



PREFEITURA MUNICIPAL
DE BELO HORIZONTE

DOM
Diário Oficial do Município

Sábado, 30 de Dezembro de 2017 Ano:XXIII - Edição N.: 5444

Poder Executivo

AA-Gabinete do Prefeito

LEI Nº 11.098 DE 29 DE DEZEMBRO DE 2017.

Dispõe sobre o Plano Plurianual de Ação Governamental - PPAG - para o quadriênio 2018-2021.

O Povo do Município de Belo Horizonte, por seus representantes, decreta e eu sanciono a seguinte Lei:

CAPÍTULO I

DA ESTRUTURA E DA ORGANIZAÇÃO DO PLANO

Art. 1º - Esta lei institui o Plano Plurianual de Ação Governamental - PPAG - para o quadriênio 2018-2021, em cumprimento ao disposto no § 1º do art. 165 da Constituição Federal e nos arts. 108, 125 e 126 da Lei Orgânica do Município de Belo Horizonte.

Parágrafo único - Ficam estabelecidos para o referido período os programas da administração direta e indireta do Poder Executivo e do Poder Legislativo, com seus respectivos objetivos, indicadores, metas e montantes de recursos a serem aplicados, para as despesas de capital e outras delas decorrentes e para as relativas aos programas de duração continuada, que visam a atender ao conjunto de Objetivos de Desenvolvimento Sustentável - ODS - e às diretrizes de governo.

Art. 2º - Integra o PPAG o Anexo contendo o detalhamento físico e financeiro dos programas e ações da administração pública municipal, organizados por áreas de resultado.

Art. 3º - Os programas, como instrumento de organização das ações de governo no âmbito da administração pública municipal, ficam restritos àqueles integrantes do PPAG 2018-2021.

Art. 4º - As estimativas de valores de receita e de despesas constantes do Anexo desta lei, bem como suas metas físicas, foram fixadas de modo a conferir consistência ao PPAG, não se constituindo em obrigatoriedade ou limites à programação das despesas nas leis orçamentárias anuais.

§ 1º - A Lei de Diretrizes Orçamentárias estabelecerá as metas e prioridades para cada ano, promovendo os ajustes eventualmente necessários ao PPAG.

§ 2º - As leis orçamentárias anuais para o período de 2018 a 2021 devem ser compatíveis com os programas e metas constantes desta lei, podendo criar, alterar ou excluir ações orçamentárias para o ano de sua vigência.

§ 3º - As metas físicas referidas no *caput* norteiam as ações da administração pública municipal e correspondem a quantidades e valores estimados, não constituindo limites para o cumprimento dos objetivos do plano de que trata esta lei.

Art. 5º - O Executivo compatibilizará o anexo desta lei às seguintes alterações no Demonstrativo Físico e Financeiro de Programa por Área de Resultado:

1)

ACRÉSCIMO:

Área de resultado: 8 - Sustentabilidade Ambiental

Programa: 228 - Coleta, Destinação e Tratamento de Resíduos Sólidos

Ação: 2538 - Execução dos Serviços de Coleta de Resíduos

	2018	2019	2020	2021
R\$	1.300.000,00	16.000.000,00	16.000.000,00	16.000.000,00

Subação: 3 - Serviços de Coleta Seletiva na modalidade porta a porta

2018	2019	2020	2021
1	8	8	8

Produto: Bairro atendido

Unidade de medida: Unidade

Unidade orçamentária: 2708 - SUPERINTENDÊNCIA DE LIMPEZA URBANA

DEDUÇÃO:

Área de resultado: 10 - Atendimento ao Cidadão e Melhoria da Gestão Pública

Programa: 105 - Gestão da Política Fiscal Municipal

Ação: 2900 - Serviços Administrativos e Financeiros

Unidade orçamentária: 0800 - SECRETARIA MUNICIPAL DE FAZENDA

	2018	2019	2020	2021
R\$	500.000,00	5.000.000,00	5.000.000,00	5.000.000,00

Área de resultado: 10 - Atendimento ao Cidadão e Melhoria da Gestão Pública

Programa: 85 - Gestão da Política de Tecnologia da Informação e Comunicação

Ação: 2900 - Serviços Administrativos e Financeiros

Unidade orçamentária: 0604 - EMPRESA DE INFORMÁTICA E INFORMAÇÃO DO MUNICÍPIO DE BELO HORIZONTE

	2018	2019	2020	2021
R\$	300.000,00	8.000.000,00	8.000.000,00	8.000.000,00

Área de resultado: 10 - Atendimento ao Cidadão e Melhoria da Gestão Pública

Programa: 148 - Gestão do Planejamento, Orçamento e Informação

Ação: 2900 - Serviços Administrativos e Financeiros

Unidade orçamentária: 0600 - SECRETARIA MUNICIPAL DE PLANEJAMENTO, ORÇAMENTO E GESTÃO

	2018	2019	2020	2021
R\$	500.000,00	3.000.000,00	3.000.000,00	3.000.000,00

2)

ACRÉSCIMO:

Área de resultado: 5 - Cultura

Programa: 146 - Gestão da Política Municipal de Cultura

Ação: 2906 - Requalificação das Unidades e Espaços Culturais

	2018	2019	2020	2021
R\$	300.000,00	0,00	0,00	0,00

Subação: 1 - Qualificação das Unidades e Espaços Culturais

2018	2019	2020	2021
3	0	0	0

Produto: Unidade/espço qualificado

Unidade de medida: Unidade

Unidade orçamentária: 3103 - FUNDAÇÃO MUNICIPAL DE CULTURA

DEDUÇÃO:

Área de resultado: 10 - Atendimento ao Cidadão e Melhoria da Gestão Pública

Programa: 7 - Apoio Administrativo e Financeiro

Ação: 2900 - Serviços Administrativos e Financeiros

Unidade orçamentária: 0201 - GABINETE DO PREFEITO

	2018	2019	2020	2021
--	------	------	------	------

R\$	300.000,00	0,00	0,00	0,00
-----	------------	------	------	------

3)

ACRÉSCIMO:

Área de resultado: 5 - Cultura

Programa: 301 - Formação na Área da Cultura

Ação: 2907 - Formação e Qualificação Cultural

	2018	2019	2020	2021
R\$	1.500.000,00	1.500.000,00	1.500.000,00	1.500.000,00

Subação: 3 - Escola Livre de Artes

2018	2019	2020	2021
90	90	90	90

Produto: Ação realizada

Unidade de medida: Unidade

Unidade orçamentária: 3103 - FUNDAÇÃO MUNICIPAL DE CULTURA

DEDUÇÃO:

Área de resultado: 10 - Atendimento ao Cidadão e Melhoria da Gestão Pública

Programa: 105 - Gestão da Política Fiscal Municipal

Ação: 2900 - Serviços Administrativos e Financeiros

Unidade orçamentária: 0800 - SECRETARIA MUNICIPAL DE FAZENDA

	2018	2019	2020	2021
R\$	500.000,00	500.000,00	500.000,00	500.000,00

Área de resultado: 9 - Habitação, Urbanização, Regulação e Ambiente Urbano

Programa: 84 - Serviços de Iluminação Pública

Ação: 2035 - Controle das Operações de Iluminação Pública

Unidade orçamentária: 2700 - SECRETARIA MUNICIPAL DE OBRAS E INFRAESTRUTURA

	2018	2019	2020	2021
R\$	500.000,00	500.000,00	500.000,00	500.000,00

Área de resultado: 7 - Mobilidade Urbana

Programa: 62 - Gestão do Sistema Viário Municipal

Ação: 1230 - Implantação e Reconstrução de Vias Públicas

Unidade orçamentária: 2700 - SECRETARIA MUNICIPAL DE OBRAS E INFRAESTRUTURA

	2018	2019	2020	2021
R\$	500.000,00	500.000,00	500.000,00	500.000,00

4)

ACRÉSCIMO:

Área de resultado: 7 - Mobilidade Urbana

Programa: 304 - BH Inclusiva, Segura e Cidadã

Ação: 1393 - Transporte Seguro e Sustentável

	2018	2019	2020	2021
R\$	1.000.000,00	1.000.000,00	1.000.000,00	1.000.000,00

Subação: 7 - Projeto Vida no Trânsito - Implantação do Plano de Educação para a Mobilidade

2018	2019	2020	2021
12	12	12	12

Produto: Campanha realizada

Unidade de medida: Unidade

Unidade orçamentária: 2710 - FUNDO MUNICIPAL DE TRANSPORTES URBANOS

DEDUÇÃO:

Área de resultado: 7 - Mobilidade Urbana

Programa: 60 - Gestão da Mobilidade Urbana

Ação: 2567 - Gestão da Política de Transporte Urbano e Trânsito

Unidade orçamentária: 2709 - EMPRESA DE TRANSPORTES E TRÂNSITO DE BELO HORIZONTE

	2018	2019	2020	2021
R\$	500.000,00	500.000,00	500.000,00	500.000,00

Área de resultado: 7 - Mobilidade Urbana

Programa: 62 - Gestão do Sistema Viário Municipal

Ação: 1330 - Obras Estruturantes do Sistema Viário

Unidade orçamentária: 2700 - SECRETARIA MUNICIPAL DE OBRAS E INFRAESTRUTURA

	2018	2019	2020	2021
R\$	500.000,00	500.000,00	500.000,00	500.000,00

5)

ACRÉSCIMO:

Área de resultado: 3 - Proteção Social, Segurança Alimentar e Esportes

Programa: 101 - Promoção e Democratização das Práticas de Esportes e Lazer

Ação: 2534 - Implantação, Manutenção e Recuperação de Infraestrutura Esportiva e de Lazer

	2018	2019	2020	2021
R\$	100.000,00	0,00	0,00	0,00

Subação: Manutenção do Ginásio Jair Florsino dos Reis

2018	2019	2020	2021
1	0	0	0

Produto: Manutenção do Ginásio Jair Florsino dos Reis

Unidade de medida: 1

Unidade orçamentária: 3000 - SECRETARIA MUNICIPAL DE ESPORTES E LAZER

DEDUÇÃO:

Área de resultado: 10 - Atendimento ao Cidadão e Melhoria da Gestão Pública

Programa: 85 - Gestão da Política de Tecnologia da Informação e Comunicação

Ação: 2603 - Implantação de Soluções e Modernização de Sistemas

Unidade orçamentária: 0604 - EMPRESA DE INFORMÁTICA E INFORMAÇÃO DO MUNICÍPIO DE BELO HORIZONTE

	2018	2019	2020	2021
R\$	100.000,00	0,00	0,00	0,00

6)

ACRÉSCIMO:

Área de resultado: 7 - Mobilidade Urbana

Programa: 62 - Gestão do Sistema Viário Municipal

Ação: 1230 - Implantação e Reconstrução de Vias Públicas

	2018	2019	2020	2021
R\$	271.466,00	0,00	0,00	0,00

Subação: 1 - Serviço de Implantação, Pavimentação, Requalificação e Manutenção de Vias Públicas

2018	2019	2020	2021
1	0	0	0

Produto: Obra executada

Unidade de medida: Unidade

Unidade orçamentária: 2700 - SECRETARIA MUNICIPAL DE OBRAS E INFRAESTRUTURA

DEDUÇÃO:

Área de resultado: 9 - Habitação, Urbanização, Regulação e Ambiente Urbano

Programa: 233 - Manutenção da Cidade

Ação: 1208 - Conservação de Vias Urbanas

Unidade orçamentária: 2702 - SUPERINTENDÊNCIA DE DESENVOLVIMENTO DA CAPITAL

	2018	2019	2020	2021
R\$	271.466,00	0,00	0,00	0,00

7)

ACRÉSCIMO:

Área de resultado: 1 - Saúde

Programa: 114 - Rede de Cuidados Especializados Complementares à Saúde

Ação: 2893 - Rede de Urgência

	2018	2019	2020	2021
R\$	200.000,00	300.000,00	400.000,00	500.000,00

Subação: Transporte de Urgência / Motocicletas / Samu

2018	2019	2020	2021
50.000	75.000	100.000	125.000

Produto: Pessoa beneficiada

Unidade de medida: Pessoas

Unidade orçamentária: 2302 - FUNDO MUNICIPAL DE SAÚDE

DEDUÇÃO:

Área de resultado: 9 - Habitação, Urbanização, Regulação e Ambiente Urbano

Programa: 59 - Coordenação da Política Urbana

Ação: 2854 - Planejamento e Gestão da Política Urbana

Unidade orçamentária: 3300 - SECRETARIA MUNICIPAL DE POLÍTICA URBANA

	2018	2019	2020	2021
R\$	200.000,00	300.000,00	400.000,00	500.000,00

8) VETADO

9)

ACRÉSCIMO:

Área de resultado: 3 - Proteção Social, Segurança Alimentar e Esportes

Programa: 101 - Promoção e Democratização das Práticas de Esportes e Lazer

Ação: 2534 - Implantação, Manutenção e Recuperação de Infraestrutura Esportiva e de Lazer

	2018	2019	2020	2021
R\$	150.000,00	0,00	0,00	0,00

Subação: 2 - Implantação e Reforma de Infraestrutura Esportiva e de Lazer

2018	2019	2020	2021
1	0	0	0

Produto: Equipamento implantado/reformado

Unidade de medida: Unidade

Unidade orçamentária: 3000 - SECRETARIA MUNICIPAL DE ESPORTES E LAZER

DEDUÇÃO:

Área de resultado: 3 - Proteção Social, Segurança Alimentar e Esportes

Programa: 101 - Promoção e Democratização das Práticas de Esportes e Lazer

Ação: 2534 - Implantação, Manutenção e Recuperação de Infraestrutura Esportiva e de Lazer

Unidade orçamentária: 3000 - SECRETARIA MUNICIPAL DE ESPORTES E LAZER

	2018	2019	2020	2021
R\$	150.000,00	0,00	0,00	0,00

10)

ACRÉSCIMO:

Área de resultado: 8 - Sustentabilidade Ambiental

Programa: 307 - Sustentabilidade e Educação Ambiental

Ação: 2564 - Operacionalização das Políticas Ambientais

--	--	--	--	--

	2018	2019	2020	2021
R\$	20.000,00	0,00	0,00	0,00

Subação: 1 - Implementação de Usina Fotovoltaica Geradora de Energia em Áreas e Prédios Públicos

2018	2019	2020	2021
0	0	0	0

Produto: Projeto implantado

Unidade de medida: Percentual de execução

Unidade orçamentária: 2500 - SECRETARIA MUNICIPAL DE MEIO AMBIENTE

DEDUÇÃO:

Área de resultado: 10 - Atendimento ao Cidadão e Melhoria da Gestão Pública

Programa: 999 - Reserva de Contingência

Ação: 9999 - Reserva de Contingência

Unidade orçamentária: 4001 - ENCARGOS GERAIS DO MUNICÍPIO DA SECRETARIA MUNICIPAL DE FAZENDA

	2018	2019	2020	2021
R\$	20.000,00	0,00	0,00	0,00

11)

ACRÉSCIMO:

Área de resultado: 3 - Proteção Social, Segurança Alimentar e Esportes

Programa: 308 - BH Cidade Sustentável: Mobilizar, Educar e Cultivar Alimentação Saudável

Ação: 2121 - Implantação de Territórios Sustentáveis

	2018	2019	2020	2021
R\$	45.000,00	0,00	0,00	0,00

Subação: 11 - Implantação Empreendimento Social de Produção Coletiva da Juventude (Teto verde-CRJ)

--	--	--	--

2018	2019	2020	2021
85	0	0	0

Produto: Teto produzido

Unidade de medida: Percentual de execução

Unidade orçamentária: 1000 - SECRETARIA MUNICIPAL DE ASSISTÊNCIA SOCIAL, SEGURANÇA ALIMENTAR E CIDADANIA

DEDUÇÃO:

Área de resultado: 10 - Atendimento ao Cidadão e Melhoria da Gestão Pública

Programa: 999 - Reserva de Contingência

Ação: 9999 - Reserva de Contingência

Unidade orçamentária: 4001 - ENCARGOS GERAIS DO MUNICÍPIO DA SECRETARIA MUNICIPAL DE FAZENDA

	2018	2019	2020	2021
R\$	45.000,00	0,00	0,00	0,00

12)

ACRÉSCIMO:

Área de resultado: 9 - Habitação, Urbanização, Regulação e Ambiente Urbano

Programa: 59 - Coordenação da Política Urbana

Ação: 2890 - Fiscalização Urbano – Ambiental

	2018	2019	2020	2021
R\$	10.000,00	0,00	0,00	0,00

Subação: 5 - Controle e Planos de Fiscalização das Atividades Informais nas Vias Públicas - Ações no Hipercentro, Venda Nova, Barreiro e Demais Regionais

2018	2019	2020	2021
0	0	0	0

Produto: Plano executado

Unidade de medida: Percentual de execução

Unidade orçamentária: 3300 - SECRETARIA MUNICIPAL DE POLÍTICA URBANA

DEDUÇÃO:

Área de resultado: 10 - Atendimento ao Cidadão e Melhoria da Gestão Pública

Programa: 999 - Reserva de Contingência

Ação: 9999 - Reserva de Contingência

Unidade orçamentária: 4001 - ENCARGOS GERAIS DO MUNICÍPIO DA SECRETARIA MUNICIPAL DE FAZENDA

	2018	2019	2020	2021
R\$	10.000,00	0,00	0,00	0,00

13)

ACRÉSCIMO:

Área de resultado: 9 - Habitação, Urbanização, Regulação e Ambiente Urbano

Programa: 59 - Coordenação da Política Urbana

Ação: 2890 - Fiscalização Urbano – Ambiental

	2018	2019	2020	2021
R\$	10.000,00	0,00	0,00	0,00

Subação: 8 - Modernização do Sistema Integrado de Fiscalização

2018	2019	2020	2021
0	0	0	0

Produto: Sistema modernizado

Unidade de medida: Percentual de execução

Unidade orçamentária: 3300 - SECRETARIA MUNICIPAL DE POLÍTICA URBANA

DEDUÇÃO:

Área de resultado: 10 - Atendimento ao Cidadão e Melhoria da Gestão Pública

Programa: 999 - Reserva de Contingência

Ação: 9999 - Reserva de Contingência

Unidade orçamentária: 4001 - ENCARGOS GERAIS DO MUNICÍPIO DA SECRETARIA MUNICIPAL DE FAZENDA

	2018	2019	2020	2021
R\$	10.000,00	0,00	0,00	0,00

14)

ACRÉSCIMO:

Área de resultado: 9 - Habitação, Urbanização, Regulação e Ambiente Urbano

Programa: 59 - Coordenação da Política Urbana

Ação: 2890 - Fiscalização Urbano – Ambiental

	2018	2019	2020	2021
R\$	10.000,00	0,00	0,00	0,00

Subação: 10 - Programa Operação Disque Sossego

2018	2019	2020	2021
1.000	0	0	0

Produto: Diligência realizada

Unidade de medida: Unidade

Unidade orçamentária: 3300 - SECRETARIA MUNICIPAL DE POLÍTICA URBANA

DEDUÇÃO:

Área de resultado: 10 - Atendimento ao Cidadão e Melhoria da Gestão Pública

Programa: 999 - Reserva de Contingência

Ação: 9999 - Reserva de Contingência

Unidade orçamentária: 4001 - ENCARGOS GERAIS DO MUNICÍPIO DA SECRETARIA MUNICIPAL DE FAZENDA

	2018	2019	2020	2021
R\$	10.000,00	0,00	0,00	0,00

15)

ACRÉSCIMO:

Área de resultado: 7 - Mobilidade Urbana

Programa: 304 - BH Inclusiva, Segura e Cidadã

Ação: 1393 - Transporte Seguro e Sustentável

	2018	2019	2020	2021
R\$	30.000,00	0,00	0,00	0,00

Subação: 2 - Projeto Pedala BH - Implantação de Estrutura Ciclovária

2018	2019	2020	2021
25	0	0	0

Produto: Ciclovias implantadas

Unidade de medida: Quilômetro

Unidade orçamentária: 2710 - FUNDO MUNICIPAL DE TRANSPORTES URBANOS

DEDUÇÃO:

Área de resultado: 7 - Mobilidade Urbana

Programa: 62 - Gestão do Sistema Viário Municipal

Ação: 1270 - Expansão do Metrô

Unidade orçamentária: 2700 - SECRETARIA MUNICIPAL DE OBRAS E INFRAESTRUTURA

	2018	2019	2020	2021
R\$	30.000,00	0,00	0,00	0,00

16)

ACRÉSCIMO:

Área de resultado: 7 - Mobilidade Urbana

Programa: 304 - BH Inclusiva, Segura e Cidadã

Ação: 1393 - Transporte Seguro e Sustentável

	2018	2019	2020	2021
--	------	------	------	------

R\$	5.000,00	0,00	0,00	0,00
-----	----------	------	------	------

Subação: 5 - Projeto BH a Pé - melhorias das condições físicas e tempos semafóricos de travessias

2018	2019	2020	2021
10	0	0	0

Produto: Interseção dotada com foco e tempo para pedestre em todas as travessias

Unidade de medida: Unidade

Unidade orçamentária: 2710 - FUNDO MUNICIPAL DE TRANSPORTES URBANOS

DEDUÇÃO:

Área de resultado: 10 - Atendimento ao Cidadão e Melhoria da Gestão Pública

Programa: 999 - Reserva de Contingência

Ação: 9999 - Reserva de Contingência

Unidade orçamentária: 4001 - ENCARGOS GERAIS DO MUNICÍPIO DA SECRETARIA MUNICIPAL DE FAZENDA

	2018	2019	2020	2021
R\$	5.000,00	0,00	0,00	0,00

17)

ACRÉSCIMO:

Área de resultado: 10 - Atendimento ao Cidadão e Melhoria da Gestão Pública

Programa: 12 - Gestão do Sistema de Controle Interno

Ação: 2874 - Serviço de Prevenção da Corrupção e Informações Estratégicas

	2018	2019	2020	2021
R\$	55.000,00	0,00	0,00	0,00

Subação: 1 - Prevenção da Corrupção

2018	2019	2020	2021
------	------	------	------

0	0	0	0
---	---	---	---

Produto: Serviços administrativos

Unidade de medida: Metas administrativas

Unidade orçamentária: 2400 - CONTROLADORIA-GERAL DO MUNICÍPIO

DEDUÇÃO:

Área de resultado: 10 - Atendimento ao Cidadão e Melhoria da Gestão Pública

Programa: 999 - Reserva de Contingência

Ação: 9999 - Reserva de Contingência

Unidade orçamentária: 4001 - ENCARGOS GERAIS DO MUNICÍPIO DA SECRETARIA MUNICIPAL DE FAZENDA

	2018	2019	2020	2021
R\$	55.000,00	0,00	0,00	0,00

18)

ACRÉSCIMO:

Área de resultado: 10 - Atendimento ao Cidadão e Melhoria da Gestão Pública

Programa: 302 - Belo Horizonte Cidade Inteligente

Ação: 2853 - Promoção e Atração de Investimentos e Empreendedorismo

	2018	2019	2020	2021
R\$	45.000,00	0,00	0,00	0,00

Subação: 6 - Aceleração e Incubação de *Startups*

2018	2019	2020	2021
10	0	0	0

Produto: Empresa graduada

Unidade de medida: Unidade

Unidade orçamentária: 2800 - SECRETARIA MUNICIPAL DE DESENVOLVIMENTO ECONÔMICO

DEDUÇÃO:

Área de resultado: 10 - Atendimento ao Cidadão e Melhoria da Gestão Pública

Programa: 999 - Reserva de Contingência

Ação: 9999 - Reserva de Contingência

Unidade orçamentária: 4001 - ENCARGOS GERAIS DO MUNICÍPIO DA SECRETARIA MUNICIPAL DE FAZENDA

	2018	2019	2020	2021
R\$	45.000,00	0,00	0,00	0,00

19)

ACRÉSCIMO:

Área de resultado: 3 - Proteção Social, Segurança Alimentar e Esportes

Programa: 101 - Promoção e Democratização das Práticas de Esportes e Lazer

Ação: 1213 - Construção, Ampliação e Reforma de Equipamentos Esportivos e Áreas de Lazer

	2018	2019	2020	2021
R\$	483.000,00	483.000,00	160.000,00	274.000,00

Subação: Reforma e Conservação de Campos de Várzea

2018	2019	2020	2021
30	30	10	17

Produto: Próprios reformados e conservados

Unidade de medida: Unidade

Unidade orçamentária: 2700 - SECRETARIA MUNICIPAL DE OBRAS E INFRAESTRUTURA

DEDUÇÃO:

Área de resultado: 9 - Habitação, Urbanização, Regulação e Ambiente Urbano

Programa: 84 - Serviços de Iluminação Pública

Ação: 2035 - Controle das Operações de Iluminação Pública

Unidade orçamentária: 2700 - SECRETARIA MUNICIPAL DE OBRAS E INFRAESTRUTURA

--	--	--	--	--

	2018	2019	2020	2021
R\$	483.000,00	483.000,00	160.000,00	274.000,00

20)

ACRÉSCIMO:

Área de resultado: 3 - Proteção Social, Segurança Alimentar e Esportes

Programa: 19 - Proteção Social Básica

Ação: 1220 - Construção, Ampliação e Reforma de Unidades de Assistência Social

	2018	2019	2020	2021
R\$	0,00	600.000,00	600.000,00	0,00

Subação: 1 - Construção, Ampliação e Reforma de Unidades de Assistência Social

2018	2019	2020	2021
0	2	2	0

Produto: Obra executada

Unidade de medida: Unidade

Unidade orçamentária: 2700 - SECRETARIA MUNICIPAL DE OBRAS E INFRAESTRUTURA

DEDUÇÃO:

Área de resultado: 10 - Atendimento ao Cidadão e Melhoria da Gestão Pública

Programa: 15 - Divulgação Institucional do Município

Ação: 2007 - Serviços de Divulgação Institucional do Município

Unidade orçamentária: 3200 - SECRETARIA MUNICIPAL DE ASSUNTOS INSTITUCIONAIS E COMUNICAÇÃO SOCIAL

	2018	2019	2020	2021
R\$	0,00	600.000,00	600.000,00	0,00

21)

ACRÉSCIMO:

Área de resultado: 3 - Proteção Social, Segurança Alimentar e Esportes

Programa: 19 - Proteção Social Básica

Ação: 2308 - Serviços de Proteção Social Básica

	2018	2019	2020	2021
R\$	0,00	200.000,00	200.000,00	0,00

Subação: 3 - Serviço de Convivência e Fortalecimento de Vínculos para crianças, adolescentes, jovens, adultos e idosos - SCFV/Cras

2018	2019	2020	2021
0	540	540	0

Produto: Pessoa atendida

Unidade de medida: Pessoa

Unidade orçamentária: 1011 - FUNDO MUNICIPAL DE ASSISTÊNCIA SOCIAL

DEDUÇÃO:

Área de resultado: 9 - Habitação, Urbanização, Regulação e Ambiente Urbano

Programa: 84 - Serviços de Iluminação Pública

Ação: 2035 - Controle das Operações de Iluminação Pública

Unidade orçamentária: 2700 - SECRETARIA MUNICIPAL DE OBRAS E INFRAESTRUTURA

	2018	2019	2020	2021
R\$	0,00	200.000,00	200.000,00	0,00

22)

ACRÉSCIMO:

Área de resultado: 3 - Proteção Social, Segurança Alimentar e Esportes

Programa: 19 - Proteção Social Básica

Ação: 2647 - Programas e Projetos de Proteção Social Básica

	2018	2019	2020	2021

R\$	0,00	800.000,00	800.000,00	800.000,00
-----	------	------------	------------	------------

Subação: 4 - Programa Municipal de Qualificação, Emprego e Renda

2018	2019	2020	2021
0	650	650	650

Produto: Vaga disponibilizada

Unidade de medida: Unidade

Unidade orçamentária: 1011 - FUNDO MUNICIPAL DE ASSISTÊNCIA SOCIAL

DEDUÇÃO:

Área de resultado: 9 - Habitação, Urbanização, Regulação e Ambiente Urbano

Programa: 84 - Serviços de Iluminação Pública

Ação: 2035 - Controle das Operações de Iluminação Pública

Unidade orçamentária: 2700 - SECRETARIA MUNICIPAL DE OBRAS E INFRAESTRUTURA

	2018	2019	2020	2021
R\$	0,00	800.000,00	800.000,00	800.000,00

23)

ACRÉSCIMO:

Área de resultado: 3 - Proteção Social, Segurança Alimentar e Esportes

Programa: 308 - BH Cidade Sustentável: Mobilizar, Educar e Cultivar Alimentação Saudável

Ação: 2121 - Implantação de Territórios Sustentáveis

	2018	2019	2020	2021
R\$	600.000,00	0,00	0,00	0,00

Subação: 4 - Implantação e Manutenção das Hortas Comunitárias

2018	2019	2020	2021

0	0	0	0
---	---	---	---

Produto: Horta ativa

Unidade de medida: Unidade

Unidade orçamentária: 1000 - SECRETARIA MUNICIPAL DE ASSISTÊNCIA SOCIAL, SEGURANÇA ALIMENTAR E CIDADANIA

DEDUÇÃO:

Área de resultado: 9 - Habitação, Urbanização, Regulação e Ambiente Urbano

Programa: 84 - Serviços de Iluminação Pública

Ação: 2035 - Controle das Operações de Iluminação Pública

Unidade orçamentária: 2700 - SECRETARIA MUNICIPAL DE OBRAS E INFRAESTRUTURA

	2018	2019	2020	2021
R\$	600.000,00	0,00	0,00	0,00

24)

ACRÉSCIMO:

Área de resultado: 3 - Proteção Social, Segurança Alimentar e Esportes

Programa: 132 - Segurança Alimentar e Nutricional na Perspectiva do Direito e da Assistência Alimentar

Ação: 1268 - Construção, Ampliação e Reforma de Restaurantes Populares

	2018	2019	2020	2021
R\$	0,00	1.500.000,00	0,00	0,00

Subação: 1 - Construção, Ampliação e Reforma de Restaurantes Populares

2018	2019	2020	2021
0	1	0	0

Produto: Próprio construído, ampliado, reformado ou mantido

Unidade de medida: Unidade

Unidade orçamentária: 2700 - SECRETARIA MUNICIPAL DE OBRAS E INFRAESTRUTURA

DEDUÇÃO:

Área de resultado: 9 - Habitação, Urbanização, Regulação e Ambiente Urbano

Programa: 84 - Serviços de Iluminação Pública

Ação: 2035 - Controle das Operações de Iluminação Pública

Unidade orçamentária: 2700 - SECRETARIA MUNICIPAL DE OBRAS E INFRAESTRUTURA

	2018	2019	2020	2021
R\$	0,00	1.500.000,00	0,00	0,00

25)

ACRÉSCIMO:

Área de resultado: 6 - Desenvolvimento Econômico e Turismo

Programa: 237 - Qualificação, Profissionalização e Emprego

Ação: 2404 - Ações de Qualificação, Profissionalização e Emprego

	2018	2019	2020	2021
R\$	0,00	1.000.000,00	1.000.000,00	1.000.000,00

Subação: Implantação de ponto Fixo para Comercialização de Produtos da Economia Popular Solidária

2018	2019	2020	2021
0	1	1	1

Produto: Unidade implantada

Unidade de medida: Unidade

Unidade orçamentária: 2800 - SECRETARIA MUNICIPAL DE DESENVOLVIMENTO ECONÔMICO

DEDUÇÃO:

Área de resultado: 9 - Habitação, Urbanização, Regulação e Ambiente Urbano

Programa: 233 - Manutenção da Cidade

Ação: 1203 - Drenagem e Tratamento de Fundos de Vale

Unidade orçamentária: 2702 - SUPERINTENDÊNCIA DE DESENVOLVIMENTO DA CAPITAL

--	--	--	--	--

	2018	2019	2020	2021
R\$	0,00	1.000.000,00	1.000.000,00	1.000.000,00

26)

ACRÉSCIMO:

Área de resultado: 3 - Proteção Social, Segurança Alimentar e Esportes

Programa: 163 - Promoção e Proteção às Crianças e Adolescentes e suas Famílias

Ação: 2860 - Ações para o Fortalecimento da Política Municipal de Atendimento à Criança e ao Adolescente

	2018	2019	2020	2021
R\$	0,00	200.000,00	200.000,00	0,00

Subação: 1 - Ações de apoio e assessoramento à rede de atendimento e defesa dos direitos da Criança e do Adolescente

2018	2019	2020	2021
0	1	1	0

Produto: Ação realizada

Unidade de medida: Unidade

Unidade orçamentária: 1013 - FUNDO MUNICIPAL DOS DIREITOS DA CRIANÇA E DO ADOLESCENTE

DEDUÇÃO:

Área de resultado: 6 - Desenvolvimento Econômico e Turismo

Programa: 86 - Fomento ao Turismo de Lazer, Eventos e Negócios

Ação: 2629 - Promoção e Desenvolvimento do Turismo de Negócios e Apoio a Eventos Culturais e Econômicos

Unidade orçamentária: 2805 - EMPRESA MUNICIPAL DE TURISMO DE BELO HORIZONTE S/A

	2018	2019	2020	2021
R\$	0,00	200.000,00	200.000,00	0,00

27)

ACRÉSCIMO:

Área de resultado: 8 - Sustentabilidade Ambiental

Programa: 306 - Bem Estar Animal

Ação: 2877 - Gestão Intersetorial da Política Municipal de Proteção Animal

	2018	2019	2020	2021
R\$	10.000,00	10.000,00	10.000,00	10.000,00

Subação: Assistência e Suporte a Animais em Situação de Abandono

2018	2019	2020	2021
10	10	10	10

Produto: Animais assistidos

Unidade de medida: Unidade

Unidade orçamentária: 2500 - SECRETARIA MUNICIPAL DE MEIO AMBIENTE

DEDUÇÃO:

Área de resultado: 10 - Atendimento ao Cidadão e Melhoria da Gestão Pública

Programa: 999 - Reserva de Contingência

Ação: 9999 - Reserva de Contingência

Unidade orçamentária: 4001 - ENCARGOS GERAIS DO MUNICÍPIO DA SECRETARIA MUNICIPAL DE FAZENDA

	2018	2019	2020	2021
R\$	10.000,00	10.000,00	10.000,00	10.000,00

28)

ACRÉSCIMO:

Área de resultado: 3 - Proteção Social, Segurança Alimentar e Esportes

Programa: 308 - BH Cidade Sustentável: Mobilizar, Educar e Cultivar Alimentação Saudável

Ação: 2121 - Implantação de Territórios Sustentáveis

	2018	2019	2020	2021

R\$	190.000,00	190.000,00	190.000,00	190.000,00
-----	------------	------------	------------	------------

Subação: 4 - Implantação e Manutenção das Hortas Comunitárias

2018	2019	2020	2021
19	19	19	19

Produto: Horta ativa

Unidade de medida: Unidade

Unidade orçamentária: 1000 - SECRETARIA MUNICIPAL DE ASSISTÊNCIA SOCIAL, SEGURANÇA ALIMENTAR E CIDADANIA

DEDUÇÃO:

Área de resultado: 10 - Atendimento ao Cidadão e Melhoria da Gestão Pública

Programa: 999 - Reserva de Contingência

Ação: 9999 - Reserva de Contingência

Unidade orçamentária: 4001 - ENCARGOS GERAIS DO MUNICÍPIO DA SECRETARIA MUNICIPAL DE FAZENDA

		2018	2019	2020	2021
R\$		190.000,00	190.000,00	190.000,00	190.000,00

29)

ACRÉSCIMO:

Área de resultado: 8 - Sustentabilidade Ambiental

Programa: 306 - Bem Estar Animal

Ação: 2877 - Gestão Intersetorial da Política Municipal de Proteção Animal

	2018	2019	2020	2021
R\$	200.000,00	0,00	0,00	0,00

Subação: 9 - Realização de Ações para Atendimento Médico-Veterinário à Comunidade de Baixa Renda

2018	2019	2020	2021
------	------	------	------

5	0	0	0
---	---	---	---

Produto: Ações criadas

Unidade de medida: Unidade

Unidade orçamentária: 2500 - SECRETARIA MUNICIPAL DE MEIO AMBIENTE

DEDUÇÃO:

Área de resultado: 10 - Atendimento ao Cidadão e Melhoria da Gestão Pública

Programa: 999 - Reserva de Contingência

Ação: 9999 - Reserva de Contingência

Unidade orçamentária: 4001 - ENCARGOS GERAIS DO MUNICÍPIO DA SECRETARIA MUNICIPAL DE FAZENDA

	2018	2019	2020	2021
R\$	200.000,00	0,00	0,00	0,00

30)

ACRÉSCIMO:

Área de resultado: 5 - Cultura

Programa: 301 - Formação na Área da Cultura

Ação: 2907 - Formação e Qualificação Cultural

	2018	2019	2020	2021
R\$	200.000,00	0,00	0,00	0,00

Subação: 3 - Escola Livre de Artes

2018	2019	2020	2021
12	0	0	0

Produto: Ação realizada

Unidade de medida: Unidade

Unidade orçamentária: 3103 - FUNDAÇÃO MUNICIPAL DE CULTURA

DEDUÇÃO:

Área de resultado: 10 - Atendimento ao Cidadão e Melhoria da Gestão Pública

Programa: 999 - Reserva de Contingência

Ação: 9999 - Reserva de Contingência

Unidade orçamentária: 4001 - ENCARGOS GERAIS DO MUNICÍPIO DA SECRETARIA MUNICIPAL DE FAZENDA

	2018	2019	2020	2021
R\$	200.000,00	0,00	0,00	0,00

31)

ACRÉSCIMO:

Área de resultado: 3 - Proteção Social, Segurança Alimentar e Esportes

Programa: 101 - Promoção e Democratização das Práticas de Esportes e Lazer

Ação: 2536 - Programa Superar

	2018	2019	2020	2021
R\$	20.000,00	0,00	0,00	0,00

Subação: Copa BH de Rugby de Cadeira de Rodas

2018	2019	2020	2021
1	0	0	0

Produto: Evento realizado

Unidade de medida: Unidade

Unidade orçamentária: 3000 - SECRETARIA MUNICIPAL DE ESPORTES E LAZER

DEDUÇÃO:

Área de resultado: 10 - Atendimento ao Cidadão e Melhoria da Gestão Pública

Programa: 999 - Reserva de Contingência

Ação: 9999 - Reserva de Contingência

Unidade orçamentária: 4001 - ENCARGOS GERAIS DO MUNICÍPIO DA SECRETARIA MUNICIPAL DE FAZENDA

--	--	--	--	--

	2018	2019	2020	2021
R\$	20.000,00	0,00	0,00	0,00

32)

ACRÉSCIMO:

Área de resultado: 9 - Habitação, Urbanização, Regulação e Ambiente Urbano

Programa: 233 - Manutenção da Cidade

Ação: 1203 - Drenagem e Tratamento de Fundos de Vale

	2018	2019	2020	2021
R\$	0,00	60.000,00	90.000,00	90.000,00

Subação: Implantação de Rede de Drenagem Pluvial na Rua Furquim Werneck, entre as ruas José Lins do Rego e Graciliano Ramos, no Bairro Tupi, com aproximadamente 150m de extensão, com custo total estimado em R\$300.000,00.

2018	2019	2020	2021
0	20	30	30

Produto: obra executada

Unidade de medida: percentual de execução

Unidade orçamentária: 2702 - SUPERINTENDÊNCIA DE DESENVOLVIMENTO DA CAPITAL

DEDUÇÃO:

Área de resultado: 9 - Habitação, Urbanização, Regulação e Ambiente Urbano

Programa: 233 - Manutenção da Cidade

Ação: 1203 - Drenagem e Tratamento de Fundos de Vale

Unidade orçamentária: 2702 - SUPERINTENDÊNCIA DE DESENVOLVIMENTO DA CAPITAL

	2018	2019	2020	2021
R\$	0,00	60.000,00	90.000,00	90.000,00

33)

ACRÉSCIMO:

Área de resultado: 3 - Proteção Social, Segurança Alimentar e Esportes

Programa: 101 - Promoção e Democratização das Práticas de Esportes e Lazer

Ação: 2536 - Programa Superar

	2018	2019	2020	2021
R\$	30.000,00	0,00	0,00	0,00

Subação: Aquisição de Cadeiras de Rodas Adaptadas

2018	2019	2020	2021
6	0	0	0

Produto: Cadeiras de rodas

Unidade de medida: Unidade

Unidade orçamentária: 3000 - SECRETARIA MUNICIPAL DE ESPORTES E LAZER

DEDUÇÃO:

Área de resultado: 10 - Atendimento ao Cidadão e Melhoria da Gestão Pública

Programa: 999 - Reserva de Contingência

Ação: 9999 - Reserva de Contingência

Unidade orçamentária: 4001 - ENCARGOS GERAIS DO MUNICÍPIO DA SECRETARIA MUNICIPAL DE FAZENDA

	2018	2019	2020	2021
R\$	30.000,00	0,00	0,00	0,00

34)

ACRÉSCIMO:

Área de resultado: 8 - Sustentabilidade Ambiental

Programa: 306 - Bem Estar Animal

Ação: 2877 - Gestão Intersetorial da Política Municipal de Proteção Animal

	2018	2019	2020	2021
--	------	------	------	------

R\$	0,00	0,00	280.000,00	280.000,00
-----	------	------	------------	------------

Subação: 9 - Realização de Ações para Atendimento Médico-Veterinário à Comunidade de Baixa Renda

2018	2019	2020	2021
0	0	1	1

Produto: Ações criadas

Unidade de medida: Unidade

Unidade orçamentária: 2500 - SECRETARIA MUNICIPAL DE MEIO AMBIENTE

DEDUÇÃO:

Área de resultado: 7 - Mobilidade Urbana

Programa: 62 - Gestão do Sistema Viário Municipal

Ação: 1230 - Implantação e Reconstrução de Vias Públicas

Unidade orçamentária: 2700 - SECRETARIA MUNICIPAL DE OBRAS E INFRAESTRUTURA

	2018	2019	2020	2021
R\$	0,00	0,00	280.000,00	280.000,00

35)

ACRÉSCIMO:

Área de resultado: 3 - Proteção Social, Segurança Alimentar e Esportes

Programa: 127 - Promoção e Defesa de Direitos Humanos e Cidadania

Ação: 2337 - Promoção, Defesa e Garantia de Direitos

	2018	2019	2020	2021
R\$	50.000,00	50.000,00	50.000,00	50.000,00

Subação: Promoção de Atividades e Iniciativas de Organizações da Sociedade Civil do Movimento LGBT

2018	2019	2020	2021
------	------	------	------

5	5	5	5
---	---	---	---

Produto: Projeto apoiado

Unidade de medida: Unidade

Unidade orçamentária: 1000 - SECRETARIA MUNICIPAL DE ASSISTÊNCIA SOCIAL, SEGURANÇA ALIMENTAR E CIDADANIA

DEDUÇÃO:

Área de resultado: 10 - Atendimento ao Cidadão e Melhoria da Gestão Pública

Programa: 999 - Reserva de Contingência

Ação: 9999 - Reserva de Contingência

Unidade orçamentária: 4001 - ENCARGOS GERAIS DO MUNICÍPIO DA SECRETARIA MUNICIPAL DE FAZENDA

	2018	2019	2020	2021
R\$	50.000,00	50.000,00	50.000,00	50.000,00

36)

ACRÉSCIMO:

Área de resultado: 3 - Proteção Social, Segurança Alimentar e Esportes

Programa: 127 - Promoção e Defesa de Direitos Humanos e Cidadania

Ação: 2337 - Promoção, Defesa e Garantia de Direitos

	2018	2019	2020	2021
R\$	100.000,00	0,00	0,00	0,00

Subação: Diagnóstico Municipal de Violência e Violação de Direitos da População LGBT

2018	2019	2020	2021
1	0	0	0

Produto: Diagnóstico realizado

Unidade de medida: Unidade

Unidade orçamentária: 1000 - SECRETARIA MUNICIPAL DE ASSISTÊNCIA SOCIAL, SEGURANÇA ALIMENTAR E CIDADANIA

DEDUÇÃO:

Área de resultado: 10 - Atendimento ao Cidadão e Melhoria da Gestão Pública

Programa: 999 - Reserva de Contingência

Ação: 9999 - Reserva de Contingência

Unidade orçamentária: 4001 - ENCARGOS GERAIS DO MUNICÍPIO DA SECRETARIA MUNICIPAL DE FAZENDA

	2018	2019	2020	2021
R\$	100.000,00	0,00	0,00	0,00

37)

ACRÉSCIMO:

Área de resultado: 1 - Saúde

Programa: 28 - Vigilância em Saúde

Ação: 2829 - Vigilância em Saúde

	2018	2019	2020	2021
R\$	0,00	1.000.000,00	1.000.000,00	1.000.000,00

Subação: Ações de Vigilância e Prevenção da Leishmaniose Visceral

2018	2019	2020	2021
0	2	2	2

Produto: Ação realizada

Unidade de medida: Unidade

Unidade orçamentária: 2302 - FUNDO MUNICIPAL DE SAÚDE

DEDUÇÃO:

Área de resultado: 9 - Habitação, Urbanização, Regulação e Ambiente Urbano

Programa: 233 - Manutenção da Cidade

Ação: 1203 - Drenagem e Tratamento de Fundos de Vale

Unidade orçamentária: 2702 - SUPERINTENDÊNCIA DE DESENVOLVIMENTO DA CAPITAL

	2018	2019	2020	2021
R\$	0,00	706.000,00	706.000,00	706.000,00

Área de resultado: 7 - Mobilidade Urbana

Programa: 62 - Gestão do Sistema Viário Municipal

Ação: 1330 - Obras Estruturantes do Sistema Viário

Unidade orçamentária: 2700 - SECRETARIA MUNICIPAL DE OBRAS E INFRAESTRUTURA

	2018	2019	2020	2021
R\$	0,00	294.000,00	294.000,00	294.000,00

38)

ACRÉSCIMO:

Área de resultado: 8 - Sustentabilidade Ambiental

Programa: 306 - Bem Estar Animal

Ação: 2877 - Gestão Intersetorial da Política Municipal de Proteção Animal

	2018	2019	2020	2021
R\$	0,00	1.500.000,00	1.500.000,00	1.500.000,00

Subação: Operação e Manutenção do Hospital Veterinário de Cães e Gatos

2018	2019	2020	2021
0	0	0	0

Produto: Serviços administrativos

Unidade de medida: Metas administrativas

Unidade orçamentária: 2302 - FUNDO MUNICIPAL DE SAÚDE

DEDUÇÃO:

Área de resultado: 8 - Sustentabilidade Ambiental

Programa: 228 - Coleta, Destinação e Tratamento de Resíduos Sólidos

Ação: 2919 - Aproveitamento Energético dos Resíduos

Unidade orçamentária: 2708 - SUPERINTENDÊNCIA DE LIMPEZA URBANA

	2018	2019	2020	2021
R\$	0,00	500.000,00	500.000,00	0,00

Área de resultado: 8 - Sustentabilidade Ambiental

Programa: 228 - Coleta, Destinação e Tratamento de Resíduos Sólidos

Ação: 2538 - Execução dos Serviços de Coleta de Resíduos

Unidade orçamentária: 2708 - SUPERINTENDÊNCIA DE LIMPEZA URBANA

	2018	2019	2020	2021
R\$	0,00	1.000.000,00	1.000.000,00	1.500.000,00

39)

ACRÉSCIMO:

Área de resultado: 1 - Saúde

Programa: 117 - Gestão do SUS-BH

Ação: 2662 - Gestão do SUS-BH

	2018	2019	2020	2021
R\$	2.500.000,00	2.500.000,00	2.500.000,00	2.500.000,00

Subação: Centro de Parto Normal Leonina Leonor Ribeiro

2018	2019	2020	2021
0	0	0	0

Produto: Serviços administrativos

Unidade de medida: Metas administrativas

Unidade orçamentária: 2302 - FUNDO MUNICIPAL DE SAÚDE

DEDUÇÃO:

Área de resultado: 10 - Atendimento ao Cidadão e Melhoria da Gestão Pública

Programa: 302 - Belo Horizonte Cidade Inteligente

Ação: 2365 - Melhoria da Qualidade do Relacionamento com o Cidadão

Unidade orçamentária: 0600 - SECRETARIA MUNICIPAL DE PLANEJAMENTO, ORÇAMENTO E GESTÃO

	2018	2019	2020	2021
R\$	1.939.000,00	1.939.000,00	1.939.000,00	1.939.000,00

Área de resultado: 10 - Atendimento ao Cidadão e Melhoria da Gestão Pública

Programa: 3 - Prestação de Serviços Jurídicos

Ação: 2010 - Gestão Processual dos Assuntos Jurídicos

Unidade orçamentária: 0500 - PROCURADORIA-GERAL DO MUNICÍPIO

	2018	2019	2020	2021
R\$	561.000,00	561.000,00	561.000,00	561.000,00

40)

ACRÉSCIMO:

Área de resultado: 9 - Habitação, Urbanização, Regulação e Ambiente Urbano

Programa: 233 - Manutenção da Cidade

Ação: 1208 - Conservação de Vias Urbanas

	2018	2019	2020	2021
R\$	35.242,00	0,00	0,00	0,00

Subação: 3 - Restauração de Vias Urbanas

2018	2019	2020	2021
------	------	------	------

1	0	0	0
---	---	---	---

Produto: Atividade realizada

Unidade de medida: Unidade

Unidade orçamentária: 2702 - SUPERINTENDÊNCIA DE DESENVOLVIMENTO DA CAPITAL

DEDUÇÃO:

Área de resultado: 10 - Atendimento ao Cidadão e Melhoria da Gestão Pública

Programa: 999 - Reserva de Contingência

Ação: 9999 - Reserva de Contingência

Unidade orçamentária: 4001 - ENCARGOS GERAIS DO MUNICÍPIO DA SECRETARIA MUNICIPAL DE FAZENDA

	2018	2019	2020	2021
R\$	35.242,00	0,00	0,00	0,00

41)

ACRÉSCIMO:

Área de resultado: 9 - Habitação, Urbanização, Regulação e Ambiente Urbano

Programa: 233 - Manutenção da Cidade

Ação: 1208 - Conservação de Vias Urbanas

	2018	2019	2020	2021
R\$	26.431,00	0,00	0,00	0,00

Subação: 3 - Restauração de Vias Urbanas

2018	2019	2020	2021
1	0	0	0

Produto: Atividade realizada

Unidade de medida: Unidade

Unidade orçamentária: 2702 - SUPERINTENDÊNCIA DE DESENVOLVIMENTO DA CAPITAL

DEDUÇÃO:

Área de resultado: 10 - Atendimento ao Cidadão e Melhoria da Gestão Pública

Programa: 999 - Reserva de Contingência

Ação: 9999 - Reserva de Contingência

Unidade orçamentária: 4001 - ENCARGOS GERAIS DO MUNICÍPIO DA SECRETARIA MUNICIPAL DE FAZENDA

	2018	2019	2020	2021
R\$	26.431,00	0,00	0,00	0,00

42)

ACRÉSCIMO:

Área de resultado: 3 - Proteção Social, Segurança Alimentar e Esportes

Programa: 101 - Promoção e Democratização das Práticas de Esportes e Lazer

Ação: 1213 - Construção, Ampliação e Reforma de Equipamentos Esportivos e Áreas de Lazer

	2018	2019	2020	2021
R\$	135.000,00	0,00	0,00	0,00

Subação: 1 - Construção, Ampliação e Reforma de Equipamentos Esportivos e Áreas de Lazer

2018	2019	2020	2021
1	0	0	0

Produto: Próprio construído, ampliado, reformado ou mantido

Unidade de medida: Unidade

Unidade orçamentária: 2700 - SECRETARIA MUNICIPAL DE OBRAS E INFRAESTRUTURA

DEDUÇÃO:

Área de resultado: 10 - Atendimento ao Cidadão e Melhoria da Gestão Pública

Programa: 999 - Reserva de Contingência

Ação: 9999 - Reserva de Contingência

Unidade orçamentária: 4001 - ENCARGOS GERAIS DO MUNICÍPIO DA SECRETARIA MUNICIPAL DE FAZENDA

--	--	--	--	--

	2018	2019	2020	2021
R\$	135.000,00	0,00	0,00	0,00

43)

ACRÉSCIMO:

Área de resultado: 1 - Saúde

Programa: 28 - Vigilância em Saúde

Ação: 2829 - Vigilância em Saúde

	2018	2019	2020	2021
R\$	450.000,00	450.000,00	450.000,00	450.000,00

Subação: 1 - Ações de Vigilância, Prevenção e Controle de Doenças e Agravos – zoonoses

2018	2019	2020	2021
15.000	15.000	15.000	15.000

Produto: Vistoria realizada

Unidade de medida: Unidade

Unidade orçamentária: 2302 - FUNDO MUNICIPAL DE SAÚDE

DEDUÇÃO:

Área de resultado: 10 - Atendimento ao Cidadão e Melhoria da Gestão Pública

Programa: 148 - Gestão do Planejamento, Orçamento e Informação

Ação: 1373 - Gestão do Plano Diretor de Informática

Unidade orçamentária: 0600 - SECRETARIA MUNICIPAL DE PLANEJAMENTO, ORÇAMENTO E GESTÃO

	2018	2019	2020	2021
R\$	450.000,00	450.000,00	450.000,00	450.000,00

44)

ACRÉSCIMO:

Área de resultado: 5 - Cultura

Programa: 154 - Fomento, Incentivo e Desenvolvimento Cultural

Ação: 2371 - Fomento e Estímulo à Cultura

	2018	2019	2020	2021
R\$	200.000,00	200.000,00	200.000,00	200.000,00

Subação: Iniciativas de Pré-produção dos Festivais Públicos do Município

2018	2019	2020	2021
1	1	1	1

Produto: Ação Realizada

Unidade de medida: Unidade

Unidade orçamentária: 3103 - FUNDAÇÃO MUNICIPAL DE CULTURA

DEDUÇÃO:

Área de resultado: 10 - Atendimento ao Cidadão e Melhoria da Gestão Pública

Programa: 85 - Gestão da Política de Tecnologia da Informação e Comunicação

Ação: 2602 - Gerenciamento, Implantação e Atendimento de Serviços na RMI

Unidade orçamentária: 0604 - EMPRESA DE INFORMÁTICA E INFORMAÇÃO DO MUNICÍPIO DE BELO HORIZONTE

	2018	2019	2020	2021
R\$	200.000,00	200.000,00	200.000,00	200.000,00

45)

ACRÉSCIMO:

Área de resultado: 5 - Cultura

Programa: 154 - Fomento, Incentivo e Desenvolvimento Cultural

Ação: 2371 - Fomento e Estímulo à Cultura

	2018	2019	2020	2021

R\$	0,00	850.000,00	850.000,00	850.000,00
-----	------	------------	------------	------------

Subação: 2 - Iniciativas de Fomento, Incentivo e Difusão das Artes e da Cultura

2018	2019	2020	2021
0	17	17	17

Produto: Ação realizada

Unidade de medida: Unidade

Unidade orçamentária: 3103 - FUNDAÇÃO MUNICIPAL DE CULTURA

DEDUÇÃO:

Área de resultado: 10 - Atendimento ao Cidadão e Melhoria da Gestão Pública

Programa: 85 - Gestão da Política de Tecnologia da Informação e Comunicação

Ação: 2900 - Serviços Administrativos e Financeiros

Unidade orçamentária: 0604 - EMPRESA DE INFORMÁTICA E INFORMAÇÃO DO MUNICÍPIO DE BELO HORIZONTE

	2018	2019	2020	2021
R\$	0,00	850.000,00	850.000,00	850.000,00

46)

ACRÉSCIMO:

Área de resultado: 1 - Saúde

Programa: 157 - Atenção Primária à Saúde - APS

Ação: 2690 - Saúde da Família

	2018	2019	2020	2021
R\$	375.000,00	375.000,00	375.000,00	375.000,00

Subação: Cadastramento de Famílias nas Áreas de Interesse Social do Município

2018	2019	2020	2021

12.500	12.500	12.500	12.500
--------	--------	--------	--------

Produto: Família Cadastrada

Unidade de medida: Unidade

Unidade orçamentária: 2302 - FUNDO MUNICIPAL DE SAÚDE

DEDUÇÃO:

Área de resultado: 10 - Atendimento ao Cidadão e Melhoria da Gestão Pública

Programa: 3 - Prestação de Serviços Jurídicos

Ação: 2010 - Gestão Processual dos Assuntos Jurídicos

Unidade orçamentária: 0500 - PROCURADORIA-GERAL DO MUNICÍPIO

	2018	2019	2020	2021
R\$	375.000,00	375.000,00	375.000,00	375.000,00

47)

ACRÉSCIMO:

Área de resultado: 9 - Habitação, Urbanização, Regulação e Ambiente Urbano

Programa: 64 - Geração e Qualificação Habitacional em Áreas de Interesse Social

Ação: 2792 - Bolsa Moradia / Auxílio Habitacional

	2018	2019	2020	2021
R\$	0,00	5.200.000,00	6.500.000,00	7.800.000,00

Subação: 4 - Locação Social

2018	2019	2020	2021
0	80	100	120

Produto: Família beneficiada

Unidade de medida: Família

Unidade orçamentária: 2704 - FUNDO MUNICIPAL DE HABITAÇÃO POPULAR

DEDUÇÃO:

Área de resultado: 4 - Segurança

Programa: 109 - Operacionalização dos serviços de segurança

Ação: 2803 - Operacionalização da Guarda Municipal de Belo Horizonte

Unidade orçamentária: 2100 - SECRETARIA MUNICIPAL DE SEGURANÇA E PREVENÇÃO

	2018	2019	2020	2021
R\$	0,00	5.200.000,00	6.500.000,00	7.800.000,00

48)

ACRÉSCIMO:

Área de resultado: 9 - Habitação, Urbanização, Regulação e Ambiente Urbano

Programa: 59 - Coordenação da Política Urbana

Ação: 2571 - Regulação e Controle Urbano

	2018	2019	2020	2021
R\$	1.000.000,00	1.000.000,00	1.000.000,00	1.000.000,00

Subação: Realização de Estudo para Utilização de Imóveis Vazios no Hipercentro de Belo Horizonte para Moradia de Interesse Social.

2018	2019	2020	2021
25	25	25	25

Produto: Estudo Realizado

Unidade de medida: Porcentagem de realização

Unidade orçamentária: 3300 - SECRETARIA MUNICIPAL DE POLÍTICA URBANA

DEDUÇÃO:

Área de resultado: 4 - Segurança

Programa: 109 - Operacionalização dos serviços de segurança

Ação: 2803 - Operacionalização da Guarda Municipal de Belo Horizonte

Unidade orçamentária: 2100 - SECRETARIA MUNICIPAL DE SEGURANÇA E PREVENÇÃO

	2018	2019	2020	2021
--	------	------	------	------

R\$	1.000.000,00	1.000.000,00	1.000.000,00	1.000.000,00

49)

ACRÉSCIMO:

Área de resultado: 5 - Cultura

Programa: 154 - Fomento, Incentivo e Desenvolvimento Cultural

Ação: 2371 - Fomento e Estímulo à Cultura

	2018	2019	2020	2021
R\$	350.000,00	350.000,00	350.000,00	350.000,00

Subação: 7 - Realização do Festival Internacional de Quadrinhos - FIQ-BH

2018	2019	2020	2021
0	0	0	0

Produto: Evento realizado

Unidade de medida: Unidade

Unidade orçamentária: 3103 - FUNDAÇÃO MUNICIPAL DE CULTURA

DEDUÇÃO:

Área de resultado: 10 - Atendimento ao Cidadão e Melhoria da Gestão Pública

Programa: 85 - Gestão da Política de Tecnologia da Informação e Comunicação

Ação: 2602 - Gerenciamento, Implantação e Atendimento de Serviços na RMI

Unidade orçamentária: 0604 - EMPRESA DE INFORMÁTICA E INFORMAÇÃO DO MUNICÍPIO DE BELO HORIZONTE

	2018	2019	2020	2021
R\$	350.000,00	350.000,00	350.000,00	350.000,00

50)

ACRÉSCIMO:

Área de resultado: 6 - Desenvolvimento Econômico e Turismo

Programa: 217 - Fomento ao Desenvolvimento Econômico

Ação: 2853 - Promoção e Atração de Investimentos e Empreendedorismo

	2018	2019	2020	2021
R\$	432.000,00	432.000,00	432.000,00	432.000,00

Subação: Instituição de Feiras Mensais nas Regionais de Belo Horizonte

2018	2019	2020	2021
9	9	9	9

Produto: Feira Realizada

Unidade de medida: Unidade

Unidade orçamentária: 2800 - SECRETARIA MUNICIPAL DE DESENVOLVIMENTO ECONÔMICO

DEDUÇÃO:

Área de resultado: 10 - Atendimento ao Cidadão e Melhoria da Gestão Pública

Programa: 148 - Gestão do Planejamento, Orçamento e Informação

Ação: 2900 - Serviços Administrativos e Financeiros

Unidade orçamentária: 0600 - SECRETARIA MUNICIPAL DE PLANEJAMENTO, ORÇAMENTO E GESTÃO

	2018	2019	2020	2021
R\$	432.000,00	432.000,00	432.000,00	432.000,00

51)

ACRÉSCIMO:

Área de resultado: 1 - Saúde

Programa: 157 - Atenção Primária à Saúde - APS

Ação: 2690 - Saúde da Família

	2018	2019	2020	2021
R\$	200.000,00	300.000,00	300.000,00	400.000,00

Subação: 3 - Academias da Cidade

2018	2019	2020	2021
10	15	15	20

Produto: Academias da Cidade em funcionamento

Unidade de medida: Unidade

Unidade orçamentária: 2302 - FUNDO MUNICIPAL DE SAÚDE

DEDUÇÃO:

Área de resultado: 3 - Proteção Social, Segurança Alimentar e Esportes

Programa: 101 - Promoção e Democratização das Práticas de Esportes e Lazer

Ação: 2106 - Gestão da Política de Esporte e Lazer

Unidade orçamentária: 3000 - SECRETARIA MUNICIPAL DE ESPORTES E LAZER

	2018	2019	2020	2021
R\$	200.000,00	300.000,00	300.000,00	400.000,00

52)

ACRÉSCIMO:

Área de resultado: 1 - Saúde

Programa: 114 - Rede de Cuidados Especializados Complementares à Saúde

Ação: 2873 - Apoio às Ações de Políticas sobre Drogas

	2018	2019	2020	2021
R\$	100.000,00	0,00	100.000,00	0,00

Subação: Seminários e Formações na Área de Álcool e Outras Drogas

2018	2019	2020	2021
1	0	1	0

Produto: Evento Realizado

Unidade de medida: Unidade

Unidade orçamentária: 2304 - FUNDO MUNICIPAL SOBRE DROGAS

DEDUÇÃO:

Área de resultado: 10 - Atendimento ao Cidadão e Melhoria da Gestão Pública

Programa: 85 - Gestão da Política de Tecnologia da Informação e Comunicação

Ação: 2602 - Gerenciamento, Implantação e Atendimento de Serviços na RMI

Unidade orçamentária: 0604 - EMPRESA DE INFORMÁTICA E INFORMAÇÃO DO MUNICÍPIO DE BELO HORIZONTE

	2018	2019	2020	2021
R\$	100.000,00	0,00	100.000,00	0,00

53)

ACRÉSCIMO:

Área de resultado: 6 - Desenvolvimento Econômico e Turismo

Programa: 237 - Qualificação, Profissionalização e Emprego

Ação: 2404 - Ações de Qualificação, Profissionalização e Emprego

	2018	2019	2020	2021
R\$	208.570,00	208.570,00	417.142,00	417.142,00

Subação: Instalação de Feiras Permanentes no Centro de Belo Horizonte

2018	2019	2020	2021
1	1	2	2

Produto: Feira Instalada

Unidade de medida: Unidade

Unidade orçamentária: 2800 - SECRETARIA MUNICIPAL DE DESENVOLVIMENTO ECONÔMICO

DEDUÇÃO:

Área de resultado: 10 - Atendimento ao Cidadão e Melhoria da Gestão Pública

Programa: 148 - Gestão do Planejamento, Orçamento e Informação

Ação: 2900 - Serviços Administrativos e Financeiros

Unidade orçamentária: 0600 - SECRETARIA MUNICIPAL DE PLANEJAMENTO, ORÇAMENTO E GESTÃO

	2018	2019	2020	2021
R\$	208.570,00	208.570,00	417.142,00	417.142,00

54)

ACRÉSCIMO:

Área de resultado: 9 - Habitação, Urbanização, Regulação e Ambiente Urbano

Programa: 59 - Coordenação da Política Urbana

Ação: 2854 - Planejamento e Gestão da Política Urbana

	2018	2019	2020	2021
R\$	0,00	400.000,00	400.000,00	600.000,00

Subação: 4 - Implantação de Novas Feiras e Manutenção das Existentes (meta não cumulativa)

2018	2019	2020	2021
0	20	20	30

Produto: Serviços administrativos

Unidade de medida: Metas administrativas

Unidade orçamentária: 3300 - SECRETARIA MUNICIPAL DE POLÍTICA URBANA

DEDUÇÃO:

Área de resultado: 10 - Atendimento ao Cidadão e Melhoria da Gestão Pública

Programa: 3 - Prestação de Serviços Jurídicos

Ação: 2010 - Gestão Processual dos Assuntos Jurídicos

Unidade orçamentária: 0500 - PROCURADORIA-GERAL DO MUNICÍPIO

	2018	2019	2020	2021

R\$	0,00	400.000,00	400.000,00	600.000,00
-----	------	------------	------------	------------

55)

ACRÉSCIMO:

Área de resultado: 1 - Saúde

Programa: 157 - Atenção Primária à Saúde - APS

Ação: 2690 - Saúde da Família

	2018	2019	2020	2021
R\$	0,00	900.000,00	900.000,00	900.000,00

Subação: 7 - Equipes de Saúde da Família

2018	2019	2020	2021
0	30.000	30.000	30.000

Produto: Equipe existente

Unidade de medida: Unidade

Unidade orçamentária: 2302 - FUNDO MUNICIPAL DE SAÚDE

DEDUÇÃO:

Área de resultado: 10 - Atendimento ao Cidadão e Melhoria da Gestão Pública

Programa: 148 - Gestão do Planejamento, Orçamento e Informação

Ação: 2900 - Serviços Administrativos e Financeiros

Unidade orçamentária: 0600 - SECRETARIA MUNICIPAL DE PLANEJAMENTO, ORÇAMENTO E GESTÃO

	2018	2019	2020	2021
R\$	0,00	900.000,00	900.000,00	900.000,00

56)

ACRÉSCIMO:

Área de resultado: 8 - Sustentabilidade Ambiental

Programa: 228 - Coleta, Destinação e Tratamento de Resíduos Sólidos

Ação: 2539 - Execução dos Serviços de Limpeza Urbana

	2018	2019	2020	2021
R\$	100.000,00	180.000,00	180.000,00	180.000,00

Subação: 6 - Serviço de limpeza urbana em vilas e favelas

2018	2019	2020	2021
68.200	92.200	92.200	92.200

Produto: Via atendida

Unidade de medida: Quilômetro

Unidade orçamentária: 2708 - SUPERINTENDÊNCIA DE LIMPEZA URBANA

DEDUÇÃO:

Área de resultado: 10 - Atendimento ao Cidadão e Melhoria da Gestão Pública

Programa: 302 - Belo Horizonte Cidade Inteligente

Ação: 2365 - Melhoria da Qualidade do Relacionamento com o Cidadão

Unidade orçamentária: 0600 - SECRETARIA MUNICIPAL DE PLANEJAMENTO, ORÇAMENTO E GESTÃO

	2018	2019	2020	2021
R\$	100.000,00	180.000,00	180.000,00	180.000,00

57)

ACRÉSCIMO:

Área de resultado: 3 - Proteção Social, Segurança Alimentar e Esportes

Programa: 127 - Promoção e Defesa de Direitos Humanos e Cidadania

Ação: 2819 - Apoio à Promoção das Políticas da Juventude

	2018	2019	2020	2021
R\$	34.500,00	0,00	0,00	0,00

Subação: Implementação de Rede de Internet com Livre Acesso no Centro de Referência da Juventude

2018	2019	2020	2021
1	0	0	0

Produto: Rede instalada

Unidade de medida: Unidade

Unidade orçamentária: 1000 - SECRETARIA MUNICIPAL DE ASSISTÊNCIA SOCIAL, SEGURANÇA ALIMENTAR E CIDADANIA

DEDUÇÃO:

Área de resultado: 10 - Atendimento ao Cidadão e Melhoria da Gestão Pública

Programa: 999 - Reserva de Contingência

Ação: 9999 - Reserva de Contingência

Unidade orçamentária: 4001 - ENCARGOS GERAIS DO MUNICÍPIO DA SECRETARIA MUNICIPAL DE FAZENDA

	2018	2019	2020	2021
R\$	34.500,00	0,00	0,00	0,00

58)

ACRÉSCIMO:

Área de resultado: 3 - Proteção Social, Segurança Alimentar e Esportes

Programa: 127 - Promoção e Defesa de Direitos Humanos e Cidadania

Ação: 2819 - Apoio à Promoção das Políticas da Juventude

	2018	2019	2020	2021
R\$	60.000,00	0,00	0,00	0,00

Subação: Montagem da Cozinha Coletiva do Centro de Referência da Juventude

2018	2019	2020	2021
1	0	0	0

Produto: Cozinha montada

Unidade de medida: Unidade

Unidade orçamentária: 1000 - SECRETARIA MUNICIPAL DE ASSISTÊNCIA SOCIAL, SEGURANÇA ALIMENTAR E CIDADANIA

DEDUÇÃO:

Área de resultado: 10 - Atendimento ao Cidadão e Melhoria da Gestão Pública

Programa: 999 - Reserva de Contingência

Ação: 9999 - Reserva de Contingência

Unidade orçamentária: 4001 - ENCARGOS GERAIS DO MUNICÍPIO DA SECRETARIA MUNICIPAL DE FAZENDA

	2018	2019	2020	2021
R\$	60.000,00	0,00	0,00	0,00

59)

ACRÉSCIMO:

Área de resultado: 5 - Cultura

Programa: 154 - Fomento, Incentivo e Desenvolvimento Cultural

Ação: 2371 - Fomento e Estímulo à Cultura

	2018	2019	2020	2021
R\$	0,00	15.000,00	15.000,00	15.000,00

Subação: Implementação da Biblioteca na Casa da Árvore

2018	2019	2020	2021
0	25	25	25

Produto: Biblioteca implementada

Unidade de medida: Porcentagem de Implementação

Unidade orçamentária: 3103 - FUNDAÇÃO MUNICIPAL DE CULTURA

DEDUÇÃO:

Área de resultado: 10 - Atendimento ao Cidadão e Melhoria da Gestão Pública

Programa: 3 - Prestação de Serviços Jurídicos

Ação: 2010 - Gestão Processual dos Assuntos Jurídicos

Unidade orçamentária: 0500 - PROCURADORIA-GERAL DO MUNICÍPIO

	2018	2019	2020	2021
R\$	0,00	15.000,00	15.000,00	15.000,00

60)

ACRÉSCIMO:

Área de resultado: 3 - Proteção Social, Segurança Alimentar e Esportes

Programa: 113 - Aprimoramento da Gestão do Suas

Ação: 2916 - Gestão do Trabalho e Educação Permanente do Suas

	2018	2019	2020	2021
R\$	150.000,00	200.000,00	200.000,00	200.000,00

Subação: Curso de Capacitação em Promoção da Igualdade Étnico-racial para Servidores da Administração Municipal

2018	2019	2020	2021
1.800	2.700	2.700	2.700

Produto: Servidor capacitado

Unidade de medida: Unidade

Unidade orçamentária: 1011 - FUNDO MUNICIPAL DE ASSISTÊNCIA SOCIAL

DEDUÇÃO:

Área de resultado: 10 - Atendimento ao Cidadão e Melhoria da Gestão Pública

Programa: 999 - Reserva de Contingência

Ação: 9999 - Reserva de Contingência

Unidade orçamentária: 4001 - ENCARGOS GERAIS DO MUNICÍPIO DA SECRETARIA MUNICIPAL DE FAZENDA

	2018	2019	2020	2021

R\$	150.000,00	200.000,00	200.000,00	200.000,00
-----	------------	------------	------------	------------

61)

ACRÉSCIMO:

Área de resultado: 3 - Proteção Social, Segurança Alimentar e Esportes

Programa: 308 - BH Cidade Sustentável: Mobilizar, Educar e Cultivar Alimentação Saudável

Ação: 2305 - Fortalecimento da Comercialização Direta da Agricultura Urbana e Familiar e Apoio ao Abastecimento

	2018	2019	2020	2021
R\$	50.000,00	0,00	0,00	0,00

Subação: Aquisição de Equipamentos para Feiras Agroecológicas Urbanas

2018	2019	2020	2021
3	0	0	0

Produto: Equipamento adquirido

Unidade de medida: Unidade

Unidade orçamentária: 1000 - SECRETARIA MUNICIPAL DE ASSISTÊNCIA SOCIAL, SEGURANÇA ALIMENTAR E CIDADANIA

DEDUÇÃO:

Área de resultado: 10 - Atendimento ao Cidadão e Melhoria da Gestão Pública

Programa: 999 - Reserva de Contingência

Ação: 9999 - Reserva de Contingência

Unidade orçamentária: 4001 - ENCARGOS GERAIS DO MUNICÍPIO DA SECRETARIA MUNICIPAL DE FAZENDA

	2018	2019	2020	2021
R\$	50.000,00	0,00	0,00	0,00

62)

ACRÉSCIMO:

Área de resultado: 9 - Habitação, Urbanização, Regulação e Ambiente Urbano

Programa: 57 - Gestão da Política Urbana

Ação: 1390 - Implantação de Infraestrutura da Operação Urbana do Isidoro

	2018	2019	2020	2021
R\$	0,00	375.000,00	125.000,00	0,00

Subação: 1 - Implantação de Infraestrutura da Operação Urbana do Isidoro

2018	2019	2020	2021
0	0	0	0

Produto: Serviços administrativos

Unidade de medida: Metas administrativas

Unidade orçamentária: 2707 - FUNDO DA OPERAÇÃO URBANA DO ISIDORO

DEDUÇÃO:

Área de resultado: 10 - Atendimento ao Cidadão e Melhoria da Gestão Pública

Programa: 3 - Prestação de Serviços Jurídicos

Ação: 2010 - Gestão Processual dos Assuntos Jurídicos

Unidade orçamentária: 0500 - PROCURADORIA-GERAL DO MUNICÍPIO

	2018	2019	2020	2021
R\$	0,00	375.000,00	125.000,00	0,00

63)

ACRÉSCIMO:

Área de resultado: 5 - Cultura

Programa: 154 - Fomento, Incentivo e Desenvolvimento Cultural

Ação: 2369 - Fomento e Estímulo à Cultura

	2018	2019	2020	2018
R\$	0,00	4.000.000,00	4.000.000,00	4.000.000,00

Subação: 1 - Fomento a Projetos e Ações Culturais

2018	2019	2020	2021
0	170	170	170

Produto: Projeto incentivado

Unidade de medida: Unidade

Unidade orçamentária: 3101 - FUNDO MUNICIPAL DE CULTURA

DEDUÇÃO:

Área de resultado: 4 - Segurança

Programa: 109 - Operacionalização dos serviços de segurança

Ação: 2803 - Operacionalização da Guarda Municipal de Belo Horizonte

Unidade orçamentária: 2100 - SECRETARIA MUNICIPAL DE SEGURANÇA E PREVENÇÃO

	2018	2019	2020	2021
R\$	0,00	4.000.000,00	4.000.000,00	4.000.000,00

64)

ACRÉSCIMO:

Área de resultado: 3 - Proteção Social, Segurança Alimentar e Esportes

Programa: 127 - Promoção e Defesa de Direitos Humanos e Cidadania

Ação: 2337 - Promoção, Defesa e Garantia de Direitos

	2018	2019	2020	2021
R\$	100.000,00	100.000,00	100.000,00	100.000,00

Subação: Alimentação e Transporte para as Mulheres Acolhidas pelo Benvinda e Seus(suas) Filhos(as)

2018	2019	2020	2021
720	720	720	720

Produto: Pessoa atendida

Unidade de medida: Unidade

Unidade orçamentária: 1000 - SECRETARIA MUNICIPAL DE ASSISTÊNCIA SOCIAL, SEGURANÇA ALIMENTAR E CIDADANIA

DEDUÇÃO:

Área de resultado: 10 - Atendimento ao Cidadão e Melhoria da Gestão Pública

Programa: 999 - Reserva de Contingência

Ação: 9999 - Reserva de Contingência

Unidade orçamentária: 4001 - ENCARGOS GERAIS DO MUNICÍPIO DA SECRETARIA MUNICIPAL DE FAZENDA

	2018	2019	2020	2021
R\$	100.000,00	100.000,00	100.000,00	100.000,00

65)

ACRÉSCIMO:

Área de resultado: 4 - Segurança

Programa: 109 - Operacionalização dos serviços de segurança

Ação: 2803 - Operacionalização da Guarda Municipal de Belo Horizonte

	2018	2019	2020	2021
R\$	0,00	250.000,00	250.000,00	250.000,00

Subação: Suporte para Deslocamento do Efetivo da Guarda Municipal

2018	2019	2020	2021
0	1.000	1.000	1.000

Produto: Deslocamento realizado

Unidade de medida: Unidade

Unidade orçamentária: 2100 - SECRETARIA MUNICIPAL DE SEGURANÇA E PREVENÇÃO

DEDUÇÃO:

Área de resultado: 8 - Sustentabilidade Ambiental

Programa: 228 - Coleta, Destinação e Tratamento de Resíduos Sólidos

Ação: 2539 - Execução dos Serviços de Limpeza Urbana

Unidade orçamentária: 2708 - SUPERINTENDÊNCIA DE LIMPEZA URBANA

	2018	2019	2020	2021
R\$	0,00	250.000,00	250.000,00	250.000,00

66)

ACRÉSCIMO:

Área de resultado: 7 - Mobilidade Urbana

Programa: 60 - Gestão da Mobilidade Urbana

Ação: 2837 - Gerenciamento da Mobilidade Urbana Municipal

	2018	2019	2020	2021
R\$	576.000,00	576.000,00	576.000,00	576.000,00

Subação: Auxílio no Deslocamento das Pessoas com Mobilidade Reduzida nas Estações de Integração do Move

2018	2019	2020	2021
0	0	0	0

Produto: Serviços Administrativos

Unidade de medida: metas administrativas

Unidade orçamentária: 2710 - FUNDO MUNICIPAL DE TRANSPORTES URBANOS

DEDUÇÃO:

Área de resultado: 7 - Mobilidade Urbana

Programa: 62 - Gestão do Sistema Viário Municipal

Ação: 1230 - Implantação e Reconstrução de Vias Públicas

Unidade orçamentária: 2700 - SECRETARIA MUNICIPAL DE OBRAS E INFRAESTRUTURA

	2018	2019	2020	2021

R\$	576.000,00	576.000,00	576.000,00	576.000,00
-----	------------	------------	------------	------------

67)

ACRÉSCIMO:

Área de resultado: 1 - Saúde

Programa: 114 - Rede de Cuidados Especializados Complementares à Saúde

Ação: 2891 - Rede Própria de Cuidados Especializados Complementares à Saúde – Ambulatorial

	2018	2019	2020	2021
R\$	0,00	1.500.000,00	1.500.000,00	3.000.000,00

Subação: 8 - Implantação de novos Cersams - AD para Adultos

2018	2019	2020	2021
0	1	1	2

Produto: Equipamento implantado

Unidade de medida: Unidade

Unidade orçamentária: 2302 - FUNDO MUNICIPAL DE SAÚDE

DEDUÇÃO:

Área de resultado: 10 - Atendimento ao Cidadão e Melhoria da Gestão Pública

Programa: 15 - Divulgação Institucional do Município

Ação: 2007 - Serviços de Divulgação Institucional do Município

Unidade orçamentária: 3200 - SECRETARIA MUNICIPAL DE ASSUNTOS INSTITUCIONAIS E COMUNICAÇÃO SOCIAL

	2018	2019	2020	2021
R\$	0,00	1.500.000,00	1.500.000,00	3.000.000,00

68)

ACRÉSCIMO:

Área de resultado: 1 - Saúde

Programa: 157 - Atenção Primária à Saúde - APS

Ação: 2690 - Saúde da Família

	2018	2019	2020	2021
R\$	100.000,00	100.000,00	0,00	0,00

Subação: Ampliação de Consultório na Rua

2018	2019	2020	2021
2	2	0	0

Produto: Consultório implantado

Unidade de medida: Unidade

Unidade orçamentária: 2302 - FUNDO MUNICIPAL DE SAÚDE

DEDUÇÃO:

Área de resultado: 10 - Atendimento ao Cidadão e Melhoria da Gestão Pública

Programa: 15 - Divulgação Institucional do Município

Ação: 2007 - Serviços de Divulgação Institucional do Município

Unidade orçamentária: 3200 - SECRETARIA MUNICIPAL DE ASSUNTOS INSTITUCIONAIS E COMUNICAÇÃO SOCIAL

	2018	2019	2020	2021
R\$	100.000,00	100.000,00	0,00	0,00

69)

ACRÉSCIMO:

Área de resultado: 1 - Saúde

Programa: 203 - Melhoria do Atendimento Hospitalar e Especializado

Ação: 2894 - Rede Hospitalar

	2018	2019	2020	2021
R\$	200.000,00	0,00	0,00	0,00

Subação: Criação de Leitos de Saúde Mental em Hospital Geral - Serviço Hospitalar de Referência para Atenção a Pessoas com Sofrimento ou Transtorno Mental e com Necessidades de Saúde Decorrentes do Uso de Álcool, Crack e Outras Drogas.

2018	2019	2020	2021
12	0	0	0

Produto: Leitos implantados

Unidade de medida: Unidade

Unidade orçamentária: 2302 - FUNDO MUNICIPAL DE SAÚDE

DEDUÇÃO:

Área de resultado: 10 - Atendimento ao Cidadão e Melhoria da Gestão Pública

Programa: 15 - Divulgação Institucional do Município

Ação: 2007 - Serviços de Divulgação Institucional do Município

Unidade orçamentária: 3200 - SECRETARIA MUNICIPAL DE ASSUNTOS INSTITUCIONAIS E COMUNICAÇÃO SOCIAL

	2018	2019	2020	2021
R\$	200.000,00	0,00	0,00	0,00

70)

ACRÉSCIMO:

Área de resultado: 3 - Proteção Social, Segurança Alimentar e Esportes

Programa: 127 - Promoção e Defesa de Direitos Humanos e Cidadania

Ação: 2335 - Educação Política em Direitos Humanos e Cidadania

	2018	2019	2020	2021
R\$	0,00	204.148,00	197.710,00	200.455,00

Subação: 1 - Formação em Direitos e Cidadania para sociedade civil

2018	2019	2020	2021
0	7.155	6.945	6.730

Produto: Pessoa formada

Unidade de medida: Pessoa

Unidade orçamentária: 1000 - SECRETARIA MUNICIPAL DE ASSISTÊNCIA SOCIAL, SEGURANÇA ALIMENTAR E CIDADANIA

DEDUÇÃO:

Área de resultado: 10 - Atendimento ao Cidadão e Melhoria da Gestão Pública

Programa: 15 - Divulgação Institucional do Município

Ação: 2007 - Serviços de Divulgação Institucional do Município

Unidade orçamentária: 3200 - SECRETARIA MUNICIPAL DE ASSUNTOS INSTITUCIONAIS E COMUNICAÇÃO SOCIAL

	2018	2019	2020	2021
R\$	0,00	204.148,00	197.710,00	200.455,00

71)

ACRÉSCIMO:

Área de resultado: 3 - Proteção Social, Segurança Alimentar e Esportes

Programa: 127 - Promoção e Defesa de Direitos Humanos e Cidadania

Ação: 2335 - Educação Política em Direitos Humanos e Cidadania

	2018	2019	2020	2021
R\$	0,00	134.776,00	128.338,00	130.723,00

Subação: 2 - Formação em Direitos e Cidadania para agentes públicos

2018	2019	2020	2021
0	4.130	4.020	3.905

Produto: Pessoa formada

Unidade de medida: Pessoa

Unidade orçamentária: 1000 - SECRETARIA MUNICIPAL DE ASSISTÊNCIA SOCIAL, SEGURANÇA ALIMENTAR E CIDADANIA

DEDUÇÃO:

Área de resultado: 10 - Atendimento ao Cidadão e Melhoria da Gestão Pública

Programa: 15 - Divulgação Institucional do Município

Ação: 2007 - Serviços de Divulgação Institucional do Município

Unidade orçamentária: 3200 - SECRETARIA MUNICIPAL DE ASSUNTOS INSTITUCIONAIS E COMUNICAÇÃO SOCIAL

	2018	2019	2020	2021
R\$	0,00	134.776,00	128.338,00	130.723,00

72)

ACRÉSCIMO:

Área de resultado: 8 - Sustentabilidade Ambiental

Programa: 46 - Operacionalização e Modernização da Limpeza Pública

Ação: 2537 - Tratamento e Destinação de Resíduos Sólidos

	2018	2019	2020	2021
R\$	0,00	2.000.000,00	1.000.000,00	0,00

Subação: 3 - Reforma e Reestruturação da Infraestrutura para Triagem de Materiais Recicláveis

2018	2019	2020	2021
0	2	1	0

Produto: Galpão reformado

Unidade de medida: Unidade

Unidade orçamentária: 2708 - SUPERINTENDÊNCIA DE LIMPEZA URBANA

DEDUÇÃO:

Área de resultado: 6 - Desenvolvimento Econômico e Turismo

Programa: 86 - Fomento ao Turismo de Lazer, Eventos e Negócios

Ação: 2900 - Serviços Administrativos e Financeiros

Unidade orçamentária: 2805 - EMPRESA MUNICIPAL DE TURISMO DE BELO HORIZONTE S/A

	2018	2019	2020	2021

R\$	0,00	2.000.000,00	1.000.000,00	0,00
-----	------	--------------	--------------	------

73)

ACRÉSCIMO:

Área de resultado: 8 - Sustentabilidade Ambiental

Programa: 46 - Operacionalização e Modernização da Limpeza Pública

Ação: 2537 - Tratamento e Destinação de Resíduos Sólidos

	2018	2019	2020	2021
R\$	0,00	2.500.000,00	2.500.000,00	0,00

Subação: 7 - Construção de galpão para triagem de materiais recicláveis

2018	2019	2020	2021
0	1	1	0

Produto: Galpão construído

Unidade de medida: Unidade

Unidade orçamentária: 2708 - SUPERINTENDÊNCIA DE LIMPEZA URBANA

DEDUÇÃO:

Área de resultado: 10 - Atendimento ao Cidadão e Melhoria da Gestão Pública

Programa: 7 - Apoio Administrativo e Financeiro

Ação: 2900 - Serviços Administrativos e Financeiros

Unidade orçamentária: 0201 - GABINETE DO PREFEITO

	2018	2019	2020	2021
R\$	0,00	2.500.000,00	2.500.000,00	0,00

74)

ACRÉSCIMO:

Área de resultado: 3 - Proteção Social, Segurança Alimentar e Esportes

Programa: 19 - Proteção Social Básica

Ação: 2647 - Programas e Projetos de Proteção Social Básica

	2018	2019	2020	2021
R\$	800.000,00	0,00	0,00	0,00

Subação: 4 - Programa Municipal de Qualificação, Emprego e Renda

2018	2019	2020	2021
650	0	0	0

Produto: Vaga disponibilizada

Unidade de medida: Unidade

Unidade orçamentária: 1011 - FUNDO MUNICIPAL DE ASSISTÊNCIA SOCIAL

DEDUÇÃO:

Área de resultado: 10 - Atendimento ao Cidadão e Melhoria da Gestão Pública

Programa: 88 - Encargos Financeiros Municipais

Ação: 3090 - Encargos com Pasep

Unidade orçamentária: 4001 - ENCARGOS GERAIS DO MUNICÍPIO DA SECRETARIA MUNICIPAL DE FAZENDA

	2018	2019	2020	2021
R\$	800.000,00	0,00	0,00	0,00

75)

ACRÉSCIMO:

Área de resultado: 3 - Proteção Social, Segurança Alimentar e Esportes

Programa: 127 - Promoção e Defesa de Direitos Humanos e Cidadania

Ação: 2337 - Promoção, Defesa e Garantia de Direitos

	2018	2019	2020	2021
R\$	30.000,00	30.000,00	30.000,00	30.000,00

Subação: 10 - Estudo de casos em conjunto com o Sistema de Garantia de Direitos e Rede de Proteção à População LGBT

2018	2019	2020	2021
20	20	20	20

Produto: Material produzido

Unidade de medida: Unidade

Unidade orçamentária: 1000 - SECRETARIA MUNICIPAL DE ASSISTÊNCIA SOCIAL, SEGURANÇA ALIMENTAR E CIDADANIA

DEDUÇÃO:

Área de resultado: 10 - Atendimento ao Cidadão e Melhoria da Gestão Pública

Programa: 7 - Apoio Administrativo e Financeiro

Ação: 2900 - Serviços Administrativos e Financeiros

Unidade orçamentária: 0201 - GABINETE DO PREFEITO

	2018	2019	2020	2021
R\$	30.000,00	30.000,00	30.000,00	30.000,00

76)

ACRÉSCIMO:

Área de resultado: 3 - Proteção Social, Segurança Alimentar e Esportes

Programa: 127 - Promoção e Defesa de Direitos Humanos e Cidadania

Ação: 2337 - Promoção, Defesa e Garantia de Direitos

	2018	2019	2020	2021
R\$	0,00	30.000,00	30.000,00	30.000,00

Subação: 9 - Mapeamento de situação de violação de direitos da população LGBT

2018	2019	2020	2021
0	10	10	10

Produto: Relatório do mapeamento realizado

Unidade de medida: Unidade

Unidade orçamentária: 1000 - SECRETARIA MUNICIPAL DE ASSISTÊNCIA SOCIAL, SEGURANÇA ALIMENTAR E CIDADANIA

DEDUÇÃO:

Área de resultado: 10 - Atendimento ao Cidadão e Melhoria da Gestão Pública

Programa: 15 - Divulgação Institucional do Município

Ação: 2007 - Serviços de Divulgação Institucional do Município

Unidade orçamentária: 3200 - SECRETARIA MUNICIPAL DE ASSUNTOS INSTITUCIONAIS E COMUNICAÇÃO SOCIAL

	2018	2019	2020	2021
R\$	0,00	30.000,00	30.000,00	30.000,00

77)

ACRÉSCIMO:

Área de resultado: 1 - Saúde

Programa: 30 - Atendimento Ambulatorial, Emergencial e Hospitalar

Ação: 2616 - Gestão da Assistência Hospitalar e Ambulatorial

	2018	2019	2020	2021
R\$	0,00	1.000.000,00	1.000.000,00	1.000.000,00

Subação: 1 - Assistência Hospitalar e Ambulatorial

2018	2019	2020	2021
0	10.000	10.000	10.000

Produto: Atendimento realizado

Unidade de medida: Unidade

Unidade orçamentária: 2301 - HOSPITAL METROPOLITANO ODILON BEHRENS

DEDUÇÃO:

Área de resultado: 10 - Atendimento ao Cidadão e Melhoria da Gestão Pública

Programa: 15 - Divulgação Institucional do Município

Ação: 2007 - Serviços de Divulgação Institucional do Município

Unidade orçamentária: 3200 - SECRETARIA MUNICIPAL DE ASSUNTOS INSTITUCIONAIS E COMUNICAÇÃO SOCIAL

	2018	2019	2020	2021
R\$	0,00	300.000,00	300.000,00	300.000,00

Área de resultado: 10 - Atendimento ao Cidadão e Melhoria da Gestão Pública

Programa: 999 - Reserva de Contingência

Ação: 9999 - Reserva de Contingência

Unidade orçamentária: 4001 - ENCARGOS GERAIS DO MUNICÍPIO DA SECRETARIA MUNICIPAL DE FAZENDA

	2018	2019	2020	2021
R\$	0,00	700.000,00	700.000,00	700.000,00

78)

ACRÉSCIMO:

Área de resultado: 3 - Proteção Social, Segurança Alimentar e Esportes

Programa: 127 - Promoção e Defesa de Direitos Humanos e Cidadania

Ação: 2345 - Atendimento e Orientação Psicossocial e Jurídico

	2018	2019	2020	2021
R\$	24.000,00	24.000,00	24.000,00	24.000,00

Subação: 2 - Atendimento à Mulher vítima de violência de gênero – Benvinda

2018	2019	2020	2021
2	2	2	2

Produto: Atendimento realizado

Unidade de medida: Unidade

Unidade orçamentária: 1000 - SECRETARIA MUNICIPAL DE ASSISTÊNCIA SOCIAL, SEGURANÇA ALIMENTAR E CIDADANIA

DEDUÇÃO:

Área de resultado: 4 - Segurança

Programa: 109 - Operacionalização dos serviços de segurança

Ação: 2803 - Operacionalização da Guarda Municipal de Belo Horizonte

Unidade orçamentária: 2100 - SECRETARIA MUNICIPAL DE SEGURANÇA E PREVENÇÃO

	2018	2019	2020	2021
R\$	24.000,00	24.000,00	24.000,00	24.000,00

79)

ACRÉSCIMO:

Área de resultado: 3 - Proteção Social, Segurança Alimentar e Esportes

Programa: 163 - Promoção e Proteção às Crianças e Adolescentes e suas Famílias

Ação: 2859 - Ações para a Promoção e Proteção dos Direitos da Criança, Adolescentes e suas Famílias

	2018	2019	2020	2021
R\$	500.000,00	500.000,00	500.000,00	500.000,00

Subação: 1 - Acompanhamento e Assessoramento dos Conselhos Tutelares

2018	2019	2020	2021
0	0	0	0

Produto: Serviços administrativos

Unidade de medida: Metas administrativas

Unidade orçamentária: 1000 - SECRETARIA MUNICIPAL DE ASSISTÊNCIA SOCIAL, SEGURANÇA ALIMENTAR E CIDADANIA

DEDUÇÃO:

Área de resultado: 6 - Desenvolvimento Econômico e Turismo

Programa: 86 - Fomento ao Turismo de Lazer, Eventos e Negócios

Ação: 2629 - Promoção e Desenvolvimento do Turismo de Negócios e Apoio a Eventos Culturais e Econômicos

Unidade orçamentária: 2805 - EMPRESA MUNICIPAL DE TURISMO DE BELO HORIZONTE S/A

	2018	2019	2020	2021
R\$	300.000,00	300.000,00	300.000,00	300.000,00

Área de resultado: 4 - Segurança

Programa: 109 - Operacionalização dos serviços de segurança

Ação: 2803 - Operacionalização da Guarda Municipal de Belo Horizonte

Unidade orçamentária: 2100 - SECRETARIA MUNICIPAL DE SEGURANÇA E PREVENÇÃO

	2018	2019	2020	2021
R\$	200.000,00	200.000,00	200.000,00	200.000,00

80)

ACRÉSCIMO:

Área de resultado: 7 - Mobilidade Urbana

Programa: 304 - BH Inclusiva, Segura e Cidadã

Ação: 1393 - Transporte Seguro e Sustentável

	2018	2019	2020	2021
R\$	0,00	500.000,00	500.000,00	500.000,00

Subação: 2 - Projeto Pedala BH - Implantação de Estrutura Cicloviária

2018	2019	2020	2021
0	40	40	40

Produto: Ciclovia implantada

Unidade de medida: Quilômetro

Unidade orçamentária: 2710 - FUNDO MUNICIPAL DE TRANSPORTES URBANOS

DEDUÇÃO:

Área de resultado: 10 - Atendimento ao Cidadão e Melhoria da Gestão Pública

Programa: 999 - Reserva de Contingência

Ação: 9999 - Reserva de Contingência

Unidade orçamentária: 4001 - ENCARGOS GERAIS DO MUNICÍPIO DA SECRETARIA MUNICIPAL DE FAZENDA

	2018	2019	2020	2021
R\$	0,00	100.000,00	100.000,00	100.000,00

Área de resultado: 6 - Desenvolvimento Econômico e Turismo

Programa: 86 - Fomento ao Turismo de Lazer, Eventos e Negócios

Ação: 2629 - Promoção e Desenvolvimento do Turismo de Negócios e Apoio a Eventos Culturais e Econômicos

Unidade orçamentária: 2805 - EMPRESA MUNICIPAL DE TURISMO DE BELO HORIZONTE S/A

	2018	2019	2020	2021
R\$	0,00	200.000,00	200.000,00	200.000,00

Área de resultado: 4 - Segurança

Programa: 109 - Operacionalização dos serviços de segurança

Ação: 2803 - Operacionalização da Guarda Municipal de Belo Horizonte

Unidade orçamentária: 2100 - SECRETARIA MUNICIPAL DE SEGURANÇA E PREVENÇÃO

	2018	2019	2020	2021
R\$	0,00	200.000,00	200.000,00	200.000,00

81)

ACRÉSCIMO:

Área de resultado: 2 - Educação

Programa: 167 - Gestão da Política de Educação Inclusiva e Diversidade étnico-racial

Ação: 2041 - Formação para Profissionais da Educação

	2018	2019	2020	2021
--	------	------	------	------

R\$	0,00	10.500,00	10.500,00	10.500,00
-----	------	-----------	-----------	-----------

Subação: 3 - Qualificação de Professores em História Indígena e Afro-brasileira

2018	2019	2020	2021
0	21	21	21

Produto: Profissional capacitado

Unidade de medida: Pessoa

Unidade orçamentária: 2200 - SECRETARIA MUNICIPAL DE EDUCAÇÃO

DEDUÇÃO:

Área de resultado: 10 - Atendimento ao Cidadão e Melhoria da Gestão Pública

Programa: 999 - Reserva de Contingência

Ação: 9999 - Reserva de Contingência

Unidade orçamentária: 4001 - ENCARGOS GERAIS DO MUNICÍPIO DA SECRETARIA MUNICIPAL DE FAZENDA

	2018	2019	2020	2021
R\$	0,00	10.500,00	10.500,00	10.500,00

82)

ACRÉSCIMO:

Área de resultado: 7 - Mobilidade Urbana

Programa: 303 - Mobilidade: Atendimento, Operação, Fiscalização e Modernização Tecnológica

Ação: 2909 - Melhoria da Mobilidade

	2018	2019	2020	2021
R\$	0,00	15.000,00	15.000,00	15.000,00

Subação: Divulgação dos Dados de Qualidade dos Ônibus

2018	2019	2020	2021
------	------	------	------

0	34.188	34.188	34.188
---	--------	--------	--------

Produto: Cartazes divulgados

Unidade de medida: Unidade

Unidade orçamentária: 2709 - EMPRESA DE TRANSPORTES E TRÂNSITO DE BELO HORIZONTE

DEDUÇÃO:

Área de resultado: 10 - Atendimento ao Cidadão e Melhoria da Gestão Pública

Programa: 15 - Divulgação Institucional do Município

Ação: 2007 - Serviços de Divulgação Institucional do Município

Unidade orçamentária: 3200 - SECRETARIA MUNICIPAL DE ASSUNTOS INSTITUCIONAIS E COMUNICAÇÃO SOCIAL

	2018	2019	2020	2021
R\$	0,00	15.000,00	15.000,00	15.000,00

83)

ACRÉSCIMO:

Área de resultado: 3 - Proteção Social, Segurança Alimentar e Esportes

Programa: 308 - BH Cidade Sustentável: Mobilizar, Educar e Cultivar Alimentação Saudável

Ação: 2923 - Valorização da Gastronomia Articulada à Produção Agroecológica e Orgânica

	2018	2019	2020	2021
R\$	200.000,00	0,00	0,00	0,00

Subação: 2 - Adequação da Estrutura do Mercado da Lagoinha

2018	2019	2020	2021
25	0	0	0

Produto: Equipamento revitalizado

Unidade de medida: Percentual de execução

Unidade orçamentária: 1000 - SECRETARIA MUNICIPAL DE ASSISTÊNCIA SOCIAL, SEGURANÇA ALIMENTAR E CIDADANIA

DEDUÇÃO:

Área de resultado: 9 - Habitação, Urbanização, Regulação e Ambiente Urbano

Programa: 59 - Coordenação da Política Urbana

Ação: 2890 - Fiscalização Urbano - Ambiental

Unidade orçamentária: 3300 - SECRETARIA MUNICIPAL DE POLÍTICA URBANA

	2018	2019	2020	2021
R\$	200.000,00	0,00	0,00	0,00

84)

ACRÉSCIMO:

Área de resultado: 1 - Saúde

Programa: 204 - Gestão e Regionalização da Saúde

Ação: 1216 - Construção, Ampliação e Reforma de Unidades de Saúde

	2018	2019	2020	2021
R\$	0,00	4.000.000,00	8.000.000,00	8.000.000,00

Subação: 1 - Construção, Ampliação e Reforma de Unidades de Saúde

2018	2019	2020	2021
0	1	2	2

Produto: Obra executada

Unidade de medida: Unidade

Unidade orçamentária: 2302 - FUNDO MUNICIPAL DE SAÚDE

DEDUÇÃO:

Área de resultado: 8 - Sustentabilidade Ambiental

Programa: 66 - Saneamento e Tratamento de Fundos de Vale

Ação: 1203 - Drenagem e Tratamento de Fundos de Vale

Unidade orçamentária: 2700 - SECRETARIA MUNICIPAL DE OBRAS E INFRAESTRUTURA

	2018	2019	2020	2021
R\$	0,00	4.000.000,00	8.000.000,00	8.000.000,00

85)

ACRÉSCIMO:

Área de resultado: 7 - Mobilidade Urbana

Programa: 304 - BH Inclusiva, Segura e Cidadã

Ação: 1393 - Transporte Seguro e Sustentável

	2018	2019	2020	2021
R\$	5.000,00	5.000,00	5.000,00	0,00

Subação: Projeto Pedala BH - Implantação de Paraciclos

2018	2019	2020	2021
8	4	4	0

Produto: Paraciclos implantados

Unidade de medida: Unidade

Unidade orçamentária: 2710 - FUNDO MUNICIPAL DE TRANSPORTES URBANOS

DEDUÇÃO:

Área de resultado: 7 - Mobilidade Urbana

Programa: 62 - Gestão do Sistema Viário Municipal

Ação: 1230 - Implantação e Reconstrução de Vias Públicas

Unidade orçamentária: 2700 - SECRETARIA MUNICIPAL DE OBRAS E INFRAESTRUTURA

	2018	2019	2020	2021
R\$	5.000,00	5.000,00	5.000,00	0,00

86)

ACRÉSCIMO:

Área de resultado: 7 - Mobilidade Urbana

Programa: 304 - BH Inclusiva, Segura e Cidadã

Ação: 1393 - Transporte Seguro e Sustentável

	2018	2019	2020	2021
R\$	119.000,00	119.000,00	178.500,00	178.500,00

Subação: 8 - Projeto Vida no Trânsito - Implantação de Tratamento de Segurança no Entorno de Escolas

2018	2019	2020	2021
10	10	15	15

Produto: Entorno de escola tratado

Unidade de medida: Unidade

Unidade orçamentária: 2710 - FUNDO MUNICIPAL DE TRANSPORTES URBANOS

DEDUÇÃO:

Área de resultado: 7 - Mobilidade Urbana

Programa: 62 - Gestão do Sistema Viário Municipal

Ação: 1230 - Implantação e Reconstrução de Vias Públicas

Unidade orçamentária: 2700 - SECRETARIA MUNICIPAL DE OBRAS E INFRAESTRUTURA

	2018	2019	2020	2021
R\$	119.000,00	119.000,00	178.500,00	178.500,00

87)

ACRÉSCIMO:

Área de resultado: 7 - Mobilidade Urbana

Programa: 304 - BH Inclusiva, Segura e Cidadã

Ação: 1393 - Transporte Seguro e Sustentável

--	--	--	--	--

	2018	2019	2020	2021
R\$	0,00	250.000,00	250.000,00	250.000,00

Subação: Elaboração e Execução do Plano de Comunicação sobre Mobilidade por Bicicleta através de Campanhas Educativas Focadas na Bicicleta

2018	2019	2020	2021
0	5	5	5

Produto: Campanhas realizadas

Unidade de medida: Unidade

Unidade orçamentária: 2709 - EMPRESA DE TRANSPORTES E TRÂNSITO DE BELO HORIZONTE

DEDUÇÃO:

Área de resultado: 10 - Atendimento ao Cidadão e Melhoria da Gestão Pública

Programa: 15 - Divulgação Institucional do Município

Ação: 2007 - Serviços de Divulgação Institucional do Município

Unidade orçamentária: 3200 - SECRETARIA MUNICIPAL DE ASSUNTOS INSTITUCIONAIS E COMUNICAÇÃO SOCIAL

	2018	2019	2020	2021
R\$	0,00	250.000,00	250.000,00	250.000,00

88)

ACRÉSCIMO:

Área de resultado: 1 - Saúde

Programa: 30 - Atendimento Ambulatorial, Emergencial e Hospitalar

Ação: 2875 - Gestão da Atenção à Urgência

	2018	2019	2020	2021
R\$	0,00	9.000.000,00	9.000.000,00	9.000.000,00

Subação: Ampliação de Leitos Clínicos da Unidade Nossa Senhora Aparecida

2018	2019	2020	2021
0	30	0	0

Produto: Leito ampliado

Unidade de medida: Unidade

Unidade orçamentária: 2301 - HOSPITAL METROPOLITANO ODILON BEHRENS

DEDUÇÃO:

Área de resultado: 10 - Atendimento ao Cidadão e Melhoria da Gestão Pública

Programa: 999 - Reserva de Contingência

Ação: 9999 - Reserva de Contingência

Unidade orçamentária: 4001 - ENCARGOS GERAIS DO MUNICÍPIO DA SECRETARIA MUNICIPAL DE FAZENDA

	2018	2019	2020	2021
R\$	0,00	9.000.000,00	9.000.000,00	9.000.000,00

89)

ACRÉSCIMO:

Área de resultado: 3 - Proteção Social, Segurança Alimentar e Esportes

Programa: 20 - Proteção Social Especial

Ação: 2403 - Serviço de Proteção Social Especial de Alta Complexidade

	2018	2019	2020	2021
R\$	0,00	510.000,00	510.000,00	510.000,00

Subação: Promoção de Manutenção e Recuperação de Infraestrutura das Unidades de Acolhimento Institucional para Crianças e Adolescentes, Contemplando Reformas e Aquisição de Equipamentos

2018	2019	2020	2021
0	51	51	51

Produto: Infraestrutura de atendimento adequada

Unidade de medida: Unidade

Unidade orçamentária: 1011 - FUNDO MUNICIPAL DE ASSISTÊNCIA SOCIAL

DEDUÇÃO:

Área de resultado: 10 - Atendimento ao Cidadão e Melhoria da Gestão Pública

Programa: 999 - Reserva de Contingência

Ação: 9999 - Reserva de Contingência

Unidade orçamentária: 4001 - ENCARGOS GERAIS DO MUNICÍPIO DA SECRETARIA MUNICIPAL DE FAZENDA

	2018	2019	2020	2021
R\$	0,00	510.000,00	510.000,00	510.000,00

90)

ACRÉSCIMO:

Área de resultado: 1 - Saúde

Programa: 203 - Melhoria do Atendimento Hospitalar e Especializado

Ação: 2894 - Rede Hospitalar

	2018	2019	2020	2021
R\$	0,00	3.800.000,00	0,00	0,00

Subação: Ampliação de Unidades de Pronto Atendimento

2018	2019	2020	2021
0	1	0	0

Produto: Obra concluída

Unidade de medida: Unidade

Unidade orçamentária: 2302 - FUNDO MUNICIPAL DE SAÚDE

DEDUÇÃO:

Área de resultado: 10 - Atendimento ao Cidadão e Melhoria da Gestão Pública

Programa: 15 - Divulgação Institucional do Município

Ação: 2007 - Serviços de Divulgação Institucional do Município

Unidade orçamentária: 3200 - SECRETARIA MUNICIPAL DE ASSUNTOS INSTITUCIONAIS E COMUNICAÇÃO SOCIAL

	2018	2019	2020	2021
R\$	0,00	3.800.000,00	0,00	0,00

91)

ACRÉSCIMO:

Área de resultado: 1 - Saúde

Programa: 114 - Rede de Cuidados Especializados Complementares à Saúde

Ação: 2891 - Rede Própria de Cuidados Especializados Complementares à Saúde – Ambulatorial

	2018	2019	2020	2021
R\$	0,00	1.200.000,00	1.200.000,00	1.200.000,00

Subação: Implantação Casa das Gestantes, Bebês e Puérperas

2018	2019	2020	2021
0	1	0	0

Produto: Unidade implantada

Unidade de medida: Unidade

Unidade orçamentária: 2302 - FUNDO MUNICIPAL DE SAÚDE

DEDUÇÃO:

Área de resultado: 10 - Atendimento ao Cidadão e Melhoria da Gestão Pública

Programa: 999 - Reserva de Contingência

Ação: 9999 - Reserva de Contingência

Unidade orçamentária: 4001 - ENCARGOS GERAIS DO MUNICÍPIO DA SECRETARIA MUNICIPAL DE FAZENDA

	2018	2019	2020	2021

R\$	0,00	1.200.000,00	1.200.000,00	1.200.000,00
-----	------	--------------	--------------	--------------

92)

ACRÉSCIMO:

Área de resultado: 7 - Mobilidade Urbana

Programa: 60 - Gestão da Mobilidade Urbana

Ação: 2837 - Gerenciamento da Mobilidade Urbana Municipal

	2018	2019	2020	2021
R\$	0,00	30.000,00	30.000,00	30.000,00

Subação: Implantação de Ferramentas de Transparência e Participação Popular da Mobilidade Urbana com Foco na Auditoria do Sistema de Transporte Público

2018	2019	2020	2021
0	0	0	0

Produto: Serviços administrativos

Unidade de medida: Meta administrativa

Unidade orçamentária: 2709 - EMPRESA DE TRANSPORTES E TRÂNSITO DE BELO HORIZONTE

DEDUÇÃO:

Área de resultado: 10 - Atendimento ao Cidadão e Melhoria da Gestão Pública

Programa: 15 - Divulgação Institucional do Município

Ação: 2007 - Serviços de Divulgação Institucional do Município

Unidade orçamentária: 3200 - SECRETARIA MUNICIPAL DE ASSUNTOS INSTITUCIONAIS E COMUNICAÇÃO SOCIAL

	2018	2019	2020	2021
R\$	0,00	30.000,00	30.000,00	30.000,00

93)

ACRÉSCIMO:

Área de resultado: 7 - Mobilidade Urbana

Programa: 60 - Gestão da Mobilidade Urbana

Ação: 2837 - Gerenciamento da Mobilidade Urbana Municipal

	2018	2019	2020	2021
R\$	0,00	40.000,00	40.000,00	40.000,00

Subação: Gestão Democrática da Mobilidade Comurb e CRTT

2018	2019	2020	2021
0	84	84	84

Produto: Reuniões realizadas

Unidade de medida: Unidade

Unidade orçamentária: 2709 - EMPRESA DE TRANSPORTES E TRÂNSITO DE BELO HORIZONTE

DEDUÇÃO:

Área de resultado: 7 - Mobilidade Urbana

Programa: 62 - Gestão do Sistema Viário Municipal

Ação: 1330 - Obras Estruturantes do Sistema Viário

Unidade orçamentária: 2700 - SECRETARIA MUNICIPAL DE OBRAS E INFRAESTRUTURA

	2018	2019	2020	2021
R\$	0,00	40.000,00	40.000,00	40.000,00

94)

ACRÉSCIMO:

Área de resultado: 1 - Saúde

Programa: 114 - Rede de Cuidados Especializados Complementares à Saúde

Ação: 2891 - Rede Própria de Cuidados Especializados Complementares à Saúde – Ambulatorial

	2018	2019	2020	2021
R\$	0,00	530.000,00	560.000,00	590.000,00

Subação: Ampliação das Equipes Complementares de Saúde Mental da Criança e do Adolescente

2018	2019	2020	2021
0	2	2	2

Produto: Equipe ampliada

Unidade de medida: Unidade

Unidade orçamentária: 2302 - FUNDO MUNICIPAL DE SAÚDE

DEDUÇÃO:

Área de resultado: 10 - Atendimento ao Cidadão e Melhoria da Gestão Pública

Programa: 999 - Reserva de Contingência

Ação: 9999 - Reserva de Contingência

Unidade orçamentária: 4001 - ENCARGOS GERAIS DO MUNICÍPIO DA SECRETARIA MUNICIPAL DE FAZENDA

	2018	2019	2020	2021
R\$	0,00	530.000,00	560.000,00	590.000,00

95)

ACRÉSCIMO:

Área de resultado: 3 - Proteção Social, Segurança Alimentar e Esportes

Programa: 132 - Segurança Alimentar e Nutricional na Perspectiva do Direito e da Assistência Alimentar

Ação: 2761 - Gestão da Alimentação Escolar

	2018	2019	2020	2021
R\$	0,00	800.000,00	807.520,00	815.110,00

Subação: 8 - Alimentação para alunos das Unidades Conveniadas de Atendimento Educacional Integrado

2018	2019	2020	2021
0	29.862	29.862	29.862

Produto: Refeição servida

Unidade de medida: Unidade

Unidade orçamentária: 1014 - FUNDO MUNICIPAL DE ALIMENTAÇÃO ESCOLAR

DEDUÇÃO:

Área de resultado: 10 - Atendimento ao Cidadão e Melhoria da Gestão Pública

Programa: 93 - Articulação de Políticas

Ação: 2060 - Articulações das Políticas do Governo Municipal

Unidade orçamentária: 2000 - SECRETARIA MUNICIPAL DE GOVERNO

	2018	2019	2020	2021
R\$	0,00	800.000,00	807.520,00	815.110,00

96) VETADO

97)

ACRÉSCIMO:

Área de resultado: 4 - Segurança

Programa: 109 - Operacionalização dos serviços de segurança

Ação: 2803 - Operacionalização da Guarda Municipal de Belo Horizonte

	2018	2019	2020	2021
R\$	0,00	200.000,00	200.000,00	200.000,00

Subação: 6 - Equipamentos de Proteção Individual

2018	2019	2020	2021
0	0	0	0

Produto: Guarda equipado

Unidade de medida: Pessoa

Unidade orçamentária: 2100 - SECRETARIA MUNICIPAL DE SEGURANÇA E PREVENÇÃO

DEDUÇÃO:

Área de resultado: 10 - Atendimento ao Cidadão e Melhoria da Gestão Pública

Programa: 999 - Reserva de Contingência

Ação: 9999 - Reserva de Contingência

Unidade orçamentária: 4001 - ENCARGOS GERAIS DO MUNICÍPIO DA SECRETARIA MUNICIPAL DE FAZENDA

	2018	2019	2020	2021
R\$	0,00	200.000,00	200.000,00	200.000,00

98)

ACRÉSCIMO:

Área de resultado: 8 - Sustentabilidade Ambiental

Programa: 73 - Preservação e Conservação da Fauna e Flora em Parques, Jardim Zoológico e Jardim Botânico

Ação: 1202 - Construção e Ampliação de Praças, Parques e Canteiros

	2018	2019	2020	2021
R\$	0,00	500.000,00	0,00	0,00

Subação: Parque Jardim América

2018	2019	2020	2021
0	1	0	0

Produto: Parque implantado

Unidade de medida: Meta física

Unidade orçamentária: 2505 - FUNDAÇÃO DE PARQUES MUNICIPAIS E ZOOBOTÂNICA

DEDUÇÃO:

Área de resultado: 10 - Atendimento ao Cidadão e Melhoria da Gestão Pública

Programa: 15 - Divulgação Institucional do Município

Ação: 2007 - Serviços de Divulgação Institucional do Município

Unidade orçamentária: 3200 - SECRETARIA MUNICIPAL DE ASSUNTOS INSTITUCIONAIS E COMUNICAÇÃO SOCIAL

	2018	2019	2020	2021

R\$	0,00	500.000,00	0,00	0,00
-----	------	------------	------	------

99)

ACRÉSCIMO:

Área de resultado: 5 - Cultura

Programa: 154 - Fomento, Incentivo e Desenvolvimento Cultural

Ação: 2371 - Fomento e Estímulo à Cultura

	2018	2019	2020	2021
R\$	600.000,00	600.000,00	600.000,00	600.000,00

Subação: 2 - Iniciativas de Fomento, Incentivo e Difusão das Artes e da Cultura

2018	2019	2020	2021
3	3	3	3

Produto: Ação realizada

Unidade de medida: Unidade

Unidade orçamentária: 3103 - FUNDAÇÃO MUNICIPAL DE CULTURA

DEDUÇÃO:

Área de resultado: 10 - Atendimento ao Cidadão e Melhoria da Gestão Pública

Programa: 302 - Belo Horizonte Cidade Inteligente

Ação: 2365 - Melhoria da Qualidade do Relacionamento com o Cidadão

Unidade orçamentária: 0600 - SECRETARIA MUNICIPAL DE PLANEJAMENTO, ORÇAMENTO E GESTÃO

	2018	2019	2020	2021
R\$	600.000,00	600.000,00	600.000,00	600.000,00

100)

ACRÉSCIMO:

Área de resultado: 2 - Educação

Programa: 168 - Gestão da Política do Ensino Fundamental

Ação: 2041 - Formação para Profissionais da Educação

	2018	2019	2020	2021
R\$	0,00	200.000,00	200.000,00	200.000,00

Subação: 2 - Formação de Professores

2018	2019	2020	2021
0	446	446	446

Produto: Profissional capacitado

Unidade de medida: Pessoa

Unidade orçamentária: 2200 - SECRETARIA MUNICIPAL DE EDUCAÇÃO

DEDUÇÃO:

Área de resultado: 10 - Atendimento ao Cidadão e Melhoria da Gestão Pública

Programa: 13 - Gestão do Sistema Tributário Municipal

Ação: 2052 - Administração Tributária Municipal

Unidade orçamentária: 0800 - SECRETARIA MUNICIPAL DE FAZENDA

	2018	2019	2020	2021
R\$	0,00	200.000,00	200.000,00	200.000,00

101)

ACRÉSCIMO:

Área de resultado: 5 - Cultura

Programa: 146 - Gestão da Política Municipal de Cultura

Ação: 2334 - Participação Popular

	2018	2019	2020	2021
R\$	50.000,00	50.000,00	50.000,00	50.000,00

Subação: 3 - Realização de Conferências

2018	2019	2020	2021
0	0	0	0

Produto: Evento realizado

Unidade de medida: Unidade

Unidade orçamentária: 3103 - FUNDAÇÃO MUNICIPAL DE CULTURA

DEDUÇÃO:

Área de resultado: 10 - Atendimento ao Cidadão e Melhoria da Gestão Pública

Programa: 302 - Belo Horizonte Cidade Inteligente

Ação: 2365 - Melhoria da Qualidade do Relacionamento com o Cidadão

Unidade orçamentária: 0600 - SECRETARIA MUNICIPAL DE PLANEJAMENTO, ORÇAMENTO E GESTÃO

	2018	2019	2020	2021
R\$	50.000,00	50.000,00	50.000,00	50.000,00

102)

ACRÉSCIMO:

Área de resultado: 5 - Cultura

Programa: 301 - Formação na Área da Cultura

Ação: 2907 - Formação e Qualificação Cultural

	2018	2019	2020	2021
R\$	0,00	1.000.000,00	1.000.000,00	1.000.000,00

Subação: Iniciativas de Formação, Qualificação e Produção Cultural no Centro de Referência da Juventude

2018	2019	2020	2021
0	120	120	120

Produto: Ação realizada

Unidade de medida: Unidade

Unidade orçamentária: 3103 - FUNDAÇÃO MUNICIPAL DE CULTURA

DEDUÇÃO:

Área de resultado: 10 - Atendimento ao Cidadão e Melhoria da Gestão Pública

Programa: 302 - Belo Horizonte Cidade Inteligente

Ação: 2365 - Melhoria da Qualidade do Relacionamento com o Cidadão

Unidade orçamentária: 0600 - SECRETARIA MUNICIPAL DE PLANEJAMENTO, ORÇAMENTO E GESTÃO

	2018	2019	2020	2021
R\$	0,00	1.000.000,00	1.000.000,00	1.000.000,00

Art. 6º - O Executivo compatibilizará o Anexo desta lei com as seguintes alterações aprovadas por emendas:

I - alteração do nome do Programa 167 para “Gestão da política de educação inclusiva e diversidade étnico-racial”;

II - alteração do nome do "Projeto Pedala BH - Implantação de Ciclovias" para "Projeto Pedala BH - Implantação de Estrutura Ciclovitária".

Art. 7º - O Executivo compatibilizará o Anexo desta lei com as seguintes alterações propostas por meio de mensagens retificadoras:

I - substituição no texto de Apresentação, do trecho "Para essas análises, tomaram-se por base os diagnósticos apontados no Plano de Governo, bem como os estudos realizados para os Planos Municipais de cada área, tais como o Plano Municipal de Saúde, o PlanMob - Plano Municipal de Mobilidade-, dentre outros, que constituem documentos importantes para a composição do PPAG 2018-2021", por "Para essas análises, tomaram-se por base os diagnósticos apontados no Plano de Governo, bem como os estudos realizados para os Planos Municipais de cada área, tais como o Plano Municipal de Saúde, o Plano Municipal de Mobilidade - PlanMob, o Plano Municipal de Educação, o Plano Municipal de Habitação, o Plano Municipal de Saneamento, o Plano Municipal de Cultura, o Plano Municipal de Assistência Social, o Plano Municipal de Resíduos Sólidos, o Plano Municipal de Turismo, dentre outros, que constituem documentos importantes para a composição do PPAG 2018-2021”;

II - substituição, no texto de Apresentação, dos nomes das áreas de resultado “Habitação e Urbanização”, “Políticas Sociais e Esportes” e “Atendimento ao Cidadão” por “Habitação, Urbanização, Regulação e Ambiente Urbano”, “Proteção Social, Segurança Alimentar e Esportes”, e “Atendimento ao Cidadão e Melhoria da Gestão Pública”, respectivamente;

III - alteração, no texto de Apresentação, do título do quadro de apresentação dos projetos estratégicos de “PROJETOS ESTRATÉGICOS GOVERNO KALIL PPAG 2018-2021”, para “PROJETOS ESTRATÉGICOS PPAG 2018-2021”;

IV - alteração, no texto de Apresentação, do título do quadro de apresentação dos projetos transformadores de “PROJETOS TRANSFORMADORES GOVERNO KALIL PPAG 2018-2021”, para “PROJETOS TRANSFORMADORES PPAG 2018-2021”;

V - substituição, no quadro de apresentação dos projetos transformadores no texto de Apresentação, dos nomes das áreas de resultado “Mobilidade” e “Habitação e Urbanização” por “Mobilidade Urbana” e “Habitação, Urbanização, Regulação e Ambiente Urbano, respectivamente;

VI - alteração do nome da ação/atividade 2369, de “Fomento e Estímulo à Cultura” para “Gestão da Lei Municipal de Incentivo à Cultura”;

VII - alteração do nome do Projeto Estratégico nº 30, da área da Cultura, de “Formação em política cultural” para “Programa de formação artística e cultural”;

VIII - criação do Eixo Administração Geral, a ser inserido na estrutura do PPAG 2018-2021;

IX - realocação, para o Eixo Administração Geral, dos programas: 1 - Atuação Legislativa da Câmara Municipal; 26 - Gestão Previdenciária Municipal; 89 - Sentenças Judiciais; 91 - Gestão da Dívida Pública Contratada; 999 - Reserva de Contingência, bem como os respectivos orçamentos previstos para o período, da Área de Resultado 10 - Atendimento ao Cidadão e Melhoria da Gestão Pública, dos seguintes relatórios que constituem o Anexo: Sintético de Programas por Área de Resultado; Analítico de Programas por Área de Resultado; Demonstrativo Físico e Financeiro de Programas por Área de Resultado.

CAPÍTULO II

DA GESTÃO DO PLANO

Seção I

Disposições gerais

Art. 8º - A gestão do PPAG observará os princípios da eficiência, eficácia e efetividade e compreenderá a implementação, o monitoramento, a avaliação e a revisão de programas.

Art. 9º - Compete ao Poder Executivo estabelecer normas complementares para a gestão do PPAG.

Seção II

Do monitoramento e da avaliação

Art. 10 - O PPAG será monitorado e avaliado sob a coordenação da Diretoria Central de Planejamento da Secretaria Municipal de Planejamento, Orçamento e Gestão - SMPOG, à qual compete definir diretrizes e orientações técnicas para o seu funcionamento.

§ 1º - Os projetos estratégicos e transformadores, constantes no PPAG, serão gerenciados intensivamente, por meio do detalhamento, pelos respectivos gerentes, das etapas de sua execução e da elaboração de relatórios periódicos de monitoramento, sob coordenação da Diretoria Central de Projetos Estratégicos da SMPOG.

§ 2º - Os relatórios quadrimestrais de monitoramento das metas relativas aos projetos estratégicos e transformadores, constantes no PPAG, serão apresentados nas audiências públicas de prestação de contas.

Art. 11 - As unidades responsáveis pelos programas e ações constantes no Anexo desta lei manterão atualizadas, ao longo do exercício financeiro, as informações referentes à execução física e financeira desses programas e ações e à apuração dos indicadores definidos no PPAG.

Art. 12 - Conforme disposto no inciso XI do art. 108 da Lei Orgânica, o Poder Executivo enviará à Câmara Municipal, até 60 (sessenta) dias da abertura da sessão legislativa ordinária, o relatório de avaliação dos programas e ações do PPAG do exercício anterior, abrangendo os principais resultados alcançados, a apuração dos indicadores e a execução das ações, para prestação de contas.

Seção III

Das revisões e alterações do Plano

Art. 13 - O Poder Executivo enviará à Câmara Municipal, concomitantemente à Proposta de Lei Orçamentária Anual, projeto de lei de revisão do PPAG, que conterá:

I - demonstrativos atualizados do Anexo do PPAG, contendo as inclusões, exclusões e alterações, qualitativas ou quantitativas, efetuadas em programas, indicadores e ações;

II - demonstrativo de programas e ações incluídos e excluídos, com a exposição sucinta das razões que motivaram a alteração.

Parágrafo único - A exclusão, inclusão ou alteração de programas e ações constantes desta lei serão propostas pelo Poder Executivo, por meio de projeto de lei de revisão anual, de projeto de lei específico ou de créditos especiais.

CAPÍTULO III

DISPOSIÇÕES FINAIS

Art. 14 - O Poder Executivo divulgará, pela internet:

I - o texto atualizado da lei que instituiu o PPAG, compreendidos os relatórios do seu Anexo;

II - os relatórios de monitoramento, que conterão a execução física e financeira das ações do PPAG, cuja periodicidade será definida pela SMPOG;

III - o Relatório Anual de Avaliação do PPAG;

IV - os relatórios de revisão do PPAG, com as respectivas alterações na programação, e o demonstrativo de inclusão e exclusão de programas e ações, com suas justificativas;

V - os relatórios quadrimestrais de monitoramento das metas relativas aos projetos estratégicos e transformadores, constantes no PPAG.

Art. 15 - VETADO

Art. 16 - O § 1º do art. 1º da Lei nº 10.635, de 5 de julho de 2013, passa a vigorar com a seguinte redação:

“Art. 1º - (...)

§ 1º - Os recursos das operações de crédito de que trata o *caput* deste artigo destinam-se ao financiamento dos projetos e ações do Orçamento Participativo e do Programa de Governo e serão aplicados nas seguintes áreas conforme ações definidas no Plano Plurianual de Ação Governamental - PPAG:

I - Segurança;

II - Saúde;

III - Sustentabilidade Ambiental;

IV - Desenvolvimento Econômico e Turismo;

V - Habitação, Urbanização, Regulação e Ambiente Urbano;

VI - Educação;

VII - Cultura;

VIII - Proteção Social, Segurança Alimentar e Esportes;

IX - Mobilidade Urbana;

X - Atendimento ao Cidadão e Melhoria da Gestão Pública.”.

Art. 17 - Esta lei entra em vigor na data de sua publicação.

Belo Horizonte, 29 de dezembro de 2017.

Paulo Lamac

Prefeito de Belo Horizonte em exercício

(Originária do Projeto de Lei nº 427/17, de autoria do Executivo)

RAZÕES DO VETO PARCIAL

Comunico a Vossa Excelência que, nos termos do inciso II do art. 92 da Lei Orgânica – LOMBH –, decidi vetar parcialmente, por considerar contrário ao interesse público, a Proposição de Lei nº 90, de 2017, que *dispõe sobre o Plano Plurianual de Ação Governamental – PPAG – para o quadriênio 2018-2021*.

O Projeto de Lei nº 427/17 foi objeto de alterações no decorrer do trâmite legislativo, dentre as quais não merecem prosperar as modificações resultantes da aprovação das emendas nºs 11, 126 e 135.

Isto porque, durante a tramitação dos projetos de lei nºs 427/2017 e 428/2017, respectivamente, PPAG 2018-2021 e Lei Orçamentária Anual – LOA 2018 –, ocorreu deliberação plenária materialmente conflitante. A ambos os projetos de lei foram apresentadas emendas que promoviam redução de valores previstos para o orçamento da Câmara Municipal de Belo Horizonte, com relação de identidade e complementariedade entre si. Trata-se da emenda nº 11, apresentada ao projeto de lei nº 427/2017 e da emenda nº 46, apresentada ao projeto de lei nº 428/2017.

Aprovada a aludida emenda nº 11 e rejeitada a emenda nº 46 restou estabelecida relação contraditória, mostrando-se necessário a imposição de veto ao item 8 do art. 5º da Proposição de Lei nº 90, de 2017, a fim de se preservar a técnica jurídico-fiscal, bem como manter a harmonia entre o PPAG e a LOA.

Noutro ponto, pende de veto, também, o item 96 do art. 5º da proposição de lei em causa, proveniente da aprovação da emenda nº 126, pois, em que pese o seu objetivo precípuo de ampliação do atendimento da educação infantil no Município, a suplementação pretendida, voltada para bolsas de estudo na educação infantil, apresenta inviabilidade econômico-financeira e operacional.

De fato, os valores orçados para a execução da proposta são insuficientes e não consideram outras despesas atinentes a um atendimento em escolas particulares, por meio da concessão de bolsas. Para o ano de 2018, o valor total do orçamento pela proposta apresentada é estimado em R\$ 5.000.000,00 (cinco milhões de reais) para atendimento de 10.000 (dez mil) crianças. Isso significa que o valor da bolsa a ser destinado a cada criança atendida é, anualmente, conforme a proposição, equivalente a R\$ 500,00 (quinhentos reais).

Matematicamente, inferimos que o valor mensal dessa proposta equivale a R\$ 41,67 (quarenta e um reais e sessenta e sete centavos) por bolsa, valor incompatível com os preços praticados no mercado de escolas particulares de Educação Infantil na Cidade.

Além disso, outras despesas relativas aos atendimentos, tais como taxas de matrículas, materiais pedagógicos (específicos de cada escola), alimentação, dentre outras, não foram previstas para a efetivação da proposta, tornando-a inexequível.

É importante destacarmos que o Poder Executivo já se organiza para a ampliação da oferta de vagas na Educação Infantil, o que se constitui como uma das principais metas dentre as elencadas nos instrumentos de planejamento das políticas municipais, com vistas ao atendimento, gradativo, da demanda que se apresenta.

Por fim, impende veto ao art. 15 da proposição de lei em análise, decorrente da aprovação da emenda nº 135, uma vez que a obrigatoriedade de inserção nas leis de diretrizes orçamentárias da renúncia de receita relativa ao imposto sobre Propriedade Predial e Territorial Urbana – IPTU – decorrente do incentivo aos imóveis que adotarem medidas de sustentabilidade ambiental, apesar de louvável, constitui matéria estranha ao Plano Plurianual de Ação Governamental, que compreende a estrutura de Programas, Ações e Subações, com suas respectivas metas e indicadores previstos para execução de projetos e atividades, o que não foi observado pelo dispositivo em questão.

Essas, Senhor Presidente, as razões que me levam a vetar os itens 8 e 96 do art. 5º, bem como o art. 15, todos da Proposição em causa, as quais submeto à elevada apreciação dos Senhores Membros da Câmara Municipal.

Belo Horizonte, 29 de dezembro de 2017.

Paulo Lamac

Prefeito de Belo Horizonte em exercício



**P R E F E I T U R A
B E L O H O R I Z O N T E**

SECRETARIA MUNICIPAL DE PLANEJAMENTO, ORÇAMENTO E GESTÃO

SUBSECRETARIA DE PLANEJAMENTO E ORÇAMENTO

**PLANO PLURIANUAL
DE AÇÃO GOVERNAMENTAL
PPAG 2018-2021**

INDICE

Apresentação	05
Demonstrativos	63
Receitas	65
Evolução da Despesa por Função	67
Aplicação Programada e Origem da Aplicação dos Recursos	68
Relatório Sintético de Programas por Área de Resultado e Eixo.....	69
Relatório Sintético de Programas por ODS.....	73
Relatório Analítico de Programas por Área de Resultado e Eixo.....	77
Demonstrativo Físico Financeiro de Programa por Área de Resultado e Eixo.....	171
Relatórios Regionalizados	327
Demonstrativo de Alocação de Crédito Regionalizado por Área de Resultado.....	328
Demonstrativos de Metas Físicas e Financeiras por Regional.....	350
Barreiro.....	351
Centro - Sul.....	369
Leste	389
Nordeste.....	407

Noroeste.....	424
Norte.....	443
Oeste.....	461
Pampulha.....	478
Venda Nova.....	496

APRESENTAÇÃO

1. APRESENTAÇÃO INICIAL

O Plano Plurianual de Ação Governamental – PPAG é um instrumento legal normatizador do planejamento de médio prazo da esfera pública, que explicita diretrizes, objetivos, programas, ações e metas a serem atingidas definindo quantitativamente recursos necessários à sua implementação. Possui correlação com a Lei de Diretrizes Orçamentárias – LDO e com a Lei Orçamentária Anual – LOA.

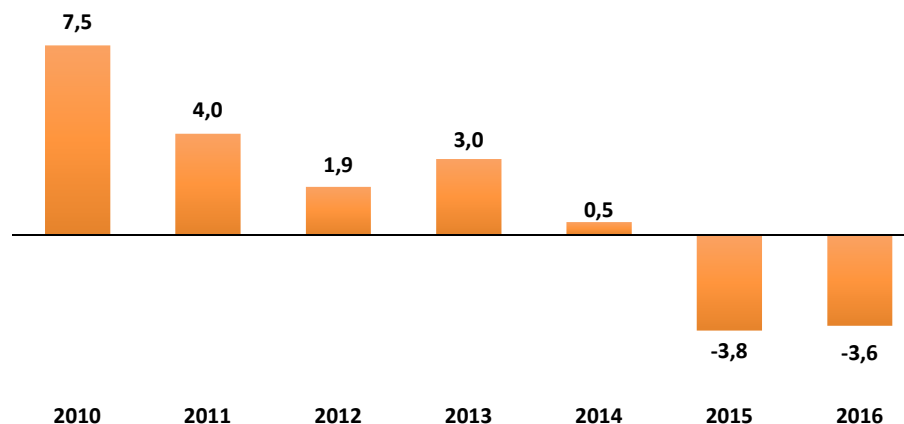
Constitui-se uma importante tarefa de pensar o futuro, pois, com este instrumento, se planeja quais serão os investimentos prioritários para os projetos de desenvolvimento da cidade. Assim, é de fundamental importância a organização de um planejamento que contemple programas capazes de expressar os compromissos assumidos pela gestão.

Para a elaboração do PPAG 2018-2021 da Prefeitura de Belo Horizonte foram reunidos esforços de todos os órgãos desta Administração, além da participação ativa dos Conselhos Municipais, importante representação social, e que contribuem para a integração da sociedade no processo de planejamento e monitoramento das políticas públicas.

A construção do PPAG 2018-2021 levou em consideração o atual contexto econômico de recessão do país, somando-se aos desafios apresentados no nível municipal, em relação ao atendimento das crescentes demandas sociais.

2. CENÁRIO ECONÔMICO

A economia brasileira passou nos últimos anos por uma inversão de tendência, saindo de uma expansão econômica para uma recessão. O Brasil teve, em 2016, seu segundo ano seguido de retração no Produto Interno Bruto (PIB), o pior resultado já registrado pelo IBGE. Em 2016, a economia encolheu 3,6%, sendo que entre os anos de 2010 a 2013 a realidade era inversa e o país cresceu a uma média superior a 4% no período.

Gráfico 1 – Brasil: Evolução anual do PIB 2010-2016, em %

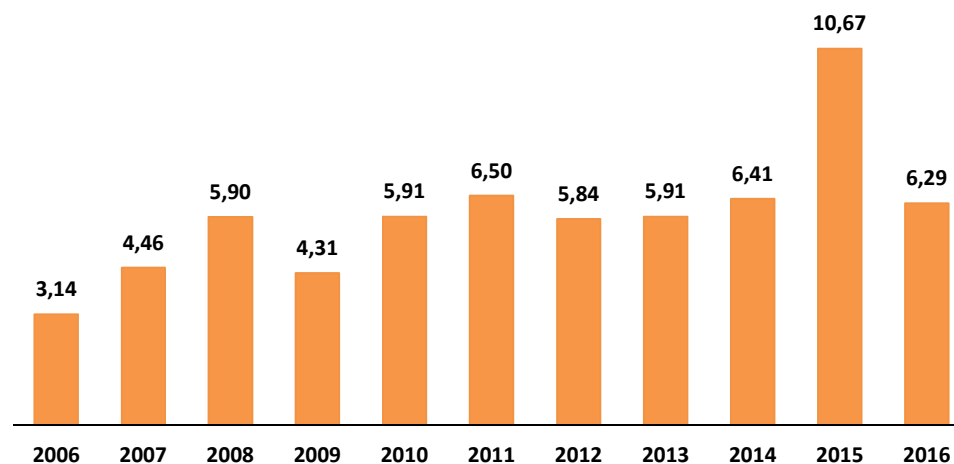
Fonte: IBGE

Após a crise internacional de 2008, o governo brasileiro adotou políticas de estímulo ao consumo interno para evitar que o Brasil embarcasse na recessão junto a outros países. Entre elas estavam a redução dos juros, a queda de impostos - que aumentou a renda disponível das pessoas - e a ampliação da oferta de crédito. O cenário externo também ajudava, especialmente pelo preço das commodities que estavam em alta. O Brasil é um grande exportador de commodities como soja e minério de ferro, e a alta de seus preços traz um efeito positivo para a economia do país.

No entanto, os efeitos dessas políticas foram perdendo força no campo real da economia, ao mesmo tempo em que a inflação oficial chegou próximo ao limite da meta em 2014. No ano seguinte observou-se uma recessão de 3,8% conjugada com um IPCA de 10,7%. Em 2016 a inflação perdeu força e voltou para dentro do intervalo de tolerância da meta, mas o PIB apresentou novamente resultados negativos (-3,6%). No primeiro trimestre de 2017, segundo o Instituto Brasileiro de Geografia e Estatística (IBGE), o PIB cresceu 1% em relação ao trimestre anterior - resultado positivo pela primeira vez desde o último trimestre de 2014.

No Boletim Focus, divulgado pelo Banco Central, de 04 de setembro de 2017, o mercado financeiro traz previsões positivas para a economia brasileira, após o avanço da economia no segundo trimestre de 2017. A estimativa para o Produto Interno Bruto (PIB) de 2017 subiu de 0,39% para 0,50%. Para 2018, a estimativa de crescimento para a economia brasileira é de 2%. No dia 1º de setembro, dados divulgados do Instituto Brasileiro de Geografia e Estatística (IBGE) mostraram que a economia avançou 0,2% no segundo trimestre, resultado que veio acima do esperado. A estimativa para a inflação neste ano voltou a cair, de 3,45% para 3,38%. Em 2018, a previsão é de que a inflação seja 4,18%, diante de projeção anterior de 4,20%.

Gráfico 2 – Brasil: Inflação Oficial – IPCA acumulado 2006-2016, em %



Fonte: IBGE

Apesar das expectativas otimistas em relação à Inflação e ao PIB, um indicador que ainda traz incerteza à economia é a taxa de desemprego. Em 2016 a taxa de desocupação no Brasil foi de 12% e no trimestre encerrado em julho de 2017 foi de 12,8%, de acordo com os dados da Pesquisa Nacional por Amostra de Domicílios Contínua (Pnad Contínua) divulgados no final do mês de agosto, pelo Instituto Brasileiro de Geografia e Estatística (IBGE). No entanto, a taxa de desemprego apresenta tendência de queda a partir do trimestre encerrado em março/2017, com redução de 0,9 pontos percentuais entre março e julho. O emprego é a última variável a sentir os reflexos de recuperação da economia.

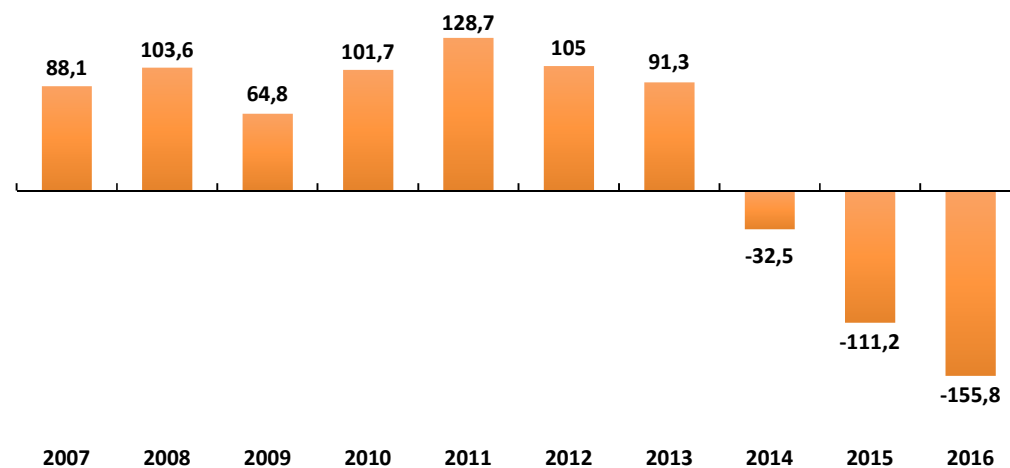
Resultado Primário

As contas do setor público consolidado, que engloba o governo federal, os estados, municípios e as empresas estatais, registraram em todo ano passado um déficit primário de R\$ 155,7 bilhões, ou 2,47% do Produto Interno Bruto (PIB), informou o Banco Central no final do mês de agosto.

Isso significa que as despesas do setor público superaram as receitas em R\$ 155,7 bilhões. Essa conta não inclui receitas e despesas financeiras, tais como operações de crédito ou os gastos com o pagamento dos juros da dívida pública.

O resultado das contas públicas no último ano está relacionado com a recessão que continuou a afetar a economia brasileira, aumentando o desemprego, a taxa de inadimplência e prejudicando o recolhimento de impostos e contribuições do governo federal, estados e municípios.

Gráfico 3 – Brasil: Resultado Primário 2007-2016, em R\$ bilhões

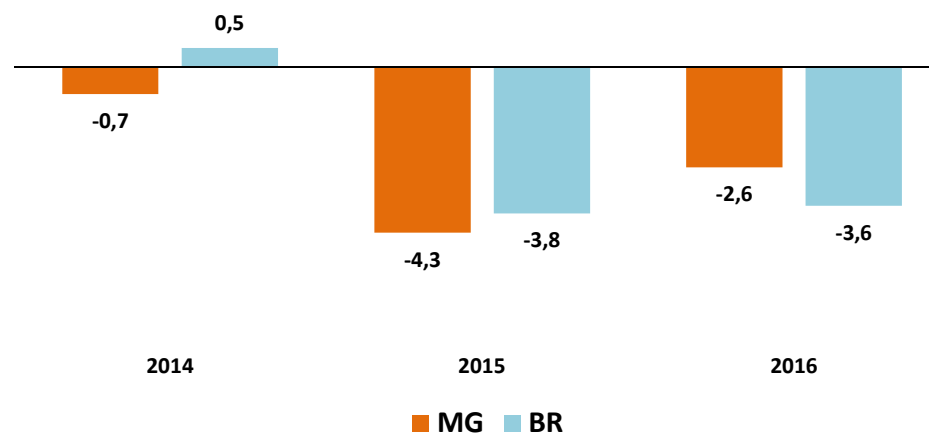


Fonte: Banco Central

A meta fiscal para 2017 é de déficit primário de R\$ 139 bilhões. O que se observa é que o mercado financeiro parece não acreditar que o governo vai conseguir cumprir a sua meta fiscal e que as despesas devem, de fato, superar as receitas em R\$ 148 bilhões.

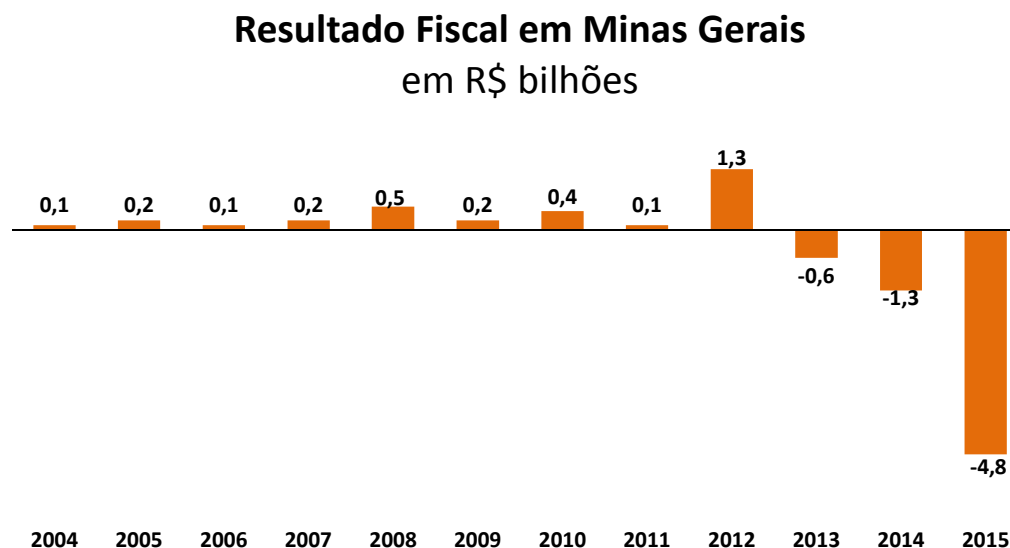
Em relação ao Estado de Minas Gerais, no início do mês de julho de 2017 a Fundação João Pinheiro divulgou os dados preliminares relativos ao desempenho da economia estadual do 1º trimestre de 2017. De acordo com a mesma, a taxa de variação acumulada do PIB - Produto Interno Bruto estadual nos últimos quatro trimestres em relação ao mesmo período do ano anterior apresentou um declínio de 1,5%. Com esse resultado pode-se afirmar que a economia de Minas Gerais já registra o seu quarto ano de retração.

Gráfico 4 – Minas Gerais e Brasil: Evolução do PIB 2014-2016, em %



Fonte: Fundação João Pinheiro (FJP)

Em relação à situação fiscal, o Estado de Minas Gerais apresentou, até o ano de 2012, superávit em suas contas públicas. No entanto, a partir de 2013, o montante de gastos foi superior ao total arrecadado, resultando em déficit fiscal de R\$ 1,3 bilhões, em 2014, e de R\$ 4,8 bilhões, em 2015, a valores constantes, conforme gráfico a seguir.

Gráfico 5 – Minas Gerais: Resultado Fiscal 2004-2015, em R\$ bilhões

Fonte: RREO disponibilizado pela SEF - MG

Se o fluxo de déficits é contínuo e de elevada magnitude, há um aumento do estoque da dívida pública, tornando-se mais preocupante no atual cenário econômico de forte queda da arrecadação e despesa rígida com tendência de alta.

4. FINANÇAS PÚBLICAS MUNICIPAIS

De forma geral, o contexto de crise econômica vivido pelo país em 2015 impactou negativamente na arrecadação de todos os entes federados. Segundo o Relatório Multi Cidades/2017, da Frente Nacional de Prefeitos, os municípios assistiram a uma queda de 2,8% em suas receitas, já descontando a variação da inflação. Além disso, a crise trouxe em seu bojo um aumento na demanda da população por serviços públicos, especialmente na área da saúde pública municipal. Segundo dados da Agência Nacional de

Saúde Suplementar (ANS), cerca de um milhão de pessoas deixaram de possuir planos privados de saúde e passaram a acessar o sistema público, entre 2014 e 2015.

Em diversas outras áreas da prestação de serviços é evidente a atuação cada vez maior dos municípios. Na educação, foi registrado um aumento de 5,9% no número de alunos nas creches municipais no país, em função da meta do Plano Nacional de Educação, que estabelece a universalização da educação infantil para crianças de 4 a 5 anos, até 2016. No transporte público, os municípios assumem um custo crescente diante da cada vez maior resistência da população em arcar com aumentos nas tarifas. Na segurança pública, os municípios têm incrementado suas despesas com monitoramento eletrônico e guardas municipais. Na iluminação pública, passaram a ser responsáveis, desde 2014, por toda a infraestrutura já instalada, tendo de arcar com os custos de operação, manutenção e com os novos investimentos requeridos para a expansão e modernização do sistema. Em um período de receitas decrescentes, fica ainda mais evidente a forte restrição financeira dos municípios para assumirem funções cada vez mais abrangentes.

Analisando o período 2012-2016, que se inicia ainda com situação em geral favorável às contas públicas do país e com grandes investimentos em obras públicas, e finaliza com a redução na variação do período em alguns itens da receita e da despesa, dentro do contexto de crise econômica nacional.

Em relação às receitas arrecadadas municipais, o período 2012-2016 apresenta os seguintes resultados:

Tabela 1 – Prefeitura de Belo Horizonte: Receita Arrecadada 2012-2016

RECEITA ARRECADADA	2012	2013	2014	2015	2016
Receitas correntes	6.564.546.078	7.124.068.207	7.954.707.069	8.390.988.589	9.378.442.297
Receita tributária	2.233.235.896	2.426.011.444	2.821.145.752	2.997.877.911	3.161.332.736
Receitas de contribuições	234.509.845	239.516.844	274.962.324	322.207.458	359.120.715
Receita patrimonial	103.324.682	55.649.261	137.196.091	161.994.288	404.190.600
Receita agropecuária	3.807	3.106	2.412		8.728

Receita de serviços	73.407.588	69.152.725	100.854.868	103.600.204	82.307.093
Transferências correntes	3.457.033.504	3.821.538.185	4.165.376.098	4.350.132.460	4.686.925.985
Outras receitas correntes	463.030.756	512.196.643	455.169.525	455.176.268	684.556.439
Receitas de capital	607.834.907	1.265.355.777	817.315.092	386.570.948	590.660.537
Operações de crédito	390.142.468	1.048.073.176	493.469.790	232.818.920	154.628.561
Alienação de bens	8.460.420	3.114.095	231.933.618	103.100.332	107.689.481
Transferências de capital	207.232.019	214.168.506	91.911.684	47.449.034	39.648.376
Outras receitas de capital	2.000.000			3.202.661	288.694.119
Receitas intraorç. Correntes	400.491.574	491.801.924	541.201.151	597.127.629	671.758.089
Receitas intraorç. De capital			1.971.589	1.103.862	1.956.189
Dedução p/ formação Fundeb - receitas correntes	- 311.979.615	- 333.071.783	- 353.242.817	- 360.224.951	- 394.908.857
TOTAL	7.260.892.945	8.548.154.125	8.961.952.085	9.015.566.077	10.247.908.254

Fonte: Relatórios de Gestão Fiscal PBH – 2012, 2013, 2014, 2015, 2016.

O total da Receita arrecadada acumulada no período apresentou um incremento de 41,1%; esse índice foi superior ao índice de inflação no Brasil (IPCA), que foi de 32,6% no mesmo período. No entanto, as variações da Receita arrecadada total entre os anos 2012 e 2013 foi de 17,7%, entre os anos de 2013 e 2014 foi de 4,8%, entre os anos de 2014 e 2015 foi de apenas 0,5%, significando perda real. Entre os anos de 2015 e 2016 a variação da receita total foi de 13,7%, apresentando recuperação, explicada pela arrecadação de receitas extraordinárias em 2016.

As Receitas Correntes, cuja arrecadação em 2016 ultrapassou R\$ 9,3 bilhões e correspondeu a 92% da arrecadação total da Prefeitura de Belo Horizonte, apresentaram crescimento ao se comparar com o exercício de 2012, com uma variação nominal de 42,9%. Dentro das Receitas Correntes, merecem destaque as Receitas Tributárias, que também tiveram a evolução da arrecadação com resultado positivo e superior aos índices de inflação quando se compara 2016 com 2013.

Outro item que merece ênfase em relação à origem das Receitas são as Transferências Correntes. Esses recursos provenientes do Estado, da União e de outras entidades de direito público ou privado, para serem aplicados em despesas correntes, apresentaram uma expansão de 35,6% em 2016 em relação a 2012. No entanto, ao analisar as transferências da União relativas ao Sistema Único de Saúde – SUS observa-se que a variação na arrecadação foi menor do que a inflação. Até 2014, a variação era de 12% de aumento na arrecadação; a partir daí a variação reduziu para 3% e 5% para os anos de 2015 e 2016, respectivamente.

Quanto às receitas de capital, constata-se queda de 2,8% ao comparar-se o ano de 2016 com 2012, tendo em vista o menor ingresso de empréstimos a partir de 2014, além de retração na captação de recursos negociados vinculados a empreendimentos públicos urbanos, significando uma frustração de receitas. Vale ressaltar, no entanto, que em 2013 houve grande volume de operações decorrentes do PAC Copa, bem como a operação financeira contratada junto ao Banco Mundial, destinada ao refinanciamento da dívida do Município em condições e encargos mais vantajosos, contribuindo para a discrepância entre 2014 e 2013.

Por outro lado, observa-se acréscimo de 1.172,9% na receita de alienação de bens, decorrente do lançamento de debêntures no mercado em 2014, antecipando recursos de débitos fiscais inscritos em dívida ativa.

A execução da despesa, no exercício de 2016, alcançou a cifra de R\$ 9.066.518.491,32, representando um decréscimo de 0,68% em relação ao exercício anterior. Ao se verificar a série histórica da execução da despesa, observa-se que de 2012 a 2016 a despesa total do município ampliou-se em 23,62%, ou seja, uma variação menor do que o da Receita arrecadada para o mesmo período, retratando a responsabilidade fiscal da Prefeitura de Belo Horizonte, ao reduzir suas despesas discricionárias, frente ao cenário nacional de recessão.

As despesas executadas por Função de Governo, no período 2012-2016 são as constantes no quadro a seguir:

Tabela 2 – Prefeitura de Belo Horizonte: Despesa Realizada por Função de Governo 2012-2016

FUNÇÃO	2012	2013	2014	2015	2016
Saúde	2.260.525.920,37	2.676.774.241,57	3.184.818.527,49	3.203.620.719,43	3.251.616.927,45
Educação	1.288.158.229,00	1.282.027.072,19	1.479.788.981,47	1.649.496.434,86	1.589.628.005,14
Previdência Social	543.762.211,05	600.818.679,24	681.873.435,70	758.244.662,62	833.730.212,88
Encargos Especiais	487.521.336,53	1.029.116.574,72	461.028.521,50	499.304.455,01	715.117.346,80
Administração	425.792.424,23	476.893.331,12	591.601.198,65	589.012.708,32	489.755.617,16
Saneamento	457.374.311,89	431.219.328,45	550.647.446,82	564.755.950,01	426.855.071,42
Urbanismo	600.039.681,00	618.163.730,90	480.957.956,03	356.817.714,11	412.543.409,25
Transporte	214.060.810,40	450.247.067,00	420.629.849,30	274.312.525,32	237.297.109,53
Assistência Social	176.784.231,65	200.746.661,62	238.587.101,79	226.209.164,95	228.232.044,00
Legislativa	125.164.941,56	145.709.850,62	164.754.814,42	181.062.666,04	187.919.095,41
Segurança Pública	78.405.779,02	102.798.851,66	114.609.257,03	121.587.731,54	135.305.059,08
Habitação	246.393.640,01	293.327.102,72	217.593.889,11	191.960.318,46	126.928.090,42
Trabalho	103.234.273,31	118.483.983,26	106.324.812,87	120.281.715,56	101.292.792,81
Ciência e Tecnologia	88.428.173,03	90.957.829,78	98.389.366,92	114.627.982,22	99.176.689,03
Gestão Ambiental	105.463.625,47	129.851.025,44	194.228.794,78	99.354.352,00	94.336.630,81
Cultura	54.908.470,68	65.882.461,62	75.473.163,33	75.484.620,53	55.448.146,11
Comércio e Serviços	43.289.086,30	47.057.185,50	50.567.352,91	48.520.922,28	41.771.174,74

Desporto e Lazer	26.259.679,98	37.319.044,24	36.444.611,82	43.196.731,08	28.471.370,77
Direitos da Cidadania	8.375.586,06	8.719.205,90	10.140.547,87	10.261.531,59	10.504.864,95
Agricultura	382.929,33	419.652,10	685.113,05	873.130,58	588.833,56
Total	7.334.325.340,87	8.806.532.879,65	9.159.144.742,86	9.128.986.036,51	9.066.518.491,32

Fonte: Relatórios de Gestão Fiscal PBH – 2012, 2013, 2014, 2015, 2016.

Os maiores volumes de recursos são aqueles destinados às Funções Saúde, que teve uma variação de 43,84% no período 2012-2016 e à Educação, cuja aplicação no período teve uma variação de 23,40%. Em 2016, as duas Funções de Governo corresponderam a 53% do total das despesas executadas.

Limites Legais

No período analisado de 2012-2016, foram obedecidos os limites legais de gastos concernentes às aplicações de recursos em educação, saúde e pessoal, no que respeita as disposições da Constituição Federal do Brasil, da Lei Orgânica do Município de Belo Horizonte, da Lei Complementar nº 101/00 – Lei de Responsabilidade Fiscal e outras legislações específicas, conforme o quadro a seguir:

Tabela 3 – Prefeitura de Belo Horizonte: Índices de Aplicação Saúde, Educação e Pessoal 2012-2016

APLICAÇÃO	ÍNDICE (%) 2012	ÍNDICE (%) 2013	ÍNDICE (%) 2014	ÍNDICE (%) 2015	ÍNDICE (%) 2016
Ensino ⁽¹⁾	30,29	34,02	30,97	31,87	25,78
Saúde ⁽¹⁾	20,24	19,83	19,75	22,43	22,33
Pessoal ⁽²⁾	40,19	43,09	43,71	44,41	41,14

(1) Valor aplicado em relação à receita de impostos e transferências de origem tributária;

(2) Valor aplicado em relação à Receita Corrente Líquida – RCL.

Fonte: Relatórios de Gestão Fiscal PBH – 2012, 2013, 2014, 2015, 2016.

Em 2016, os gastos com pessoal (Executivo e Legislativo) representaram 41,14% da Receita Corrente Líquida (RCL) para um limite estabelecido na LRF de 60% (54% para o Executivo e 6% para o Legislativo). No que diz respeito aos Índices Constitucionais,

foram aplicados 25,78% da receita de impostos e transferências de origem tributária no ensino público municipal, para uma exigência legal de 25%; enquanto na saúde foram aplicados 22,33% também da receita de impostos e transferências de origem tributária, para uma exigência constitucional de 15%.

3. ETAPAS DO PROCESSO DE ELABORAÇÃO DO PPAG 2018-2021

3.1. Diagnósticos e Identificação dos Desafios

O PPAG propõe conjugar as necessidades cotidianas com o planejamento do futuro de médio prazo, balizado em desafios e oportunidades e na identificação e antecipação de tendências em todos os setores da vida da cidade para os próximos quatro anos, tendo como base o Programa de Governo da atual gestão.

Em um sistema vivo como o da cidade, onde a estrutura muda a todo tempo, torna-se fundamental o planejamento das ações de atendimento às mais diversas demandas da sociedade, capaz de contemplar e adaptar-se às transformações contínuas deste ambiente dinâmico.

Para atender todas as demandas da cidade é preciso, antes, entendê-las e avaliar o que será possível realizar, conjugando esforços, com o intuito de promover o desenvolvimento da cidade, sob os pontos de vista social, econômico e ambiental.

Neste sentido, o trabalho iniciou-se com a realização de diagnósticos setoriais para apurar as dimensões dos problemas a serem enfrentados por cada área, bem como suas potencialidades para solução das demandas identificadas e as prioridades que deverão ser tratadas, além das possibilidades de cooperação com outros setores públicos e privados.

Para essas análises, tomaram-se por base os diagnósticos apontados no Plano de Governo, bem como os estudos realizados para os Planos Municipais de cada área, tais como o Plano Municipal de Saúde, o PlanMob – Plano Municipal de Mobilidade, o Plano Municipal de Educação, o Plano Municipal de Habitação, o Plano Municipal de Saneamento, o Plano Municipal de Cultura, o Plano Municipal de Assistência Social, o Plano Municipal de Resíduos Sólidos, o Plano Municipal de Turismo, dentre outros, que constituem documentos importantes para a composição do PPAG 2018-2021.

Após o levantamento dos diagnósticos setoriais, foi realizado um mapeamento dos principais desafios para a construção do futuro projetado, bem como as alternativas futuras para a cidade, antecipando oportunidades e riscos à sua concretização. Foram identificados os principais entraves e potencialidades da capital mineira em suas diversas dimensões.

Na área da Segurança, foram identificados os desafios de aumentar o policiamento e a prevenção da violência em áreas prioritárias; na Saúde, os desafios mapeados foram o de fortalecer a atenção primária, ampliar e qualificar o atendimento

hospitalar e de urgência, qualificar as ações de prevenção e controle de doenças. Na Educação, foram identificados os desafios de ampliar a oferta da educação infantil, a reorganização do ensino fundamental e da Escola Integrada e a promoção de políticas de educação inclusiva. Na área da Mobilidade, os desafios mais importantes que serão trabalhados é o aumento da qualidade do transporte coletivo, a melhoria do atendimento ao cidadão/usuário do transporte coletivo, aumento da fiscalização e modernização tecnológica. Na área Social, a qualificação e expansão do atendimento a população de rua é um dos maiores desafios, além do fortalecimento da proteção social básica, a ampliação de serviços, a segurança alimentar e a democratização do esporte e do lazer. Na área da Habitação, um dos maiores desafios apontados foi a provisão habitacional no município, a regularização fundiária e a urbanização em áreas de interesse social, além da redução do risco geológico em assentamentos precários. Na área da Regulação, o desafio principal é a modernização da legislação urbanística e os serviços de licenciamento urbano. Em relação ao Desenvolvimento Econômico, o aumento da atração de investimentos para a cidade é o principal desafio, além do fomento à tecnologia da informação e ao empreendedorismo. Na Cultura, um dos principais desafios é o fortalecimento da cultura e do turismo na Pampulha, como Patrimônio Cultural da Humanidade. Além de todos esses desafios mapeados por área de atuação, aponta-se, também os desafios principais de atendimento ao cidadão e melhoria da gestão pública, com ações de modernização de processos e gestão transparente.

3.2. Diretrizes gerais para o PPAG 2018-2021

A gestão de 2017-2020 estabeleceu dois importantes compromissos: governar para quem precisa e fazer funcionar os serviços com qualidade, tornando-se os pilares para o direcionamento das ações de governo. A partir desses compromissos foram definidos os focos prioritários, norteando as diversas políticas públicas em direção ao atendimento direto e indireto às demandas da população belorizontina, com as seguintes diretrizes:

1. Conter um conjunto de Programas coerente com o Plano de Governo, agrupados por Áreas de Resultados;
2. Garantir conformidade ao Programa de Metas da Gestão, que define as Áreas de Resultado e as principais metas da Prefeitura de Belo Horizonte;
3. Reduzir o número de programas para focalizar a atuação da administração municipal, bem como facilitar o gerenciamento, monitoramento e avaliação;
4. Definir, dentro das Áreas de Resultado, os Projetos Estratégicos, a estrutura dos programas, ações, metas, prioridades e resultados esperados;
5. Alocar recursos de forma coerente com as projeções de receita e despesas e compromissos de responsabilidade fiscal;

6. Definir os elementos de responsabilização de cada programa: o órgão responsável pelo mesmo (inclusive nos casos de abrangência multissetorial) e o Contrato de Gestão/Metas de Desempenho;
7. Gerenciar com efetividade as ações e metas para controle da execução física e financeira, com monitoramento, solução de restrições, avaliação periódica de resultados e revisões.

No PPAG 2018-2021, as ações da Prefeitura estão agrupadas em 10 (dez) Áreas de Resultado, nas quais estão estabelecidos os conjuntos de Programas e Projetos, as metas físicas e os valores orçados dessas intervenções no horizonte de quatro anos. O PPAG tem possibilidade de ser revisto anualmente, garantindo sua aderência à realidade e permitindo a adequação do orçamento anual ao planejado, com foco nas intervenções estratégicas.

O PPAG estrutura as ações do governo em programas que, se executados conjuntamente, tendem a assegurar o alcance dos objetivos centrais propostos pelo Poder Executivo. Cada programa possui um órgão responsável, prazos, metas e estimativa de custos, sendo monitorado e avaliado sistematicamente.

Como é um documento que formaliza o planejamento do município, o PPAG deve estabelecer claramente a relação entre metas e objetivos e os recursos disponíveis. O plano foi elaborado de modo a permitir uma boa gestão dos seus programas e projetos. Portanto, como elemento fundamental, o monitoramento do PPAG permite que a população acompanhe a execução das metas físicas e financeiras, garantindo um processo de transparência na gestão dos recursos públicos.

3.4. Programa de Metas da Gestão

A Secretaria Municipal de Planejamento, Orçamento e Gestão – SMPOG realizou, a partir de março de 2017, diversas reuniões de planejamento com os dirigentes dos órgãos da Administração Direta e Indireta da PBH, com o intuito inicial de coordenar o processo de planejamento geral do Programa de Metas da Gestão 2017-2021.

O Programa de Metas da Gestão é um instrumento de planejamento previsto no Art. 108-A da Lei Orgânica do Município, onde devem estar delineados os objetivos estratégicos, os resultados esperados, as principais políticas e os produtos concretos a serem entregues à população pelo governo que se inicia. Apesar da não coincidência dos períodos totais de vigência das duas peças, o Programa de Metas e o PPAG devem possuir a máxima coerência entre suas ações.

O Programa de Metas foi apresentado à população em 27/04/17, em Audiência Pública, e foi amplamente divulgado para que a população contribuísse com sugestões durante o prazo de 1 mês. Foram recebidas mais de 580 sugestões – estas foram encaminhadas e analisadas por cada órgão responsável e subsidiaram a concepção deste PPAG. Além disso, os diagnósticos setoriais e o Programa de Metas da Gestão 2017-2020 foram a referência para o estabelecimento dos Programas, Projetos e Atividades do PPAG 2018-2021.

As ações e programas que constituem o presente PPAG buscam cumprir os objetivos estratégicos do Programa de Metas; em todos eles, de modo explícito ou implícito, está a intenção de reduzir a desigualdade na cidade, desigualdade que tem várias faces, social, econômica, de mobilidade, de acesso a bens e serviços públicos e de participação.

3.5. Dimensão Estratégica

A Dimensão Estratégica do PPAG 2018-2021 foi construída de modo a expressar a visão de futuro do Município, a estratégia de desenvolvimento do governo e os macrodesafios a serem superados, além de induzir a cooperação e a sinergia das secretarias na formulação e implementação do Plano.

A partir do Programa de Governo da Gestão 2017-2020 e do Plano de Metas, foram definidas 10(dez) Áreas de Resultado que explicitam os objetivos estratégicos dos vários campos de atuação da Prefeitura, onde deverão ser agrupados os programas e ações municipais. As Áreas de Resultado estão sob a égide de 2 (dois) compromissos ou Macro Diretrizes da gestão:



O compromisso de “governar para quem precisa” traduz o foco em atender a população mais vulnerável enquanto público prioritário das políticas públicas municipais. O compromisso de “fazer funcionar com qualidade”, traduz a visão de que é prioritário, dentro da infraestrutura existente da Prefeitura de Belo Horizonte, prestar serviços à população com mais qualidade, se traduzindo em mais eficiência da gestão pública municipal.

Todos os Programas do PPAG e os projetos estratégicos e transformadores, que serão detalhados a seguir estão vinculados a uma Área de Resultado e a um Objetivo de Desenvolvimento Sustentável - ODS, e estão agrupados, de forma sistêmica, considerando a combinação de seus objetivos.

Os Objetivos de Desenvolvimento Sustentável – ODS, foram instituídos pela ONU–Organização das Nações Unidas, como instrumentos para promover o desenvolvimento sustentável e erradicação da pobreza no mundo. O PPAG 2018-2021 da Prefeitura de Belo Horizonte foi elaborado com aderência aos ODS, o que significa considerar em seu planejamento uma agenda inovadora, universal e transformadora. Assim, cada Programa do PPAG será vinculado a um Objetivo de Desenvolvimento Sustentável, refletindo compromisso dos Programas em atingir as metas estabelecidas pelos ODS.

A partir dos dois compromissos da gestão, foram realizadas oficinas de planejamento estratégico envolvendo todos os Secretários e Dirigentes da PBH, no início do mês de abril de 2017, seguidas de entrevista com o Prefeito, onde foram estabelecidas prioridades para cada política pública. Em maio, foram direcionados esforços de todas as áreas para a elaboração de Termos de Abertura de Projetos (TAPs) – mais de 140 TAPs foram elaborados, indicando a proposta dos órgãos em criar projetos estratégicos em diversas áreas de atuação. Após um processo de organização, análise e priorização, foram definidos 46 projetos estratégicos, dentre os quais se destacam 15 projetos transformadores – conjunto que traduz as prioridades da Prefeitura de Belo Horizonte para o PPAG 2018-2021.

Definição da Carteira de Projetos Estratégicos e Projetos Transformadores

Dentre todas as atividades de governo, alguns projetos e ações, dada a sua relevância no planejamento, demandarão maior atenção no seu acompanhamento. Inovações, novos serviços ou melhoria significativa da qualidade dos serviços existentes, para serem bem-sucedidos, exigem uma atenção especial, dedicação e apoio de patrocinadores dentro da PBH, prioridade orçamentária e monitoramento intensivo da execução. Obstáculos na implementação precisam ser identificados com antecedência e medidas corretivas precisam ser adotadas. Este é o conceito dos projetos estratégicos e transformadores, que traduzem as prioridades da PBH.

Os **projetos estratégicos** sintetizam as prioridades de cada política pública e terão acompanhamento intensivo; já os **projetos transformadores** são um subconjunto dos estratégicos e indicam ações que promovem uma verdadeira transformação da cidade e demandam monitoramento superintenso para serem bem-sucedidos.

Para cada um dos 46 projetos estratégicos será indicado um gerente e serão definidas metas para seu monitoramento intensivo. Haverá uma rotina sistemática de monitoramento, no qual a Secretaria de Planejamento irá acompanhar a evolução das metas juntamente com o gerente de projeto. Os projetos estratégicos estão vinculados a áreas de resultado, conforme a figura abaixo:

PROJETOS ESTRATÉGICOS – PPAG 2018-2021

SEGURANÇA

1. Policiamento em áreas prioritárias e em unidades de atendimento à população
2. Prevenção da violência em áreas de vulnerabilidade social
3. Promoção da gestão integrada na resposta à emergências

SAÚDE

4. Ampliar e qualificar o atendimento hospitalar e de urgência e emergência
5. Fortalecimento da atenção primária em saúde
6. Implantação da gestão de custos em hospitais e unidades próprias de saúde
7. Qualificação das ações de prevenção e controle de doenças e redução do risco sanitário
8. Cenas de uso de crack e outras drogas

SUSTENTABILIDADE AMBIENTAL

9. Ampliação e qualificação do serviço de limpeza urbana
10. Modernização do processo de licenciamento ambiental
11. BH Verde: bem-estar e sustentabilidade
12. Recuperação ambiental em áreas degradadas, encostas, drenagem, tratamento de córregos e de fundo de vale
13. Revitalização ambiental e desenvolvimento do potencial turístico dos parques, zoológico e Jardim Botânico

MOBILIDADE URBANA

14. Qualidade do transporte coletivo: um direito de todos
15. BH inclusiva, segura e cidadã
16. Mobilidade: atendimento, operação, fiscalização e modernização tecnológica

HABITAÇÃO, URBANIZAÇÃO, REGULAÇÃO E AMBIENTE URBANO

17. Regularização fundiária e urbanização em áreas de interesse social
18. Gestão e redução do risco geológico em assentamentos de interesse social
19. Provisão habitacional no município
20. Simplificar, democratizar e modernizar a legislação urbanística e os serviços de licenciamento urbano
21. Regularização urbanística de assentamentos informais de interesse social
22. Melhoria do ambiente urbano

EDUCAÇÃO

23. Ampliação da Educação Infantil
24. Reorganização, Melhoria e Ampliação do Ensino Fundamental e da Escola Integrada
25. Reorganização, Expansão e Redução da Evasão do EJA
26. Promoção de Políticas de Educação Inclusiva
27. Melhoria da Convivência e da Segurança no Ambiente Escolar
28. Desenvolvimento Profissional e Formação Continuada dos Profissionais da Educação

CULTURA

29. Fortalecimento da cultura e do turismo na Pampulha
30. Formação em política cultural
31. Execução de festivais de política pública de cultura

PROTEÇÃO SOCIAL, SEGURANÇA ALIMENTAR E ESPORTES

32. Qualificação e expansão do atendimento a população de rua (SUAS/POP Rua)
33. Promoção de direitos e cidadania a população com maior vulnerabilidade social
34. Fortalecimento da proteção social básica (BH-protege)
35. Expansão da oferta de serviços no BH cidadania e outros espaços públicos
36. BH cidade sustentável: mobilizar, educar e cultivar alimentação saudável
37. Democratização do Esporte e do Lazer

ATENDIMENTO AO CIDADÃO E MELHORIA DA GESTÃO PÚBLICA

38. Modernização dos processos de arrecadação tributária
39. Reformulação da política de compras e contratos do município
40. Modernização da transparência, automação dos processos de auditoria e fomento ao controle social
41. Aprimoramento do relacionamento entre cidadão e Prefeitura
42. Modernização e automação de processos internos da PBH
43. Gestão estratégica de pessoas e valorização do servidor e do segurado

DESENVOLVIMENTO ECONÔMICO E TURISMO

44. Atração de investimentos para a cidade e fomento à tecnologia da informação
45. Fomento ao empreendedorismo, à economia criativa e à economia solidária
46. BH destino turístico inteligente
Melhoria do Ambiente de Negócio – MAN¹
Belo Horizonte Cidade Inteligente – BHCI²

¹MAN – projeto transformador Melhoria do Ambiente de Negócios. Possui interrelação com os Projetos Estratégicos de números 7, 10, 20 e 44.

²BHCI – projeto transformador Belo Horizonte Cidade Inteligente. Possui interrelação com os Projetos Estratégicos de números 3, 41, 44 e 46.

Da carteira de projetos estratégicos, foram selecionados 15 projetos transformadores – estes, além de estratégicos, possuem um caráter de transformação da cidade e, por este motivo, terão monitoramento ainda mais intensivo. A figura abaixo apresenta os projetos transformadores, com a numeração que os representam na figura acima de projetos estratégicos:

PROJETOS TRANSFORMADORES PPAG 2018-2021	
ÁREAS DE RESULTADO	PROJETOS
SEGURANÇA	1. Policiamento em áreas prioritárias e em unidades de atendimento à população
	2. Prevenção da violência em áreas de vulnerabilidade social
SAÚDE	4. Ampliar e qualificar o atendimento hospitalar e de urgência e emergência
	5. Fortalecimento da atenção primária em saúde
SUSTENTABILIDADE AMBIENTAL	9. Ampliação e qualificação do serviço de limpeza urbana
	12. Recuperação ambiental em áreas degradadas, encostas, drenagem, tratamento de córregos e de fundo de vale
MOBILIDADE URBANA	14. Qualidade do transporte coletivo: um direito de todos
HABITAÇÃO, URBANIZAÇÃO, REGULAÇÃO E AMBIENTE URBANO	17. Regularização fundiária e urbanização em áreas de interesse social
EDUCAÇÃO	23. Ampliação da Educação Infantil
	24. Reorganização, Melhoria e Ampliação do Ensino Fundamental e da Escola Integrada
CULTURA	29. Fortalecimento da cultura e do turismo na Pampulha
PROTEÇÃO SOCIAL, SEGURANÇA ALIMENTAR E ESPORTES	32. Qualificação e expansão do atendimento a população de rua (SUAS/POP Rua)
	34. Fortalecimento da proteção social básica (BH-protege)
DESENVOLVIMENTO ECONÔMICO E TURISMO	Belo Horizonte Cidade Inteligente
	Melhoria do Ambiente de Negócios

** Os projetos transformadores “Belo Horizonte Cidade Inteligente” (BHCI) e “Melhoria do ambiente de negócios” (MAN) são integrados por componentes específicos de mais de um projeto estratégico.

A seguir, estão especificados o nome, objetivo e escopo de cada um dos projetos estratégicos e transformadores.

Área de Resultado: Segurança

1. Policiamento em áreas prioritárias e em unidades de atendimento à população

Classificação: Projeto Estratégico e Transformador

Objetivo: Promover a segurança no ambiente escolar, nas unidades de saúde, nas unidades de assistência social e nos espaços públicos de convivência comunitária e grande circulação de pessoas, além de reduzir os índices de criminalidade em relação aos anos anteriores, possibilitando significativa melhora na sensação de segurança.

Escopo: Promoção da segurança nas escolas, nas unidades de saúde, nas unidades de assistência social e nas zonas quentes de centros comerciais de Belo Horizonte. Ampliação da operação Viagem Segura. Realização do patrulhamento preventivo em parques municipais. Proteção do patrimônio histórico e cultural. Promoção de ações preventivas objetivando evitar ocupações irregulares.

Programa/Ações/Subações

(109) Operacionalização dos Serviços de Segurança

(2803) Operacionalização da Guarda Municipal de Belo Horizonte

(4) Operacionalização da Guarda Municipal - GMBH na Educação

(3) Operacionalização da Guarda Municipal - GMBH na Saúde

(1) Operacionalização da Guarda Municipal de BH

(5) Operações especiais da GMBH

2. Prevenção da violência em áreas de vulnerabilidade social

Classificação: Projeto Estratégico e Transformador

Objetivo: Promover uma intervenção qualificada em fatores de risco à violência e de proteção, desenvolvendo ações locais de prevenção aos homicídios, articulando redes de proteção e ofertas de serviços para jovens em territórios de maior vulnerabilidade e atendimento às pessoas expostas a fatores de risco de violências: doméstica, de gênero, sexual, contra crianças e população de rua.

Escopo: Implantação regionalizada de projetos nos territórios de maior IVJ e em zonas quentes de criminalidade. Prevenção à letalidade juvenil. Prevenção do risco de violências: doméstica, de gênero, sexual, contra crianças e população de rua.

Programa/Ações/Subações

- (242) Operacionalização dos Serviços de Segurança
 - (2881) Ações de Prevenção Social à Criminalidade
 - (2) Prevenção à criminalidade juvenil
 - (3) Mediação de conflitos e Práticas Restaurativas

3. Promoção da gestão integrada na resposta a emergências

Classificação: Projeto Estratégico

Objetivo: Promover, por meio do Centro de Operações de Belo Horizonte (COP-BH), ação integrada e coordenada das instituições responsáveis pelos eventos e incidentes relevantes, situação de emergência e crise, visando prevenir, mitigar riscos e aperfeiçoar a pronta resposta. Contribuir para a segurança da população do município de BH, utilizando tecnologias de cidade inteligente.

Escopo: Integração e controle operacional para resposta a incidentes e grandes eventos. Implementação de um modelo de gestão integrada e inteligente para solução de problemas de segurança e ordem pública em Belo Horizonte. Implementação de soluções tecnológicas para gestão inteligente da segurança da cidade.

Programa/Ações/Subações

- (302) Belo Horizonte: Capital Inteligente
 - (2897) Gestão Integrada do COP-BH
 - (1) Gerenciamento do Centro de Operações do Município - COP
 - (3) Desenvolvimento e Implementação de Protocolo de Atuação Integrada (Realização de Simulados)
 - (4) Implementação da Metodologia de Gestão Integrada Baseada em Metodologia de Solução de Problemas
 - (2) Implantação de Soluções Tecnológicas

Área de Resultado: Saúde4. Ampliar e qualificar o atendimento hospitalar e de urgência e emergência

Classificação: Projeto Estratégico e Transformador

Objetivo: Propiciar serviço qualificado de assistência médica-hospitalar aos pacientes do Sistema único de Saúde – SUS.

Escopo: Implantação de Sistema de Gestão Integrada no Hospital Municipal Odilon Behrens (HOB) e nas unidades de pronto atendimento (UPA). Reforma da UPA Pampulha. Conclusão da nova sede da UPA Norte. Implantação plena do Hospital Metropolitano Doutor Célio de Castro (HMDCC).

Programa/Ações/Subações

- (117) Melhoria do Atendimento em Urgência e Emergência
 - (2662) Gestão do SUS BH
 - (2) Implantação do sistema de gestão integrada nas UPAS
 - (3) Implantação do sistema de gestão integrada no HOB
- (204) Gestão e Regionalização da Saúde
 - (1216) Construção, Ampliação e Reforma de Unidades de Saúde
 - (1) Construção, Ampliação e Reforma de Unidades de Saúde
- (203) Melhoria do Atendimento Hospitalar e Especializado
 - (2896) Operacionalização do Hospital Metropolitano
 - (1) Operacionalização do Hospital Metropolitano

5. Fortalecimento da atenção primária em saúde

Classificação: Projeto Estratégico e Transformador

Objetivo: Promover o cuidado integral à saúde na Atenção Primária à Saúde de forma humanizada, oportuna, resolutiva, segura e de qualidade, fortalecendo a Estratégia de Saúde da Família e assegurando a cobertura adequada.

Escopo: Redesenho e melhoria da qualidade no atendimento ao cidadão nas unidades básicas de saúde. Aumento da cobertura do serviço Saúde da família. Ampliação da capacidade de atendimento a usuários de álcool e outras drogas.

Programa/Ações/Subações

- (117) Melhoria do Atendimento em Urgência e Emergência
 - (2662) Gestão do SUS BH
 - (1) Manutenção e modernização dos sistemas de informação em saúde na PBH
- (157) Atenção Primária à Saúde (APS)
 - (2690) Saúde da Família
 - (7) Equipes de Saúde da Família
- (114) Rede de Cuidados Especializados Complementares à Saúde

- (2891) Rede Própria de Cuidados Especializados Complementares à Saúde – Ambulatorial
- (8) Implementação de novos CERSAM's-AD (Álcool e Drogas) para Adultos

6. Implantação da gestão de custos em hospitais e unidades próprias de saúde

Classificação: Projeto Estratégico

Objetivo: Implantar a gestão de custos com a finalidade de gerar relatórios com informações sobre os custos de cada unidade de saúde, permitindo aos gestores atuar para melhorar a eficiência dos hospitais, unidades de pronto atendimento e centros de saúde, bem como oferecer informações estratégicas para tomada de decisão pela Secretaria Municipal de Saúde.

Escopo: Implantação da gestão de custos dos hospitais próprios e das unidades próprias de serviços de saúde. Mensuração dos custos dos processos e procedimentos. Estabelecimento de padrões de desempenho adequados e compatíveis com as expectativas dos Hospitais e da Secretaria Municipal de Saúde.

Programa/Ações/Subações

- (203) Melhoria do Atendimento Hospitalar e Especializado
 - (2894) Rede Hospitalar
 - (7) Gestão de Custos dos hospitais próprios
- (157) Atenção Primária à Saúde (APS)
 - (2690) Saúde da Família
 - (8) Gestão de Custos das unidades próprias de serviços de saúde

7. Qualificação das ações de prevenção e controle de doenças e redução do risco sanitário

Classificação: Projeto Estratégico

Objetivo: Realizar o monitoramento sistemático do estado de saúde no território tendo como estratégia prioritária a efetivação das ações de Vigilância em Saúde no município.

Escopo: Implantação de novas metodologias para aumentar a eficiência do controle da dengue, zika e chikungunya em Belo Horizonte. Intensificação de ações integradas e intersetoriais de combate ao aedes aegypti. Modernização no processo de expedição e renovação do alvará sanitário em Belo Horizonte.

Programa/Ações/Subações

(028) Vigilância em Saúde

(2829) Vigilância em Saúde

(7) Implantação de novas metodologias para aumentar a eficiência do controle da dengue, zika e chikungunya em Belo Horizonte

(2) Ações de Vigilância Sanitária

8. Cenas de uso de crack e outras drogas**Classificação:** Projeto Estratégico**Objetivo:** Revitalizar o espaço urbano caracterizado por cenas de uso do crack e outras drogas. Construir uma intervenção em rede e intersetorial para os usuários de crack e outras drogas. Buscar ações articuladas e uma gestão coordenada, baseada nos direitos humanos, na articulação entre as autoridades representantes das três esferas de Governo, de Justiça e de proteção social.**Escopo:** Promoção de ações integradas coordenadas pela Secretaria Municipal de Segurança Pública. Promoção de ações integradas coordenadas pela Secretaria Municipal de Assistência Social, Segurança Alimentar e Cidadania. Promoção de ações integradas coordenadas pela Secretaria Municipal de Saúde.**Programa/Ações/Subações**

(114) Rede de Cuidados Especializados Complementares à Saúde

(2873) Apoio às Ações de Políticas Sobre Drogas

(1) Apoio às Ações de Políticas Sobre Drogas

Área de Resultado: Sustentabilidade ambiental9. Ampliação e qualificação do serviço de limpeza urbana**Classificação:** Projeto Estratégico e Transformador

Objetivo: Ampliar e aumentar a qualidade dos serviços de limpeza urbana, proporcionando a universalização do acesso aos serviços de limpeza urbana a todas as vilas do município e o crescimento da população atendida pelo serviço de coleta seletiva municipal, utilizando-se inclusive de mecanismos de logística reversa.

Escopo: Ampliação dos serviços de limpeza urbana para todas as vilas do município, melhorando a qualidade de vida dos moradores destes locais e propiciando melhores condições de saúde e conforto. Qualificação do serviço de coleta com a ampliação da coleta seletiva porta a porta, atendendo mais bairros e ampliação da coleta seletiva ponto a ponto com a implantação de mais locais de entrega voluntária (LEV). Implementação de mecanismos de logística reversa através de parcerias.

Programas/Ações/Subações:

- (228) Coleta, Destinação e Tratamento de Resíduos Sólidos
 - (2539) Execução dos Serviços de Limpeza Urbana
 - (6) Serviço de limpeza urbana em vilas e favelas
 - (2538) Execução dos Serviços de Coleta de Resíduos
 - (2) Serviços de Coleta Seletiva na modalidade ponto a ponto
 - (3) Serviços de Coleta Seletiva na modalidade porta a porta

10. Modernização do processo de licenciamento ambiental

Classificação: Projeto Estratégico

Objetivo: Estruturar novo modelo processual de licenciamento ambiental que garanta eficiência e celeridade na análise, atraindo empreendedores e contribuindo para o Desenvolvimento Sustentável do município de Belo Horizonte.

Escopo: Modernização do processo de licenciamento ambiental com a integração de Políticas Públicas Ambientais, redesenho e informatização do fluxo de serviços e monitoramento eficiente das condicionantes ambientais inerentes a empreendimentos complexos e de alto impacto ambiental. Simplificação de procedimentos para o licenciamento de empreendimentos de baixo potencial poluidor com consequente diminuição do prazo de emissão de licenças.

Programas/Ações/Subações

- (307) Sustentabilidade e Educação Ambiental

- (2514) Monitoramento e Controle Ambiental
- (2) Redesenho e otimização dos processos e monitoramento de condicionantes

11. BH Verde: bem-estar e sustentabilidade

Classificação: Projeto Estratégico

Objetivo: Implementar ações com foco no desenvolvimento sustentável ambientalmente correto do município. Para isto, serão estruturadas ações focadas na sustentabilidade ambiental, no monitoramento e gestão da flora e fauna silvestres e domésticas, e na formação de cidadãos preocupados com a conservação e preservação dos recursos naturais e a sustentabilidade.

Escopo: Realização de ações que garantam o convívio harmônico e salutar das espécies nos diversos ambientes da cidade de Belo Horizonte com a implementação de uma Política municipal em prol da defesa e bem-estar dos animais domésticos no ambiente urbano e elaboração de um plano de Manejo de animais, domésticos e silvestres, em situações que podem apresentar riscos à sociedade. Conservação, preservação e revitalização do arbóreo municipal através de um processo de gestão eficiente e eficaz. Formação de cidadãos conscientes de seu papel em relação ao meio ambiente, contribuindo para o para o desenvolvimento ambiental sustentável com uma BH mais verde.

Programas/Ações/Subações:

(306) Bem Estar Animal

(2877) Gestão Intersetorial da Política Municipal de Proteção Animal

(4) Planos de manejo para controle populacional de animais

(1) Gestão Operacional da Política Municipal de Defesa dos Animais

(3) Fóruns ambientais sobre a causa animal

(6) Elaboração de Protocolo Municipal de Atendimento à Fauna

(7) Promoção de ações para inserção dos carroceiros no mercado de trabalho através de cursos profissionalizantes

(8) Realização de ações para o licenciamento ambiental que diminuam situações de risco para fauna urbana

(9) Realização de ações para atendimento médico-veterinário à comunidades de baixa renda

(10) Promoção de curso de capacitação sobre etologia e manejo de animais em centros de controle de zoonoses

- (307) Sustentabilidade e Educação Ambiental
 - (2514) Monitoramento e Controle Ambiental
 - (1) Ferramentas de monitoramento ambiental
 - (2564) Operacionalização das Políticas Ambientais
 - (3) Revisão do Plano Municipal de Redução de emissões de Gases de efeito Estufa – PREGEE
 - (6) Certificação em Sustentabilidade Ambiental de Empreendimentos (Selo BH Sustentável)
 - (1) Implementação de usina fotovoltaica geradora de energia em áreas e prédios públicos
 - (2912) Preservação Ambiental e Desenvolvimento Sustentável
 - (2) Gestão do arbóreo
 - (2913) Programas de Capacitação e Conscientização Ambiental
 - (1) Capacitação de pessoas - Oficina Verde

12. Recuperação ambiental em áreas degradadas, encostas, drenagem, tratamento de córregos e de fundo de vale

Classificação: Projeto Estratégico e Transformador

Objetivo: Atuar em áreas de risco do município com o objetivo de garantir a correta gestão ambiental e prevenir a ocorrência de desastres naturais que propiciem risco à segurança da população.

Escopo: Tratamento de bacias de detenção de córregos e fundo de vales e implantação de sistemas de drenagem e contenção de encostas. Recuperação ambiental de áreas de preservação degradadas e em pequenas áreas de desuso.

Programas/Ações/Subações:

- (307) Sustentabilidade e Educação Ambiental
 - (2912) Preservação Ambiental e Desenvolvimento Sustentável
 - (4) Recuperação de áreas localizadas em encostas - Projeto Montes Verdes
- (66) Saneamento e Tratamento de Fundos de Vale
 - (1203) Drenagem e Tratamento de Fundos de Vale
 - (1) Drenagem e Tratamento de Fundos de Vale
 - (1307) Implantação do Programa DRENURBS
 - (1) Implantação do Programa DRENURBS
 - (2) Recuperação Ambiental do Córrego Bonsucesso

13. Revitalização ambiental e desenvolvimento do potencial turístico dos parques, zoológico e Jardim Botânico

Classificação: Projeto Estratégico

Objetivo: Potencializar o fluxo de frequentadores dos parques municipais, zoológico e cemitérios públicos, através da melhoria da qualidade de serviços, informações, segurança e revitalização ambiental nestes equipamentos públicos.

Escopo: Revitalização ambiental dos parques, zoológico e Jardim Botânico através da implementação de novo modelo de gestão e parceria, que em concordância com Planos de Uso e de Manejo previamente elaborados, garantam a reforma e recuperação dos equipamentos e propiciem o desenvolvimento do potencial turístico dos parques abertos ao público, zoológico e Jardim Botânico. Melhoria da infraestrutura dos cemitérios públicos para garantir conforto aos visitantes.

Programas/Ações/Subações:

- (73) Preservação e Conservação da Fauna e Flora em Parques, Jardim Zoológico e Jardim Botânico
 - (1219) Aquisição, Construção e Readaptação de Imóveis
 - (4) Aquisição, Construção e Readaptação de Imóveis
 - (2812) Gestão Operacional dos Parques Municipais
 - (2) Elaboração de projetos de apoio à manutenção e adequação das unidades da FPMZB
 - (3) Elaboração do plano de uso público e plano de manejo
 - (4) Elaboração do plano de manejo
 - (5) Projetos complementares e implantação de sinalização em parques
- (72) Planejamento, Monitoramento e Gerenciamento dos Parques
 - (1349) Reforma de Parques
 - (1) Reforma de Parques
- (165) Planejamento, monitoramento e gerenciamento de necrópoles
 - (2816) Administração de necrópoles
 - (3) Definição de novo modelo de gestão e parceria dos parques, zoológico, jardim botânico e cemitérios

Área de Resultado: Mobilidade Urbana

14. Qualidade do transporte coletivo: um direito de todos

Classificação: Projeto Estratégico e Transformador

Objetivo: Oferecer um serviço de transporte coletivo público de qualidade, que garanta tempos adequados de viagem, conforto, segurança e confiabilidade nos deslocamentos de usuários.

Escopo: Implantação de um Plano de Melhoria do Transporte Coletivo que garanta regularidade, pontualidade, integração e informatização. Renovação da frota de ônibus e ampliação do número de veículos de transporte suplementar. Ampliação do número de abrigos, ampliação de faixas exclusivas e tratamento de calçadas. Melhoria do serviço de transporte por táxi e escolar. Trabalho pela evolução da integração do transporte coletivo municipal com a Região Metropolitana de Belo Horizonte.

Programas/Ações/Subações:

(305) Qualidade no Transporte Coletivo: um direito de todos

(2910) Qualidade no Transporte Coletivo

- (1) Disponibilização de Serviço/Aplicativo de Substituição emergencial para os permissionários do transporte escolar
- (4) Substituição de 60% da frota municipal por novos ônibus com suspensão a ar e sistema de ar condicionado
- (6) Implantação de abrigos em pontos de ônibus
- (7) Implantação e manutenção dos painéis eletrônicos informativos nos abrigos de ônibus
- (8) Melhorias no serviço de transporte por táxi e escolar

(1392) Implantação de Intervenções para Priorização do Transporte Coletivo

- (1) Projetar 54 Km de Faixas Exclusivas/Preferenciais
- (2) Implantar 54 Km de Faixas Exclusivas/Preferenciais
- (3) Projeto e Implantação de Adequação das Calçadas na Proximidade das Estações nos Corredores de BRTs e do Metrô

(1272) Implantação de Novos Terminais Rodoviários

- (1) Implantação do Novo Terminal Rodoviário

15. BH inclusiva, segura e cidadã

Classificação: Projeto Estratégico

Objetivo: Promover a segurança no trânsito com foco na melhoria da saúde, garantia da vida e melhoria da qualidade de vida urbana por meio de intervenções no sistema de mobilidade, com estímulo aos meios não motorizados. Estimular e aumentar a participação popular na definição e no acompanhamento de ações relacionadas à mobilidade urbana, visando a criação de um ambiente social propício para a construção de um Compromisso pela Mobilidade Sustentável.

Escopo: Desenvolvimento e implantação de um conjunto de ações que visam reduzir a taxa de mortalidade por acidentes de trânsito, ampliar os modos ativos e fortalecer a participação popular no acompanhamento da mobilidade urbana. Ampliação do projeto PedalaBH com foco na ampliação das ciclovias disponíveis e de paraciclos. Fortalecimento da modalidade de transporte a pé com foco na implantação de zonas 30 e da melhoria das condições físicas e de tempos semafóricos de travessias. Implantação do Projeto Mobicentro, com foco na melhoria da mobilidade na região central de Belo Horizonte. Implantação de Plano de Educação para a Mobilidade. Implantação de tratamento de segurança no entorno de escolas. Aumento a participação popular no acompanhamento da mobilidade urbana.

Programas/Ações/Subações:

(304) BH Inclusiva, Segura e Cidadã

(1393) Transporte Seguro e Sustentável

- (1) Projeto Pedala BH - Correção de Interseções inseguras das ciclovias/ciclorrotas
- (2) Projeto Pedala BH - Implantação de Ciclovias
- (3) Projeto Pedala BH - Implantação de Bicicletários/Paraciclos
- (4) Projeto BH a Pé - Projetar e implantar Zonas 30
- (5) Projeto BH a Pé - Melhorias das condições físicas e tempos semafóricos de travessias
- (6) Projeto Mobicentro - implantação de Novas Intervenções
- (7) Projeto Vida no Trânsito - Implantação do Plano de Educação para a Mobilidade
- (8) Projeto Vida no Trânsito - Implantação de Tratamento de Segurança no Entorno de Escolas

16. Mobilidade – atendimento, operação, fiscalização e modernização tecnológica

Classificação: Projeto Estratégico

Objetivo: Incorporar novas metodologias e tecnologias às atividades da BHTRANS para aprimorar o atendimento, a operação, a fiscalização e as informações de mobilidade, com participação social, com a finalidade de torná-las mais efetivas e transparentes.

Escopo: Implantação de um conjunto de ações para aprimorar a operação, a fiscalização e as informações da mobilidade e reforçar a participação da sociedade no acompanhamento das ações da mobilidade urbana. Implantação do Plano de melhoria do atendimento aos operadores do transporte público, do Plano de operação de trânsito nos grandes eventos, do Plano de operação de trânsito para o projeto No Domingo a Rua é Nossa, do Plano de Atendimento às emergências (PAE), do Plano de Fiscalização da Mobilidade. Disponibilização para a sociedade dos resultados da Auditoria fiscal e contábil para o transporte público. Aumento da quantidade de equipamentos de fiscalização eletrônica. Definição da Política de disseminação dos dados de mobilidade. Implantação de um Sistema Eletrônico para controle do Estacionamento Rotativo.

Programas/Ações/Subações:

(303) Mobilidade: Atendimento, Operação, Fiscalização e Modernização Tecnológica

(2909) Melhoria da Mobilidade

(3) Implantação do Plano de Fiscalização da Mobilidade

(5) Disponibilização dos Resultados da Auditoria Fiscal e Contábil do Transporte Público para a Sociedade

(6) Implantação do Plano de Melhoria do Atendimento aos Operadores do Transporte Público

(7) Modernização do Estacionamento Rotativo - Sistema Eletrônico

(8) Implantação do Novo Portal da BHTrans, integrado ao Portal da PBH - Migração de Serviços

Área de Resultado: Habitação, Urbanização, Regulação e Ambiente Urbano

17. Regularização fundiária e urbanização em áreas de interesse social

Classificação: Projeto Estratégico e Transformador

Objetivo: Regularizar assentamentos de interesse social, com foco na população de baixa renda moradora do município, para inseri-los na malha oficial da cidade e garantir, ao munícipe, desde a valorização do imóvel até sua regularização documental em vários setores. Promover a urbanização dos assentamentos em áreas de interesse social regularizados cuja infraestrutura básica é insuficiente, com objetivo de garantir condições mínimas de habitabilidade e do direito à moradia, e integrando-os à cidade.

Escopo: Promoção da regularização fundiária em vilas. Promoção da regularização fundiária de conjuntos habitacionais produzidos pela PBH. Regularização de loteamentos irregulares de interesse social e promoção da demarcação urbanística, quando possível. Elaboração de planos urbanísticos e de projetos para a execução de obras de melhorias urbanas nas áreas de interesse social. Captação de recursos e execução de novas intervenções estruturantes.

Programas/Ações/Subações:

- (62) Assentamentos de Interesse Social
 - (1231) Outras Intervenções em Assentamentos Precários
 - (6) Outras Intervenções em Assentamentos Precários
- (64) Assentamentos de Interesse Social
 - (1231) Outras Intervenções em Assentamentos Precários
 - (6) Outras Intervenções em Assentamentos Precários
- (225) Assentamentos de Interesse Social
 - (1231) Outras Intervenções em Assentamentos Precários
 - (6) Outras Intervenções em Assentamentos Precários
 - (1231) Melhorias Urbanas em Assentamentos de Interesse Social
 - (2) Ações de Assistência Técnica
 - (3) Regularização jurídica de loteamentos irregulares de interesse social
 - (11) Implantação do Vila Viva - Morro das Pedras
 - (12) Implantação do Vila Viva - Taquaril
 - (13) Implantação do Vila Viva - Vila Pedreira Prado Lopes
 - (14) Implantação do Vila Viva - Vila Cemig/Alto das Antenas
 - (15) Implantação do Vila Viva - Aglomerado Aeroporto/São Tomaz
 - (16) Implantação do Vila Viva - Aglomerado da Serra
 - (17) Implantação do Vila Viva - Aglomerado Santa Lúcia
 - (18) Regularização de Domicílios em ZEIS
 - (10) Plano de Regularização Urbanística (GENÉRICA)
- (226) Habitação
 - (1207) Provisão de Moradias
 - (8) Regularização de Moradias implantadas pela PBH

18. Gestão e redução do risco geológico em assentamentos de interesse social

Classificação: Projeto Estratégico

Objetivo: Prevenir, mitigar, reduzir e controlar situações de risco geológico em assentamentos de interesse social.

Escopo: Gestão e redução do risco geológico em assentamentos de interesse social através do diagnóstico das áreas de risco. Prevenção e conscientização do risco geológico em loteamentos, com a mobilização social e prestação de assistência técnica. Manutenção em obras de estabilização e infraestrutura já implantadas em áreas de vilas e favelas.

Programas/Ações/Subações:

(225) Assentamentos de Interesse Social

(1231) Melhorias Urbanas em Assentamentos de Interesse Social

(19) Eliminação e Mitigação das Situações de Risco Geológico

19. Provisão habitacional no município

Classificação: Projeto Estratégico

Objetivo: Desenvolver alternativas diversificadas destinadas a combater o déficit e a inadequação habitacional.

Escopo: Viabilização da contratação e execução de obras de unidades habitacionais (UH) destinadas a Faixa 01 – do Programa Minha Casa Minha Vida (PMCMV), vinculadas ao Programa de Aceleração do Crescimento (PAC), MCMV-Entidades e dos empreendimentos da Faixa 1,5 do PMCMV. Realização de estudo de viabilidade para alternativas de novas provisões habitacionais como a locação social e utilização de imóveis vazios. Captação de recursos para produção de moradias. Regulamentação e aplicação dos instrumentos de política urbana.

Programas/Ações/Subações:

(226) Habitação

- (1207) Provisão de Moradias
 - (11) Contratos celebrados para o Programa Minha Casa Minha Vida – Entidades
 - (1) Atendimento ao déficit habitacional em parceria com o município
 - (7) Contratos celebrados para o Programa Minha Casa Minha Vida
 - (12) Ações Sociais
 - (2) Ações de Assistência Técnica

20. Simplificar, democratizar e modernizar a legislação urbanística e os serviços de licenciamento urbano

Classificação: Projeto Estratégico

Objetivo: Tornar as diretrizes de desenvolvimento urbano e de ordenamento territorial transparentes e acessíveis a todo cidadão. Qualificar a prestação de serviços ao munícipe e a manutenção da cidade.

Escopo: Simplificação da normativa de parcelamento, ocupação e uso do solo. Simplificação dos procedimentos de licenciamento de impacto. Revisão da normativa de licenciamento de eventos. Ordenamento dos endereços - Endereço certo!. Complementação da informatização dos serviços de licenciamento urbano através de adequações e novas implantações no sistema Siatu - Sistema de Administração Tributária e Urbana.

Programa/Ações/Subações

- (059) Coordenação da Política Urbana
 - (2566) Planejamento e Desenvolvimento Urbano
 - (8) Simplificação dos Procedimentos de Licenciamento de Impacto
 - (9) Simplificação da Normativa de Parcelamento, Ocupação e Uso do Solo
 - (2571) Regulação e Controle Urbano
 - (2) Modernização dos Processos de Licenciamento de Edificação
 - (7) Endereço Certo! - Endereço Atualizado e Correto
 - (11) Simplificar a Normativa de Licenciamento de Eventos

21. Regularização urbanística de assentamentos informais de interesse social

Classificação: Projeto Estratégico

Objetivo: Promover a regularização de assentamentos informais ocupados predominantemente por famílias de baixa renda.

Escopo: Inserção urbanística de áreas de interesse social. Regularização de edificação de interesse social. Plano de ação e monitoramento das ocupações urbanas.

Programa/Ações/Subações

(059) Coordenação da Política Urbana

(2571) Regulação e Controle Urbano

(5) Regularização de Edificações de Interesse Social

(6) Regularização de Parcelamentos de Interesse Social

(2890) Fiscalização Urbano-Ambiental

(4) Ação de Monitoramento das Ocupações Urbanas

22. Melhoria do ambiente urbano

Classificação: Projeto Estratégico

Objetivo: Proporcionar que logradouros públicos sejam espaços mais propensos à sociabilidade e que os terrenos estejam mantidos em condições de salubridade e segurança.

Escopo: Elaboração e monitoramento de planos de ação integrados de política urbana. Controle das atividades informais nas vias públicas. Controle das condições de segurança e limpeza dos imóveis vazios/desocupados - Lote limpo!. Deposição correta de resíduos sólidos. Gerenciamento de atividades econômicas em logradouro público.

Programa/Ações/Subações

(059) Coordenação da Política Urbana

- (2890) Fiscalização Urbano-Ambiental
 - (5) Controle e Planos de Fiscalização das Atividades Informais nas Vias Públicas - Ações no Hipercentro, Venda Nova, Barreiro e Demais Regionais
 - (6) Lote Limpo! - Ações de Fiscalização para Limpeza e Conservação de Lotes
 - (7) Deposição Correta de Resíduos Sólidos - Ações de Fiscalização de Resíduos Depositados em Logradouros Públicos
 - (8) Modernização do Sistema Integrado de Fiscalização
- (2571) Regulação e Controle Urbano
 - (4) Gerenciar as Atividades Econômicas em Logradouros Públicos

Área de Resultado: Educação

23. Ampliação da Educação Infantil

Classificação: Projeto Estratégico e Transformador

Objetivo: Criar vagas na Educação Infantil para ampliação do atendimento às crianças de 0 a 5 anos

Escopo: Ampliação do atendimento de creche e pré-escola, através de adequações e ampliação da rede física e novos conveniamentos. Implantação de um sistema de cadastramento para 0 a 5 anos integrado com o ensino fundamental e EJA, visando o levantamento da demanda via web, a análise da vulnerabilidade social e o georeferenciamento.

Programas/Ações/Subações:

- (169) Gestão da Política de Educação Infantil
 - (1211) Construção, Ampliação e Reforma de Unidades de Ensino
 - (1) Construção, Ampliação e Reforma de Unidades de Ensino
 - (4) Reforma de Creches
 - (2542) Administração da Educação Infantil
 - (1) Administração da Educação Infantil (GENÉRICA)

24. Reorganização, Melhoria e Ampliação do Ensino Fundamental e da Escola Integrada

Classificação: Projeto Estratégico e Transformador

Objetivo: Reorganizar o ensino fundamental da Rede Municipal de Ensino (RME/BH) revendo tempos escolares, currículo, processos de avaliação e articulação do currículo regular com as propostas do programa escola integrada e ampliar vagas nos programas escola integrada e escola aberta.

Escopo: Reorganização dos ciclos do ensino fundamental da RME-BH. Readequação das proposições curriculares da RME-BH à luz da nova base nacional curricular. Estabelecimento junto aos professores e coordenadores do perfil pedagógico de cada ano dos ciclos. Integração do currículo desenvolvido no programa escola integrada ao currículo geral escolar em todas as escolas. Implementação de programas e projetos que estimulem a aprendizagem dos estudantes nas escolas em que os resultados escolares e indicadores sejam mais críticos. Reorganização e ampliação das vagas da escola integrada. Ampliação do número de participantes do programa escola aberta. Ampliação do número de bibliotecas abertas nos finais de semana.

Programas/Ações/Subações:

- (168) Gestão da Política do Ensino Fundamental
 - (1211) Construção, Ampliação e Reforma de Unidades de Ensino
 - (2) Construção, Ampliação e Reforma de Unidades de Ensino
 - (2080) Administração do Ensino Fundamental
 - (1) Administração do Ensino Fundamental
 - (3) Fornecimento de Kits Escolares
 - (5) Transporte Escolar
 - (6) Parcerias com Instituições da Sociedade Civil
 - (2702) Gestão do Programa Escola Integrada
 - (5) Projeto Escola Aberta - Bibliotecas Abertas nos Finais de Semana
 - (2706) Melhoria da Aprendizagem e Avaliação de Desempenho Escolar
 - (1) Implementação de projetos de estímulos à aprendizagem
 - (3) Realização de Eventos Curriculares
 - (4) Avaliação da Gestão Escolar

25. Reorganização, Expansão e Redução da Evasão do Ensino de Jovens e Adultos (EJA)

Classificação: Projeto Estratégico

Objetivo: Identificar os fatores que contribuem para a permanência e aprendizagem dos estudantes da EJA, criando estratégias e meios com vistas a diminuir a evasão escolar e assegurar a ampliação ao direito à educação a todos os cidadãos, em conformidade com as estratégias indicadas no Plano Nacional de Educação.

Escopo: Ampliação do número de turmas nas escolas sede e espaços não escolares (turmas externas). Organização da oferta da modalidade em escolas municipais da cidade reduzindo-se o número de estudantes por turma. Elaboração de diagnósticos para tomada de decisão com vistas à redução da evasão.

Programas/Ações/Subações:

(168) Gestão da Política do Ensino Fundamental

(2080) Administração do Ensino Fundamental

(2) Administração da Educação de Jovens e Adultos

26. Promoção de Políticas de Educação Inclusiva

Classificação: Projeto Estratégico

Objetivo: Assegurar que a Rede Municipal de Educação promova a inclusão de todos os estudantes em igualdade de condições, desenvolvendo práticas pedagógicas inclusivas. Criação de equipamento intersetorial de atendimento educacional aos jovens e adultos com deficiência.

Escopo: Expansão do serviço de atendimento educacional especializado (AEE). Ampliação do acesso à tecnologia assistiva.

Programas/Ações/Subações:

(167) Gestão da Política de Educação Inclusiva e Diversidade

(2701) Apoio a inclusão de alunos com deficiência no cotidiano escolar

(1) Promoção da Escolarização com Práticas Pedagógicas Inclusivas e Acessibilidade

- (3) Atendimento Educacional Especializado na Rede Privada
- (5) Parcerias com Instituições da Sociedade Civil

27. Melhoria da Convivência e da Segurança no Ambiente Escolar

Classificação: Projeto Estratégico

Objetivo: Implementar o Plano de Convivência Escolar nas escolas da Rede Municipal de Belo Horizonte – RME/BH, pautando a convivência com os diversos segmentos da comunidade escolar de modo que sejam desenvolvidas práticas pedagógicas que resultem na melhoria do clima escolar e assegurando que tenham condições de implementar a cultura da mediação de conflitos.

Escopo: Implementação de câmaras de mediação de conflitos nos colegiados escolares das escolas municipais. Implantação do plano de convivência escolar.

Programas/Ações/Subações:

- (168) Gestão da Política do Ensino Fundamental
- (2080) Administração do Ensino Fundamental
- (4) Gestão da Convivência e do Clima escolar - Câmaras de Mediação de conflitos

28. Desenvolvimento Profissional e Formação Continuada dos Profissionais da Educação

Classificação: Projeto Estratégico

Objetivo: Ampliar o acesso dos profissionais da educação a cursos de graduação e pós-graduação (especialização, mestrado e doutorado), bem como a participação dos mesmos em diversos processos formativos (presenciais e/ou à distância). Construir novo modelo de avaliação de desempenho e estágio probatório dos profissionais da educação, implantar uma política de incentivo de desenvolvimento profissional e reduzir o absenteísmo.

Escopo: Elaboração do perfil dos servidores da educação. Implementação do programa de formação e desenvolvimento profissional para servidores da educação em estágio probatório. Implementação do programa de redução do absenteísmo em

colaboração com as secretarias de Recursos Humanos e Saúde. Implantação de espaço virtual de aprendizagem. Instituição de um laboratório de produção de materiais didático-pedagógicos. Incentivo ao acesso de professores sem titulação em nível superior a cursos de graduação. Instituição de uma premiação anual para destacar e valorizar boas práticas de profissionais da RME-BH.

Programas/Ações/Subações:

- (140) Gestão e Operacionalização da Política Educacional
 - (2041) Formação para Profissionais da Educação
 - (1) Formação de Gestores das Escolas Municipais
 - (4) Formação de Profissionais de Apoio Administrativo
 - (6) Realização de eventos
 - (2317) Gestão Administrativa e Pedagógica
 - (3) Tecnologias Aplicadas à Educação

Área de Resultado: Cultura

29. Fortalecimento da cultura e do turismo na Pampulha

Classificação: Projeto Estratégico e Transformador

Objetivo: Executar exposições e ações em cada equipamento cultural da Pampulha, bem como ações de fortalecimento da estrutura turística e medidas que atendam as condicionantes para manter e fortalecer o título de Patrimônio Mundial.

Escopo: Estabelecimento de diretrizes, metas, estratégias e um plano de ações segmentado para o programa de desenvolvimento turístico da Pampulha (em conformidade com o dossiê aprovado pela UNESCO). Realização de exposições e eventos nos equipamentos culturais da Pampulha. Cumprimento de condicionantes do título de patrimônio histórico e de licenciamento ambiental da Bacia Hidrográfica da Pampulha. Recuperação Ambiental da Bacia Hidrográfica da Pampulha. Tratamento da água e desassoreamento da Lagoa da Pampulha. Segurança da barragem da Pampulha. Reforma da Igreja São Francisco de Assis e do Museu de Arte da Pampulha. Ampliação da Ciclovia na Orla da Pampulha.

Programas/Ações/Subações

- (86) Fomento ao Turismo de Lazer, Eventos e Negócios
 - (2915) Marco Regulatório das Políticas Públicas do Turismo em BH
 - (5) Programa de Desenvolvimento Turístico da Pampulha
- (301) Formação na Área da Cultura
 - (2907) Formação e Qualificação Cultural
 - (4) Bolsa Pampulha
- (155) Memória e Patrimônio Cultural
 - (2375) Identificação e Valorização da Memória e das Identidades Culturais
 - (1) Exposição, Encontro, Mostra e demais Eventos de Arte e Patrimônio
 - (2908) Preservação do Patrimônio Cultural
 - (2) Patrimônio Cultural Material (Obs.: não é só Pampulha)
 - (3) Patrimônio Cultural Imaterial (Obs.: não é só Pampulha)
 - (4) Proteção do Patrimônio Edificado (Obs.: não é só Pampulha)
- (244) Pampulha Viva
 - (1244) Implantação do Programa Pampulha Viva
 - (1) Implantação do Programa Pampulha Viva
 - (2) Limpeza e Manutenção da Orla e espelho d'água da Lagoa da Pampulha

30. Programa de formação artística e cultural

Classificação: Projeto Estratégico

Objetivo: Fortalecer a estrutura da Escola Livre de Artes, através de parceria com a Educação, IPHAN e políticas sociais para melhor estruturação da política de formação na cidade.

Escopo: Constituição/instalação e estruturação da sede para a Escola Livre de Artes (ELA). Implantação das áreas de audiovisual e literatura na Escola Livre de Artes (ELA). Promoção da formação continuada dos profissionais e agentes comunitários que trabalham com a formação de leitores na cidade. Implantação do plano de capacitação.

Programas/Ações/Subações

- (301) Formação na Área da Cultura
 - (2907) Formação e Qualificação Cultural
 - (1) Iniciativas de Fruição e Qualificação na Área Cultural

- (3) Escola Livre de Artes
- (5) Capacitação e Qualificação do Quadro Funcional do Órgão Gestor da Cultura
- (6) Elaboração do Projeto Pedagógico da Escola Livre de Artes

31. Execução de festivais de política pública de cultura

Classificação: Projeto Estratégico

Objetivo: Priorizar parcerias para a realização dos onze festivais previstos na política cultural do município.

Escopo: Realização do FIT em 2018 e 2020. Realização do FAN em 2017 e 2019. Realização do FIQ em 2018 e 2020. Realização do FLI-BH em 2017 e 2019. Realização da Virada Cultural de BH em 2018, 2019 e 2020.

Programas/Ações/Subações

- (154) Fomento, Incentivo e Desenvolvimento Cultural
 - (2371) Fomento e Estímulo à Cultura
 - (7) Realização do Festival Internacional de Quadrinhos - FIQ-BH
 - (8) Realização da Virada Cultural de BH
 - (9) Realização do Festival de Arte Negra
 - (10) Realização do Festival Literário Internacional de BH
 - (11) Realização do Festival Internacional de Teatro Palco e Rua de BH

Área de Resultado: Proteção Social, Segurança Alimentar e Esportes

32. Qualificação e expansão do atendimento a População de Rua (SUAS/POP Rua)

Classificação: Projeto Estratégico e Transformador

Objetivo: Promover a (re)construção de vínculos sociais, comunitários e familiares, possibilitando a superação de extrema vulnerabilidade e risco social e pessoal, presentes na vivência da situação de rua.

Escopo: Reordenamento e regulação dos serviços socioassistenciais. Implantação, ampliação, adequação e qualificação do Serviço Especializado para Pessoas em Situação de Rua/CENTRO POP. Qualificação do serviço Especializado em Abordagem Social. Ampliação do acompanhamento sócio-familiar dos beneficiários do Bolsa Moradia. Implantação, ampliação e adequação dos Serviços de Acolhimento Institucional. Adequação do Serviço de Acolhimento Institucional em Condomínios Sociais para Famílias.

Programas/Ações/Subações:

(20) Proteção Social Especial

(2403) Serviço de Proteção Social Especial de Alta Complexidade

(11) Serviço de Acolhimento Institucional em Condomínios Sociais para Famílias

(13) Implantação de unidade de acolhimento institucional em república para adultos

(15) Serviço de acolhimento institucional em república para adultos

(2409) Ações Estratégicas de Proteção Social Especial

(1) Acompanhamento sociofamiliar dos beneficiários do Bolsa Moradia

(2878) Serviço de Proteção Social Especial de Média Complexidade

(6) Serviço Especializado em Abordagem Social/CENTRO POP ou CREAS

(9) Adequação de Centros de Referência Especializados para pessoas em situação de rua - CENTRO POP

(10) Implantação de Centros de Referência Especializados para pessoas em situação de rua - CENTRO POP

(113) Aprimoramento da Gestão do SUAS

(2327) Ações de Apoio e Suporte à Política de Assistência Social

(2) Gestão, Regulação e Apoio Técnico

33. Promoção de direitos e cidadania a população com maior vulnerabilidade social

Classificação: Projeto Estratégico

Objetivo: Promover ações para a promoção, garantia e defesa de direitos de cidadania, possibilitando o protagonismo e o empoderamento da população, visando a desenvolvimento de uma cultura de respeito e dignidade para com todos os segmentos da população.

Escopo: Fortalecimento dos grupos de convivência e da rede de proteção e defesa da pessoa idosa nos territórios. Revitalização e adequação do espaço físico do Centro de Referência da pessoa idosa. Sensibilização para ampliação do acolhimento familiar de crianças e adolescentes no Programa Família Acolhedora. Monitoramento das ações e ofertas de serviços destinadas à pessoa com deficiência. Fortalecimento da atuação do Centro de Referência LGBT.

Programas/Ações/Subações:

- (20) Proteção Social Especial
 - (2403) Serviço de Proteção Social Especial de Alta Complexidade
 - (9) Serviço de Acolhimento em Família Acolhedora
 - (2409) Ações Estratégicas de Proteção Social Especial
 - (5) Concessão de Bolsa Auxílio às Famílias Acolhedoras
- (127) Promoção e Defesa de Direitos Humanos e Cidadania
 - (2337) Promoção, Defesa e Garantia de Direitos
 - (7) Realização e divulgação de Mapeamento de processos e fluxos de atendimento da política da pessoa com deficiência
 - (8) Articulação da Rede de Direitos para a promoção e garantia dos direitos da população LGBT
 - (9) Mapeamento de situação de violação de direitos da população LGBT
 - (10) Estudo de casos em conjunto com o Sistema de Garantia de Direitos e Rede de Proteção à População LGBT
 - (2345) Atendimento e Orientação Psicossocial e Jurídico
 - (1) Atendimento psicossocial à população LGBT – CRLGBT
- (235) Programa de Atendimento ao Idoso
 - (1220) Construção, Ampliação e Reforma de Unidades de Assistência Social
 - (1) Construção, Ampliação e Reforma de Unidades de Assistência Social
 - (2697) Promoção e Garantia de Direitos da Pessoa Idosa
 - (1) Participação da Pessoa Idosa em Atividades em Prol do Envelhecimento Ativo, Digno e Saudável no CRPI
 - (3) Ações de Fortalecimento dos Grupos de Convivência e da Rede de Defesa de Direitos da Pessoa Idosa
 - (4) Realização de Ações de Promoção e Garantia de Direitos da Pessoa Idosa

34. Fortalecimento da proteção social básica (BH-protege)

Classificação: Projeto Estratégico e Transformador

Objetivo: Prevenir as situações de vulnerabilidade, risco social e pessoal, violação de direitos e ampliar a capacidade protetiva familiar e comunitária nos territórios de referência das unidades de proteção social (CRAS).

Escopo: Adequação dos CRAS existentes. Implantação de novos CRAS. Implantação de equipes volantes. Implantação do serviço de proteção social básica em domicílio para pessoas com deficiências e idosas vulneráveis e em situação de risco nos CRAS (SPSPDI). Ampliação e adequação dos Centros de Convivência da Pessoa Idosa.

Programas/Ações/Subações:

(19) Proteção Social Básica

(2308) Serviços de Proteção Social Básica

(1) Implantação de Centros de Referência de Assistência Social - CRAS

(2) Serviço de Proteção e Atendimento Integral à Família - PAIF/CRAS

(6) Serviço de Proteção Social Básica no Domicílio para pessoas com Deficiência e Idosas - SPSPDI

(7) Adequação de Centros de Referência de Assistência Social – CRAS

(20) Proteção Social Especial

(2878) Serviço de Proteção Social Especial de Média Complexidade

(5) Implantação de Centros Dia para Pessoas com Deficiência, Idosas e suas Famílias - CENTRO DIA

35. Expansão da oferta de serviços no BH cidadania e em outros espaços públicos

Classificação: Projeto Estratégico

Objetivo: Promover a convergência de áreas essenciais das políticas públicas do município de Belo Horizonte, em territórios vulneráveis, visando a proteção social, a defesa de direitos, o acesso a bens e serviços públicos e promoção da cidadania.

Escopo: Fortalecimento de atividades intersetoriais (lazer, cultura, saúde, dentre outras) dentro dos espaços do BH cidadania. Implantação de atividades intersetoriais em outros espaços públicos.

Programas/Ações/Subações:

(123) Gestão da Política de Assistência Social, Segurança Alimentar e Cidadania

(2804) Gestão dos Equipamentos e Promoção Social

(02) Articulação para a expansão da oferta de serviços no âmbito do Programa BH Cidadania

36. BH cidade sustentável: mobilizar, educar e cultivar alimentação saudável

Classificação: Projeto Estratégico

Objetivo: Promover a segurança alimentar e nutricional através das práticas de mobilização, formação e educação alimentar, produção e comercialização de alimentos no município de Belo Horizonte, prioritariamente em territórios com alto grau de vulnerabilidade social.

Escopo: Implantação de Territórios Sustentáveis especialmente em assentamentos e/ou ocupações de Belo Horizonte, com implantação de projetos e programas de Segurança Alimentar e Nutricional, possibilitando aos moradores produção agroecológica, qualificação, comercialização e a articulação intersetorial para o planejamento sustentável do território. Implantação do “Programa Cidade Sustentável” promovendo intervenção na perspectiva da agricultura urbana que tem nas pessoas o consumidor, mas também o cuidador do espaço, implantando redes de produção e consumo agroecológicos como estratégia permanente para o desenvolvimento sustentável. Valorização da gastronomia mineira de base agroecológica. Implantação de Agroflorestas urbanas **(SMMA)**

Programas/Ações/Subações:

(308) BH Cidade Sustentável: Mobilizar, Educar e Cultivar Alimentação Saudável

(2121) Implantação de Territórios Sustentáveis

(2) Implantação Pomar Comunitário Agroecológico

(3) Atendimento Quintal Produtivo Agroecológico

(4) Implantação e Manutenção das Hortas Comunitárias

(5) Implantação Viveiro de Mudas Agroecológico

(6) Oficinas de Formação e Qualificação

(7) Implantação de grupos de Produção e Comercialização

- (8) Agroindústria de Pequeno Porte
- (9) Implantação do Núcleo Municipal de Apoio à Agricultura Urbana e Periurbana
- (10) Implantação Corredor Agroecológico
- (11) Implantação Empreendimento Social de Produção Coletiva da Juventude (Teto verde-CRJ)
- (12) Implantação e Manutenção das Hortas Escolares e Institucionais
- (13) Central da Agricultura Familiar e Banco de Alimentos
- (1) Implantação Banco de Sementes Agroecológicas
- (2923) Valorização da Gastronomia mineira de base orgânica e sustentável
- (2) Adequação da Estrutura do Mercado da Lagoinha
- (5) Realização de Oficinas, Rodas de Negócios e Workshop
- (1) Realização de Cursos de Qualificação na Área de Gastronomia/Panificação

37. Democratização do Esporte e do Lazer

Classificação: Projeto Estratégico

Objetivo: Democratizar o acesso ao esporte e ao lazer através do desenvolvimento de políticas públicas inclusivas que garantam a participação de todos e promovam a qualidade de vida urbana, contribuindo para a consolidação de ambientes sociais saudáveis, educativos e seguros.

Escopo: Qualidade no atendimento das Academias a Céu Aberto. Eficiência no gasto com manutenção de equipamentos esportivos. Atendimento às pessoas com deficiência (Superar). Esporte para adolescentes em medida socioeducativa. Esporte Esperança - Esporte para Crianças e Adolescentes nos Espaços do BH Cidadania, Creches e Umeis. Esporte para Todos - parceria com clubes visando atividades de esporte e lazer para a população em contrapartida a incentivos fiscais. Especialização Esportiva - treinamento esportivo em polos regionalizados. Democratização das vias e espaços públicos com o fechamento das ruas para esporte e lazer. Atividades físicas para a terceira idade com a ampliação das vagas do Vida Ativa.

Programas/Ações/Subações

- (101) Promoção e Democratização das Práticas de Esportes e Lazer
- (2106) Gestão da Política de Esporte e Lazer
- (5) Política de Cooperação com Clubes Sociais, Recreativos e de Lazer

- (2531) Promoção do Esporte
 - (1) Programa Segundo Tempo
 - (2) Programa de Especialização Esportiva
 - (3) Projetos Esportivos
 - (4) Programa Esporte Esperança
- (2534) Implantação, Manutenção e Recuperação de Infraestrutura Esportiva e de Lazer
 - (1) Manutenção, Conservação, Pequenas Reformas e Custeio da Infraestrutura Esportiva
 - (4) Academias a Céu Aberto
- (2535) Programa Vida Ativa
 - (2) Atendimento a Instituições de Longa Permanência - ILPI's
- (2536) Programa Superar
 - (1) Superar/Núcleo Socioesportivo
 - (2) Formação e capacitação
- (2545) Promoções e Eventos Esportivos e Gestão de Áreas de Lazer
 - (2) BH é da Gente

Área de Resultado: Atendimento ao Cidadão e Melhoria da Gestão Pública

38. Modernização dos processos de arrecadação tributária

Classificação: Projeto Estratégico

Objetivo: Modernizar os processos de arrecadação tributária, incrementando a arrecadação com economia de recursos.

Escopo: Criação da central de conciliação tributária. Modernização dos procedimentos de auditoria/fiscalização tributária. Modernização da gestão dos créditos devidos. Revisão da legislação. Implantação de programa de educação fiscal.

Programa/Ações/Subações

- (013) Gestão do Sistema Tributário Municipal
 - (2052) Administração Tributária Municipal
 - (1) Serviço de Cobrança da Dívida Ativa e Legislação Tributária
 - (4) Sistema de Integração, Gestão e Inteligência do ISSQN – SIGISS

39. Reformulação da política de compras e contratos do município

Classificação: Projeto Estratégico

Objetivo: Fazer com que a Secretaria Municipal de Fazenda (SMFA) exerça a função de órgão central de licitações do Município para aquisição de materiais de consumo de uso comum e específico, materiais permanentes e contratação de serviços, além de gerenciamento dos estoques. Promover o controle dos custos de todos os contratos de locação de imóveis, obter receita com a venda de áreas remanescentes e consolidar a propriedade e a posse dos imóveis.

Escopo: Centralização de todas as licitações da PBH. Implantação de política de gestão de estoque. Controle das contratações de locação de imóveis. Implementação de Sistema Integrado Informatizado de Ativação do Patrimônio Imobiliário - áreas remanescentes.

Programa/Ações/Subações

(007) Apoio Administrativo e Financeiro

(2019) Gestão do Sistema de Licitações, Suprimentos e Contratos

(1) Gestão de Contratos e Suprimentos

(2) Gestão de Licitações

(2110) Administração do Patrimônio Municipal

(1) Administração do Patrimônio Municipal

(2) Regularização de Propriedades Municipais

40. Modernização da transparência, automação dos processos de auditoria e fomento ao controle social

Classificação: Projeto Estratégico

Objetivo: Fortalecer o controle social, a transparência e a atividade de auditoria por meio da sistematização, cruzamento e publicização de dados.

Escopo: Reestruturação dos conteúdos de Transparência no Portal da PBH. Implantação e acompanhamento das informações do banco de dados no Portal de forma eletrônica. Desenvolvimento e implantação do Sistema de Auditoria Integrada. Construção e automatização das Trilhas de Auditoria. Implantação do Projeto Aluno Auditor.

Programas/Ações/Subações

- (12) Gestão do Sistema de Controle Interno
 - (2523) Serviços de Auditoria do Município
 - (2874) Serviço de Prevenção da Corrupção e Informações Estratégicas
 - (3) Publicação de dados no Portal da Transparência e Acesso à Informação

41. Aprimoramento do relacionamento entre cidadão e Prefeitura

Classificação: Projeto Estratégico

Objetivo: Desburocratizar, otimizar e ampliar os serviços de atendimento, proporcionando maior facilidade, conforto e agilidade para o cidadão.

Escopo: Qualificação dos canais de atendimento existentes. Implantação de novas Plataformas Eletrônicas de serviços e informações municipais para o cidadão. Desenvolvimento de novas formas de Relacionamento com o Cidadão. Ampliação da conectividade da PBH e Hotspots em áreas de vulnerabilidade social. Melhoria e eficiência na iluminação pública – gestão de contrato de PPP. Implantação da Base Única do Cidadão (BUC).

Programas/Ações/Subações:

- (84) Serviços de Iluminação Pública
 - (2035) Controle das Operações de Iluminação Pública
 - (1) Controle das Operações de Iluminação Pública
 - (2) Ampliação de Redes de Iluminação Pública
- (148) Gestão do Planejamento, Orçamento e Informação
 - (1373) Gestão do Plano Diretor de Informática
 - (2) Internet Banda Larga Disponibilizada em Vilas e Favelas

- (302) Belo Horizonte Capital Inteligente
 - (2365) Melhoria da Qualidade do Relacionamento com o Cidadão
 - (4) Gestão do 156 - Canal Telefônico de Atendimento
 - (5) Gestão da Operação da Central BH Resolve
 - (6) Desenvolvimento de um Novo Aplicativo Móvel de Relacionamento com o Cidadão
 - (7) Desenvolvimento de Novas Funcionalidades e os Módulos de Gestão de Conteúdo Institucional e Serviços no Novo Portal da PBH

42. Modernização e automação de processos internos da PBH

Classificação: Projeto Estratégico

Objetivo: Simplificar os processos internos e integrar as informações, proporcionando redução dos custos e dos prazos de execução, aumento do grau de confiabilidade e melhoria da gestão e dos serviços prestados ao cidadão.

Escopo: Implantação de um Sistema Integrado de Gestão para as áreas administrativa, orçamentário-financeira, previdenciária e recursos humanos na SMPOG. Gestão eletrônica de documentos - GED. Implementação de melhorias nos processos de administração, finanças e de recursos humanos para os órgãos da PBH. Implantação de um sistema de gestão e planejamento de contratos e ordens de serviços na SUDECAP, SLU e BHtrans. Qualificação da gestão da Saúde (SGR e SIGBASES da saúde). Sistema de tramitação de processos administrativos com assinatura digital. Reestruturação do processo de software da PBH. Sistema de monitoramento para planejamento e gestão municipal. Estabelecer normas básicas para participação, proteção e defesa dos direitos do usuário dos serviços públicos da administração pública, conforme lei federal 13.460/17. Estruturação de um novo processo de revisão dos modelos para captação e gestão de convênios.

Programas/Ações/Subações:

- (85) Gestão da Política de Tecnologia da Informação e Comunicação
 - (2603) Implantação de Soluções e Modernização de Sistemas
 - (1) Gestão de Investimentos e Contratos de Softwares, Consultoria e Treinamentos
- (166) Prefeitura Moderna e Eficiente
 - (1323) Gestão e Modernização de Processos e Promoção da Eficiência Administrativa

- (1) Qualificação dos Processos da Secretaria Municipal de Saúde
- (2) Implantação do Sistema de Gestão e Planejamento de Contratos e Ordens de Serviços
- (3) Implementação de Sistema de Tramitação Eletrônica de Documentos Administrativos da PBH
- (4) Implantação de Sistema Integrado de Gestão para as Áreas Administrativa, Orçamentário-financeira, Previdenciária e Recursos Humanos
- (9) Redesenhar e Otimizar Processos Críticas da PBH

43. Gestão estratégica de pessoas e valorização do servidor e do segurado

Classificação: Projeto Estratégico

Objetivo: Integrar e automatizar os processos de gestão previdenciária e de recursos humanos, buscando agilidade, transparência e assertividade na gestão da vida funcional do servidor, bem como redução dos prazos de concessão de sua aposentadoria e pensão.

Escopo: Implantação de um novo modelo de Gestão de Pessoas. Implantação do Programa Bem MelhoRH. Redução do Prazo de Concessão dos benefícios de aposentadoria e pensão por morte. Automatização dos Processos da SMAGP. Identificação e eliminação de pagamentos indevidos.

Programas/Ações/Subações:

- (14) Gestão dos Recursos Humanos
 - (2809) Gerenciamento do Sistema de Recursos Humanos
 - (2) Qualificação Profissional
 - (3) Aperfeiçoamento Profissional
 - (4) Valorização do Servidor
 - (6) Planejamento e Acompanhamento de Recursos Humanos
- (26) Gestão Previdenciária Municipal
 - (2174) Gerenciamento do Sistema de Previdência
 - (1) Gerenciamento do Sistema de Previdência

Área de Resultado: Desenvolvimento Econômico e Turismo**44. Atração de investimentos para a cidade e fomento à tecnologia da informação**

Classificação: Projeto Estratégico

Objetivo: Investir em ações e produtos para a atração de investimentos nacionais e internacionais. Apoiar e aquecer o setor de tecnologia da informação (TI) na cidade através da capacitação, da melhoria do ambiente de negócios e do intercâmbio com outros centros tecnológicos.

Escopo: Revisão do Decreto 14.590/2011, referente ao Programa de Incentivo à Instalação e Ampliação de Empresa – PROEMP. Desenvolvimento de ações que demonstrem o diferencial competitivo de Belo Horizonte. Captação, tendo como foco a atração de investimentos e de eventos nacionais e internacionais. Gestão e aproveitamento dos Mercados Distritais. Realização da Copa América em Belo Horizonte. Incentivo ao desenvolvimento da indústria de tecnologia da informação (TI) através da revisão do marco regulatório. Atendimento e capacitação de empresas locais de TI. Atração de Feiras de Tecnologia. Realização de Hakathon para estimular o encontro entre as demandas da Prefeitura de Belo Horizonte e as soluções de TI do mercado. Fomento às startups.

Programa/Ações/Subações

- (217) Fomento ao Desenvolvimento Econômico
 - (2853) Promoção e Atração de Investimentos Empreendedorismo
 - (1) Fomento ao Desenvolvimento Econômico
 - (2) Participação em Eventos e Rodadas de Negócios

45. Fomento ao empreendedorismo, à economia criativa e à economia solidária

Classificação: Projeto Estratégico

Objetivo: Oferecer melhores condições para que os empreendedores da cidade possam crescer. Prestar suporte técnico e orientação para a população que exerça algum tipo de atividade nas áreas de confecção, artesanato ou alimentação, dando opção de comercialização de produtos em feiras esporádicas e/ou permanentes.

Escopo: Implantação do BH Negócios territorial. Promoção da Cultura Empreendedora. Implantação da Sala Mineira do Empreendedor. Ocupação de baixios de viadutos. Capacitação de servidores como agentes de desenvolvimento. Ampliação do espaço de economia solidária em feiras. Revisão da lei municipal de economia popular solidária. Criação de distritos criativos como forma de incentivo à economia criativa e estímulo ao turismo.

Programa/Ações/Subações

- (217) Fomento ao Desenvolvimento Econômico
 - (2853) Promoção e Atração de Investimentos Empreendedorismo
 - (1) Fomento ao Desenvolvimento Econômico
 - (3) BH-Negócios - Capacitação de empreendedores
 - (4) BH-Negócios - Formalização de MEI, Micro e Pequenas Empresas
- (237) Qualificação, Profissionalização e Emprego
 - (2404) Ações de Qualificação, Profissionalização e Emprego
 - (3) Economia Solidária - Apoio aos Grupos Produtivos e Trabalhadores Autônomos

46. BH destino turístico inteligente

Classificação: Projeto Estratégico

Objetivo: Tornar Belo Horizonte reconhecida nos mercados nacional e internacional como destino turístico inteligente, atrativo e competitivo.

Escopo: Definição do posicionamento turístico de Belo Horizonte. Qualificação da informação em prol de uma melhor experiência turística em Belo Horizonte. Implantação de Programa de atração de eventos nacionais e internacionais com foco em turismo. Promoção do destino Belo Horizonte. Gestão integrada dos eventos de Belo Horizonte. Elaboração e publicação do Plano Municipal de Turismo. Implantação do Fundo Municipal de Turismo. Realização de Seminário Municipal de Políticas Públicas de Turismo. Qualificação e requalificação da oferta de Estruturas Turísticas. Implantação de Programa municipal de apoio a promoção e fomento da Gastronomia como indutor do Turismo. Implantação do Observatório do Turismo. Implantação do laboratório de inovação e tecnologia do turismo de Belo Horizonte. Fortalecimento da igualdade e cidadania com a implantação do programa Turismo Social.

Programa/Ações/Subações

- (086) Fomento ao Turismo de Lazer, Eventos e Negócios
 - (2915) Marco Regulatório das Políticas Públicas do Turismo em Belo Horizonte
 - (1) Plano Municipal de Turismo
 - (2) Seminário Municipal do Turismo
 - (3) Qualificação/Requalificação das Estruturas Turísticas
 - (4) Promoção e Fortalecimento da Gastronomia como Indutor do Turismo
 - (7) Laboratório de Inovação e Tecnologia do Turismo de BH
 - (8) Juventude no Turismo
 - (9) Turismo da Diversidade
 - (2900) Serviços Administrativos e Financeiros
 - (1) Serviços Administrativos e Financeiros
 - (2629) Promoção e Desenvolvimento do Turismo de Negócios e Apoio à Eventos Culturais e Econômicos
 - (1) Observatório do Turismo
 - (4) Realização de Eventos pela Belotur
 - (12) Carnaval de BH
 - (13) Arraial de BH
- (302) Belo Horizonte Cidade Inteligente
 - (2914) Belo Horizonte - Destino Turístico Inteligente
 - (1) Posicionamento Turístico de BH
 - (2) Qualificação da Informação em Prol de Uma Melhor Experiência Turística em BH
 - (3) Programa de Atração de Eventos Nacionais e Internacionais
 - (4) Promoção do Destino Belo Horizonte

Belo Horizonte Cidade Inteligente*

Classificação: Projeto Transformador

Desafio: Utilizar intensivamente de tecnologias de comunicação e informação sensíveis ao contexto (IoT) e de gestão urbana e ação social dirigidos por dados, no espaço urbano de Belo Horizonte, para que esta seja a base de uma gestão integrada entre as diversas áreas da administração e para que os serviços públicos disponham de mais informações qualificadas para melhorar sua qualidade e eficiência. Conectar o cidadão aos serviços e recursos municipais.

Projetos estratégicos vinculados:

3 – Promoção da gestão integrada na resposta às emergências

- 41 – Aprimoramento do relacionamento entre cidadão e Prefeitura
- 44 – Atração de investimentos para a cidade e fomento à tecnologia da informação
- 46 – BH Destino Turístico Inteligente

Melhoria do ambiente de negócios*

Classificação: Projeto Transformador

Desafio: Gerar aumento estrutural da produtividade e da competitividade para geração de emprego em Belo Horizonte e aumento da atração de investimentos na cidade, através da avaliação e revisão de processos de licenciamento e regularização, que facilite as atividades das empresas.

Projetos estratégicos vinculados:

- 7 – Qualificação das ações de prevenção e controle de doenças e redução do risco sanitário
- 10 – Modernização do processo de licenciamento ambiental
- 20 – Simplificar, democratizar e modernizar a legislação urbanística e os serviços de licenciamento urbano
- 44 - Atração de investimentos para a cidade e fomento à tecnologia da informação

*Estes projetos possuem um formato de detalhamento específico neste documento, pois são compostos por elementos específicos de diversos projetos estratégicos.

DEMONSTRATIVOS



**Prefeitura Municipal
de Belo Horizonte**

Receita por Categoria, Origem e Espécie

PPA 5: 2018 - 2021 / ORIGINAL: 2018 - 2021

R\$ 1,00

(Valores Corrigidos)

Receitas	2018	2019	2020	2021
1.0.0.0.00.0.0 - RECEITAS CORRENTES	10.384.591.493,00	10.936.536.545,00	11.565.962.626,00	12.239.939.290,00
1.1.0.0.00.0.0 - IMPOSTOS, TAXAS E CONTRIB. DE MELHORIAS	3.816.889.769,00	4.045.603.152,00	4.288.039.338,00	4.545.021.701,00
1.1.1.0.00.0.0 - IMPOSTOS	3.461.170.608,00	3.668.840.842,00	3.888.971.291,00	4.122.309.570,00
1.1.2.0.00.0.0 - TAXAS	350.719.161,00	371.762.310,00	394.068.047,00	417.712.131,00
1.1.3.0.00.0.0 - CONTRIBUIÇÕES DE MELHORIA	5.000.000,00	5.000.000,00	5.000.000,00	5.000.000,00
1.2.0.0.00.0.0 - CONTRIBUIÇÕES	372.513.325,00	376.965.320,00	382.604.068,00	389.299.717,00
1.2.1.0.00.0.0 - CONTRIBUIÇÕES SOCIAIS	239.644.325,00	236.560.052,00	233.774.484,00	231.540.358,00
1.2.4.0.00.0.0 - CONT P/ CUSTEIO SERV ILUM PÚBLICA	132.869.000,00	140.405.268,00	148.829.584,00	157.759.359,00
1.3.0.0.00.0.0 - RECEITA PATRIMONIAL	295.543.904,00	303.879.126,00	316.746.643,00	338.001.010,00
1.3.1.0.00.0.0 - EXPLORAÇÃO DO PATRIMÔNIO IMOBILIÁRIO DO ESTADO	2.442.860,00	2.595.791,00	2.751.538,00	2.916.633,00
1.3.2.0.00.0.0 - VALORES MOBILIÁRIOS	280.263.546,00	291.915.587,00	304.065.292,00	324.558.776,00
1.3.3.0.00.0.0 - DELEG DE SERV PÚBL MEDIANTE CONC, PERM, AUT OU LIC	11.239.495,00	7.673.865,00	8.134.297,00	8.622.354,00
1.3.9.0.00.0.0 - DEMAIS RECEITAS PATRIMONIAIS	1.598.003,00	1.693.883,00	1.795.516,00	1.903.247,00
1.4.0.0.00.0.0 - RECEITA AGROPECUÁRIA	20.000,00	21.200,00	22.472,00	23.820,00
1.6.0.0.00.0.0 - RECEITA DE SERVIÇOS	91.877.955,00	98.635.497,00	104.400.534,00	110.632.810,00
1.6.1.0.00.0.0 - SERVIÇOS ADMINISTRATIVOS E COMERCIAIS GERAIS	24.779.887,00	26.380.091,00	27.841.558,00	29.512.051,00
1.6.2.0.00.0.0 - SERVIÇOS E ATIVIDADES REF À NAVEGAÇÃO E AO TRANSP	4.000.000,00	4.240.000,00	4.494.400,00	4.764.064,00
1.6.9.0.00.0.0 - OUTROS SERVIÇOS	63.098.068,00	68.015.406,00	72.064.576,00	76.356.695,00
1.7.0.0.00.0.0 - TRANSFERÊNCIAS CORRENTES	5.577.682.027,00	5.885.209.074,00	6.235.269.530,00	6.604.663.284,00
1.7.1.0.00.0.0 - TRANSF. DA UNIÃO ESPECÍFICA ESTADOS/MUNIC.	2.797.751.332,00	2.962.032.694,00	3.137.215.327,00	3.321.229.513,00
1.7.2.0.00.0.0 - TRANSF DOS ESTADOS E DO DF E DE SUAS ENTIDADES	2.040.146.663,00	2.140.111.151,00	2.268.212.045,00	2.404.008.067,00
1.7.3.0.00.0.0 - TRANSFERÊNCIAS DOS MUNICÍPIOS E DE SUAS ENTIDADES	264.901,00	264.901,00	264.901,00	264.901,00
1.7.4.0.00.0.0 - TRANSFERÊNCIAS DE INSTITUIÇÕES PRIVADAS	26.893.408,00	28.321.921,00	29.836.146,00	31.441.225,00
1.7.5.0.00.0.0 - TRANSFERÊNCIAS DE OUTRAS INSTITUIÇÕES PÚBLICAS	712.525.723,00	754.378.407,00	799.641.111,00	847.619.578,00
1.7.6.0.00.0.0 - TRANSFERÊNCIAS DO EXTERIOR	100.000,00	100.000,00	100.000,00	100.000,00
1.9.0.0.00.0.0 - OUTRAS RECEITAS CORRENTES	230.064.513,00	226.223.176,00	238.880.041,00	252.296.948,00
1.9.1.0.00.0.0 - MULTAS ADMINISTRATIVAS, CONTRATUAIS E JUDICIAIS	152.655.479,00	155.674.277,00	165.014.735,00	174.915.619,00
1.9.2.0.00.0.0 - INDENIZAÇÕES, RESTITUIÇÕES E RESSARCIMENTOS	47.816.008,00	40.067.507,00	42.442.249,00	44.960.103,00
1.9.9.0.00.0.0 - DEMAIS RECEITAS CORRENTES	29.593.026,00	30.481.392,00	31.423.057,00	32.421.226,00
2.0.0.0.00.0.0 - RECEITAS DE CAPITAL	1.818.002.878,00	1.842.051.974,00	1.720.047.183,00	1.493.062.705,00
2.1.0.0.00.0.0 - OPERAÇÕES DE CRÉDITO	1.324.148.314,00	1.324.148.314,00	1.290.287.278,00	1.120.629.182,00
2.1.1.0.00.0.0 - OPERAÇÕES DE CRÉDITO - MERCADO INTERNO	1.115.286.852,00	1.115.286.852,00	1.081.425.816,00	981.767.720,00
2.1.2.0.00.0.0 - OPERAÇÕES DE CRÉDITO - MERCADO EXTERNO	208.861.462,00	208.861.462,00	208.861.462,00	138.861.462,00
2.2.0.0.00.0.0 - ALIENAÇÃO DE BENS	100.451.556,00	106.711.445,00	113.114.133,00	54.900.980,00
2.2.1.0.00.0.0 - ALIENAÇÃO DE BENS MÓVEIS	97.789.480,00	103.889.645,00	110.123.024,00	51.730.405,00
2.2.2.0.00.0.0 - ALIENAÇÃO DE BENS IMÓVEIS	2.662.076,00	2.821.800,00	2.991.109,00	3.170.575,00
2.4.0.0.00.0.0 - TRANSFERÊNCIAS DE CAPITAL	375.085.312,00	391.775.457,00	296.064.009,00	295.715.874,00



**Prefeitura Municipal
de Belo Horizonte**

Receita por Categoria, Origem e Espécie

PPA 5: 2018 - 2021 / ORIGINAL: 2018 - 2021

R\$ 1,00

(Valores Corrigidos)

Receitas	2018	2019	2020	2021
2.4.1.0.00.0.0 - TRANSFERÊNCIAS DA UNIÃO E DE SUAS ENTIDADES	349.866.347,00	348.870.758,00	252.909.433,00	257.296.428,00
2.4.2.0.00.0.0 - TRANSF DOS ESTADOS E DO DF E DE SUAS ENTIDADES	11.818.998,00	29.349.458,00	29.434.745,00	29.525.151,00
2.4.4.0.00.0.0 - TRANSFERÊNCIAS DE INSTITUIÇÕES PRIVADAS	12.599.967,00	12.731.241,00	12.870.391,00	8.017.889,00
2.4.6.0.00.0.0 - TRANSFERÊNCIAS DO EXTERIOR	800.000,00	824.000,00	849.440,00	876.406,00
2.9.0.0.00.0.0 - OUTRAS RECEITAS DE CAPITAL	18.317.696,00	19.416.758,00	20.581.763,00	21.816.669,00
2.9.9.0.00.0.0 - DEMAIS RECEITAS DE CAPITAL	18.317.696,00	19.416.758,00	20.581.763,00	21.816.669,00
7.0.0.0.00.0.0 - RECEITAS INTRAORÇAMENTÁRIAS CORRENTES	756.576.721,00	767.000.427,00	778.943.477,00	792.386.163,00
7.2.0.0.00.0.0 - RECEITAS DE CONTRIBUIÇÕES	434.453.842,00	426.625.945,00	419.128.511,00	411.935.003,00
7.2.1.0.00.0.0 - CONTRIBUIÇÕES SOCIAIS	434.453.842,00	426.625.945,00	419.128.511,00	411.935.003,00
7.6.0.0.00.0.0 - RECEITA DE SERVIÇOS	310.704.002,00	329.282.642,00	349.039.601,00	369.981.977,00
7.6.2.0.00.0.0 - SERVIÇOS DE TRANSPORTE	60.000,00	0,00	0,00	0,00
7.6.3.0.00.0.0 - SERVIÇOS DE ATENDIMENTO À SAÚDE	310.644.002,00	329.282.642,00	349.039.601,00	369.981.977,00
7.7.0.0.00.0.0 - TRANSFERÊNCIAS CORRENTES	150.000,00	159.000,00	168.540,00	178.652,00
7.7.3.0.00.0.0 - TRANSFERÊNCIAS DOS MUNICÍPIOS E SUAS ENTIDADES	150.000,00	159.000,00	168.540,00	178.652,00
7.9.0.0.00.0.0 - OUTRAS RECEITAS CORRENTES	11.268.877,00	10.932.840,00	10.606.825,00	10.290.531,00
7.9.2.0.00.0.0 - INDENIZAÇÕES, RESTITUIÇÕES E RESSARCIMENTOS	11.268.877,00	10.932.840,00	10.606.825,00	10.290.531,00
8.0.0.0.00.0.0 - RECEITAS INTRAORÇAMENTÁRIAS DE CAPITAL	12.225.692,00	8.256.356,00	3.789.989,00	1.017.384,00
8.9.0.0.00.0.0 - OUTRAS RECEITAS DE CAPITAL	12.225.692,00	8.256.356,00	3.789.989,00	1.017.384,00
8.9.1.0.00.0.0 - INTEGRALIZAÇÃO DE CAPITAL SOCIAL	12.225.692,00	8.256.356,00	3.789.989,00	1.017.384,00
995.1.0.0.00.0.0 - DEDUÇÃO P/ FORMAÇÃO FUNDEB - RECEITAS CORRENTES	-435.680.125,00	-461.853.336,00	-489.562.531,00	-518.938.408,00
995.1.7.0.00.0.0 - DEDUÇÃO P/ FORMAÇÃO FUNDEB - TRANSFERÊNCIAS CORRENTES	-435.680.125,00	-461.853.336,00	-489.562.531,00	-518.938.408,00
995.1.7.1.0.00.0.0 - DEDUÇÃO P/ FORMAÇÃO FUNDEB - TRANSF. DA UNIÃO ESPECÍFICA ESTA	-93.971.570,00	-99.645.462,00	-105.622.188,00	-111.961.641,00
995.1.7.2.0.00.0.0 - DEDUÇÃO P/ FORMAÇÃO FUNDEB - TRANSF DOS ESTADOS E DO DF E DE	-341.708.555,00	-362.207.874,00	-383.940.343,00	-406.976.767,00
TOTAL	12.535.716.659,00	13.091.991.966,00	13.579.180.744,00	14.007.467.134,00



EVOLUÇÃO DA DESPESA POR FUNÇÃO
CONSOLIDAÇÃO GERAL
 Plano Plurianual de Ação Governamental PPA 5: 2018 - 2021 / ORIGINAL: 2018 - 2021
 (Valores Corrigidos)

ESPECIFICAÇÃO	2018	%	2019	%	2020	%	2021	%
Administração	483.734.335,00	3,86	503.490.003,00	3,85	554.538.448,00	4,08	601.403.776,00	4,29
Agricultura	3.796.500,00	0,03	2.833.231,00	0,02	2.865.808,00	0,02	3.010.800,00	0,02
Assistência Social	314.670.590,00	2,51	356.376.123,00	2,72	364.897.723,00	2,69	387.163.097,00	2,76
Ciência e Tecnologia	141.933.858,00	1,13	133.869.700,00	1,02	138.284.622,00	1,02	142.889.790,00	1,02
Comércio e Serviços	82.851.975,00	0,66	57.338.626,00	0,44	61.639.027,00	0,45	66.366.600,00	0,47
Cultura	80.955.282,00	0,65	89.616.888,00	0,68	97.253.847,00	0,72	98.793.371,00	0,71
Desporto e Lazer	50.120.379,00	0,40	49.562.100,00	0,38	53.113.859,00	0,39	66.240.812,00	0,47
Direitos da Cidadania	9.174.300,00	0,07	9.621.127,00	0,07	9.750.231,00	0,07	10.149.697,00	0,07
Educação	1.849.308.576,00	14,75	2.037.710.690,00	15,56	2.183.360.662,00	16,08	2.321.991.484,00	16,58
Encargos Especiais	777.324.759,00	6,20	745.936.448,00	5,70	734.240.095,00	5,41	722.046.496,00	5,15
Gestão Ambiental	213.393.719,00	1,70	213.238.964,00	1,63	210.799.319,00	1,55	210.406.875,00	1,50
Habitação	332.098.523,00	2,65	333.503.511,00	2,55	332.817.094,00	2,45	316.050.093,00	2,26
Legislativa	234.405.000,00	1,87	248.469.000,00	1,90	268.164.003,00	1,97	284.252.550,00	2,03
Previdência Social	1.110.252.950,00	8,86	1.314.710.273,00	10,04	1.476.515.629,00	10,87	1.658.065.623,00	11,84
Reserva de Contingência	191.696.579,00	1,53	188.264.741,00	1,44	190.207.054,00	1,40	196.154.867,00	1,40
Saneamento	1.130.491.002,00	9,02	987.992.131,00	7,55	921.842.466,00	6,79	858.182.576,00	6,13
Saúde	4.023.477.873,00	32,10	4.121.131.205,00	31,48	4.232.737.073,00	31,17	4.400.711.779,00	31,42
Segurança Pública	163.074.614,00	1,30	169.609.703,00	1,30	176.256.729,00	1,30	183.150.965,00	1,31
Trabalho	69.045.662,00	0,55	71.683.148,00	0,55	81.248.201,00	0,60	85.948.997,00	0,61
Transporte	497.511.920,00	3,97	731.097.766,00	5,58	753.842.029,00	5,55	657.247.652,00	4,69
Urbanismo	776.398.263,00	6,19	725.936.588,00	5,54	734.806.825,00	5,41	737.239.234,00	5,26
	12.535.716.659,00	100	13.091.991.966,00	100	13.579.180.744,00	100	14.007.467.134,00	100



Aplicação Programada e Origem da Aplicação dos Recursos

Plano Plurianual de Ação Governamental

PPA 5: 2018 - 2021 / ORIGINAL

R\$ 1,00

(Valores Corrigidos)

Aplicação Programada

Aplicação	2018	2019	2020	2021
01 - PESSOAL E ENCARGOS SOCIAIS	3.951.140.957,00	4.165.593.141,00	4.395.461.909,00	4.616.930.943,00
03 - OUTRAS DESPESAS CORRENTES	4.705.562.230,00	5.084.066.465,00	5.383.056.668,00	5.597.331.570,00
04 - DESPESAS DE CAPITAL	1.925.778.805,00	1.703.219.716,00	1.561.593.789,00	1.268.438.430,00
08 - ORÇAMENTO PARTICIPATIVO	178.601.138,00	185.905.915,00	164.164.370,00	279.502.358,00
09 - INATIVOS E PENSIONISTAS À CARGO DO MUNICÍPIO	1.279.094.765,00	1.484.557.959,00	1.647.129.503,00	1.833.280.040,00
14 - RESERVA DE CONTINGÊNCIA	5.538.764,00	113.770,00	224.505,00	449.298,00
15 - SERVIÇO DA DÍVIDA	490.000.000,00	468.535.000,00	427.550.000,00	411.534.495,00
Total	12.535.716.659,00	13.091.991.966,00	13.579.180.744,00	14.007.467.134,00

Origem da Aplicação dos Recursos

Fonte	2018	2019	2020	2021
00 - RECURSOS ORDINÁRIOS DO TESOURO	6.448.281.117,00	6.564.546.850,00	6.917.868.256,00	7.286.359.605,00
05 - TRANSFERÊNCIAS CONSTITUCIONAIS EDUCAÇÃO	717.596.230,00	759.753.144,00	805.338.358,00	853.658.635,00
06 - RECEITA PRÓPRIA DE ENTIDADES E ÓRGÃOS AUTÔNOMOS	344.110.888,00	362.076.246,00	388.853.893,00	410.216.499,00
07 - RECEITA DAS ENTIDADES EMPRESARIAIS	44.609.811,00	43.757.369,00	41.186.904,00	40.744.944,00
30 - CAPTAÇÃO DE RECURSOS VINCULADOS	404.565.989,00	409.451.987,00	329.636.257,00	298.402.097,00
40 - CAPTAÇÃO DE RECURSOS VINCULADOS-ASSISTÊNCIA	52.882.592,00	51.077.727,00	47.518.387,00	49.411.723,00
50 - CAPTAÇÃO DE RECURSOS VINCULADOS-SAÚDE	2.342.740.548,00	2.334.217.482,00	2.359.314.014,00	2.436.940.443,00
60 - CAPTAÇÃO DE RECURSOS VINCULADOS-EDUCAÇÃO	109.889.187,00	89.899.593,00	92.106.973,00	94.857.356,00
70 - CONTRIBUIÇÕES/RECEITAS PREVIDENCIÁRIAS	746.891.983,00	1.484.555.959,00	1.647.127.503,00	1.833.278.040,00
80 - FINANCIAMENTOS	1.324.148.314,00	992.655.609,00	950.230.199,00	703.597.792,00
Total	12.535.716.659,00	13.091.991.966,00	13.579.180.744,00	14.007.467.134,00



Área de Resultado: Saúde

Programa	Descrição
----------	-----------

- | | |
|-------|--|
| 28 - | Vigilância em Saúde |
| 30 - | Atendimento Ambulatorial, Emergencial e Hospitalar |
| 114 - | Rede de Cuidados Especializados Complementares à Saúde |
| 117 - | Gestão do SUS-BH |
| 157 - | Atenção Primária à Saúde (APS) |
| 201 - | Hospital Metropolitano |
| 203 - | Melhoria do Atendimento Hospitalar e Especializado |
| 204 - | Gestão e Regionalização da Saúde |

Área de Resultado: Educação

Programa	Descrição
----------	-----------

- | | |
|-------|--|
| 140 - | Gestão e Operacionalização da Política Educacional |
| 167 - | Gestão da política de educação inclusiva e diversidade étnico-racial |
| 168 - | Gestão da Política do Ensino Fundamental |
| 169 - | Gestão da Política de Educação Infantil |

Área de Resultado: Proteção Social, Segurança Alimentar e Esportes

Programa	Descrição
----------	-----------

- | | |
|-------|--|
| 19 - | Proteção Social Básica |
| 20 - | Proteção Social Especial |
| 101 - | Promoção e Democratização das Práticas de Esportes e Lazer |
| 113 - | Aprimoramento da Gestão do SUAS |
| 123 - | Gestão da Política de Assistência Social, Segurança Alimentar e Cidadania |
| 127 - | Promoção e Defesa de Direitos Humanos e Cidadania |
| 132 - | Segurança Alimentar e Nutricional na Perspectiva do Direito e da Assistência Alimentar |
| 163 - | Promoção e Proteção às Crianças e Adolescentes e suas Famílias |
| 235 - | Programa de Atendimento ao Idoso |
| 308 - | BH Cidade Sustentável: Mobilizar, Educar e Cultivar Alimentação Saudável |

Área de Resultado: Segurança

Programa	Descrição
----------	-----------

- | | |
|-------|---|
| 109 - | Operacionalização dos serviços de segurança |
| 242 - | Prevenção Social à Criminalidade |



Área de Resultado: Cultura

Programa	Descrição
----------	-----------

- | | |
|-------|---|
| 146 - | Gestão da Política Municipal de Cultura |
| 154 - | Fomento, Incentivo e Desenvolvimento Cultural |
| 155 - | Memória e Patrimônio Cultural |
| 301 - | Formação na Área da Cultura |

Área de Resultado: Desenvolvimento Econômico e Turismo

Programa	Descrição
----------	-----------

- | | |
|-------|---|
| 5 - | Relações Internacionais |
| 86 - | Fomento ao Turismo de Lazer, Eventos e Negócios |
| 141 - | Articulação do Planejamento do Desenvolvimento Socioeconômico |
| 217 - | Fomento ao Desenvolvimento Econômico |
| 237 - | Qualificação, Profissionalização e Emprego |

Área de Resultado: Mobilidade Urbana

Programa	Descrição
----------	-----------

- | | |
|-------|--|
| 60 - | Gestão da Mobilidade Urbana |
| 62 - | Gestão do Sistema Viário Municipal |
| 303 - | Mobilidade: Atendimento, Operação, Fiscalização e Modernização Tecnológica |
| 304 - | BH Inclusiva, Segura e Cidadã |
| 305 - | Qualidade no Transporte Coletivo: um direito de todos |

Área de Resultado: Sustentabilidade Ambiental

Programa	Descrição
----------	-----------

- | | |
|-------|---|
| 46 - | Operacionalização e Modernização da Limpeza Pública |
| 66 - | Saneamento e Tratamento de Fundos de Vale |
| 69 - | Gestão da Política Ambiental |
| 73 - | Preservação e Conservação da Fauna e Flora em Parques, Jardim Zoológico e Jardim Botânico |
| 165 - | Planejamento, Monitoramento e Gerenciamento de Necrópoles |
| 228 - | Coleta, Destinação e Tratamento de Resíduos Sólidos |
| 244 - | Pampulha Viva |
| 306 - | Bem Estar Animal |
| 307 - | Sustentabilidade e Educação Ambiental |



Área de Resultado: Habitação, Urbanização, Regulação e Ambiente Urbano

Programa	Descrição
----------	-----------

- | | |
|-------|--|
| 57 - | Gestão da Política Urbana |
| 59 - | Coordenação da Política Urbana |
| 64 - | Geração e Qualificação Habitacional em Áreas de Interesse Social |
| 84 - | Serviços de Iluminação Pública |
| 164 - | Ações de Defesa Civil |
| 225 - | Assentamentos de Interesse Social |
| 226 - | Habitação |
| 233 - | Manutenção da Cidade |

Área de Resultado: Atendimento ao Cidadão e Melhoria da Gestão Pública

Programa	Descrição
----------	-----------

- | | |
|-------|--|
| 3 - | Prestação de Serviços Jurídicos |
| 4 - | Gestão do Planejamento e Orçamento |
| 7 - | Apoio Administrativo e Financeiro |
| 12 - | Gestão do Sistema de Controle Interno |
| 13 - | Gestão do Sistema Tributário Municipal |
| 14 - | Gestão dos Recursos Humanos |
| 15 - | Divulgação Institucional do Município |
| 33 - | Encargos com Inativos do Legislativo |
| 44 - | Qualificação dos Próprios Municipais |
| 85 - | Gestão da Política de Tecnologia da Informação e Comunicação |
| 88 - | Encargos Financeiros Municipais |
| 90 - | Aporte de Recursos a Entidades Societárias |
| 93 - | Articulação de Políticas |
| 96 - | Coordenação Superior Municipal |
| 105 - | Gestão da Política Fiscal Municipal |
| 148 - | Gestão do Planejamento, Orçamento e Informação |
| 166 - | Prefeitura Moderna e Eficiente |
| 227 - | Orçamento Participativo e Participação Popular |
| 302 - | Belo Horizonte Cidade Inteligente |

Eixo Administração Geral

Programa	Descrição
----------	-----------

- | | |
|------|---|
| 1 - | Atuação Legislativa da Câmara Municipal |
| 26 - | Gestão Previdenciária Municipal |

**Eixo Administração Geral****Programa Descrição**

- 89 - Sentenças Judiciais
- 91 - Gestão da Dívida Pública Contratada
- 999 - Reserva de Contingência

ODS: 01 - Acabar com a pobreza em todas as suas formas, em todos os lugares

Programa	Descrição
19 -	Proteção Social Básica - Programa Associado
20 -	Proteção Social Especial - Programa Associado
113 -	Aprimoramento da Gestão do SUAS - Programa Associado
123 -	Gestão da Política de Assistência Social, Segurança Alimentar e Cidadania - Programa Associado

ODS: 02 - Acabar com a fome, alcançar a segurança alimentar e melhoria da nutrição e promover a agricultura sustentável

Programa	Descrição
132 -	Segurança Alimentar e Nutricional na Perspectiva do Direito e da Assistência Alimentar - Programa Associado
308 -	BH Cidade Sustentável: Mobilizar, Educar e Cultivar Alimentação Saudável - Programa Estratégico

ODS: 03 - Assegurar uma vida saudável e promover o bem-estar para todos, em todas as idades

Programa	Descrição
28 -	Vigilância em Saúde - Programa Associado
30 -	Atendimento Ambulatorial, Emergencial e Hospitalar - Programa Associado
101 -	Promoção e Democratização das Práticas de Esportes e Lazer - Programa Associado
114 -	Rede de Cuidados Especializados Complementares à Saúde - Programa Associado
117 -	Gestão do SUS-BH - Programa Associado
157 -	Atenção Primária à Saúde (APS) - Programa Estratégico
201 -	Hospital Metropolitano - Programa Associado
203 -	Melhoria do Atendimento Hospitalar e Especializado - Programa Associado
204 -	Gestão e Regionalização da Saúde - Programa Associado

ODS: 04 - Assegurar a educação inclusiva e equitativa de qualidade, e promover oportunidades de aprendizagem ao longo da vida para todos

Programa	Descrição
140 -	Gestão e Operacionalização da Política Educacional - Programa Associado
167 -	Gestão da Política de Educação Inclusiva e Diversidade - Programa Estratégico
168 -	Gestão da Política do Ensino Fundamental - Programa Estratégico
169 -	Gestão da Política de Educação Infantil - Programa Estratégico

ODS: 05 - Alcançar a igualdade de gênero e empoderar todas as mulheres e meninas

Programa	Descrição
127 -	Promoção e Defesa de Direitos Humanos e Cidadania - Programa Associado



ODS: 06 - Garantir disponibilidade e manejo sustentável da água e saneamento para todos

Programa	Descrição
66 -	Saneamento e Tratamento de Fundos de Vale - Programa Associado
244 -	Pampulha Viva - Programa Estratégico

ODS: 08 - Promover o crescimento econômico sustentado, inclusivo e sustentável, emprego pleno e produtivo e trabalho decente para todos

Programa	Descrição
86 -	Fomento ao Turismo de Lazer, Eventos e Negócios - Programa Associado
217 -	Fomento ao Desenvolvimento Econômico - Programa Associado
237 -	Qualificação, Profissionalização e Emprego - Programa Associado

ODS: 09 - Construir infraestrutura resiliente, promover a industrialização inclusiva e sustentável e fomentar a inovação

Programa	Descrição
302 -	Belo Horizonte Cidade Inteligente - Programa Estratégico

ODS: 10 - Reduzir a desigualdade dentro dos países e entre eles

Programa	Descrição
163 -	Promoção e Proteção às Crianças e Adolescentes e suas Famílias - Programa Associado
235 -	Programa de Atendimento ao Idoso - Programa Associado

ODS: 11 - Tornar as cidades e os assentamentos humanos inclusivos, seguros, resilientes e sustentáveis

Programa	Descrição
46 -	Operacionalização e Modernização da Limpeza Pública - Programa Associado
57 -	Gestão da Política Urbana - Programa Associado
59 -	Coordenação da Política Urbana - Programa Associado
60 -	Gestão da Mobilidade Urbana - Programa Associado
62 -	Gestão do Sistema Viário Municipal - Programa Associado
64 -	Geração e Qualificação Habitacional em Áreas de Interesse Social - Programa Associado
69 -	Gestão da Política Ambiental - Programa Associado
84 -	Serviços de Iluminação Pública - Programa Associado
146 -	Gestão da Política Municipal de Cultura - Programa Associado
154 -	Fomento, Incentivo e Desenvolvimento Cultural - Programa Associado
155 -	Memória e Patrimônio Cultural - Programa Associado
165 -	Planejamento, Monitoramento e Gerenciamento de Necrópoles - Programa Associado
225 -	Assentamentos de Interesse Social - Programa Estratégico
226 -	Habitação - Programa Associado
228 -	Coleta, Destinação e Tratamento de Resíduos Sólidos - Programa Associado



ODS: 11 - Tornar as cidades e os assentamentos humanos inclusivos, seguros, resilientes e sustentáveis

Programa	Descrição
233	- Manutenção da Cidade - Programa Associado
301	- Formação na Área da Cultura - Programa Estratégico
303	- Mobilidade: Atendimento, Operação, Fiscalização e Modernização Tecnológica - Programa Estratégico
304	- BH Inclusiva, Segura e Cidadã - Programa Estratégico
305	- Qualidade no Transporte Coletivo: um direito de todos - Programa Estratégico

ODS: 12 - Assegurar padrões de produção e de consumo sustentáveis

Programa	Descrição
307	- Sustentabilidade e Educação Ambiental - Programa Estratégico

ODS: 13 - Tomar medidas urgentes para combater a mudança climática e seus impactos

Programa	Descrição
164	- Ações de Defesa Civil - Programa Associado

ODS: 15 - Proteger, recuperar e promover o uso sustentável dos ecossistemas terrestres, gerir de forma sustentável as florestas, combater a desertificação, deter e reverter a degradação da terra e deter a perda de biodiversidade

Programa	Descrição
73	- Preservação e Conservação da Fauna e Flora em Parques, Jardim Zoológico e Jardim Botânico - Programa Associado
306	- Bem Estar Animal - Programa Estratégico

ODS: 16 - Promover sociedades pacíficas e inclusivas para o desenvolvimento sustentável, proporcionar o acesso à justiça para todos e construir instituições eficazes, responsáveis e inclusivas em todos os níveis

Programa	Descrição
12	- Gestão do Sistema de Controle Interno - Programa Associado
109	- Operacionalização dos serviços de segurança - Programa Associado
227	- Orçamento Participativo e Participação Popular - Programa Associado
242	- Prevenção Social à Criminalidade - Programa Estratégico

ODS: 17 - Fortalecer os meios de implementação e revitalizar a parceria global para o desenvolvimento sustentável

Programa	Descrição
1	- Atuação Legislativa da Câmara Municipal - Programa Associado
3	- Prestação de Serviços Jurídicos - Programa Associado
4	- Gestão do Planejamento e Orçamento - Programa Associado
5	- Relações Internacionais - Programa Associado
7	- Apoio Administrativo e Financeiro - Programa Associado
13	- Gestão do Sistema Tributário Municipal - Programa Associado
14	- Gestão dos Recursos Humanos - Programa Associado



ODS: 17 - Fortalecer os meios de implementação e revitalizar a parceria global para o desenvolvimento sustentável

Programa	Descrição
15	- Divulgação Institucional do Município - Programa Associado
26	- Gestão Previdenciária Municipal - Programa Associado
33	- Encargos com Inativos do Legislativo - Programa Associado
44	- Qualificação dos Próprios Municipais - Programa Associado
85	- Gestão da Política de Tecnologia da Informação e Comunicação - Programa Associado
88	- Encargos Financeiros Municipais - Programa Associado
89	- Sentenças Judiciais - Programa Associado
90	- Aporte de Recursos a Entidades Societárias - Programa Associado
91	- Gestão da Dívida Pública Contratada - Programa Associado
93	- Articulação de Políticas - Programa Associado
96	- Coordenação Superior Municipal - Programa Associado
97	- Serviço de Assistência Militar - Programa Associado
105	- Gestão da Política Fiscal Municipal - Programa Associado
141	- Articulação do Planejamento do Desenvolvimento Socioeconômico - Programa Associado
148	- Gestão do Planejamento, Orçamento e Informação - Programa Associado
166	- Prefeitura Moderna e Eficiente - Programa Estratégico
999	- Reserva de Contingência - Programa Associado



Área de Resultado: Saúde

Programa: 028 - Vigilância em Saúde

Realizar monitoramento sistemático do estado de saúde no território tendo como estratégia prioritária a efetivação das ações de Vigilância em Saúde no Município.

População de Belo Horizonte, organizada por Distritos Sanitários.

Busca-se efetivar a prática de Vigilância à Saúde para a orientação e avaliação do processo de atenção, como uma estratégia de monitoramento contínuo do estado de saúde no território. Para o desenvolvimento desse processo, faz-se necessário a construção de uma nova modalidade de atenção entendendo o processo saúde/doença como uma situação de equilíbrio dinâmico, que pode ser alterado pelas ações de saúde.

FUNDO MUNICIPAL DE SAÚDE

Situação: Ativo

Continua

01/01/2018

31/12/2021

Programa Finalístico

Descrição	Tipo Índice	Índice Ref.	Data Apuração Índice	Índice Esperado				Fonte Dados
				2018	2019	2020	2021	
Cobertura Vacinal em menores de 1 ano da vacina pentavalente	%	82,00	12/2015	91,00	93,00	95,00	95,00	UO:2300 - SECRETARIA MUNICIPAL DE SAÚDE

Forma de Cálculo: N° de terceiras doses aplicadas de Pentavalente (DTP+Hib+Hep B) em menores de 1 ano de idade / População de menores de 1 ano de idade x 100

Observação: Fonte original dos dados: SINAN - MS



Área de Resultado: Saúde

Programa: 030 - Atendimento Ambulatorial, Emergencial e Hospitalar

Objetivo:

Propiciar serviço qualificado na assistência médica-hospitalar aos pacientes do Sistema Único de Saúde - SUS.

Público Alvo:

Pacientes do SUS.

Justificativa:

O Hospital Odilon Behrens - HOB é referência para o atendimento de pacientes graves trazidos pelo Serviço de Atendimento Móvel de Urgência - SAMU ou por demanda direta e, também, um dos centros de ensino e de especialidades ambulatoriais de Belo Horizonte.

U.G. Responsável:

FUNDO MUNICIPAL DE SAÚDE

Situação: Ativo

Natureza:

Contínua

Início:

01/01/2018

Termino:

31/12/2021

Tipologia:

Programa Finalístico



Área de Resultado: Saúde

Programa: 114 - Rede de Cuidados Especializados Complementares à Saúde

Objetivo:

Subsidiar a atenção primária à saúde, com a oferta de ações e serviços, com profissionais especializados e o uso de recursos tecnológicos, de apoio diagnóstico e terapêutico.

Público Alvo:

População de Belo Horizonte, organizada por Distritos Sanitários.

Justificativa:

Implementar as redes de atenção à saúde, buscando a integralidade no atendimento e a ampliação do acesso.

U.G. Responsável:

FUNDO MUNICIPAL DE SAÚDE

Situação: Ativo

Natureza:

Contínua

Início:

01/01/2018

Termo:

31/12/2021

Tipologia:

Programa Finalístico



Área de Resultado: Saúde

Programa: 117 - Gestão do SUS-BH

Objetivo:

Promover a gestão da Secretaria Municipal de Saúde - SMSA/Sistema Único de Saúde - SUS-BH com a estruturação dos seus recursos disponíveis para garantir que a mesma se configure num processo dinâmico, eficiente, participativo e integrado com as políticas do Sistema Único de Saúde e com as necessidades da sociedade Belorizontina.

Público Alvo:

População usuária do SUS, com ênfase nos gestores do SUS de Belo Horizonte.

Justificativa:

A gestão democrática, adequada e qualificada é fundamental no sucesso das políticas públicas e abrange a gestão do trabalho, da infra-estrutura, dos recursos e da relação com os demais setores da sociedade.

U.G. Responsável:

FUNDO MUNICIPAL DE SAÚDE

Situação: Ativo

Natureza:

Contínua

Início:

01/01/2018

Termino:

31/12/2021

Tipologia:

Programa Finalístico



Programa: 157 - Atenção Primária à Saúde (APS)

Objetivo:

Coordenar um conjunto de intervenções de saúde no âmbito individual e coletivo, dirigidas a populações de territórios definidos, envolvendo a promoção, prevenção, vigilância em saúde, diagnóstico, tratamento e reabilitação.

Público Alvo:

População de Belo Horizonte, organizada por Distritos Sanitários.

Justificativa:

Busca-se uma Atenção Primária à Saúde - APS capaz de resolver os problemas de saúde de maior frequência e relevância e seja o contato preferencial dos usuários com o sistema de saúde, orientando-se pelos princípios da universalidade, acessibilidade, continuidade, integralidade, responsabilização, humanização, vínculo, equidade e participação social. Para o desenvolvimento desse processo, faz-se necessário a construção de espaços de atuação em territórios definidos, onde a população de responsabilidade de uma Equipe de Saúde da Família, organiza-se socialmente em famílias e moradias e apresenta condições econômicas diferenciadas.

U.G. Responsável:

FUNDO MUNICIPAL DE SAÚDE

Situação: Ativo

Natureza:

Continúa

Início:

01/01/2018

Termino:

31/12/2021

Tipologia:

Programa Finalístico

Indicadores:

Descrição	Tipo Índice	Índice Ref.	Data Apuração Índice	Índice Esperado				Fonte Dados
				2018	2019	2020	2021	
Taxa de Mortalidade Infantil	Óbitos / 1.000	10,10	12/2015	9,90	9,70	9,50	9,50	UO:2300 - SECRETARIA MUNICIPAL DE SAÚDE
Forma de Cálculo: Número de óbitos de residentes com menos de 1 ano de idade / número total de nascidos vivos de mães residentes x 1.000 [Atenção: indicador informado com um ano de defasagem]								
Observação: Fonte original dos dados: SIM - MS								
Razão de Mortalidade Materna	Óbitos / 100.000	40,40	12/2016	30,00	26,67	23,30	20,00	UO:2300 - SECRETARIA MUNICIPAL DE SAÚDE
Forma de Cálculo: Número de óbitos de mulheres residentes, por causas e condições consideradas de morte materna / Número de nascidos vivos de mães residentes x 100.000 [Atenção: indicador informado com um ano de defasagem]								
Observação:								



Descrição	Tipo Índice	Índice Ref.	Data Apuração Índice	Índice Esperado				Fonte Dados
				2018	2019	2020	2021	
Proporção de cura de casos novos de hanseníase diagnosticados nos anos de coorte	%	90,00	12/2016	90,00	90,00	90,00	90,00	UO:2300 - SECRETARIA MUNICIPAL DE SAÚDE
Forma de Cálculo: Casos novos curados de hanseníase do ano de avaliação de coorte / Total de casos de hanseníase diagnosticado no ano de coorte x 100								
Observação: Fonte original dos dados: SINAN - MS								
Número de casos novos de sífilis congênita em menores de um ano de idade	Casos	299,00	12/2016	270,00	243,00	219,00	197,00	UO:2300 - SECRETARIA MUNICIPAL DE SAÚDE
Forma de Cálculo: Número de casos novos de sífilis congênita em menores de um ano de idade, em um determinado ano de diagnóstico e local de residência								
Observação: Fonte original dos dados: SINAN								
Número de casos novos de Aids em menores de 5 anos	Casos	2,00	12/2016	1,00	1,00	1,00	1,00	UO:2300 - SECRETARIA MUNICIPAL DE SAÚDE
Forma de Cálculo: Numero absoluto de casos novos de AIDS em menores de 5 anos de idade em determinado ano de diagnóstico no município.								
Observação: Fonte original dos dados: SINAN - MS								
Taxa de mortalidade prematura pelas principais DCNT (padronizada por idade)	Óbitos / 100.000	239,00	12/2016	234,40	232,10	229,80	227,50	UO:2300 - SECRETARIA MUNICIPAL DE SAÚDE
Forma de Cálculo: Número de óbitos por doenças crônicas não transmissíveis (DCNT), de adultos com idade entre 30 a 69 anos / População residente adulta com idade entre 30 e 69 anos no município de Belo Horizonte x 100.000 [Atenção: indicador informado com um ano de defasagem]								
Observação: Fonte original dos dados: SIM - MS								
Cobertura populacional estimada pelas equipes de Atenção Básica	%	86,00	04/2017	88,00	89,00	90,00	93,00	UO:2300 - SECRETARIA MUNICIPAL DE SAÚDE
Forma de Cálculo: População residente em áreas com cobertura das equipes de Atenção Básica/população total residente x 100								
Observação:								
Cobertura populacional estimada de saúde bucal na atenção básica	%	42,63	04/2017	45,00	48,00	50,00	58,00	UO:2300 - SECRETARIA MUNICIPAL DE SAÚDE
Forma de Cálculo: População residente em áreas com cobertura das equipes de saúde bucal na atenção básica/população total residente x 100								
Observação:								



Objetivo:

Público Alvo:

Justificativa:

U.G. Responsável:

FUNDO MUNICIPAL DE SAÚDE

Situação: Ativo

Natureza:

Continua

Início:

01/01/2018

Termino:

31/12/2021

Tipologia:

Programa Finalístico

Indicadores:

Descrição	Tipo Índice	Índice Ref.	Data Apuração Índice	Índice Esperado				Fonte Dados
				2018	2019	2020	2021	
Hospital Metropolitano Dr. Célio de Castro implantado	Un	,00	12/2012	1,00	,00	,00	,00	UO:2302 - FUNDO MUNICIPAL DE SAÚDE
Forma de Calculo: Hospital implantado.								
Observação:								
Hospital Metropolitano Dr. Célio de Castro implantado	Hospital	,00	12/2012	1,00	,00	,00	,00	UO:2302 - FUNDO MUNICIPAL DE SAÚDE
Forma de Calculo: Hospital Implantado.								
Observação:								



Programa: 203 - Melhoria do Atendimento Hospitalar e Especializado

Objetivo:

Ampliar e otimizar a rede de atenção hospitalar, ambulatorial especializada e de urgência do município, para assegurar o acesso, o atendimento eficiente e humanizado, com redução de tempo de espera de consultas e exames especializados aos usuários do SUS-BH, e o monitoramento e ajustes do projeto de cirurgias eletivas.

Público Alvo:

População usuária do SUS de Belo Horizonte.

U.G. Responsável:

FUNDO MUNICIPAL DE SAÚDE

Situação: Ativo

Natureza:

Continúa

Início:

01/01/2018

Termino:

31/12/2021

Tipologia:

Programa Finalístico

Indicadores:

Descrição	Tipo Índice	Índice Ref.	Data Apuração Índice	Índice Esperado				Fonte Dados
				2018	2019	2020	2021	
Sistema de Atenção Domiciliar (SAD) ampliado em 11 equipes totalizando 33 equipes	Un	22,00	12/2012	33,00	,00	,00	,00	UO:2302 - FUNDO MUNICIPAL DE SAÚDE
Forma de Cálculo: Número de Equipes do SAD.								
Observação:								
Percentual de consultas e exames especializados agendados em até 60 dias aumentando de 63,9% (2012) para 73% até 2017	%	63,90	12/2012	73,00	,00	,00	,00	UO:2302 - FUNDO MUNICIPAL DE SAÚDE
Forma de Cálculo: Percentual de consultas agendadas (tempo entre o cadastro do pedido e o agendamento) em até 60 dias.								
Observação:								



Descrição	Tipo Índice	Índice Ref.	Data Apuração Índice	Índice Esperado				Fonte Dados
				2018	2019	2020	2021	
Maternidade Venda Nova construída	Un	,00	12/2012	1,00	,00	,00	,00	UO:2702 - SUPERINTENDÊNCIA DE DESENVOLVIMENTO DA CAPITAL
Forma de Cálculo: Maternidade construída.								
Observação:								
425 leitos hospitalares na rede SUS-BH ampliados até 2017	Un	5.710,00	12/2012	6.135,00	,00	,00	,00	UO:2302 - FUNDO MUNICIPAL DE SAÚDE
Forma de Cálculo: Número de leitos hospitalares SUS-BH.								
Observação:								
Acesso ao Sistema de Urgência e Emergência ampliado para os cidadãos de BH por meio da construção de 3 novas UPAs (duas na regional noroeste e uma na norte) e de 4 substituições (nas regionais leste, nordeste, norte e pampulha) até 2017	Un	8,00	12/2012	11,00	,00	,00	,00	UO:2702 - SUPERINTENDÊNCIA DE DESENVOLVIMENTO DA CAPITAL
Forma de Cálculo: Unidades de Pronto Atendimento (UPA) disponibilizadas.								
Observação:								
Nova Maternidade do Hospital Odilon Behrens construída	Un	,00	12/2012	1,00	,00	,00	,00	UO:2702 - SUPERINTENDÊNCIA DE DESENVOLVIMENTO DA CAPITAL
Forma de Cálculo: Maternidade construída.								
Observação:								



Área de Resultado: Saúde

Programa: 204 - Gestão e Regionalização da Saúde

Aumentar a efetividade das ações de saúde no município de BH, considerando as desigualdades locais e diferentes riscos de saúde como instrumentos de priorização da atuação.

População residente no município de BH, usuária do Sistema Único de Saúde.

FUNDO MUNICIPAL DE SAÚDE

Situação: Ativo

Continua

01/01/2018

31/12/2021

Programa Finalístico

Descrição	Tipo Índice	Índice Ref.	Data Apuração Índice	Índice Esperado				Fonte Dados
				2018	2019	2020	2021	
147 unidades básicas de saúde - UBS com territórios de saúde definidos a partir da atualização da estratificação dos fatores de risco locais.	Un	125,00	12/2012	147,00	,00	,00	,00	UO:2302 - FUNDO MUNICIPAL DE SAÚDE
Forma de Cálculo: Número de Unidades Básicas de Saúde (UBS) operando na lógica dos territórios de saúde.								
Observação:								
100% dos medicamentos da REMUME (Relação Municipal de Medicamentos), com contrato de fornecimento vigente, disponibilizados nos Centros de Saúde à partir de 2013	%	85,00	12/2012	100,00	,00	,00	,00	UO:2302 - FUNDO MUNICIPAL DE SAÚDE
Forma de Cálculo: Medicamentos da Relação Municipal de Medicamentos (REMUME) disponibilizados.								
Observação:								



Área de Resultado: Educação

Programa: 140 - Gestão e Operacionalização da Política Educacional

Objetivo:

Formular e definir ações para implementação das diretrizes da Política Educacional do Município, integrando a Educação com outras políticas municipais e com instituições da sociedade civil

Público Alvo:

Estudantes e docentes, gestores e comunidade escolar da Rede Municipal de Educação e da rede de Instituições Parceiras

Justificativa:

Necessidade de implementação de ações que efetivem a diretriz política- pedagógica do Município em todos os níveis e modalidades de ensino

U.G. Responsável:

SECRETARIA MUNICIPAL DE EDUCAÇÃO

Situação: Ativo

Natureza:

Contínua

Início:

01/01/2018

Termino:

31/12/2021

Tipologia:

Programa Finalístico



Área de Resultado: Educação

Programa: 167 - Gestão da política de educação inclusiva e diversidade étnico-racial

Objetivo:

Promover sistematicamente uma política de Educação Inclusiva que considere as diversidades e as condições de equidade, na promoção da cidadania nos ambientes de convivência escolar.

Público Alvo:

Gestores, professores estudantes e comunidade escolar

Justificativa:

O espaço escolar configura-se como um dos cenários fundamentais para a promoção da cidadania e construção de uma cultura de paz. A Educação Inclusiva considera vários aspectos da diversidade do convívio no ambiente escolar.

U.G. Responsável:

SECRETARIA MUNICIPAL DE EDUCAÇÃO

Situação: Ativo

Natureza:

Contínua

Início:

01/01/2018

Termino:

31/12/2021

Tipologia:

Programa Finalístico



Programa: 168 - Gestão da Política do Ensino Fundamental

Objetivo:

Ofertar o do Ensino Fundamental na Rede Municipal de Educação, consolidando programas, projetos e outras ações que visem o fortalecimento de uma educação de qualidade social, ampliando e qualificando a Política de Educação Integral

Público Alvo:

Estudantes e Comunidade Escolar

Justificativa:

Melhorar a aprendizagem dos estudantes do Ensino Fundamental, e da de Jovens e Adultos, reduzindo a infrequência, a taxa de evasão e reprovação ao longo da trajetória escolar, e elevando a taxa de aprovação das escolas.

U.G. Responsável:

SECRETARIA MUNICIPAL DE EDUCAÇÃO

Situação: Ativo

Natureza:

Continúa

Início:

01/01/2018

Termino:

31/12/2021

Tipologia:

Programa Finalístico

Indicadores:

Descrição	Tipo Índice	Índice Ref.	Data Apuração Índice	Índice Esperado				Fonte Dados
				2018	2019	2020	2021	
Índice de Desenvolvimento da Educação Básica (IDEB) - Anos Iniciais	índice	5,90	12/2015	6,10	6,40	6,40	6,60	UO:2200 - SECRETARIA MUNICIPAL DE EDUCAÇÃO
Forma de Cálculo: Média da proficiência em Língua Portuguesa e Matemática dos alunos x Indicador de rendimentos baseado na taxa de aprovação da etapa de ensino dos alunos [Atenção: indicador atualizado a cada 2 anos, é informado o último valor disponível]								
Observação: Fonte original dos dados: MEC/INEP								
Índice de Desenvolvimento da Educação Básica (IDEB) - Anos Finais	índice	4,90	12/2015	5,10	5,40	5,40	5,60	UO:2200 - SECRETARIA MUNICIPAL DE EDUCAÇÃO
Forma de Cálculo: Média da proficiência em Língua Portuguesa e Matemática dos alunos da unidade J obtida em determinada edição do exame x Indicador de rendimentos baseado na taxa de aprovação da etapa de ensino dos alunos da unidade J [Atenção: indicador atualizado a cada 2 anos. É informado o último valor disponível]								
Observação: Fonte original dos dados: MEC/INEP								



Descrição	Tipo Índice	Índice Ref.	Data Apuração Índice	Índice Esperado				Fonte Dados
				2018	2019	2020	2021	
Alunos atendidos no Programa Escola Integrada	Nº de alunos	48.182,00	12/2016	55.375,00	60.750,00	66.125,00	71.600,00	UO:2200 - SECRETARIA MUNICIPAL DE EDUCAÇÃO
Forma de Cálculo: Número de alunos atendidos pelo Programa Escola Integrada								
Observação:								
Percentual de estudantes de até 8 anos de idade com proficiência em leitura	%	88,60	12/2014	93,60	96,00	98,10	100,00	UO:2200 - SECRETARIA MUNICIPAL DE EDUCAÇÃO
Forma de Cálculo: Estudantes de até 08 anos de idade com proficiência em leitura / Total de Estudantes de até 08 anos avaliados x 100								
Observação: Fonte original dos dados: ANA 2014								
Percentual de estudantes de até 8 anos de idade com proficiência em escrita	%	85,80	12/2014	91,70	94,60	97,50	100,00	UO:2200 - SECRETARIA MUNICIPAL DE EDUCAÇÃO
Forma de Cálculo: Estudantes de até 08 anos de idade com proficiência em escrita / Total de Estudantes de até 08 anos avaliados x 100								
Observação: Fonte original dos dados: ANA 2014								



Área de Resultado: Educação

Programa: 169 - Gestão da Política de Educação Infantil

Objetivo:

Ofertar vagas na Educação Infantil da Rede Municipal de Educação e na Rede Parceira, para crianças de zero a cinco anos de idade, com qualidade e ampliação do atendimento.

Público Alvo:

Crianças de zero a cinco anos de idade, com prioridade para as residentes em áreas com alto índice de vulnerabilidade social

U.G. Responsável:

SECRETARIA MUNICIPAL DE EDUCAÇÃO

Situação: Ativo

Natureza:

Continua

Início:

01/01/2018

Termino:

31/12/2021

Tipologia:

Programa Finalístico

Indicadores:

Descrição	Tipo Índice	Índice Ref.	Data Apuração Índice	Índice Esperado				Fonte Dados
				2018	2019	2020	2021	
Vagas da Educação Infantil Preenchidas	Vagas	63.285,00	12/2016	69.785,00	70.785,00	71.785,00	71.785,00	UO:2200 - SECRETARIA MUNICIPAL DE EDUCAÇÃO
<p>Forma de Cálculo: Número de vagas da Educação Infantil preenchidas</p> <p>Observação:</p>								



Área de Resultado: Proteção Social, Segurança Alimentar e Esportes

Programa: 019 - Proteção Social Básica

Objetivo:

Prover serviços, programas, projetos e benefícios, em especial para famílias, indivíduos e grupos, que deles necessitarem, contribuindo com a inclusão dos usuários, ampliando o acesso aos bens e serviços socioassistenciais

Público Alvo:

Cidadãos e grupos em situação de vulnerabilidade e riscos.

Justificativa:

A proteção social básica garante o atendimento da população que vive em situação de vulnerabilidade social decorrente da pobreza, privação por ausência de renda, precário acesso aos serviços públicos, fragilização dos vínculos afetivos.

U.G. Responsável:

SECRETARIA MUNICIPAL DE ASSISTÊNCIA SOCIAL, SEGURANÇA ALIMENTAR E CIDADANIA

Situação: Ativo

Natureza:

Continua

Início:

01/01/2018

Termino:

31/12/2021

Tipologia:

Programa Finalístico

Indicadores:

Descrição	Tipo Índice	Índice Ref.	Data Apuração Índice	Índice Esperado				Fonte Dados
				2018	2019	2020	2021	
Percentual de cobertura de CRAS em território com famílias vulneráveis	%	41,00	12/2016	44,00	49,00	53,00	53,00	UO:1000 - SECRETARIA MUNICIPAL DE ASSISTÊNCIA SOCIAL, SEGURANÇA ALIMENTAR E CIDADANIA

Forma de Cálculo: Número de famílias referenciadas vulneráveis/número de famílias vulneráveis no município considerando o IVS x 100

Observação: Fonte original dos dados: IBGE



Área de Resultado: Proteção Social, Segurança Alimentar e Esportes

Programa: 020 - Proteção Social Especial

Objetivo:

Prover serviços, programas, projetos e benefícios, em especial para famílias, indivíduos e grupos, que se encontram em situação de risco pessoal e social, por ocorrência de abandono, maus tratos físicos, e ou, psíquicos, abuso sexual, uso de substância psicoativa, cumprimento de medida socioeducativa, situação de rua, situação de trabalho infantil, entre outras.

Público Alvo:

Cidadãos , grupos e famílias.

Justificativa:

A proteção social especial garante atendimento a famílias e indivíduos que se encontram em situação de risco, por ocorrência de abandono, maus tratos, abuso sexual, uso de substância psicoativa, cumprimento de medida socioeducativa, situação de rua, situação de trabalho infantil, entre outras.

U.G. Responsável:

SECRETARIA MUNICIPAL DE ASSISTÊNCIA SOCIAL, SEGURANÇA ALIMENTAR E CIDADANIA

Situação: Ativo

Natureza:

Continúa

Início:

01/01/2018

Termino:

31/12/2021

Tipologia:

Programa Finalístico

Indicadores:

Descrição	Tipo Índice	Índice Ref.	Data Apuração Índice	Índice Esperado				Fonte Dados
				2018	2019	2020	2021	
Número de pessoas atendidas no Centro POP (Serviço especializado para pessoas em situação de rua)	Pes.	1.030,00	01/2017	1.380,00	1.730,00	2.080,00	2.080,00	UO:1000 - SECRETARIA MUNICIPAL DE ASSISTÊNCIA SOCIAL, SEGURANÇA ALIMENTAR E CIDADANIA
Forma de Cálculo: Número de pessoas atendidas no Centro POP (Serviço especializado para pessoas em situação de rua)								
Observação:								
Número de vagas disponibilizadas no Programa Bolsa Moradia para População em situação de Rua	Un	296,00	01/2017	500,00	750,00	750,00	750,00	UO:1000 - SECRETARIA MUNICIPAL DE ASSISTÊNCIA SOCIAL, SEGURANÇA ALIMENTAR E CIDADANIA
Forma de Cálculo: Número de vagas disponibilizadas no Programa Bolsa Moradia para População em situação de Rua								
Observação:								



Descrição	Tipo Índice	Índice Ref.	Data Apuração Índice	Índice Esperado				Fonte Dados
				2018	2019	2020	2021	
Número de vagas disponibilizadas no Serviço de Acolhimento e Condomínios Sociais	Un	188,00	01/2017	427,00	427,00	507,00	507,00	UO:1000 - SECRETARIA MUNICIPAL DE ASSISTÊNCIA SOCIAL, SEGURANÇA ALIMENTAR E CIDADANIA
Forma de Cálculo: Número de vagas disponibilizadas no Serviço de Acolhimento e Condomínios Sociais								
Observação:								



Programa: 101 - Promoção e Democratização das Práticas de Esportes e Lazer

Objetivo:

Promover o esporte e o lazer como direitos constitucionais, contribuindo para a melhoria da qualidade de vida e para o desenvolvimento humano, nas dimensões do Esporte de Rendimento, Esporte de Participação e Esporte Educacional. Gerir a infra-estrutura necessária para o desenvolvimento do esporte e lazer através dos equipamentos esportivos municipais.

Público Alvo:

Todas as faixas etárias, priorizando o atendimento àqueles com maior vulnerabilidade social.

Justificativa:

O esporte e o lazer, em interface com a saúde, a educação, as ações sociais e a cultura são importantes instrumentos da melhoria da qualidade de vida das pessoas, possibilitando uma vida mais saudável e contribuindo para a socialização dos participantes. São ainda bens culturais historicamente construídos e que têm importância em si mesmos por expressarem a identidade de um povo. Por estes motivos, o esporte e o lazer são considerados como direitos do cidadão e dever do Estado. A demanda crescente por estas atividades tem levado ao surgimento de uma potente "indústria do lazer". Contudo, assegurar estes direitos a todos é contribuir sobretudo para a inclusão de pessoas em situação de vulnerabilidade social, possibilitando o acesso a equipamentos e serviços sem restrição de sexo, raça, credo, idade, classe social ou habilidade físico-desportiva.

U.G. Responsável:

SECRETARIA MUNICIPAL DE ESPORTES E LAZER

Situação: Ativo

Natureza:

Continúa

Início:

01/01/2018

Termino:

31/12/2021

Tipologia:

Programa Finalístico

Indicadores:

Descrição	Tipo Índice	Índice Ref.	Data Apuração Índice	Índice Esperado				Fonte Dados
				2018	2019	2020	2021	
Taxa de atendimento de pessoas com deficiência pelo Programa Superar	%	,61	12/2016	,61	,98	,98	1,34	UO:3000 - SECRETARIA MUNICIPAL DE ESPORTES E LAZER
<p>Forma de Cálculo: Número de pessoas com deficiência atendidas pelo Programa Superar / Total de pessoas segundo existência dos tipos de deficiência permanente visual, auditiva e motora, com grau de severidade 1 e 2 ou deficiência mental ou intelectual x 100</p> <p>Observação: Fonte original dos dados: IBGE</p>								
Taxa de atendimento a ILPIs pelo Programa Vida Ativa	%	60,00	12/2016	100,00	100,00	100,00	100,00	UO:3000 - SECRETARIA MUNICIPAL DE ESPORTES E LAZER
<p>Forma de Cálculo: Número de ILPIs atendidas pelo programa / Número total de ILPIs conveniadas com a PBH x 100</p> <p>Observação:</p>								



Indicadores:

Descrição	Tipo Índice	Índice Ref.	Data Apuração Índice	Índice Esperado				Fonte Dados
				2018	2019	2020	2021	
Percentual de adultos classificados como insuficientemente ativos	%	44,40	12/2014	41,90	40,00	38,00	36,00	UO:3000 - SECRETARIA MUNICIPAL DE ESPORTES E LAZER
Forma de Cálculo: População com idade igual ou superior a 18 anos, cuja soma de atividades físicas no tempo livre, no deslocamento e na atividade ocupacional, não alcança 150 minutos por semana / População com idade igual ou superior a 18 anos x 100								
Observação: Fonte original dos dados: VIGITEL								

Programa: 113 - Aprimoramento da Gestão do SUAS

Objetivo:

Planejar, gerir, monitorar e avaliar a Política de Assistência Social e o Sistema Único de Assistência Social - SUAS no Município, visando sua consolidação como estratégia organizada da Política de Assistência Social e ampliando seu acesso e conhecimento por parte da população.

Público Alvo:

Usuários do Sistema Único de Assistência Social - SUAS.

Justificativa:

Coordenar e planejar as políticas da assistência social visando a articulação dos programas, projetos, serviços e benefícios objetivando a efetivação do SUAS.

U.G. Responsável:

SECRETARIA MUNICIPAL DE ASSISTÊNCIA SOCIAL, SEGURANÇA ALIMENTAR E CIDADANIA

Situação: Ativo

Natureza:

Contínua

Início:

01/01/2018

Termo:

31/12/2021

Tipologia:

Programa Finalístico



Área de Resultado: Proteção Social, Segurança Alimentar e Esportes

Programa: 123 - Gestão da Política de Assistência Social, Segurança Alimentar e Cidadania

Objetivo:

Possibilitar a gestão e assegurar a eficiência e eficácia no planejamento e operacionalização das políticas de Assistência Social, Segurança Alimentar e Cidadania no Município de Belo Horizonte

Público Alvo:

Justificativa:

Unificação dos centros de custos vinculados às ações de suporte da Secretaria Municipal de Assistência Social, Segurança Alimentar e Cidadania - SMASAC

U.G. Responsável:

SECRETARIA MUNICIPAL DE ASSISTÊNCIA SOCIAL, SEGURANÇA ALIMENTAR E CIDADANIA

Situação: Ativo

Natureza:

Contínua

Início:

01/01/2018

Termino:

31/12/2021

Tipologia:

Programa Finalístico



Área de Resultado: Proteção Social, Segurança Alimentar e Esportes

Programa: 127 - Promoção e Defesa de Direitos Humanos e Cidadania

Objetivo:

Implementar um conjunto de ações estratégicas que visem ampliar o atendimento e a orientação jurídica e psicossocial às pessoas que tiveram seus direitos violados ou que tenham sido vítimas de discriminação, e ampliar a defesa de direitos, o conhecimento, a conscientização e a capacidade de organização da população em torno dos Direitos Humanos e de Cidadania.

Público Alvo:

Pessoas que tenham seus interesses e direitos violados (direitos individuais, coletivos e difuso) ou que tenham sido vítimas de discriminação de gênero, raça, etnia, orientação sexual, renda, deficiência, humanos e de relação de consumo.

Justificativa:

Cumprir ao Estado o papel de combater os atos de discriminação motivados por razões de ordem econômica, social, cultural, étnica, de gênero e por orientação sexual. Existe ainda, a necessidade de garantir o atendimento e a orientação jurídica e psicossocial às pessoas que tiveram seus direitos fundamentais violados. Compete, também, ao Estado uma atuação no sentido de conscientizar a população sobre a importância do respeito aos Direitos Humanos e às relações de Cidadania na perspectiva de promover o equilíbrio e a justiça social.

U.G. Responsável:

SECRETARIA MUNICIPAL DE ASSISTÊNCIA SOCIAL, SEGURANÇA ALIMENTAR E CIDADANIA

Situação: Ativo

Natureza:

Contínua

Início:

01/01/2018

Termo:

31/12/2021

Tipologia:

Programa Finalístico



Área de Resultado: Proteção Social, Segurança Alimentar e Esportes

Programa: 132 - Segurança Alimentar e Nutricional na Perspectiva do Direito e da Assistência Alimentar

Objetivo:

Aprimorar a Política de Segurança Alimentar e Nutricional sustentável do Município, buscando alcançar a eficiência e eficácia dos seus programas.

Público Alvo:

Usuários de creches, instituições de longa permanência para idosos, abrigos e albergues, entidades infanto-juvenis, entidades filantrópicas não conveniadas, rede municipal de ensino, alunos do Ensino de Jovens e Adultos - EJA, removidos do Programa Estrutural para Área de risco, manipuladores de alimentos da rede pública conveniada e não conveniada, produtores rurais e suas formas associativas, feirantes, permissionários dos programas de comercialização (Abastecer, Mercados, Comboio do Trabalhador, Central de Abastecimento Municipal), conselheiros do Conselho Municipal de Segurança Alimentar e Nutricional - COMUSAN-BH e Conselho Municipal de Alimentação Escolar - CAE, associações de moradores, cidadãos belo-horizontinos através dos programas de acesso universais tais como: restaurante popular, feiras, etc.

Justificativa:

A partir da 1993, com a criação da Secretaria Municipal de Abastecimento - SMAB, a política de abastecimento ganha um lugar de relevância e passa a trabalhar com o conceito de Segurança Alimentar e Nutricional. O poder público incorpora em sua programática a responsabilidade de desenvolver ações voltadas para assegurar o acesso a todos os cidadãos a uma alimentação saudável. Programas e projetos foram implementados na perspectiva de incentivar à produção de alimentos, de defender e promover o consumo alimentar e de regular os preços dos alimentos no mercado.

U.G. Responsável:

SECRETARIA MUNICIPAL DE ASSISTÊNCIA SOCIAL, SEGURANÇA ALIMENTAR E CIDADANIA

Situação: Ativo

Natureza:

Contínua

Início:

01/01/2018

Termo:

31/12/2021

Tipologia:

Programa Finalístico



Área de Resultado: Proteção Social, Segurança Alimentar e Esportes

Programa: 163 - Promoção e Proteção às Crianças e Adolescentes e suas Famílias

Objetivo:

Garantir os direitos das crianças e adolescentes por meio das políticas públicas setoriais, executadas conforme as diretrizes estabelecidas pelo Estatuto da Criança e do Adolescente - ECA e pelo CMDCA/BH.

Público Alvo:

Crianças e adolescentes residentes em Belo Horizonte, principalmente de áreas vulneráveis e aqueles já inseridos em grupos de atendimento socioassistencial.

Justificativa:

As crianças e adolescentes são público transversal para todas as políticas públicas, conforme no Orçamento da Criança e Adolescente - OCA. A inclusão deste programa garante e confere visibilidade a estas ações e está pertinente ao exercício das competências do CMDCA/BH.

U.G. Responsável:

SECRETARIA MUNICIPAL DE ASSISTÊNCIA SOCIAL, SEGURANÇA ALIMENTAR E CIDADANIA

Situação: Ativo

Natureza:

Contínua

Início:

01/01/2018

Termino:

31/12/2021

Tipologia:

Programa Finalístico



Área de Resultado: Proteção Social, Segurança Alimentar e Esportes

Programa: 235 - Programa de Atendimento ao Idoso

Objetivo:

Ampliar as ações de promoção do envelhecimento ativo e as ações de cuidado à população idosa prioritária (dependentes, semidependentes, deficientes, vulnerabilizados ou com direitos violados), visando aumentar o número de pessoas idosas participantes do programa de promoção ao envelhecimento ativo e melhorar as condições de atendimento às pessoas idosas necessitadas.

Público Alvo:

População idosa (pessoas com mais de 60 anos) residente em Belo Horizonte que necessita de atenção das diversas políticas sociais e urbanas, priorizando as pessoas idosas de grupos e áreas vulneráveis.

Justificativa:

O programa tende à política do idoso oferecendo serviços que garantam a qualidade de vida.

U.G. Responsável:

SECRETARIA MUNICIPAL DE ASSISTÊNCIA SOCIAL, SEGURANÇA ALIMENTAR E CIDADANIA

Situação: Ativo

Natureza:

Continúa

Início:

01/01/2018

Termino:

31/12/2021

Tipologia:

Programa Finalístico

Indicadores:

Descrição	Tipo Índice	Índice Ref.	Data Apuração Índice	Índice Esperado				Fonte Dados
				2018	2019	2020	2021	
Programa específico de alfabetização de pessoas idosas implantado	Un	,00	12/2012	1,00	,00	,00	,00	UO:2200 - SECRETARIA MUNICIPAL DE EDUCAÇÃO
Forma de Cálculo: Programa implantado.								
Observação:								
Novos núcleos do Projeto Vida Ativa implantados até 2016, passando de 30 (ref. 2012) para 40 núcleos	Un	30,00	12/2012	40,00	,00	,00	,00	UO:3000 - SECRETARIA MUNICIPAL DE ESPORTES E LAZER
Forma de Cálculo: Número de Núcleos em funcionamento.								
Observação:								



Indicadores:

Descrição	Tipo Índice	Índice Ref.	Data Apuração Índice	Índice Esperado				Fonte Dados
				2018	2019	2020	2021	
Programa específico de alfabetização de pessoas idosas implantado até 2014	Un	,00	12/2012	1,00	,00	,00	,00	UO:2200 - SECRETARIA MUNICIPAL DE EDUCAÇÃO
Forma de Cálculo: Programa implantado.								
Observação:								

Programa: 308 - BH Cidade Sustentável: Mobilizar, Educar e Cultivar Alimentação Saudável

Objetivo:

Promover a segurança alimentar e nutricional através das práticas de mobilização, formação e educação alimentar, produção e comercialização de alimentos no município de Belo Horizonte, prioritariamente em territórios com alto grau de vulnerabilidade social.

Público Alvo:

População de Belo Horizonte, prioritariamente aquela situada em territórios com alto grau de vulnerabilidade social.

Justificativa:

Articular os serviços, projetos e programas de Segurança Alimentar em territórios vulneráveis, que possibilite além do apoio a produção, por meio de implantação de hortas comunitárias pontuais, como ocorre atualmente, garantir a articulação de uma cartela de serviços, que permita o acesso desde a produção, por meio de hortas, pomares, quintais produtivos, até a qualificação, a assistência técnica, a organização de grupos/associações, a comercialização e o desenvolvimento sustentável de territórios com alto grau de vulnerabilidade social.

U.G. Responsável:

SECRETARIA MUNICIPAL DE ASSISTÊNCIA SOCIAL, SEGURANÇA ALIMENTAR E CIDADANIA

Situação: Ativo

Natureza:

Contínua

Início:

01/01/2018

Termo:

31/12/2021

Tipologia:

Programa Finalístico



Área de Resultado: Segurança

Programa: 109 - Operacionalização dos serviços de segurança

Objetivo:

1- Desenvolver ações tendentes a definir a política para atuação da Secretaria Municipal de Segurança Urbana e Patrimonial - SMSEG e Guarda Municipal Patrimonial - GMP e relacioná-la com os demais órgãos que atuam na defesa social. 2- Planejar e executar todas as ações e o desenvolvimento da GMP visando sua prestação de serviços aos usuários de serviços municipais e à comunidade em geral que é indistintamente beneficiada com as prestações realizadas.

Público Alvo:

População de Belo Horizonte.

Justificativa:

A criação da Secretaria de Segurança Urbana atendeu a um crescente apelo da comunidade por medidas que atendessem a seus anseios e se deu em decorrência de diagnóstico levado a efeito por ordem do Chefe do Executivo que culminou com a proposta da criação de órgão que suprisse, no município, necessidades em nicho onde o Estado se encontra assoberbado face ao crescente aumento de índices de violência em várias de suas formas.

U.G. Responsável:

SECRETARIA MUNICIPAL DE SEGURANÇA E PREVENÇÃO

Situação: Ativo

Natureza:

Contínua

Início:

01/01/2018

Termino:

31/12/2021

Tipologia:

Programa Finalístico



Área de Resultado: Segurança

Programa: 242 - Prevenção Social à Criminalidade

Objetivo:

Criar uma rede municipal de prevenção social da violência, implementando atividades e disciplinas que desenvolvam a cultura de paz e da não violência, conjugadas com ações sociais e de segurança urbana, visando a minimizar a criminalidade e violência no município de Belo Horizonte.

Público Alvo:

População de Belo Horizonte, em especial crianças e adolescentes, alunos e professores da Rede Municipal de Educação, moradores, comerciantes e frequentadores dos centros comerciais, famílias em situação de vulnerabilidade social em decorrência da violência.

U.G. Responsável:

SECRETARIA MUNICIPAL DE SEGURANÇA E PREVENÇÃO

Situação: Ativo

Natureza:

Continúa

Início:

01/01/2018

Termino:

31/12/2021

Tipologia:

Programa Finalístico

Indicadores:

Descrição	Tipo Índice	Índice Ref.	Data Apuração Índice	Índice Esperado				Fonte Dados
				2018	2019	2020	2021	
Reestruturação da atual Secretaria Municipal de Segurança Urbana e Patrimonial, passando a chamar-se Secretaria de Prevenção Social da Violência e Segurança, cabendo a ela a coordenação e centralização dos programas de prevenção social	Un	,00	12/2012	1,00	,00	,00	,00	UO:2100 - SECRETARIA MUNICIPAL DE SEGURANÇA E PREVENÇÃO
Forma de Calculo: Nova Secretaria implantada.								
Observação:								
Espaço urbano mais seguro com a infraestrutura de iluminação e videomonitoramento da cidade ampliada e modernizada com mais 600 câmeras	Un	540,00	12/2012	600,00	,00	,00	,00	UO:2100 - SECRETARIA MUNICIPAL DE SEGURANÇA E PREVENÇÃO
Forma de Calculo: Novas câmeras de monitoramento implantadas na cidade.								
Observação:								



Descrição	Tipo Índice	Índice Ref.	Data Apuração Índice	Índice Esperado				Fonte Dados
				2018	2019	2020	2021	
Programas de Ação Comunitária, Programas de Intervenção Familiar e Programas Escolares de Prevenção, conectados ao Programa Fica Vivo	Un	,00	12/2012	6,00	,00	,00	,00	UO:1000 - SECRETARIA MUNICIPAL DE ASSISTÊNCIA SOCIAL, SEGURANÇA ALIMENTAR E CIDADANIA
Forma de Cálculo: Campanhas realizadas.								
Observação:								
Projeto Agentes de Suporte Familiar implantado e atendendo famílias de vítimas e de envolvimento com delinquência	Un	,00	12/2012	1.500,00	,00	,00	,00	UO:1000 - SECRETARIA MUNICIPAL DE ASSISTÊNCIA SOCIAL, SEGURANÇA ALIMENTAR E CIDADANIA
Forma de Cálculo: Jovens atendidos.								
Observação:								
Plano Municipal de Segurança Escolar implantado até 2014	Un	,00	12/2012	1,00	,00	,00	,00	UO:2200 - SECRETARIA MUNICIPAL DE EDUCAÇÃO
Forma de Cálculo: Plano implantado.								
Observação:								
Quantitativo de viagens acompanhadas na operação Viagem Segura	Hab.	,00	12/2016	15.400,00	15.400,00	15.400,00	15.400,00	UO:2100 - SECRETARIA MUNICIPAL DE SEGURANÇA E PREVENÇÃO
Forma de Cálculo: Quantitativo de viagens acompanhadas na operação Viagem Segura								
Observação:								
Quantitativo de registros de furtos nos Centros de Saúde	Registros	165,00	12/2016	149,00	142,00	135,00	128,00	UO:2100 - SECRETARIA MUNICIPAL DE SEGURANÇA E PREVENÇÃO
Forma de Cálculo: Quantitativo de registros de furtos nos Centros de Saúde								
Observação:								
Quantitativo de registros de furtos nas Unidades de Pronto Atendimento - UPAs	Registros	54,00	12/2016	48,00	46,00	44,00	42,00	UO:2100 - SECRETARIA MUNICIPAL DE SEGURANÇA E PREVENÇÃO
Forma de Cálculo: Quantitativo de registros de furtos nas Unidades de Pronto Atendimento - UPAs								
Observação:								



Descrição	Tipo Índice	Índice Ref.	Data Apuração Índice	Índice Esperado				Fonte Dados
				2018	2019	2020	2021	
Quantitativo de ocorrências nas Escolas Municipais com encaminhamentos aos órgãos de atendimento ao adolescente autor de ato infracional	Ocorrências	91,00	12/2016	82,00	78,00	74,00	70,00	UO:2100 - SECRETARIA MUNICIPAL DE SEGURANÇA E PREVENÇÃO
Forma de Cálculo: Quantitativo de ocorrências nas Escolas Municipais com encaminhamentos aos órgãos de atendimento ao adolescente autor de ato infracional								
Observação:								



Área de Resultado: Cultura

Programa: 146 - Gestão da Política Municipal de Cultura

Objetivo:

1 - Dirigir e supervisionar as ações desenvolvidas no âmbito da política cultural do município; 2 - Coordenar a formulação, o planejamento e a avaliação de programas e políticas setoriais e territoriais; 3 - Prestar suporte aos Conselhos e Comissões na área da cultura (Conselho Curador e Conselho Fiscal, Conselho Deliberativo do Patrimônio Cultural, Conselho Municipal de Política Cultural e Câmara de Fomento à Cultura Municipal); 4 - Garantir infraestrutura para a representação da Fundação em comissões, conselhos e em eventos locais, nacionais e internacionais; 5 - Fomentar a constituição de canais de participação social, possibilitando a atuação efetiva de diferentes segmentos na gestão da política cultural do município e a democratização do acesso às informações culturais, visando garantir transparência e melhoria na gestão e prestação de serviços públicos, bem como a ampliação da participação social; 6 - Promover a qualificação da infraestrutura com a implantação de ações de manutenção dos espaços e capacitação de recursos humanos; 7 - Gerenciar os recursos administrativos e financeiros da Fundação Municipal de Cultura - FMC; 8 - Gerenciar o Sistema Municipal de Financiamento da Cultura, visando à gestão operacional da LMIC e às estratégias de captação de recursos na FMC.

Público Alvo:

Produtores e gestores culturais, artistas, técnicos, pesquisadores, estudantes, instituições públicas e privadas, entidades do terceiro setor no campo da arte e cultura, funcionários e gestores públicos, população em geral.

Justificativa:

O Programa Gestão da Política Municipal de Cultura reúne iniciativas de estudos, formulação e implementação de estratégias e mecanismos de integração e fortalecimento institucional, registro de informações e análises gerenciais com a finalidade de dar suporte ao processo decisório das políticas públicas na área da cultura no município, além de ações voltadas ao fortalecimento dos processos de participação popular e de acompanhamento e supervisão dos serviços nas áreas administrativa, contábil, financeira, orçamentária, operacional, patrimonial e de custos da Fundação. Neste programa, estão previstas ações voltadas para a captação de recursos, a melhoria da qualidade dos serviços prestados aos cidadãos, o incremento da comunicação institucional, a implantação de ações de modernização tecnológica, a melhoria da infraestrutura, a qualificação técnica e capacitação de recursos humanos.

U.G. Responsável:

SECRETARIA MUNICIPAL DE CULTURA

Situação: Ativo

Natureza:

Contínua

Início:

01/01/2018

Termo:

31/12/2021

Tipologia:

Programa Finalístico



Área de Resultado: Cultura

Programa: 154 - Fomento, Incentivo e Desenvolvimento Cultural

Objetivo:

1 - Estimular o desenvolvimento artístico-cultural nas várias regiões da cidade, por meio de mecanismos de fomento e incentivo; 2 - Incentivar o desenvolvimento e aprimoramento de redes produtivas em cultura, promovendo o fortalecimento, a dinamização e a qualificação da produção artístico-cultural em Belo Horizonte; 3 - Impulsionar a formação de novos públicos e ampliar a participação cultural como elemento de fortalecimento da cidadania.

Público Alvo:

Produtores e gestores culturais, artistas, técnicos, pesquisadores, estudantes, instituições públicas e privadas, entidades do terceiro setor no campo da arte e cultura, funcionários e gestores públicos, população em geral.

Justificativa:

O Programa Fomento e Incentivo e Desenvolvimento Cultural reúne iniciativas de promoção da diversidade cultural de Belo Horizonte, por meio da implementação de mecanismos de fomento e incentivo, voltados ao fortalecimento das manifestações culturais e à dinamização e ampliação da produção e circulação dos bens e serviços da cultura. Este programa pretende promover ações que assegurem a possibilidade de que todas as culturas e expressões artísticas tenham visibilidade através do incentivo, da promoção, da difusão, da fruição e da experimentação de forma que sejam garantidos os direitos culturais para o pleno exercício da cidadania, bem como a sustentabilidade através do desenvolvimento social e econômico.

U.G. Responsável:

FUNDACÃO MUNICIPAL DE CULTURA

Situação: Ativo

Natureza:

Continúa

Início:

01/01/2018

Termino:

31/12/2021

Tipologia:

Programa Finalístico

Indicadores:

Descrição	Tipo Índice	Índice Ref.	Data Apuração Índice	Índice Esperado				Fonte Dados
				2018	2019	2020	2021	
Percentual mínimo de atividades por Território	%	,00	12/2016	,30	,35	,50	,50	UO:3103 - FUNDAÇÃO MUNICIPAL DE CULTURA
Forma de Cálculo: Valor registrado para o TGC com a menor participação percentual / total de atividades realizadas no ano x 100								
Observação:								



Área de Resultado: Cultura

Programa: 155 - Memória e Patrimônio Cultural

Objetivo:

1 - Promover a fruição e a valorização da história, da memória e do patrimônio cultural do Município, estimulando o desenvolvimento de iniciativas que promovam a sua sustentabilidade e garantam a valorização e o reconhecimento do patrimônio material e imaterial como condição plena para efetivação do direito à memória e à história; 2 - Desenvolver ações que ampliem o acesso da população aos produtos e bens culturais, visando à apropriação dos espaços culturais no sentido de possibilitar o entendimento da Cultura em sua dimensão simbólica da constituição das identidades individuais e coletivas e dos legados sociais; 3 - Garantir a execução da política municipal de arquivos, protegendo a documentação produzida pela administração pública e de interesse público e preservando o acervo das unidades; 4 - Desenvolver ações de proteção e preservação do patrimônio cultural material e imaterial de Belo Horizonte, visando a consolidação de uma política de proteção e conservação de bens de valor artístico e cultural; 5 - Prestar apoio financeiro, por meio do Fundo de Proteção do Patrimônio Cultural do Município de Belo Horizonte, em caráter suplementar, a projetos e ações destinados à promoção, preservação, manutenção e conservação do patrimônio cultural do Município.

Público Alvo:

Produtores e gestores culturais, artistas, técnicos, pesquisadores, estudantes, instituições públicas e privadas, entidades do terceiro setor no campo da arte e cultura, funcionários e gestores públicos, população em geral.

Justificativa:

A guarda, a preservação e a promoção dos bens culturais representativos da memória e história da cidade são diretrizes de fundamental importância na gestão pública da cultura. A Fundação Municipal de Cultura, ao promover ações que tratam da preservação, da produção de informações e conhecimento e da valorização do patrimônio e das identidades culturais, permite o acesso à memória e à história de comunidades, instituições e grupos variados. Sua ação procura estimular o cidadão a participar ativamente na preservação dos bens culturais, através da sua identificação com a cidade.

U.G. Responsável:

FUNDAÇÃO MUNICIPAL DE CULTURA

Situação: Ativo

Natureza:

Contínua

Início:

01/01/2018

Termínio:

31/12/2021

Tipologia:

Programa Finalístico



Área de Resultado: Cultura

Programa: 301 - Formação na Área da Cultura

Objetivo:

1 - Realizar ações de formação e qualificação que garantam o desenvolvimento das expressões e da produção artístico-culturais em suas diversas linguagens e que promovam o crescimento e a valorização da cultura na cidade; 2 - Promover a formação nas áreas técnicas e artísticas, a qualificação técnico-administrativa e a capacitação em política cultural dos agentes envolvidos na formulação e na gestão de programas, projetos e serviços culturais oferecidos à população; 3 - Estruturar a Escola Livre de Artes; 4 - Instalar o Núcleo de Produção Digital.

Público Alvo:

Produtores e gestores culturais, artistas, técnicos, pesquisadores, estudantes, instituições públicas e privadas, entidades do terceiro setor no campo da arte e cultura, funcionários e gestores públicos, população em geral.

Justificativa:

Garantir a inclusão do público em toda a sua diversidade, viabilizando o atendimento de suas demandas de formação cultural, através do desenvolvimento de atividades e projetos específicos para cada público, possibilitando a ampliação de conhecimentos em relação ao universo artístico-cultural.

U.G. Responsável:

FUNDAÇÃO MUNICIPAL DE CULTURA

Situação: Ativo

Natureza:

Contínua

Início:

01/01/2018

Termino:

31/12/2021

Tipologia:

Programa Finalístico



Área de Resultado: Desenvolvimento Econômico e Turismo

Programa: 005 - Relações Internacionais

Objetivo:

Envidar esforços para que o Município de Belo Horizonte se mantenha como pólo atrativo de grandes eventos internacionais e, ainda, empenhar ações que possam contribuir para o desenvolvimento econômico e social local, inclusive no que se refere à disseminação local de questões relacionadas aos Direitos Humanos, Cidadania, Igualdade de Gênero, Inclusão Social, algumas das Metas do Milênio propostas pela Organização das Nações Unidas - ONU.

Público Alvo:

Prefeitura de Belo Horizonte e municípios.

Justificativa:

O presente Programa será um dos instrumentos de contribuição à inserção de Belo Horizonte na comunidade internacional.

U.G. Responsável:

SECRETARIA MUNICIPAL DE DESENVOLVIMENTO ECONÔMICO

Situação: Ativo

Natureza:

Contínua

Início:

01/01/2018

Termino:

31/12/2021

Tipologia:

Programa Finalístico



Área de Resultado: Desenvolvimento Econômico e Turismo

Programa: 086 - Fomento ao Turismo de Lazer, Eventos e Negócios

Objetivo:

Crescimento do fluxo turístico e aumento da taxa de permanência na cidade.

Público Alvo:

População e visitantes da cidade de Belo Horizonte.

Justificativa:

Todas as ações da Belotur, consubstanciadas em suas metas físicas, visam o objetivo de promover e divulgar Belo Horizonte, no sentido de atrair turistas e eventos, que concorrerão para o desenvolvimento de turismo da cidade.

U.G. Responsável:

EMPRESA MUNICIPAL DE TURISMO DE BELO HORIZONTE S/A

Situação: Ativo

Natureza:

Continúa

Início:

01/01/2018

Termino:

31/12/2021

Tipologia:

Programa Finalístico

Indicadores:

Descrição	Tipo Índice	Índice Ref.	Data Apuração Índice	Índice Esperado				Fonte Dados
				2018	2019	2020	2021	
Taxa de ocupação hoteleira	%	51,30	12/2016	54,40	56,10	57,70	59,50	UO:2805 - EMPRESA MUNICIPAL DE TURISMO DE BELO HORIZONTE S/A
Forma de Cálculo: Hospedagens pagas / (Total de unidades de hospedagem x número de dias do mês) x 100 [Observação: média da ocupação diária dos hotéis que participam da "Cesta Competitiva" hoteleira]								
Observação: Fonte original dos dados: ABIH								
Média de pernoite na cidade	Dias	5,60	12/2016	6,00	6,20	6,50	6,80	UO:2805 - EMPRESA MUNICIPAL DE TURISMO DE BELO HORIZONTE S/A
Forma de Cálculo: Soma do número de pernoites de permanência dos turistas entrevistados / total de turistas entrevistados								
Observação: Fonte original dos dados: SETUR MG								



Descrição	Tipo Índice	Índice Ref.	Data Apuração Índice	Índice Esperado				Fonte Dados
				2018	2019	2020	2021	
Percentual do ISS Turístico	%	1,85	12/2015	2,20	2,40	2,60	2,80	UO:0800 - SECRETARIA MUNICIPAL DE FAZENDA
Forma de Cálculo: Participação relativa do ISSQN gerado por atividades turísticas (típica e parcialmente) / ISSQN total do município x 100								
Observação:								
Fluxo de turistas na cidade	Milhões de pessoas	2,60	12/2016	2,83	2,96	3,06	3,19	UO:2805 - EMPRESA MUNICIPAL DE TURISMO DE BELO HORIZONTE S/A
Forma de Cálculo: (Número de leitos x taxa de ocupação x 365 dias) / taxa de permanência média								
Observação: Fonte original dos dados: SETUR MG								



Programa: 141 - Articulação do Planejamento do Desenvolvimento Socioeconômico

Objetivo:

Garantir condições adequadas às atividades de Monitoramento da Captação e Aplicação de Recursos, Fomento ao Desenvolvimento Sócio-Econômico, Apoio à Gestão Metropolitana e Gestão do Orçamento Participativo.

Público Alvo:

Prefeitura de Belo Horizonte.

Justificativa:

Garantir a eficiência e a eficácia das atividades de apoio ao planejamento e operacionalização das diversas políticas públicas municipais.

U.G. Responsável:

SECRETARIA MUNICIPAL DE DESENVOLVIMENTO ECONÔMICO

Situação: Ativo

Natureza:

Continúa

Início:

01/01/2018

Termino:

31/12/2021

Tipologia:

Programa Finalístico

Indicadores:

Descrição	Tipo Índice	Índice Ref.	Data Apuração Índice	Índice Esperado				Fonte Dados
				2018	2019	2020	2021	
Taxa de formalização dos MEIs capacitados	%	18,60	12/2017	20,00	21,00	22,00	22,00	UO:2800 - SECRETARIA MUNICIPAL DE DESENVOLVIMENTO ECONÔMICO
Forma de Cálculo: Total de microempreendedores capacitados que formalizaram MEIs / Total de capacitações de microempreendedores pelo BH Negócios x 100								
Observação:								
Posição de BH no Ranking de Cidades Inteligentes	Posição	5,00	12/2016	3,00	3,00	3,00	2,00	UO:2800 - SECRETARIA MUNICIPAL DE DESENVOLVIMENTO ECONÔMICO
Forma de Cálculo: Posição de BH no Ranking de Cidades Inteligentes								
Observação: Fonte original dos dados: Revista Exame								



Descrição	Tipo Índice	Índice Ref.	Data Apuração Índice	Índice Esperado				Fonte Dados
				2018	2019	2020	2021	
Posição no Ranking de Cidades Empreendedoras	Posição	11,00	12/2016	8,00	6,00	5,00	4,00	UO:2800 - SECRETARIA MUNICIPAL DE DESENVOLVIMENTO ECONÔMICO
Forma de Cálculo: Posição no Ranking de Cidades Empreendedoras								
Observação: Fonte original dos dados: Endeavor								



Área de Resultado: Desenvolvimento Econômico e Turismo

Programa: 217 - Fomento ao Desenvolvimento Econômico

Estimular o desenvolvimento econômico de BH e apoiar os empreendimentos da RMBH, oferecendo um ambiente favorável ao negócio de alto valor agregado e nas indústrias do conhecimento, atuando de forma estruturada e articulada com os diversos agentes econômicos nacionais e internacionais para consolidar a cidade de Belo Horizonte como um centro de excelência em empreendedorismo.

Todos os agentes econômicos de Belo Horizonte e RMBH.

SECRETARIA MUNICIPAL DE DESENVOLVIMENTO ECONÔMICO

Situação: Ativo

Continúa

01/01/2018

31/12/2021

Programa Finalístico

Descrição	Tipo Índice	Índice Ref.	Data Apuração Índice	Índice Esperado				Fonte Dados
				2018	2019	2020	2021	
R\$ 30 milhões atraídos, por ano, em investimentos de novas empresas de alto valor agregado nas indústrias do conhecimento e/ou de relevante interesse do município	R\$ Milhões	,00	12/2012	30,00	,00	,00	,00	UO:2800 - SECRETARIA MUNICIPAL DE DESENVOLVIMENTO ECONÔMICO
Forma de Cálculo: Apuração de novos investimentos feitos em BH.								
Observação:								
Duas novas empresas de alto valor agregado nas indústrias do conhecimento e/ou de relevante interesse do município, atraídas anualmente	Un	,00	12/2012	2,00	,00	,00	,00	UO:2800 - SECRETARIA MUNICIPAL DE DESENVOLVIMENTO ECONÔMICO
Forma de Cálculo: Número de empresas atraídas anualmente.								
Observação:								



Descrição	Tipo Índice	Índice Ref.	Data Apuração Índice	Índice Esperado				Fonte Dados
				2018	2019	2020	2021	
Programa de Concessão/PPP de BH ampliado, concretizando mais de R\$ 500 Milhões de investimentos privados em novos equipamentos públicos	R\$ Milhões	216,00	12/2012	500,00	,00	,00	,00	UO:2800 - SECRETARIA MUNICIPAL DE DESENVOLVIMENTO ECONÔMICO
Forma de Cálculo: Atração de investimentos.								
Observação:								
PIB per capita de BH aumentado de R\$ 21,74 mil (2010) para R\$ 25,66 mil até 2015	R\$	21.748,25	12/2010	25.666,00	,00	,00	,00	UO:2800 - SECRETARIA MUNICIPAL DE DESENVOLVIMENTO ECONÔMICO
Forma de Cálculo: Produto Interno Bruto (PIB) per capita.								
Observação:								
Número de novas empresas criadas por empresas extintas com índice passando de 4,14 (2009) para 5,5 até 2017	índice	4,14	12/2009	5,50	,00	,00	,00	UO:2800 - SECRETARIA MUNICIPAL DE DESENVOLVIMENTO ECONÔMICO
Forma de Cálculo: Índice de empresas constituídas por empresas extintas.								
Observação:								
BH Negócios - 150 empresas atendidas através dos programas de crescimento e fortalecimento das pequenas e médias empresas.	Un	,00	12/2012	150,00	,00	,00	,00	UO:2800 - SECRETARIA MUNICIPAL DE DESENVOLVIMENTO ECONÔMICO
Forma de Cálculo: Empresas atendidas.								
Observação:								



Área de Resultado: Desenvolvimento Econômico e Turismo

Programa: 237 - Qualificação, Profissionalização e Emprego

Fomentar a abertura de escolas profissionalizantes na cidade, bem como ofertar cursos de qualificação e monitoramento de egressos dos cursos, aumentando a possibilidade de inserção do público-alvo no mercado de trabalho formal e em oportunidades de geração de trabalho e renda.

Jovens e adultos, prioritariamente, beneficiários de programas sociais desenvolvidos pelo Município de Belo Horizonte, cadastrados nas unidades municipais do Sistema Público de Emprego - SINE/PBH e no CadÚnico do Bolsa Família.

SECRETARIA MUNICIPAL DE DESENVOLVIMENTO ECONÔMICO

Situação: Ativo

Continua

01/01/2018

31/12/2021

Programa Finalístico

Descrição	Tipo Índice	Índice Ref.	Data Apuração Índice	Índice Esperado				Fonte Dados
				2018	2019	2020	2021	
Escola polo de educação profissionalizante, na modalidade presencial ou EaD, implantada na Av. Santos Dumont	Un	,00	12/2012	1,00	,00	,00	,00	UO:2200 - SECRETARIA MUNICIPAL DE EDUCAÇÃO
Forma de Cálculo: Escola implantada.								
Observação:								



Área de Resultado: Mobilidade Urbana

Programa: 060 - Gestão da Mobilidade Urbana

Objetivo:

Racionalizar e organizar o uso dos diferentes modos de transporte infraestrutura (coletivo, individual, não-motorizado, calçadas, estacionamentos, vias), garantindo e facilitando aos cidadãos, o acesso físico às oportunidades e às funções econômicas e sociais da cidade.

Público Alvo:

População de Belo Horizonte e motoristas que circulam na cidade.

Justificativa:

Avançar na construção de uma mobilidade urbana sustentável, de forma que a realização dos deslocamentos de pessoas e bens sejam feitos sem comprometimento do meio ambiente, sem degradação das áreas e atividades urbanas e sem prejuízo do próprio transporte.

U.G. Responsável:

EMPRESA DE TRANSPORTES E TRÂNSITO DE BELO HORIZONTE

Situação: Ativo

Natureza:

Continua

Início:

01/01/2018

Termino:

31/12/2021

Tipologia:

Programa Finalístico

Indicadores:

Descrição	Tipo Índice	Índice Ref.	Data Apuração Índice	Índice Esperado				Fonte Dados
				2018	2019	2020	2021	
Índice de desempenho operacional - IDO	índice	65,00	12/2016	77,00	78,00	79,00	80,00	UO:2709 - EMPRESA DE TRANSPORTES E TRÂNSITO DE BELO HORIZONTE
<p>Forma de Cálculo: $0,35 \times \text{ICP} + 0,20 \times \text{IPV} + 0,10 \times \text{ICV} + 0,15 \times \text{ICM} + 0,15 \times \text{ISV} + 0,05 \times \text{IIR}$ (sendo: ICP é o Índice de Cumprimento da Programação; IPV é o Índice de Pontualidade das Viagens; ICV é o Índice de Conforto das Viagens; ICM é o Índice de Confiabilidade Mecânica; ISV é o Índice de Segurança das Viagens; IIR é o Índice de Infração Regulamentar)</p> <p>Observação:</p>								



Área de Resultado: Mobilidade Urbana

Programa: 062 - Gestão do Sistema Viário Municipal

Objetivo:

1 - Melhorar a malha viária nas diversas áreas, suprimindo as carências apresentadas pelo sistema vigente; 2 - Criar ligações perimetrais e transversais; 3 - Melhorar a acessibilidade; 4 - Integrar o trem metropolitano à malha viária; 5 - Execução dos planos de integração da malha viária, especialmente o Plano Diretor.

Público Alvo:

Todos os munícipes de Belo Horizonte.

Justificativa:

O desenvolvimento da cidade requer a reorganização da circulação de veículos e pedestres com racionalização e priorização de trajetos.

U.G. Responsável:

SECRETARIA MUNICIPAL DE OBRAS E INFRAESTRUTURA

Situação: Ativo

Natureza:

Contínua

Início:

01/01/2018

Termino:

31/12/2021

Tipologia:

Programa Finalístico



Área de Resultado: Mobilidade Urbana

Programa: 303 - Mobilidade: Atendimento, Operação, Fiscalização e Modernização Tecnológica

Objetivo:

Aprimorar o atendimento, a operação, a fiscalização e as informações da mobilidade com a participação da sociedade, tornando-as mais efetivas e transparentes e buscando acompanhar e incorporar novas metodologias e tecnologias às suas atividades.

Público Alvo:

População que reside e circula em Belo Horizonte.

Justificativa:

Implantar um conjunto de ações para tornar o atendimento, a operação e a fiscalização mais efetivos e transparentes, buscando acompanhar e incorporar novas metodologias e tecnologias às suas atividades.

U.G. Responsável:

EMPRESA DE TRANSPORTES E TRÂNSITO DE BELO HORIZONTE

Situação: Ativo

Natureza:

Contínua

Início:

01/01/2018

Termino:

31/12/2021

Tipologia:

Programa Finalístico



Programa: 304 - BH Inclusiva, Segura e Cidadã

Promover a segurança no trânsito para melhoria da saúde e garantia da vida e contribuir para a melhoria da qualidade de vida urbana por meio de intervenções no sistema de mobilidade, com estímulo aos modos não-motorizados.

População que reside e circula em Belo Horizonte.

Implantar um conjunto de ações para promover a segurança no trânsito, estimular os modos não-motorizados e aumentar a participação popular no acompanhamento e na definição das ações relacionadas à mobilidade urbana.

EMPRESA DE TRANSPORTES E TRÂNSITO DE BELO HORIZONTE

Continúa

01/01/2018

31/12/2021

Programa Finalístico

Descrição	Tipo Índice	Índice Ref.	Data Apuração Índice	Índice Esperado				Fonte Dados
				2018	2019	2020	2021	
Taxa de mortalidade por acidentes de trânsito por 100 mil habitantes	Óbitos / 100.000	5,99	12/2015	5,69	5,33	4,97	4,62	UO:2709 - EMPRESA DE TRANSPORTES E TRÂNSITO DE BELO HORIZONTE
Forma de Cálculo: Número de óbitos ocorridos em até 30 dias em decorrência de acidente de trânsito em determinado ano / População do município de Belo Horizonte pelo IBGE no ano x 100.000 [Atenção: indicador informado com um ano de defasagem]								
Observação: Fonte original dos dados: Detran/MG								
Percentual da extensão da rede cicloviária implantada em relação à rede viária total	%	1,60	12/2016	3,40	5,87	8,10	9,91	UO:2709 - EMPRESA DE TRANSPORTES E TRÂNSITO DE BELO HORIZONTE
Forma de Cálculo: Extensão total da rede cicloviária (ciclovias, ciclofaixas e rotas cicláveis, incluindo-se as ruas de zona 30) / total da rede viária da cidade x 100								
Observação:								



Descrição	Tipo Índice	Índice Ref.	Data Apuração Índice	Índice Esperado				Fonte Dados
				2018	2019	2020	2021	
Percentual de alunos participantes do programa de educação para a mobilidade da BHTRANS	%	61,80	12/2016	65,90	67,90	70,00	70,00	UO:2709 - EMPRESA DE TRANSPORTES E TRÂNSITO DE BELO HORIZONTE
Forma de Cálculo: Somatório dos alunos participantes do Programa Transitando Legal (Circo + Caravana) e do Programa O Jovem e a Mobilidade / Metade do número de alunos matriculados nos 3º e 4º anos do ensino fundamental, mais a metade dos alunos do 7º e 8º anos do ensino fundamental mais o total de alunos matriculados no 2º ano do ensino médio do município de Belo Horizonte								
Observação:								
Extensão de vias que tiveram redução de limite de velocidade para 30 km/h com foco no projeto Zona 30	km	,00	12/2016	12,50	18,75	25,00	30,00	UO:2709 - EMPRESA DE TRANSPORTES E TRÂNSITO DE BELO HORIZONTE
Forma de Cálculo: KM de vias que tiveram redução de limite de velocidade para 30 km/h								
Observação:								
Percentual de interseções semaforizadas com travessia total para pedestres (em relação ao total de interseções semaforizadas)	%	13,60	12/2015	17,40	18,70	20,00	38,00	UO:2709 - EMPRESA DE TRANSPORTES E TRÂNSITO DE BELO HORIZONTE
Forma de Cálculo: Total de interseções semaforizadas com travessia total para pedestres / total de interseções semaforizadas x 100								
Observação:								



Área de Resultado: Mobilidade Urbana

Programa: 305 - Qualidade no Transporte Coletivo: um direito de todos

Oferecer um serviço de transporte coletivo público de qualidade, reduzindo tempos de viagem, aumentando conforto, segurança e confiabilidade nos deslocamentos dos usuários.

População de Belo Horizonte usuária do transporte coletivo público.

Implantar um conjunto de ações para melhorar a qualidade dos sistemas de transporte público em Belo Horizonte.

EMPRESA DE TRANSPORTES E TRÂNSITO DE BELO HORIZONTE

Situação: Ativo

Continúa

01/01/2018

31/12/2021

Programa Finalístico

Descrição	Tipo Índice	Índice Ref.	Data Apuração Índice	Índice Esperado				Fonte Dados
				2018	2019	2020	2021	
Velocidade operacional média do transporte coletivo - pico tarde	Km/h	15,00	12/2016	15,50	15,75	16,00	16,08	UO:2709 - EMPRESA DE TRANSPORTES E TRÂNSITO DE BELO HORIZONTE
Forma de Cálculo: Somatório da velocidade média por linha/número de linhas								
Observação: Fonte original dos dados: Sistema BH03								
Percentual de pontos de parada dotados de painéis com informação em tempo real (em relação ao planejado)	%	68,00	12/2016	74,00	77,00	80,00	84,00	UO:2709 - EMPRESA DE TRANSPORTES E TRÂNSITO DE BELO HORIZONTE
Forma de Cálculo: Somatório da quantidade de pontos de parada dotados de painéis com informação em tempo real / Meta de implantação de pontos de parada dotados de painéis com informação em tempo real na área central e corredores X 100								
Observação:								



Área de Resultado: Sustentabilidade Ambiental

Programa: 046 - Operacionalização e Modernização da Limpeza Pública

Objetivo:

Otimizar e melhorar a prestação dos serviços de limpeza Urbana no Município de Belo Horizonte, visando a melhoria do meio ambiente e da saúde pública.

Público Alvo:

População do Município de Belo Horizonte.

Justificativa:

Garantir a universalização e qualidade da prestação de serviços de limpeza urbana, bem como o adequado tratamento dos resíduos e a redução de práticas incorretas de disposição de resíduos na área urbana, visando garantir a salubridade do meio urbano preservando a saúde pública.

U.G. Responsável:

SUPERINTENDÊNCIA DE LIMPEZA URBANA

Situação: Ativo

Natureza:

Contínua

Início:

01/01/2018

Termino:

31/12/2021

Tipologia:

Programa Finalístico



Programa: 066 - Saneamento e Tratamento de Fundos de Vale

- Promover o escoamento regular das águas com eliminação das enchentes;
- Manter preventiva e corretivamente os sistemas estruturais das galerias;
- Valorizar as águas através da despoluição dos seus cursos e controle da produção de sedimentos;
- Implantação de vias sanitárias que integrarão a malha viária.

Todos os municípios de Belo Horizonte.

Os diversos sistemas que compõem a infra-estrutura urbana interagem entre si e integram-se com o espaço urbano. O serviço de coleta de lixo, o esgotamento sanitário, o controle das erosões, a saúde coletiva, o planejamento da ocupação do solo e a estrutura viária interferem com o ciclo da água e impõem uma dinâmica de causa e efeito entre os elementos. A drenagem, portanto, só pode ser analisada e desenvolvida enquanto parte desse sistema complexo que é o sistema urbano, assim como deve ser planejada de forma integrada aos demais sistemas e serviços urbanos.

SUPERINTENDÊNCIA DE DESENVOLVIMENTO DA CAPITAL

Continúa

01/01/2018

31/12/2021

Programa Finalístico

Descrição	Tipo Índice	Índice Ref.	Data Apuração Índice	Índice Esperado				Fonte Dados
				2018	2019	2020	2021	
Índice de Salubridade Ambiental - ISA	Índice	,91	12/2016	,91	,94	,94	,94	UO:2702 - SUPERINTENDÊNCIA DE DESENVOLVIMENTO DA CAPITAL
Forma de Cálculo: ISA = Índice de Abastecimento de Água (Iab) x 0,05 + Índice de Esgotamento Sanitário (Ies) x 0,35 + coleta de resíduos sólidos (Irs) x 0,20 + Índice de Drenagem Urbana (Idr) x 0,40								
Observação:								
Índice de população em área de inundação do ISA	Índice	,91	11/2016	,91	,94	,94	,94	UO:2702 - SUPERINTENDÊNCIA DE DESENVOLVIMENTO DA CAPITAL
Forma de Cálculo: 1 - (População Inserida nas manchas de inundação (PMI) / População total) [Atenção: denominado Índice de Drenagem Urbana (Idr) no Plano Municipal de Saneamento 2016-2019]								
Observação:								

**Programa: 069 - Gestão da Política Ambiental**

Objetivo:

Promover a elaboração e a implementação da política ambiental do Município, visando a proteção, conservação e melhoria da qualidade de vida da população e o controle da qualidade ambiental do Município.

Público Alvo:

Todos os municípios de Belo Horizonte.

Justificativa:

Para se garantir uma boa qualidade de vida da população, são necessárias políticas e ações que visem a proteção, preservação e aprimoramento da qualidade ambiental do Município.

U.G. Responsável:

SECRETARIA MUNICIPAL DE MEIO AMBIENTE

Situação: Ativo

Natureza:

Continúa

Início:

01/01/2018

Termino:

31/12/2021

Tipologia:

Programa Finalístico

Indicadores:

Descrição	Tipo Índice	Índice Ref.	Data Apuração Índice	Índice Esperado				Fonte Dados
				2018	2019	2020	2021	
Área verde por habitante	m2/hab	18,00	12/2016	18,75	19,25	19,75	19,75	UO:2500 - SECRETARIA MUNICIPAL DE MEIO AMBIENTE
Forma de Cálculo: Total de metros quadrados de área verde / População total								
Observação:								
Percentual de dias com a qualidade do ar classificada como boa	%	66,00	12/2015	67,00	69,00	70,00	70,00	UO:2500 - SECRETARIA MUNICIPAL DE MEIO AMBIENTE
Forma de Cálculo: Número de dias em que a qualidade do ar em Belo Horizonte foi classificada como boa / total de dias monitorados x 100								
Observação: Obs: Fonte original dos dados: CMRR e INMET								



Área de Resultado: Sustentabilidade Ambiental

Objetivo:

1- Promover o uso público associado à conservação ambiental nos Parques Municipais, através da promoção de atividades de manejo e caracterização ambiental, visando garantir melhor organização e eficiência dos serviços prestados. 2- Attingir padrões elevados de qualidade técnica e transparência na manutenção, exibição, conservação e gestão das coleções da flora e fauna silvestre, segundo a legislação ambiental vigente; e promover o desenvolvimento de programas educativos, de pesquisa e de conservação. 3- Proporcionar ao público visitante oportunidade de conhecer novas espécies de animais e plantas em exposições que ofereçam ambientes adequados, educativos e mais seguros. 4- Ampliar conhecimento científico sobre a flora e fauna silvestre, principalmente as espécies brasileiras ameaçadas de extinção, promover o intercâmbio com instituições afins, de ensino e pesquisa e divulgar resultados por meio de publicações em eventos específicos.

Público Alvo:

Usuários e visitantes dos Parques, Jardim Zoológico e Jardim Botânico, comunidades do entorno das unidades da Fundação de Parques Municipais e Zoobotânica - FPMZ, parceiros privados, estudantes e docentes do Ensino Infantil, Fundamental, Médio e Superior de escolas públicas e privadas.

Justificativa:

O Jardim Zoológico, Jardim Botânico e os Parques Municipais tem um papel importante na conservação de espécies da flora e fauna, brasileiras e exóticas, por meio de suas atividades de manutenção, manejo, educação ambiental e pesquisa. Para cumprirem seu papel é preciso investir constantemente na melhoria das condições de atendimento ao público, manutenção e exibição das plantas e animais, na infra-estrutura, no aperfeiçoamento profissional e em projetos de pesquisa, tanto com espécies que se encontram sob cuidados humanos, como na natureza. Sua contribuição para a educação e conscientização pública para a conservação da natureza como um todo é de extrema importância, especialmente, para o público que vive em ambientes urbanos.

U.G. Responsável:

FUNDACÃO DE PARQUES MUNICIPAIS E ZOOBOTÂNICA

Situação: Ativo

Natureza:

Continúa

Início:

01/01/2018

Termino:

31/12/2021

Tipologia:

Programa Finalístico

Indicadores:

Descrição	Tipo Índice	Índice Ref.	Data Apuração Índice	Índice Esperado				Fonte Dados
				2018	2019	2020	2021	
Número de visitantes na Zoobotânica	Número de visitantes	497.431,00	12/2016	550.000,00	600.000,00	700.000,00	800.000,00	UO:2505 - FUNDAÇÃO DE PARQUES MUNICIPAIS E ZOOBOTÂNICA
Forma de Cálculo: Número de visitantes na Zoobotânica								
Observação:								



Área de Resultado: Sustentabilidade Ambiental

Programa: 165 - Planejamento, Monitoramento e Gerenciamento de Necrópoles

Objetivo:

Garantir o acesso aos serviços prestados e aos espaços disponibilizados pelas Necrópoles Municipais, aprimorando a qualidade do atendimento ao público, a gestão operacional (segurança, manutenção e administração), ao mesmo tempo em que se procura minimizar os impactos ambientais decorrentes da atividade.

Público Alvo:

Usuários e visitantes das Necrópoles, comunidades do entorno, usuários específicos como grupos de estudantes, pesquisadores e parceiros privados.

U.G. Responsável:

FUNDAÇÃO DE PARQUES MUNICIPAIS E ZOOBOTÂNICA

Situação: Ativo

Natureza:

Contínua

Início:

01/01/2018

Termino:

31/12/2021

Tipologia:

Programa Finalístico



Área de Resultado: Sustentabilidade Ambiental

Programa: 228 - Coleta, Destinação e Tratamento de Resíduos Sólidos

Objetivo:

Garantir serviços de limpeza urbana, elaborar o plano municipal de resíduos sólidos com ampla participação social em todas as regionais, expandir os serviços de coleta, incluindo-se coleta seletiva, expandir o número de galpões de triagem da coleta seletiva com a inclusão social dos catadores, fomentar a instalação de unidades empresariais para proceder ao tratamento e/ou ao beneficiamento sustentável dos resíduos sólidos de forma integrada com os Municípios da RMBH e do Estado de MG, otimizar a limpeza de córregos abertos e reduzir a deposição clandestina de resíduos, visando à melhoria do meio ambiente e da saúde pública.

Público Alvo:

População do município de Belo Horizonte, geradores de resíduos de construção civil e de resíduos de serviços de saúde e empreendedores da área de tratamento, beneficiamento e/ou reaproveitamento de resíduos sólidos.

Justificativa:

Garantir a universalização da prestação dos serviços de limpeza urbana com qualidade, a elaboração do plano municipal de resíduos sólidos, a redução da geração de resíduos na origem, a separação de resíduos para reciclagem com inclusão social e geração de renda, a ampliação dos galpões de triagem do material reciclável coletado, o tratamento e/ou beneficiamento do restante dos resíduos através de novas tecnologias e novas instalações empresariais da cadeia produtiva da reciclagem, bem como a redução de práticas inadequadas de disposição de resíduos na área urbana.

U.G. Responsável:

SUPERINTENDÊNCIA DE LIMPEZA URBANA

Situação: Ativo

Natureza:

Continua

Início:

01/01/2018

Termino:

31/12/2021

Tipologia:

Programa Finalístico

Indicadores:

Descrição	Tipo Índice	Índice Ref.	Data Apuração Índice	Índice Esperado				Fonte Dados
				2018	2019	2020	2021	
População atendida por coleta seletiva	%	20,00	12/2016	29,00	33,00	37,00	41,00	UO:2708 - SUPERINTENDÊNCIA DE LIMPEZA URBANA
Forma de Cálculo: População residente nas áreas com disponibilidade do serviço de coleta seletiva / população total do município x 100								
Observação:								



Descrição	Tipo Índice	Índice Ref.	Data Apuração Índice	Índice Esperado				Fonte Dados
				2018	2019	2020	2021	
Abrangência dos serviços de limpeza em ZEIS	%	69,00	12/2016	85,00	100,00	100,00	100,00	UO:2708 - SUPERINTENDÊNCIA DE LIMPEZA URBANA
Forma de Cálculo: Número total de vilas totalmente atendidas pelos serviços de coleta, varrição, capina e limpeza da rede de drenagem superficial / total de vilas conforme cadastro da URBEL x 100								
Observação:								
Número de pontos de deposição clandestina existentes	Un	880,00	12/2016	800,00	700,00	400,00	400,00	UO:2708 - SUPERINTENDÊNCIA DE LIMPEZA URBANA
Forma de Cálculo: Número de pontos de deposição clandestina existentes								
Observação:								
Abrangência dos serviços de coleta domiciliar porta a porta (cidade formal)	%	95,00	12/2016	95,00	95,00	95,00	95,00	UO:2708 - SUPERINTENDÊNCIA DE LIMPEZA URBANA
Forma de Cálculo: Razão entre as extensão das vias atendidas com o serviço de coleta domiciliar / extensão total de vias urbanizadas pavimentadas na cidade formal, em Belo Horizonte x 100								
Observação:								
Abrangência dos serviços de limpeza de vias (cidade formal)	%	97,00	12/2016	97,00	97,50	97,50	97,50	UO:2708 - SUPERINTENDÊNCIA DE LIMPEZA URBANA
Forma de Cálculo: Razão entre a extensão das vias atendidas com serviço de varrição / extensão total de vias urbanizadas pavimentadas na cidade formal, em Belo Horizonte x 100								
Observação:								



Área de Resultado: Sustentabilidade Ambiental

Programa: 244 - Pampulha Viva

Revitalização da orla e da Lagoa da Pampulha; resgatar e revitalizar o Complexo Arquitetônico, paisagístico, cultural e artístico da era JK, através de intervenções na orla, implantando equipamentos que possam dar melhores condições e apropriação dos espaços públicos, retornando a finalidade para que foi criada; Polo de Turismo e Lazer.

População residente da cidade de Belo Horizonte, principalmente os moradores da região da Pampulha, e visitantes.

SUPERINTENDÊNCIA DE DESENVOLVIMENTO DA CAPITAL

Situação: Ativo

Continúa

01/01/2018

31/12/2021

Programa Finalístico

Descrição	Tipo Índice	Índice Ref.	Data Apuração Índice	Índice Esperado				Fonte Dados
				2018	2019	2020	2021	
Lagoa da Pampulha desassoreada e despoluída	%	,00	12/2012	100,00	,00	,00	,00	UO:2702 - SUPERINTENDÊNCIA DE DESENVOLVIMENTO DA CAPITAL
Forma de Cálculo: Percentual de Execução do desassoreamento e da despoluição.								
Observação:								
Orla da Lagoa da Pampulha revitalizada e requalificada	%	,00	12/2012	100,00	,00	,00	,00	UO:2702 - SUPERINTENDÊNCIA DE DESENVOLVIMENTO DA CAPITAL
Forma de Cálculo: Cronograma executado.								
Observação:								



Indicadores:

Descrição	Tipo Índice	Índice Ref.	Data Apuração Índice	Índice Esperado				Fonte Dados
				2018	2019	2020	2021	
Número de trimestres com a qualidade da água da Lagoa da Pampulha na "classe III"	Trimestres	3,00	12/2016	4,00	4,00	4,00	4,00	UO:2702 - SUPERINTENDÊNCIA DE DESENVOLVIMENTO DA CAPITAL
Forma de Cálculo: Número de trimestres com a qualidade da água da Lagoa da Pampulha na "classe III"								
Observação:								

Programa: 306 - Bem Estar Animal

Objetivo:

Buscar o bem estar animal, dando-lhes maior qualidade e expectativa de vida e promover o melhoramento da percepção dos munícipes em relação à qualidade de vida dos animais, contribuindo para um meio ambiente ecologicamente equilibrado.

Público Alvo:

Fauna de Belo Horizonte; População de Belo Horizonte.

Justificativa:

Torna-se imprescindível o controle de determinadas espécies (silvestres e domésticas), associado a campanhas de educação ambiental para possibilitar-lhes maior bem estar e, conseqüentemente, melhor convivência com a população.

U.G. Responsável:

SECRETARIA MUNICIPAL DE MEIO AMBIENTE

Situação: Ativo

Natureza:

Contínua

Início:

01/01/2018

Termo:

31/12/2021

Tipologia:

Programa Finalístico



Área de Resultado: Sustentabilidade Ambiental

Programa: 307 - Sustentabilidade e Educação Ambiental

Objetivo:

Preservar o meio ambiente e ainda garantir o desenvolvimento sustentável. Formar e capacitar indivíduos preocupados com os problemas ambientais e que busquem a conservação e preservação dos recursos naturais e a sustentabilidade.

Público Alvo:

População de BH/Escolas de Ensino Superior/Empresas/Governos. Alunos das escolas municipais, às pessoas em risco social, grupos de idosos e extensivo também a usuários e frequentadores dos parques municipais e população como um todo.

Justificativa:

Sistema de Gestão Ambiental que abranja um conjunto inter-relacionado de políticas, práticas e procedimentos organizacionais, técnicos e administrativos com o objetivo de obter melhor desempenho ambiental, controle e redução dos seus impactos.

U.G. Responsável:

SECRETARIA MUNICIPAL DE MEIO AMBIENTE

Situação: Ativo

Natureza:

Continua

Início:

01/01/2018

Termino:

31/12/2021

Tipologia:

Programa Finalístico

Indicadores:

Descrição	Tipo Índice	Índice Ref.	Data Apuração Índice	Índice Esperado				Fonte Dados
				2018	2019	2020	2021	
Área verde por habitante	m2/hab	18,00	12/2016	18,75	19,25	19,75	19,75	UO:2500 - SECRETARIA MUNICIPAL DE MEIO AMBIENTE
Forma de Calculo: Total de metros quadrados de área verde / População total								
Observação:								



Indicadores:

Descrição	Tipo Índice	Índice Ref.	Data Apuração Índice	Índice Esperado				Fonte Dados
				2018	2019	2020	2021	
Percentual de dias com a qualidade do ar classificada como boa	%	66,00	12/2015	67,00	69,00	70,00	70,00	UO:2500 - SECRETARIA MUNICIPAL DE MEIO AMBIENTE
Forma de Cálculo: Número de dias em que a qualidade do ar em Belo Horizonte foi classificada como boa / total de dias monitorados x 100								
Observação: Obs: Fonte original dos dados: CMRR e INMET								

Área de Resultado: Habitação, Urbanização, Regulação e Ambiente Urbano

Programa: 057 - Gestão da Política Urbana

Objetivo:

Elaborar e implementar a política e a gestão de desenvolvimento urbano do Município, buscando igualdade no acesso à cidade, reduzindo as desigualdades socio-espaciais e respeitando as condições ambientais

Público Alvo:

Todos os munícipes de Belo Horizonte.

Justificativa:

Promover a distribuição mais justa e equilibrada da população no espaço da cidade, buscando compatibilizar o crescimento e o desenvolvimento urbanos com a produção de um espaço tecnicamente organizado e socialmente mais justo.

U.G. Responsável:

SECRETARIA MUNICIPAL DE OBRAS E INFRAESTRUTURA

Situação: Ativo

Natureza:

Contínua

Início:

01/01/2018

Termo:

31/12/2021

Tipologia:

Programa Finalístico



Área de Resultado: Habitação, Urbanização, Regulação e Ambiente Urbano

Programa: 059 - Coordenação da Política Urbana

Coordenar a elaboração e implementação da política de regulação e controle urbano do Município.

Todos os municípios de Belo Horizonte.

Aplicação das normas da política de regulação e controle urbano, visando ao pleno cumprimento da função social da propriedade e ao bem estar da população.

SECRETARIA MUNICIPAL DE POLÍTICA URBANA

Situação: Ativo

Continúa

01/01/2018

31/12/2021

Programa Finalístico

Descrição	Tipo Índice	Índice Ref.	Data Apuração Índice	Índice Esperado				Fonte Dados
				2018	2019	2020	2021	
Percentual de Orientações para o Licenciamento de Empreendimento de Impacto - OLEIs emitidas em até 45 dias	%	29,00	12/2016	60,00	70,00	75,00	80,00	UO:3300 - SECRETARIA MUNICIPAL DE POLÍTICA URBANA
Forma de Cálculo: Orientações para o Licenciamento de Empreendimento de impacto (OLEIs) emitidas em até 45 dias / total de OLEIs emitidas no período x 100								
Observação:								
Percentual de Estudos de Impacto de Vizinhança - EIVs analisados em até 60 dias	%	34,00	12/2016	60,00	70,00	75,00	80,00	UO:3300 - SECRETARIA MUNICIPAL DE POLÍTICA URBANA
Forma de Cálculo: Estudos de Impacto de Vizinhança - EIVs analisados em até 60 dias / EIVs analisados no período x 100								
Observação:								



Descrição	Tipo Índice	Índice Ref.	Data Apuração Índice	Índice Esperado				Fonte Dados
				2018	2019	2020	2021	
Percentual de Processos de Edificação analisados para fins de alvará de construção em até 90 dias	%	64,00	12/2016	70,00	80,00	85,00	90,00	UO:3300 - SECRETARIA MUNICIPAL DE POLÍTICA URBANA
Forma de Cálculo: Processos de Edificação para fins de Alvará de Construção analisados em até 90 dias / Processos de Edificação analisados para esse fim no período x 100								
Observação:								
Percentual de vistorias para fins de emissão da Certidão de Baixa de Construção realizadas em até 16 dias	%	87,00	12/2016	90,00	92,00	92,00	92,00	UO:3300 - SECRETARIA MUNICIPAL DE POLÍTICA URBANA
Forma de Cálculo: Vistorias para fins de emissão de Certidão de Baixa de Construção realizadas em até 16 dias / Vistorias para esse fim realizadas no período x 100								
Observação:								
Percentual de processos para fins de modificação de parcelamento analisados em até 100 dias	%	15,00	12/2016	25,00	30,00	35,00	35,00	UO:3300 - SECRETARIA MUNICIPAL DE POLÍTICA URBANA
Forma de Cálculo: Processos para fins de modificação de parcelamento analisados em até 100 dias / Processos para fins de modificação de parcelamento analisados no período x 100								
Observação:								
Número de áreas públicas prioritárias com no mínimo 12 vistorias no ano	Un	,00	12/2016	500,00	600,00	700,00	800,00	UO:3300 - SECRETARIA MUNICIPAL DE POLÍTICA URBANA
Forma de Cálculo: Número de áreas públicas prioritárias com no mínimo 12 vistorias no ano								
Observação:								
Percentual de lotes vagos vistoriados	%	44,00	12/2016	50,00	53,00	56,00	59,00	UO:3300 - SECRETARIA MUNICIPAL DE POLÍTICA URBANA
Forma de Cálculo: Lotes vagos vistoriados / total de lotes vagos particulares efetivamente desocupados x 100 [Atenção: Considera como denominador a relação de 17 mil lotes vagos particulares efetivamente desocupados conforme levantamento de campo realizado pelo órgão responsável]								
Observação:								



Área de Resultado: Habitação, Urbanização, Regulação e Ambiente Urbano

Programa: 064 - Geração e Qualificação Habitacional em Áreas de Interesse Social

Objetivo:

Apoiar as ações da política habitacional e a outras políticas públicas, urbanas e sociais, com demandas habitacionais.

Público Alvo:

Moradores de baixa renda e/ou de Áreas de Interesse Social do Município BH

Justificativa:

A abrangência de ações das diversas políticas públicas, requer um programa destinado a apoiar as atividades da Política Habitacional, ampliando o acesso à moradia de qualidade por meio da urbanização de assentamentos precários, provisão de moradias e acompanhamento social.

U.G. Responsável:

FUNDO MUNICIPAL DE HABITAÇÃO POPULAR

Situação: Ativo

Natureza:

Contínua

Início:

01/01/2018

Termino:

31/12/2021

Tipologia:

Programa Finalístico



Área de Resultado: Habitação, Urbanização, Regulação e Ambiente Urbano

Programa: 084 - Serviços de Iluminação Pública

Objetivo:

1- Elaborar projetos e/ou executar obras para a melhoria da iluminação pública; 2- Remover e remanejar postes; 3- Remover e remanejar redes elétricas aéreas e subterrâneas; 4- Ampliar as redes elétricas.

Público Alvo:

População de Belo Horizonte.

Justificativa:

A necessidade de compatibilização de cronogramas de investimento entre a Administração Municipal e a Concessionária, a fim de proporcionar melhor atendimento aos programas de obras do Orçamento Participativo e de obras estruturantes motivou a contratação dos serviços diretamente pela Autarquia, a fim de se reduzir os prazos de execução dos serviços, compatibilizando-os com as necessidades de cada obra, sem dependência externa que provoque interrupções e atrasos.

U.G. Responsável:

SECRETARIA MUNICIPAL DE OBRAS E INFRAESTRUTURA

Situação: Ativo

Natureza:

Contínua

Início:

01/01/2018

Termino:

31/12/2021

Tipologia:

Programa Finalístico



Área de Resultado: Habitação, Urbanização, Regulação e Ambiente Urbano

Programa: 164 - Ações de Defesa Civil

Objetivo:

Assistir o município com ações de redução dos impactos dos desastres, tanto no aspecto preventivo quanto na preparação para emergência.

Público Alvo:

Município de Belo Horizonte

Justificativa:

Ampliação e intensificação das ações de prevenção e monitoramento de desastres naturais do município e de atendimento às situações de emergência e de calamidade pública em parceria com a sociedade.

U.G. Responsável:

SECRETARIA MUNICIPAL DE OBRAS E INFRAESTRUTURA

Situação: Ativo

Natureza:

Contínua

Início:

01/01/2018

Termino:

31/12/2021

Tipologia:

Programa Finalístico



Programa: 225 - Assentamentos de Interesse Social

Objetivo:

Melhorar a qualidade de vida dos moradores das áreas de interesse social, a partir da realização de ações de planejamento, projeto, obras de urbanização, desenvolvimento social, remoção/reassentamento, requalificação habitacional, eliminação e mitigação de risco geológico, assistência técnica e regularização de domicílios e lotes.

Público Alvo:

Moradores de Áreas de Interesse Social do Município BH.

Justificativa:

Considerando-se que o acesso à moradia digna e a participação popular na gestão municipal constituem-se em importantes dimensões do exercício pleno do direito à cidadania, o programa incorpora ações destinadas a produzir, nos assentamentos priorizados pela Política Municipal de Habitação, moradia adequada especialmente no que diz respeito à salubridade, segurança, acessibilidade, disponibilidade e acesso a infra-estrutura e serviços básicos, bem como ações destinadas a promover o acesso à propriedade dos imóveis produzidos e/ou regularizados e o desenvolvimento social da população beneficiada.

U.G. Responsável:

FUNDO MUNICIPAL DE HABITAÇÃO POPULAR

Situação: Ativo

Natureza:

Continúa

Início:

01/01/2018

Termino:

31/12/2021

Tipologia:

Programa Finalístico

Indicadores:

Descrição	Tipo Índice	Índice Ref.	Data Apuração Índice	Índice Esperado				Fonte Dados
				2018	2019	2020	2021	
3.811 moradias construídas através do Programa Vila Viva, OP, Nova Rodoviária e PAC Encostas até 2016	Un	,00	12/2012	3.811,00	,00	,00	,00	UO:2702 - SUPERINTENDÊNCIA DE DESENVOLVIMENTO DA CAPITAL
Forma de Cálculo: Número de moradias.								
Observação:								
950 situações de risco geológico alto e muito alto eliminadas até 2016	Un	,00	12/2012	950,00	,00	,00	,00	UO:2703 - COMPANHIA URBANIZADORA E DE HABITAÇÃO DE BELO HORIZONTE
Forma de Cálculo: Número de situações de risco geológico alto ou muito alto eliminados.								
Observação:								



Descrição	Tipo Índice	Índice Ref.	Data Apuração Índice	Índice Esperado				Fonte Dados
				2018	2019	2020	2021	
13 novos Planos Globais Específicos (PGE) elaborados até 2017	Un	,00	12/2012	13,00	,00	,00	,00	UO:2703 - COMPANHIA URBANIZADORA E DE HABITAÇÃO DE BELO HORIZONTE
Forma de Cálculo: Número de planos elaborados.								
Observação:								
Percentual de domicílios regularizados em ZEIS - Zona de Especial Interesse Social	%	22,10	01/2017	25,70	26,14	31,33	31,33	UO:2703 - COMPANHIA URBANIZADORA E DE HABITAÇÃO DE BELO HORIZONTE
Forma de Cálculo: Percentual de domicílios regularizados em Zona de Especial Interesse Social (ZEIS) / Total de domicílios inseridos em ZEIS x 100								
Observação:								
Percentual de unidades habitacionais regularizadas em conjuntos habitacionais produzidos pela PBH	%	35,50	01/2017	62,06	69,25	73,33	73,33	UO:2703 - COMPANHIA URBANIZADORA E DE HABITAÇÃO DE BELO HORIZONTE
Forma de Cálculo: Percentual de unidades habitacionais regularizadas em conjuntos habitacionais produzidos pela PBH em relação ao total de unidades habitacionais								
Observação:								
Edificações em áreas de risco geológico/geotécnico alto e muito alto em vilas e favelas	Edificações	1.511,00	07/2017	1.395,00	1.279,00	1.161,00	1.161,00	UO:2703 - COMPANHIA URBANIZADORA E DE HABITAÇÃO DE BELO HORIZONTE
Forma de Cálculo: Número de edificações em áreas de risco geológico/geotécnico alto e muito alto em vilas e favelas								
Observação:								



Área de Resultado: Habitação, Urbanização, Regulação e Ambiente Urbano

Programa: 226 - Habitação

Objetivo:

Ampliar o acesso e garantir o direito à moradia à população de baixa renda por meio da produção, aquisição e/ou provisão habitacional, realizando o acompanhamento social das famílias beneficiárias, regularização e titulação das unidades habitacionais produzidas pelo Município, buscando reduzir o déficit habitacional.

Público Alvo:

Famílias de baixa renda, até 6 salários mínimos, prioritariamente, famílias até 3 salários mínimos, residentes em BH, integrantes do déficit habitacional no Município

Justificativa:

Provisão habitacional para as famílias de baixa renda, visando ampliar a oferta de moradias e reduzir o déficit habitacional no Município.

U.G. Responsável:

FUNDO MUNICIPAL DE HABITAÇÃO POPULAR

Situação: Ativo

Natureza:

Continua

Início:

01/01/2018

Termino:

31/12/2021

Tipologia:

Programa Finalístico

Indicadores:

Descrição	Tipo Índice	Índice Ref.	Data Apuração Índice	Índice Esperado				Fonte Dados
				2018	2019	2020	2021	
22.855 moradias entregues pelo Programa Minha Casa Minha Vida, até 2017	Un	,00	12/2012	22.855,00	,00	,00	,00	UO:2703 - COMPANHIA URBANIZADORA E DE HABITAÇÃO DE BELO HORIZONTE
Forma de Cálculo: Número de moradias construídas/viabilizadas/contratadas.								
Observação:								
Deficit habitacional na cidade de Belo Horizonte reduzido de 62.523 (ref. 2010) para 41.618 até 2017	Un	62.526,00	12/2010	41.618,00	,00	,00	,00	UO:2703 - COMPANHIA URBANIZADORA E DE HABITAÇÃO DE BELO HORIZONTE
Forma de Cálculo: Deficit habitacional menos as unidades habitacionais concluídas.								
Observação:								



Descrição	Tipo Índice	Índice Ref.	Data Apuração Índice	Índice Esperado				Fonte Dados
				2018	2019	2020	2021	
Unidades habitacionais concluídas para atendimento de famílias com renda de até 3 salários mínimos	Un	,00	01/2017	,00	1.512,00	2.045,00	2.045,00	UO:2703 - COMPANHIA URBANIZADORA E DE HABITAÇÃO DE BELO HORIZONTE
Forma de Cálculo: Número de unidades habitacionais concluídas para atendimento de famílias com renda de até 3 salários mínimos								
Observação:								



Área de Resultado: Habitação, Urbanização, Regulação e Ambiente Urbano

Programa: 233 - Manutenção da Cidade

Objetivo:

Revitalizar os principais corredores viários de Belo Horizonte no que diz respeito à manutenção e conservação de pavimentos, canteiros e calçadas visando a melhoria dos fatores estéticos, segurança e conforto para os usuários, e garantir os serviços de manutenção necessários aos espaços públicos da cidade.

Público Alvo:

População residente em Belo Horizonte.

Justificativa:

Garantir a universalização da prestação de serviços de limpeza urbana, bem como a redução de práticas inadequadas de disposição de resíduos na área urbana.

U.G. Responsável:

SUPERINTENDÊNCIA DE DESENVOLVIMENTO DA CAPITAL

Situação: Ativo

Natureza:

Continua

Início:

01/01/2018

Termino:

31/12/2021

Tipologia:

Programa Finalístico

Indicadores:

Descrição	Tipo Índice	Índice Ref.	Data Apuração Índice	Índice Esperado				Fonte Dados
				2018	2019	2020	2021	
3.998.135 m² de pavimento asfáltico recomposto nas vias de BH até 2017	m2	,00	12/2012	.998.135,0	,00	,00	,00	UO:2702 - SUPERINTENDÊNCIA DE DESENVOLVIMENTO DA CAPITAL
Forma de Cálculo: M2 de pavimento recomposto.								
Observação:								
42.389 m² de calçadas públicas recuperadas	m2	,00	12/2012	42.389,00	,00	,00	,00	UO:2702 - SUPERINTENDÊNCIA DE DESENVOLVIMENTO DA CAPITAL
Forma de Cálculo: M2 de calçada recuperada.								
Observação:								



Indicadores:

Descrição	Tipo Índice	Índice Ref.	Data Apuração Índice	Índice Esperado				Fonte Dados
				2018	2019	2020	2021	
150 milhões de reais investidos anualmente na manutenção da cidade até 2017	R\$,00	12/2012	150.000,00	,00	,00	,00	UO:2702 - SUPERINTENDÊNCIA DE DESENVOLVIMENTO DA CAPITAL
Forma de Cálculo: Valor investido em manutenção no ano.								
Observação:								

Área de Resultado: Atendimento ao Cidadão e Melhoria da Gestão Pública

Programa: 003 - Prestação de Serviços Jurídicos

Objetivo:

Cobrança judicial da dívida ativa e defesa judicial nas ações de natureza tributária e fiscal.

Público Alvo:

Prefeitura e municípios de Belo Horizonte.

Justificativa:

Defesa judicial e extrajudicial do Município na cobrança da dívida ativa.

U.G. Responsável:

PROCURADORIA-GERAL DO MUNICÍPIO

Situação: Ativo

Natureza:

Contínua

Início:

01/01/2018

Termo:

31/12/2021

Tipologia:

Gestão de Políticas Públicas



Área de Resultado: Atendimento ao Cidadão e Melhoria da Gestão Pública

Programa: 004 - Gestão do Planejamento e Orçamento

Objetivo:

1- Gerir o processo orçamentário municipal por meio dos instrumentos de planejamento governamental - PPAG, LDO e LOA, acompanhando e avaliando a gestão do orçamento da PBH, do ponto de vista gerencial, legal, escritural e social; 2- Analisar a programação orçamentária, à luz da evolução da receita fiscal do município, provisionando recursos durante o exercício financeiro para operação e manutenção dos serviços governamentais; 3- Contribuir para o equilíbrio fiscal do município, através do controle eficaz dos créditos orçamentários anuais aprovados.

Público Alvo:

Prefeitura de Belo Horizonte.

Justificativa:

A gestão orçamentária do Município de Belo Horizonte necessita dos instrumentos do planejamento governamental para consecução plena de suas funções públicas. O planejamento das ações orçamentárias torna-se imperativo na etapa de priorização e articulação dos programas de trabalho setoriais e, principalmente, intersetoriais, em execução na PBH. Diante disso, o ordenamento e coordenação superior exercidos pelos órgãos responsáveis pelo planejamento orçamentário constituem os condicionantes essenciais para obtenção, com qualidade, do atendimento às demandas sociais.

U.G. Responsável:

SECRETARIA MUNICIPAL DE PLANEJAMENTO, ORÇAMENTO E GESTÃO

Situação: Ativo

Natureza:

Contínua

Início:

01/01/2018

Termo:

31/12/2021

Tipologia:

Gestão de Políticas Públicas



Área de Resultado: Atendimento ao Cidadão e Melhoria da Gestão Pública

Programa: 007 - Apoio Administrativo e Financeiro

Objetivo:

Apoiar os órgãos setoriais na gestão dos recursos humanos administrativos e financeiros, objetivando a realização das ações governamentais.

Público Alvo:

Prefeitura de Belo Horizonte.

Justificativa:

Os órgãos da PBH, executores seja de Programas Finalísticos ou de Apoio Administrativo, dependem, para o perfeito andamento de suas rotinas e atividades, de uma série de procedimentos administrativos e financeiros que viabilizam a execução de suas atividades.

U.G. Responsável:

SECRETARIA MUNICIPAL DE PLANEJAMENTO, ORÇAMENTO E GESTÃO

Situação: Ativo

Natureza:

Contínua

Início:

01/01/2018

Termino:

31/12/2021

Tipologia:

Programa de Apoio Administrativo



Programa: 012 - Gestão do Sistema de Controle Interno

Objetivo:

1- Avaliar o cumprimento das metas previstas no plano plurianual dos programas de governo e dos orçamentos anuais; 2- Comprovar a legalidade e avaliar os resultados, quanto a eficácia e eficiência da gestão contábil, orçamentária, financeira e patrimonial; 3- Exercer o controle das operações de crédito, avais e garantias, bem como dos direitos e haveres; 4- Apoiar o controle externo no exercício de sua missão constitucional; 5- Exercer o controle interno, visando fiscalizar o cumprimento das normas de finanças públicas voltadas para a responsabilidade na gestão fiscal; 6- Adoção de medidas necessárias a implementação e funcionamento do sistema integrado de controle interno; 7- Instalação e processamento de tomadas de contas especiais; 8- Coordenar e supervisionar a atuação da Auditoria Geral do Município, Corregedoria Geral do Município e Ouvidoria do Município.

Público Alvo:

Órgãos da Administração Direta e Indireta do Poder Executivo Municipal.

Justificativa:

Controlar a regularidade e a legalidade dos atos dos agentes publicos, visando transparência das ações do Município.

U.G. Responsável:

CONTROLADORIA-GERAL DO MUNICÍPIO

Situação: Ativo

Natureza:

Continúa

Início:

01/01/2018

Termino:

31/12/2021

Tipologia:

Gestão de Políticas Públicas

Indicadores:

Descrição	Tipo Índice	Índice Ref.	Data Apuração Índice	Índice Esperado				Fonte Dados
				2018	2019	2020	2021	
Posição da PBH no Ranking Nacional de Transparência - MPF - entre as capitais (transparência ativa)	Posição	12,00	12/2016	8,00	6,00	5,00	5,00	UO:2400 - CONTROLADORIA-GERAL DO MUNICÍPIO
Forma de Cálculo: Posição da PBH no Ranking Nacional de Transparência - MPF - entre as capitais (transparência ativa)								
Observação: Fonte original dos dados: MPF								
Posição da PBH no Ranking Escala Brasil Transparente - CGU (transparência passiva)	Posição	1,00	12/2016	1,00	1,00	1,00	1,00	UO:2400 - CONTROLADORIA-GERAL DO MUNICÍPIO
Forma de Cálculo: Posição da PBH no Ranking Escala Brasil Transparente - CGU (transparência passiva)								
Observação: Fonte original dos dados: CGU								



Objetivo:

Público Alvo:

Justificativa:

U.G. Responsável:

SECRETARIA MUNICIPAL DE FAZENDA

Situação: Ativo

Natureza:

Continua

Início:

01/01/2018

Termino:

31/12/2021

Tipologia:

Programa Finalístico

Indicadores:

Descrição	Tipo Índice	Índice Ref.	Data Apuração Índice	Índice Esperado				Fonte Dados
				2018	2019	2020	2021	
Taxa de crescimento real da arrecadação tributária	%	,00	12/2016	2,50	4,50	7,70	7,70	UO:0800 - SECRETARIA MUNICIPAL DE FAZENDA

Forma de Cálculo: Valor arrecadado no ano deflacionado para valores de 2016 / valor arrecadado em 2016 x 100

Observação:



Área de Resultado: Atendimento ao Cidadão e Melhoria da Gestão Pública

Programa: 014 - Gestão dos Recursos Humanos

Promover o desenvolvimento do corpo gerencial da Administração Municipal através da implementação de programas de capacitação em gestão por resultados.

Servidores e empregados públicos municipais da Administração Direta e Indireta.

As mudanças observadas no âmbito da Administração Pública, quando questiona-se o modelo excessivamente burocrático e enfatiza-se um modelo mais flexível, voltado para resultados e para o foco no cidadão, requer imperativamente a atualização conceitual e metodológica do corpo gerencial da PBH.

SECRETARIA MUNICIPAL DE PLANEJAMENTO, ORÇAMENTO E GESTÃO

Situação: Ativo

Continua

01/01/2018

31/12/2021

Gestão de Políticas Públicas

Descrição	Tipo Índice	Índice Ref.	Data Apuração Índice	Índice Esperado				Fonte Dados
				2018	2019	2020	2021	
Índice de absenteísmo dos servidores públicos municipais	%	2,64	08/2016	2,50	2,50	2,50	2,50	UO:0600 - SECRETARIA MUNICIPAL DE PLANEJAMENTO ORÇAMENTO E GESTÃO
Forma de Cálculo: Número de dias de licença / (quadro de pessoal X 365 dias corridos) x 100								
Observação:								



Área de Resultado: Atendimento ao Cidadão e Melhoria da Gestão Pública

Programa: 015 - Divulgação Institucional do Município

Objetivo:

Prover o cidadão de todas as informações de caráter público geradas pela PBH.

Público Alvo:

Todos os munícipes e visitantes de Belo Horizonte.

Justificativa:

É dever do Poder Público Municipal: 1 - Prestar contas de todos os atos de governo, consagrando seu caráter de transparência e publicidade; 2 - Prestar ao cidadão todas as informações que considere de interesse público e que facilitem ou melhorem a convivência na cidade.

U.G. Responsável:

SECRETARIA MUNICIPAL DE ASSUNTOS INSTITUCIONAIS E COMUNICAÇÃO SOCIAL

Situação: Ativo

Natureza:

Contínua

Início:

01/01/2018

Termino:

31/12/2021

Tipologia:

Programa Finalístico



Área de Resultado: Atendimento ao Cidadão e Melhoria da Gestão Pública

Programa: 033 - Encargos com Inativos do Legislativo

Objetivo:

Efetuar o pagamento de Inativos do Legislativo.

Público Alvo:

Inativos do Legislativo.

Justificativa:

Manter o atendimento aos inativos com qualidade de prestação de serviços, eficácia e eficiência.

U.G. Responsável:

CÂMARA MUNICIPAL

Situação: Ativo

Natureza:

Contínua

Início:

01/01/2018

Termino:

31/12/2021

Tipologia:

Gestão de Políticas Públicas



Área de Resultado: Atendimento ao Cidadão e Melhoria da Gestão Pública

Programa: 044 - Qualificação dos Próprios Municipais

Objetivo:

Promover a manutenção, reforma e/ou ampliação da rede de próprios municipais.

Público Alvo:

Todos os munícipes de Belo Horizonte.

Justificativa:

A prestação de serviços públicos de qualidade pressupõe uma rede de próprios municipais em condições de atendimento que proporcionem segurança e conforto ao munícipe.

U.G. Responsável:

SECRETARIA MUNICIPAL DE OBRAS E INFRAESTRUTURA

Situação: Ativo

Natureza:

Contínua

Início:

01/01/2018

Termino:

31/12/2021

Tipologia:

Programa Finalístico



Área de Resultado: Atendimento ao Cidadão e Melhoria da Gestão Pública

Programa: 085 - Gestão da Política de Tecnologia da Informação e Comunicação

Objetivo:

Ampliação da infra-estrutura lógica, física, de recursos humanos e processos relacionados, necessários para atender ao conjunto de sistemas de informação e para garantir a continuidade da prestação de serviços à PBH, implantando processos para prestação e manutenção de serviços de Tecnologia de Informação e Comunicação - TIC, mantendo atualizado e padronizado o ambiente de desktop da PBH.

Público Alvo:

Órgãos municipais que utilizam infraestrutura de Tecnologia da Informação e municípios que acessam serviços da PBH.

Justificativa:

A utilização de TIC na administração pública possibilita a otimização de recursos e a transparência das ações de governo voltadas para o atendimento aos cidadãos, bem como a redução de custos, a racionalização de processos e a melhoria no atendimento direto a população. O programa permite a execução do planejamento e gestão de TIC na produção de metodologias e tecnologias destinadas ao aprimoramento das políticas sociais

U.G. Responsável:

EMPRESA DE INFORMÁTICA E INFORMAÇÃO DO MUNICÍPIO DE BELO HORIZONTE

Situação: Ativo

Natureza:

Contínua

Início:

01/01/2018

Termino:

31/12/2021

Tipologia:

Programa Finalístico



Área de Resultado: Atendimento ao Cidadão e Melhoria da Gestão Pública

Programa: 088 - Encargos Financeiros Municipais

Objetivo:

Processar despesas relativas a encargos Financeiros em geral, despesas de exercícios anteriores e restituições fiscais.

Público Alvo:

Prefeitura de Belo Horizonte.

Justificativa:

Viabilizar a liquidação das despesas solicitadas pelos diversos órgãos da PBH, cujo processamento não foi executado no exercício correto, bem como promover a restituição de impostos pagos indevidamente pelo contribuinte.

U.G. Responsável:

SECRETARIA MUNICIPAL DE FAZENDA

Situação: Ativo

Natureza:

Contínua

Início:

01/01/2018

Termino:

31/12/2021

Tipologia:

Gestão de Políticas Públicas



Área de Resultado: Atendimento ao Cidadão e Melhoria da Gestão Pública

Programa: 090 - Aporte de Recursos a Entidades Societárias

Objetivo:

Aumento de capital em empresas cujo município é sócio, proporcional à sua participação na empresa.

Público Alvo:

Prefeitura de Belo Horizonte.

Justificativa:

Sendo o Município sócio das empresas, cabe à ele realizar aportes de recursos definidos em assembleias por seus respectivos conselhos, proporcionais à sua participação

U.G. Responsável:

SECRETARIA MUNICIPAL DE FAZENDA

Situação: Ativo

Natureza:

Contínua

Início:

01/01/2018

Termino:

31/12/2021

Tipologia:

Gestão de Políticas Públicas



Área de Resultado: Atendimento ao Cidadão e Melhoria da Gestão Pública

Programa: 093 - Articulação de Políticas

Objetivo:

1- Disponibilizar informações que subsidiem o relacionamento entre o Executivo Municipal e os Legislativos Municipal, Estadual e Federal; 2 - Acompanhar o andamento dos trabalhos legislativos e atuar como referência de interlocução junto à liderança do governo na Câmara Municipal; 3 - Encaminhar junto aos órgãos da Administração Municipal as demandas dos parlamentares. Sistematizar informações relativas às instâncias de participação direta do executivo; 4 - Sistematizar cadastro de entidades da sociedade civil, movimentos sociais e lideranças comunitárias; 5 - A consolidação de uma política pública voltada para os 450 mil jovens de Belo Horizonte motivou a criação, em 2005, da Coordenadoria da Juventude, órgão ligado a Secretaria Municipal de Governo da PBH.

Público Alvo:

Prefeitura de Belo Horizonte e municípios.

Justificativa:

Tem por finalidade planejar, acompanhar, avaliar e monitorar a gestão das diversas ações da Secretaria Municipal de Governo.

U.G. Responsável:

SECRETARIA MUNICIPAL DE GOVERNO

Situação: Ativo

Natureza:

Contínua

Início:

01/01/2018

Termino:

31/12/2021

Tipologia:

Gestão de Políticas Públicas



Área de Resultado: Atendimento ao Cidadão e Melhoria da Gestão Pública

Programa: 096 - Coordenação Superior Municipal

Objetivo:

1- Produzir e facilitar análises de políticas públicas e temas de interesse do Prefeito; 2 - Planejar e monitorar a execução do Plano de Governo; 3 -Coordenar, planejar, monitorar, desenvolver, controlar e executar diversas ações institucionais; 4 - Coordenar a gestão orientada por resultados, através do Programa BH Metas e Resultados, consubstanciada no conjunto de ações funcionais e temáticas, integradas de forma multisetorial e estratégica; 5 - Coordenar o plano de desburocratização adotando as medidas necessárias a implementação nos órgãos e entidades da Administração Direta e Indireta do Município; 6 - Manter contato permanente com entidades de classe empresariais de Belo Horizonte e do estado de Minas Gerais, buscando subsídios para atuação do executivo na melhoria constante do ambiente de negócios com vistas ao desenvolvimento econômico do Município.

Público Alvo:

Prefeitura de Belo Horizonte e municípios.

Justificativa:

1- Criação do Programa BH Metas e Resultados com o objetivo de pactuar as responsabilidades pelo alcance de resultados e respectivas metas de determinadas áreas de resultado e projetos sustentadores; 2 - Assistência e assessoramento direto e imediato ao Executivo Municipal, os órgãos da Administração Direta e as entidades da administração pública em matérias relativas a assuntos de comunicação de natureza institucional.

U.G. Responsável:

GABINETE DO PREFEITO

Situação: Ativo

Natureza:

Contínua

Início:

01/01/2018

Termo:

31/12/2021

Tipologia:

Gestão de Políticas Públicas



Área de Resultado: Atendimento ao Cidadão e Melhoria da Gestão Pública

Programa: 105 - Gestão da Política Fiscal Municipal

Objetivo:

Dar suporte técnico às ações pertinentes à Secretaria Municipal de Finanças.

Público Alvo:

Prefeitura de Belo Horizonte.

Justificativa:

Viabilização das atividades meio da Secretaria Municipal de Finanças.

U.G. Responsável:

SECRETARIA MUNICIPAL DE FAZENDA

Situação: Ativo

Natureza:

Contínua

Início:

01/01/2018

Termino:

31/12/2021

Tipologia:

Programa Finalístico



Área de Resultado: Atendimento ao Cidadão e Melhoria da Gestão Pública

Programa: 148 - Gestão do Planejamento, Orçamento e Informação

Objetivo:

Coordenar a elaboração e a execução das Políticas Públicas Municipais, visando a integração das políticas e das atividades dos órgãos e das entidades da Administração Pública.

Público Alvo:

Prefeitura de Belo Horizonte.

Justificativa:

Coordenar, planejar, monitorar e avaliar, conjuntamente com as demais secretarias, planos, programas e projetos relativos às políticas públicas.

U.G. Responsável:

SECRETARIA MUNICIPAL DE PLANEJAMENTO, ORÇAMENTO E GESTÃO

Situação: Ativo

Natureza:

Contínua

Início:

01/01/2018

Termo:

31/12/2021

Tipologia:

Gestão de Políticas Públicas



Área de Resultado: Atendimento ao Cidadão e Melhoria da Gestão Pública

Programa: 166 - Prefeitura Moderna e Eficiente

Objetivo:

Promover a Eficiência Administrativa por meio de uma Gestão , por processos, desburocratizada e Moderna

Público Alvo:

Cidadão, empresas de fomento de TIC, órgãos da PBH

Justificativa:

Integrar vários sistemas no âmbito do Município de Belo Horizonte, de modo a melhorar o atendimento ao cidadão, aos servidores e aos diversos órgãos

U.G. Responsável:

SECRETARIA MUNICIPAL DE PLANEJAMENTO, ORÇAMENTO E GESTÃO

Situação: Ativo

Natureza:

Continúa

Início:

01/01/2018

Termino:

31/12/2021

Tipologia:

Programa Finalístico

Indicadores:

Descrição	Tipo Índice	Índice Ref.	Data Apuração Índice	Índice Esperado				Fonte Dados
				2018	2019	2020	2021	
Índice de satisfação do cidadão entre ótimo e bom no atendimento presencial da unidade BH Resolve	%	98,93	06/2017	98,00	98,00	98,00	98,00	UO:0600 - SECRETARIA MUNICIPAL DE PLANEJAMENTO ORÇAMENTO E GESTÃO
Forma de Cálculo: Atendimentos avaliados entre ótimo e bom no atendimento presencial da unidade BH Resolve / total de atendimentos presenciais avaliados x 100								
Observação:								
Tempo Médio de Espera no atendimento telefônico 156	Segundos	110,00	06/2017	20,00	20,00	20,00	20,00	UO:0600 - SECRETARIA MUNICIPAL DE PLANEJAMENTO ORÇAMENTO E GESTÃO
Forma de Cálculo: Tempo Médio de Espera no atendimento telefônico 156								
Observação:								



Área de Resultado: Atendimento ao Cidadão e Melhoria da Gestão Pública

Programa: 227 - Orçamento Participativo e Participação Popular

Objetivo:

Ampliar e aperfeiçoar a participação da sociedade civil na gestão da cidade, visando o fortalecimento dos segmentos que tradicionalmente participam e a incorporação de novos segmentos nas ações dos diversos processos e instâncias de participação cidadã, investindo em mobilização e capacitação da representação social.

Público Alvo:

Conselheiros municipais (sociedade e poder público);
Membros das Associações, Organizações, Entidades e Representações de Classes;
Integrantes das comissões municipais, regionais e locais das políticas públicas;
Representações dos setores empresariais;
Juventude;
Instituições de Ensino e Pesquisa;
Estudantes da Rede Municipal de Educação;
Moradores de Belo Horizonte participantes/contemplados por programas sociais das demais políticas públicas;
Moradores de Belo Horizonte interessados em participar da gestão da cidade.

U.G. Responsável:

SECRETARIA MUNICIPAL DE GOVERNO

Situação: Ativo

Natureza:

Continúa

Início:

01/01/2018

Termino:

31/12/2021

Tipologia:

Programa Finalístico

Indicadores:

Descrição	Tipo Índice	Índice Ref.	Data Apuração Índice	Índice Esperado				Fonte Dados
				2018	2019	2020	2021	
"Orçamento Participativo Criança e Adolescente" implantado na Rede Municipal de Educação, visando desenvolver a cidadania	Un	,00	12/2012	1,00	,00	,00	,00	UO:2200 - SECRETARIA MUNICIPAL DE EDUCAÇÃO
Forma de Cálculo: Orçamento Participativo da Criança e do Adolescente implantado na Rede Municipal.								
Observação:								

Área de Resultado: Atendimento ao Cidadão e Melhoria da Gestão Pública

Programa: 302 - Belo Horizonte Cidade Inteligente

Objetivo:

- 1- Atuar nos desafios da gestão municipal estimulando as possibilidades existentes na abordagem de Smart City;
- 2-Evoluir a infraestrutura tecnológica da PBH para que esta seja a base de uma gestão integrada entre as diversas áreas da administração;
- 3-Contribuir para as possibilidades de fomento às empresas de base tecnológica, para que a consolidação do setor de TIC seja uma marca da cidade e favoreça o desenvolvimento econômico e a geração de recursos;
- 4-Promover a competitividade de Belo Horizonte como destino turístico inteligente, notadamente através da interação e integração do visitante à cidade, qualificando a experiência turística, por meio de recursos tecnológicos;
- 5-Estimular a atração de eventos tecnológicos e técnico-científicos que posicionem a cidade e permitam a geração de oportunidades de negócios e atração de investimentos;
- 6-Interagir com o ecossistema tecnológico da cidade para construção de soluções em conjunto.

Público Alvo:

Cidadãos, empresas de fomento de TIC, órgãos da PBH.

Justificativa:

Viabilizar ações para agilizar o atendimento ao cidadão e sua respectiva redução de custos e desenvolver ações para tornar BH uma cidade inteligente e destaque como pólo de tecnologia.

U.G. Responsável:

SECRETARIA MUNICIPAL DE PLANEJAMENTO, ORÇAMENTO E GESTÃO

Situação: Ativo

Natureza:

Continúa

Início:

01/01/2018

Termino:

31/12/2021

Tipologia:

Programa Finalístico

Indicadores:

Descrição	Tipo Índice	Índice Ref.	Data Apuração Índice	Índice Esperado				Fonte Dados
				2018	2019	2020	2021	
Índice de satisfação do cidadão entre ótimo e bom no atendimento presencial da unidade BH Resolve	%	98,93	06/2017	98,00	98,00	98,00	98,00	UO:0600 - SECRETARIA MUNICIPAL DE PLANEJAMENTO ORÇAMENTO E GESTÃO
Forma de Cálculo: Atendimentos avaliados entre ótimo e bom no atendimento presencial da unidade BH Resolve / total de atendimentos presenciais avaliados x 100								
Observação:								



Descrição	Tipo Índice	Índice Ref.	Data Apuração Índice	Índice Esperado				Fonte Dados
				2018	2019	2020	2021	
Tempo Médio de Espera no atendimento telefônico 156	Segundos	110,00	06/2017	20,00	20,00	20,00	20,00	UO:0600 - SECRETARIA MUNICIPAL DE PLANEJAMENTO, ORÇAMENTO E GESTÃO
Forma de Cálculo: Tempo Médio de Espera no atendimento telefônico 156								
Observação:								
Locais de vulnerabilidade social com acesso à internet via hotspot	Locais	17,00	05/2017	77,00	77,00	77,00	77,00	UO:0604 - EMPRESA DE INFORMÁTICA E INFORMAÇÃO DO MUNICÍPIO DE BELO HORIZONTE
Forma de Cálculo: Número de Locais de vulnerabilidade social com acesso à internet via hotspot								
Observação:								
Total de acessos/ano aos hotspots (em milhões de acessos)	Acessos	11,78	12/2016	25,81	38,20	56,54	83,67	UO:0604 - EMPRESA DE INFORMÁTICA E INFORMAÇÃO DO MUNICÍPIO DE BELO HORIZONTE
Forma de Cálculo: Total de acessos por ano aos hotspots / 1.000.000								
Observação:								
Percentual de endereços de unidades administrativas da PBH conectados a rede óptica	%	37,00	05/2017	79,00	89,00	100,00	100,00	UO:0604 - EMPRESA DE INFORMÁTICA E INFORMAÇÃO DO MUNICÍPIO DE BELO HORIZONTE
Forma de Cálculo: Unidades administrativas da PBH conectados a rede óptica / total de unidades administrativas da PBH x 100								
Observação:								



Eixo Administração Geral

Programa: 001 - Atuação Legislativa da Câmara Municipal

Objetivo:

1- Processo Legislativo (elaborar, examinar e deliberar sobre proposições legislativas e desenvolvimento de projetos institucionais, bem como fiscalizar os atos das unidades administrativas no Município de Belo Horizonte; 2- Apoio à Administração Pública (coordenar, supervisionar e executar os serviços de apoio e suporte de natureza técnico-administrativos).

Público Alvo:

Administração pública do Executivo e Legislativo Municipal.

Justificativa:

Compete à Câmara Municipal de Belo Horizonte legislar sobre as matérias do Município, através de atos normativos que exteriorizam a função legislativa municipal. Decorrente desta função legislativa, a Câmara Municipal exerce, ainda, a fiscalização dos negócios públicos do Município, mediante controle externo. A Câmara exerce também atribuições de sua competência privativa, envolvendo a prática de atos concretos, de resoluções referendárias e de julgamento técnico, que configuram sua função deliberativa. Por último, a Câmara Municipal de Belo Horizonte exerce a função julgadora, através do julgamento dos atos do Prefeito e dos Vereadores.

U.G. Responsável:

CÂMARA MUNICIPAL

Situação: Ativo

Natureza:

Contínua

Início:

01/01/2018

Termo:

31/12/2021

Tipologia:

Gestão de Políticas Públicas



Eixo Administração Geral

Programa: 026 - Gestão Previdenciária Municipal

Objetivo:

Coordenar e gerenciar a Previdência Municipal.

Público Alvo:

Servidores vinculados ao Regime Próprio de Previdência.

Justificativa:

A organização administrativa e o gerenciamento responsável, eficaz e eficiente dos recursos da Previdência Municipal, irá garantir ao servidor o acesso aos seus direitos e benefícios previdenciários.

U.G. Responsável:

SECRETARIA MUNICIPAL DE PLANEJAMENTO, ORÇAMENTO E GESTÃO

Situação: Ativo

Natureza:

Contínua

Início:

01/01/2018

Termino:

31/12/2021

Tipologia:

Programa Finalístico



Eixo Administração Geral

Programa: 089 - Sentenças Judiciais

Objetivo:

Pagamento de ações precatórias.

Público Alvo:

Prefeitura e munícipes de Belo Horizonte.

Justificativa:

O Município é alvo de ações movidas por terceiros, gerando obrigações de pagamentos via precatórios.

U.G. Responsável:

SECRETARIA MUNICIPAL DE FAZENDA

Situação: Ativo

Natureza:

Contínua

Início:

01/01/2018

Termino:

31/12/2021

Tipologia:

Gestão de Políticas Públicas



Eixo Administração Geral

Programa: 091 - Gestão da Dívida Pública Contratada

Objetivo:

Gerenciamento e quitação das obrigações contratadas assumidas pela Administração Direta.

Público Alvo:

Prefeitura de Belo Horizonte.

Justificativa:

Obrigações financeiras contratuais geradas pela celebração de contratos

U.G. Responsável:

SECRETARIA MUNICIPAL DE FAZENDA

Situação: Ativo

Natureza:

Contínua

Início:

01/01/2018

Termino:

31/12/2021

Tipologia:

Gestão de Políticas Públicas



Eixo Administração Geral

Programa: 999 - Reserva de Contingência

Objetivo:

Dotação global não especificamente destinada a determinado órgão, unidade orçamentária, programa ou categoria econômica, cujos recursos serão utilizados em caso de riscos e eventos fiscais imprevistos.

Público Alvo:

Prefeitura de Belo Horizonte.

Justificativa:

Atendimento de passivos contingentes e outros riscos e eventos fiscais imprevistos ao longo da execução do orçamento.

U.G. Responsável:

SECRETARIA MUNICIPAL DE FAZENDA

Situação: Ativo

Natureza:

Contínua

Início:

01/01/2018

Termo:

31/12/2021

Tipologia:

Gestão de Políticas Públicas



2018

2019

2020

2021

ÁREA DE RESULTADO: 001 - Saúde
Total Financeiro Eixo : R\$ 4.023.477.873,00 4.106.187.560,00 4.216.449.265,00 4.382.945.390,00
PROGRAMA: 028 - Vigilância em Saúde
Total Financeiro Programa : R\$ 74.867.700,00 74.343.572,00 76.720.942,00 80.031.489,00
AÇÃO :2829 - Vigilância em Saúde
Total Financeiro Ação: R\$ 74.867.700,00 74.343.572,00 76.720.942,00 80.031.489,00

Sub-Ações	Produto	Un. Medida				
0001 - Ações de Vigilância, Prevenção e Controle de Doenças e Agravos - zoonoses	Vistoria realizada	Unidade				
		Quantidade de Meta Física:	102.750	111.525	121.177	131.794
U.O.: 2302 - FUNDO MUNICIPAL DE SAÚDE			102.750	111.525	121.177	131.794
0002 - Ações de Vigilância Sanitária	Vistoria realizada	Unidade				
		Quantidade de Meta Física:	40.000	40.000	40.000	40.000
U.O.: 2302 - FUNDO MUNICIPAL DE SAÚDE			40.000	40.000	40.000	40.000
0003 - Ações de Vigilância Epidemiológica	Investigação realizada	Percentual				
		Quantidade de Meta Física:	80	80	80	80
U.O.: 2302 - FUNDO MUNICIPAL DE SAÚDE			80	80	80	80
0004 - Gestão de Recursos Humanos	Serviços administrativos	Metas administrativas				
U.O.: 2302 - FUNDO MUNICIPAL DE SAÚDE						
0005 - Ações de Combate ao Aedes Aegypti	Vistoria realizada	Unidade				
		Quantidade de Meta Física:	3.937.918	3.937.918	3.937.918	3.937.918
U.O.: 2302 - FUNDO MUNICIPAL DE SAÚDE			3.937.918	3.937.918	3.937.918	3.937.918
0006 - Ações de Atenção DST e AIDS	Atendimento realizado	Unidade				
		Quantidade de Meta Física:	52.500	55.125	57.881	60.775
U.O.: 2302 - FUNDO MUNICIPAL DE SAÚDE			52.500	55.125	57.881	60.775
0007 - Implantação de novas metodologias para aumentar a eficiência do controle da dengue, zika e chikungunya em belo horizonte	Ação realizada	Unidade				
		Quantidade de Meta Física:	1	1	1	1
U.O.: 2302 - FUNDO MUNICIPAL DE SAÚDE			1	1	1	1
0008 - Ações de Vigilância e Prevenção da Leishmaniose Visceral	Ação realizada	Unidade				
		Quantidade de Meta Física:	0	2	2	2
U.O.: 2302 - FUNDO MUNICIPAL DE SAÚDE			0	2	2	2



2018

2019

2020

2021

ÁREA DE RESULTADO: 001 - Saúde

Total Financeiro Eixo : R\$ 4.023.477.873,00 4.106.187.560,00 4.216.449.265,00 4.382.945.390,00

PROGRAMA: 030 - Atendimento Ambulatorial, Emergencial e Hospitalar

Total Financeiro Programa : R\$ 359.239.047,00 375.662.911,00 401.391.096,00 421.345.496,00

AÇÃO :2176 - Gestão da Informação, do Ensino e Pesquisa e Saúde do Trabalhador

Total Financeiro Ação: R\$ 16.996.606,00 17.680.136,00 18.707.741,00 19.795.333,00

Sub-Ações

0001 - Gestão da informação, do Ensino e Pesquisa e da Saúde do Trabalhador

Produto

Serviços administrativos

Un. Medida

Metas administrativas

U.O.: 2301 - HOSPITAL METROPOLITANO ODILON BEHRENS

AÇÃO :2616 - Gestão da Assistência Hospitalar e Ambulatorial

Total Financeiro Ação: R\$ 90.258.336,00 89.290.609,00 100.030.387,00 104.374.753,00

Sub-Ações

0001 - Assistência Hospitalar e Ambulatorial

Produto

Atendimento realizado

Un. Medida

Unidade

U.O.: 2301 - HOSPITAL METROPOLITANO ODILON BEHRENS

Quantidade de Meta Física: 111.440 121.440 121.440 121.440

111.440 121.440 121.440 121.440

0002 - Novas Instalações da Maternidade HOB

Maternidade implantada

Percentual de execução

U.O.: 2301 - HOSPITAL METROPOLITANO ODILON BEHRENS

Quantidade de Meta Física: 20 20 60 0

20 20 60 0

AÇÃO :2620 - Gestão de Apoio à Assistência Hospitalar

Total Financeiro Ação: R\$ 47.920.799,00 47.632.346,00 50.442.194,00 52.847.285,00

Sub-Ações

0001 - Gestão Técnico-Hospitalar

Produto

Serviços administrativos

Un. Medida

Metas administrativas

U.O.: 2301 - HOSPITAL METROPOLITANO ODILON BEHRENS

AÇÃO :2875 - Gestão da Atenção à Urgência

Total Financeiro Ação: R\$ 167.918.772,00 183.641.496,00 192.411.404,00 201.997.723,00

Sub-Ações

0001 - Pronto Socorro do HOB

Produto

Pessoa atendida

Un. Medida

Pessoa

U.O.: 2301 - HOSPITAL METROPOLITANO ODILON BEHRENS

Quantidade de Meta Física: 88.948 88.948 88.948 88.948

88.948 88.948 88.948 88.948

0002 - Unidade Nossa Senhora Aparecida

Internação realizada

Unidade

U.O.: 2301 - HOSPITAL METROPOLITANO ODILON BEHRENS

Quantidade de Meta Física: 1.568 1.568 1.568 1.568

1.568 1.568 1.568 1.568



2018

2019

2020

2021

ÁREA DE RESULTADO: 001 - Saúde

Total Financeiro Eixo : R\$ 4.023.477.873,00 4.106.187.560,00 4.216.449.265,00 4.382.945.390,00

PROGRAMA: 030 - Atendimento Ambulatorial, Emergencial e Hospitalar

Total Financeiro Programa : R\$ 359.239.047,00 375.662.911,00 401.391.096,00 421.345.496,00

AÇÃO :2875 - Gestão da Atenção à Urgência

Total Financeiro Ação: R\$ 167.918.772,00 183.641.496,00 192.411.404,00 201.997.723,00

Sub-Ações

0003 - Hospital Dia

Produto

Cirurgia/Procedimento realizado

Un. Medida

Unidade

Quantidade de Meta Física: 8.866 8.866 8.866 8.866

U.O.: 2301 - HOSPITAL METROPOLITANO ODILON BEHRENS

8.866 8.866 8.866 8.866

0004 - UPA HOB

Paciente atendido

Pessoa

Quantidade de Meta Física: 145.856 145.856 145.856 145.856

U.O.: 2301 - HOSPITAL METROPOLITANO ODILON BEHRENS

145.856 145.856 145.856 145.856

0005 - Ampliação de leitos clínicos da unidade Nossa Senhora Aparecida

Leito ampliado

Unidade

Quantidade de Meta Física: 0 30 0 0

U.O.: 2301 - HOSPITAL METROPOLITANO ODILON BEHRENS

0 30 0 0

AÇÃO :2900 - Serviços Administrativos e Financeiros

Total Financeiro Ação: R\$ 36.144.534,00 37.418.324,00 39.799.370,00 42.330.402,00

Sub-Ações

0001 - Serviços Administrativos e Financeiros

Produto

Serviços administrativos

Un. Medida

Metas administrativas

U.O.: 2301 - HOSPITAL METROPOLITANO ODILON BEHRENS



2018

2019

2020

2021

ÁREA DE RESULTADO: 001 - Saúde
Total Financeiro Eixo : R\$ **4.023.477.873,00** **4.106.187.560,00** **4.216.449.265,00** **4.382.945.390,00**
PROGRAMA: 114 - Rede de Cuidados Especializados Complementares à Saúde
Total Financeiro Programa : R\$ **657.432.540,00** **661.547.433,00** **673.092.406,00** **697.856.895,00**
AÇÃO :2873 - Apoio às Ações de Políticas sobre Drogas
Total Financeiro Ação: R\$ **642.000,00** **1.018.000,00** **836.000,00** **1.194.000,00**
Sub-Ações
Produto
Un. Medida

0001 - Apoio às Ações de Políticas sobre Drogas

Serviços administrativos

Metas administrativas

U.O.: 2304 - FUNDO MUNICIPAL SOBRE DROGAS

0002 - Conferência Municipal de Políticas sobre Drogas de Belo Horizonte

Evento realizado

Unidade

Quantidade de Meta Física:

0

1

0

1

U.O.: 2304 - FUNDO MUNICIPAL SOBRE DROGAS

0

1

0

1

0003 - Seminários e formações na área de álcool e outras drogas

Evento realizado

Unidade

Quantidade de Meta Física:

1

0

1

0

U.O.: 2304 - FUNDO MUNICIPAL SOBRE DROGAS

1

0

1

0

AÇÃO :2891 - Rede Própria de Cuidados Especializados Complementares à Saúde - Ambulatorial
Total Financeiro Ação: R\$ **138.745.940,00** **147.761.591,00** **154.258.492,00** **162.952.160,00**
Sub-Ações
Produto
Un. Medida

0001 - Atendimento da População na Rede Complementar Própria do SUS-BH

Consulta especializada realizada

Unidade

Quantidade de Meta Física:

410.000

420.000

430.000

430.000

U.O.: 2302 - FUNDO MUNICIPAL DE SAÚDE

410.000

420.000

430.000

430.000

0002 - Procedimentos Ambulatoriais Processados na Rede Complementar Própria do SUS-BH

Procedimento realizado

Unidade

Quantidade de Meta Física:

500.000

510.000

510.000

510.000

U.O.: 2302 - FUNDO MUNICIPAL DE SAÚDE

500.000

510.000

510.000

510.000

0003 - Manutenção dos Centros de Reabilitação (CREAB)

Equipamento existente

Unidade

Quantidade de Meta Física:

4

5

5

5

U.O.: 2302 - FUNDO MUNICIPAL DE SAÚDE

4

5

5

5

0004 - Hospital Odilon Behrens

Serviços administrativos

Metas administrativas

U.O.: 2302 - FUNDO MUNICIPAL DE SAÚDE

0005 - Gestão de Recursos Humanos

Serviços administrativos

Metas administrativas

U.O.: 2302 - FUNDO MUNICIPAL DE SAÚDE



2018

2019

2020

2021

ÁREA DE RESULTADO: 001 - Saúde
Total Financeiro Eixo : R\$ 4.023.477.873,00 4.106.187.560,00 4.216.449.265,00 4.382.945.390,00
PROGRAMA: 114 - Rede de Cuidados Especializados Complementares à Saúde
Total Financeiro Programa : R\$ 657.432.540,00 661.547.433,00 673.092.406,00 697.856.895,00
AÇÃO :2891 - Rede Própria de Cuidados Especializados Complementares à Saúde - Ambulatorial
Total Financeiro Ação: R\$ 138.745.940,00 147.761.591,00 154.258.492,00 162.952.160,00

Sub-Ações	Produto	Un. Medida				
0006 - atendimentos em Saúde Mental	Atendimento realizado	Unidade				
		Quantidade de Meta Física:	286.000	300.000	310.000	315.000
U.O.: 2302 - FUNDO MUNICIPAL DE SAÚDE			286.000	300.000	310.000	315.000
0007 - Ações de Saúde do Trabalhador	Vistoria realizada	Unidade				
		Quantidade de Meta Física:	820	820	820	820
U.O.: 2302 - FUNDO MUNICIPAL DE SAÚDE			820	820	820	820
0008 - Implantação de novos CERSAMs - AD para Adultos	Equipamento implantado	Unidade				
		Quantidade de Meta Física:	1	1	1	2
U.O.: 2302 - FUNDO MUNICIPAL DE SAÚDE			1	1	1	2
0010 - Implantação Casa das Gestantes, Bebês e Puérperas	Unidade implantanda	Unidade				
		Quantidade de Meta Física:	0	1	0	0
U.O.: 2302 - FUNDO MUNICIPAL DE SAÚDE			0	1	0	0
0011 - Ampliação das Equipes complementares de Saúde Mental da Criança e do Adolescente	Equipe Ampliada	Unidade				
		Quantidade de Meta Física:	0	2	2	2
U.O.: 2302 - FUNDO MUNICIPAL DE SAÚDE			0	2	2	2

AÇÃO :2892 - Rede Contratada de Cuidados Especializados Complementares à Saúde - Ambulatorial
Total Financeiro Ação: R\$ 396.990.000,00 392.797.242,00 396.729.853,00 408.746.017,00

Sub-Ações	Produto	Un. Medida				
0001 - Atendimento da População na Rede Complementar Contratada do SUS-BH	Consulta especializada realizada	Unidade				
		Quantidade de Meta Física:	1.250.000	1.260.000	1.275.000	1.275.000
U.O.: 2302 - FUNDO MUNICIPAL DE SAÚDE			1.250.000	1.260.000	1.275.000	1.275.000
0002 - Procedimentos Ambulatoriais Processados na Rede Complementar Contratada do SUS-BH	Procedimento realizado	Unidade				
		Quantidade de Meta Física:	10.000.000	10.500.000	11.000.000	11.000.000
U.O.: 2302 - FUNDO MUNICIPAL DE SAÚDE			10.000.000	10.500.000	11.000.000	11.000.000
0003 - Cirurgias Eletivas Ambulatoriais	Cirurgia realizada	Unidade				
		Quantidade de Meta Física:	80.000	85.000	90.000	90.000
U.O.: 2302 - FUNDO MUNICIPAL DE SAÚDE			80.000	85.000	90.000	90.000



2018

2019

2020

2021

ÁREA DE RESULTADO: 001 - Saúde

Total Financeiro Eixo : R\$ 4.023.477.873,00 4.106.187.560,00 4.216.449.265,00 4.382.945.390,00

PROGRAMA: 114 - Rede de Cuidados Especializados Complementares à Saúde

Total Financeiro Programa : R\$ 657.432.540,00 661.547.433,00 673.092.406,00 697.856.895,00

AÇÃO :2892 - Rede Contratada de Cuidados Especializados Complementares à Saúde - Ambulatorial

Total Financeiro Ação: R\$ 396.990.000,00 392.797.242,00 396.729.853,00 408.746.017,00

Sub-Ações

Produto

Un. Medida

0004 - Ações de Saúde Mental

Serviços administrativos

Metas administrativas

U.O.: 2302 - FUNDO MUNICIPAL DE SAÚDE

AÇÃO :2893 - Rede de Urgência

Total Financeiro Ação: R\$ 121.054.600,00 119.970.600,00 121.268.061,00 124.964.718,00

Sub-Ações

Produto

Un. Medida

0001 - Atendimento da População na Rede de Urgência do SUS-BH

Atendimento realizado

Unidade

U.O.: 2302 - FUNDO MUNICIPAL DE SAÚDE

Quantidade de Meta Física: 800.000 810.000 810.000 810.000

800.000 810.000 810.000 810.000

0002 - Transporte em saúde

Pessoa beneficiada

Pessoa

U.O.: 2302 - FUNDO MUNICIPAL DE SAÚDE

Quantidade de Meta Física: 70.000 73.000 76.000 79.000

70.000 73.000 76.000 79.000

0003 - Atualização do parque tecnológico da radiologia das UPAs

Exame de imagem realizado

Unidade

U.O.: 2302 - FUNDO MUNICIPAL DE SAÚDE

Quantidade de Meta Física: 324.000 326.000 328.000 330.000

324.000 326.000 328.000 330.000

0004 - Transporte de Urgência / SAMU

Pessoa beneficiada

Pessoa

U.O.: 2302 - FUNDO MUNICIPAL DE SAÚDE

Quantidade de Meta Física: 111.000 114.000 117.000 120.000

111.000 114.000 117.000 120.000

0005 - Transporte de Urgência/Motocicletas/SAMU

Pessoa beneficiada

Pessoa

U.O.: 2302 - FUNDO MUNICIPAL DE SAÚDE

Quantidade de Meta Física: 50.000 75.000 100.000 125.000

50.000 75.000 100.000 125.000



2018

2019

2020

2021

ÁREA DE RESULTADO: 001 - Saúde
Total Financeiro Eixo : R\$ **4.023.477.873,00** **4.106.187.560,00** **4.216.449.265,00** **4.382.945.390,00**
PROGRAMA: 117 - Gestão do SUS-BH
Total Financeiro Programa : R\$ **479.167.250,00** **495.296.257,00** **511.405.546,00** **532.952.959,00**
AÇÃO :2662 - Gestão do SUS-BH
Total Financeiro Ação: R\$ **23.853.050,00** **23.732.129,00** **23.811.911,00** **23.945.625,00**
Sub-Ações

0001 - Manutenção e Modernização dos Sistemas de Informação em Saúde na PBH

Produto

Serviços administrativos

Un. Medida

Metas administrativas

U.O.: 2302 - FUNDO MUNICIPAL DE SAÚDE

0002 - Implantação do Sistema de Gestão Integrada nas UPAs

Projeto executado

Percentual de execução

Quantidade de Meta Física:
50
50
0
0

U.O.: 2302 - FUNDO MUNICIPAL DE SAÚDE

50

50

0

0

0003 - Implantação do Sistema de Gestão Integrada no HOB

Projeto executado

Percentual de execução

Quantidade de Meta Física:
50
33
17
0

U.O.: 2302 - FUNDO MUNICIPAL DE SAÚDE

50

33

17

0

0006 - Centro de Parto Normal da Maternidade Leonina Leonor

Serviços administrativos

Metas administrativas

U.O.: 2302 - FUNDO MUNICIPAL DE SAÚDE

AÇÃO :2895 - Suporte Logístico
Total Financeiro Ação: R\$ **455.314.200,00** **471.564.128,00** **487.593.635,00** **509.007.334,00**
Sub-Ações

0003 - Serviços de Apoio à Rede Própria do SUS-BH

Produto

Serviços administrativos

Un. Medida

Metas administrativas

U.O.: 2302 - FUNDO MUNICIPAL DE SAÚDE

0004 - Manutenção dos Equipamentos, Mobiliários e Prediais

Serviços administrativos

Metas administrativas

U.O.: 2302 - FUNDO MUNICIPAL DE SAÚDE

0005 - Gestão dos Recursos Humanos

Serviços administrativos

Metas administrativas

U.O.: 2302 - FUNDO MUNICIPAL DE SAÚDE



2018

2019

2020

2021

ÁREA DE RESULTADO: 001 - Saúde
Total Financeiro Eixo : R\$ 4.023.477.873,00 4.106.187.560,00 4.216.449.265,00 4.382.945.390,00
PROGRAMA: 157 - Atenção Primária à Saúde (APS)
Total Financeiro Programa : R\$ 830.994.600,00 875.637.714,00 911.408.718,00 953.106.012,00
AÇÃO :2690 - Saúde da Família
Total Financeiro Ação: R\$ 799.838.600,00 844.732.587,00 880.166.439,00 920.926.986,00

Sub-Ações	Produto	Un. Medida				
0001 - Atendimento da População na Atenção Primária à Saúde do SUS-BH	Consulta realizada	Unidade				
		Quantidade de Meta Física:	3.263.817	3.419.237	3.574.657	3.730.076
U.O.: 2302 - FUNDO MUNICIPAL DE SAÚDE			3.263.817	3.419.237	3.574.657	3.730.076
0002 - Equipes de Saúde Bucal	Equipe existente	Unidade				
		Quantidade de Meta Física:	306	306	316	339
U.O.: 2302 - FUNDO MUNICIPAL DE SAÚDE			306	306	316	339
0003 - Academias da Cidade	Academias da Cidade em funcionamento	Unidade				
		Quantidade de Meta Física:	90	100	105	120
U.O.: 2302 - FUNDO MUNICIPAL DE SAÚDE			90	100	105	120
0004 - Expansão do Programa Controle do Tabagismo	Usuário atendido	Pessoa				
		Quantidade de Meta Física:	2.500	3.100	3.700	4.300
U.O.: 2302 - FUNDO MUNICIPAL DE SAÚDE			2.500	3.100	3.700	4.300
0005 - Ampliação de Consultórios de Rua	Consultório implantado	Unidade				
		Quantidade de Meta Física:	2	2	0	0
U.O.: 2302 - FUNDO MUNICIPAL DE SAÚDE			2	2	0	0
0006 - Gestão de Recursos Humanos	Serviços administrativos	Metas administrativas				
U.O.: 2302 - FUNDO MUNICIPAL DE SAÚDE						
0007 - Equipes de Saúde da Família	Equipe existente	Unidade				
		Quantidade de Meta Física:	593	30.603	30.623	30.628
U.O.: 2302 - FUNDO MUNICIPAL DE SAÚDE			593	30.603	30.623	30.628
0009 - Cadastramento de famílias nas áreas de interesse social do município	Família cadastrada	Família				
		Quantidade de Meta Física:	12.500	12.500	12.500	12.500
U.O.: 2302 - FUNDO MUNICIPAL DE SAÚDE			12.500	12.500	12.500	12.500



2018

2019

2020

2021

ÁREA DE RESULTADO: 001 - Saúde

Total Financeiro Eixo : R\$ 4.023.477.873,00 4.106.187.560,00 4.216.449.265,00 4.382.945.390,00

PROGRAMA: 157 - Atenção Primária à Saúde (APS)

Total Financeiro Programa : R\$ 830.994.600,00 875.637.714,00 911.408.718,00 953.106.012,00

AÇÃO :2903 - Programa de Melhoria do Acesso e da Qualidade da Atenção Básica

Total Financeiro Ação: R\$ 31.156.000,00 30.905.127,00 31.242.279,00 32.179.026,00

Sub-Ações

0001 - Programa de Melhoria do Acesso e da Qualidade da Atenção Básica

Produto

Serviços administrativos

Un. Medida

Metas administrativas

U.O.: 2302 - FUNDO MUNICIPAL DE SAÚDE

0002 - Gestão de Recursos Humanos

Serviços administrativos

Metas administrativas

U.O.: 2302 - FUNDO MUNICIPAL DE SAÚDE



2018

2019

2020

2021

ÁREA DE RESULTADO: 001 - Saúde
Total Financeiro Eixo : R\$ 4.023.477.873,00 4.106.187.560,00 4.216.449.265,00 4.382.945.390,00
PROGRAMA: 201 - Hospital Metropolitano
Total Financeiro Programa : R\$ 137.019.528,00 142.356.023,00 145.504.679,00 149.308.315,00
AÇÃO :2896 - Operacionalização do Hospital Metropolitano
Total Financeiro Ação: R\$ 9.969.528,00 10.438.900,00 10.736.548,00 11.124.746,00
Sub-Ações

0001 - Operacionalização do Hospital Metropolitano

Produto

Serviços administrativos

Un. Medida

Metas administrativas

U.O.: 2302 - FUNDO MUNICIPAL DE SAÚDE

AÇÃO :2902 - Gestão das Parcerias Público-Privadas
Total Financeiro Ação: R\$ 127.050.000,00 131.917.123,00 134.768.131,00 138.183.569,00
Sub-Ações

0002 - Hospital Metropolitano Célio de Castro

Produto

Serviços administrativos

Un. Medida

Metas administrativas

U.O.: 2302 - FUNDO MUNICIPAL DE SAÚDE



2018

2019

2020

2021

ÁREA DE RESULTADO: 001 - Saúde
Total Financeiro Eixo : R\$ 4.023.477.873,00 4.106.187.560,00 4.216.449.265,00 4.382.945.390,00
PROGRAMA: 203 - Melhoria do Atendimento Hospitalar e Especializado
Total Financeiro Programa : R\$ 1.431.095.412,00 1.440.427.380,00 1.457.992.788,00 1.506.569.913,00
AÇÃO :2894 - Rede Hospitalar
Total Financeiro Ação: R\$ 1.431.095.412,00 1.440.427.380,00 1.457.992.788,00 1.506.569.913,00

Sub-Ações	Produto	Un. Medida				
0001 - Atendimento da População na Rede Hospitalar do SUS-BH	Internação realizada	Unidade				
		Quantidade de Meta Física:	237.000	240.000	240.000	240.000
U.O.: 2302 - FUNDO MUNICIPAL DE SAÚDE			237.000	240.000	240.000	240.000
0002 - Cirurgias Eletivas Hospitalares	Cirurgia realizada	Unidade				
		Quantidade de Meta Física:	35.087	36.087	37.087	38.087
U.O.: 2302 - FUNDO MUNICIPAL DE SAÚDE			35.087	36.087	37.087	38.087
0003 - Hospital Odilon Behrens	Serviços administrativos	Metas administrativas				
U.O.: 2302 - FUNDO MUNICIPAL DE SAÚDE						
0004 - Ampliação de Leitos SUS	Leito ampliado	Unidade				
		Quantidade de Meta Física:	154	0	0	0
U.O.: 2302 - FUNDO MUNICIPAL DE SAÚDE			154	0	0	0
0005 - Ampliação do Serviço de Atenção Domiciliar (SAD)	Equipe existente	Unidade				
		Quantidade de Meta Física:	12	13	14	15
U.O.: 2302 - FUNDO MUNICIPAL DE SAÚDE			12	13	14	15
0006 - Gestão de Recursos Humanos	Serviços administrativos	Metas administrativas				
U.O.: 2302 - FUNDO MUNICIPAL DE SAÚDE						
0008 - Criação de leitos de saúde mental em Hospital Geral	Leito Implantado	Unidade				
		Quantidade de Meta Física:	12	0	0	0
U.O.: 2302 - FUNDO MUNICIPAL DE SAÚDE			12	0	0	0
0009 - Ampliação de Unidades de Pronto Atendimento	Obra concluída	Unidade				
		Quantidade de Meta Física:	0	1	0	0
U.O.: 2302 - FUNDO MUNICIPAL DE SAÚDE			0	1	0	0



			2018	2019	2020	2021	
ÁREA DE RESULTADO: 001 - Saúde							
			Total Financeiro Eixo : R\$	4.023.477.873,00	4.106.187.560,00	4.216.449.265,00	4.382.945.390,00
PROGRAMA: 204 - Gestão e Regionalização da Saúde							
			Total Financeiro Programa : R\$	53.661.796,00	40.916.270,00	38.933.090,00	41.774.311,00
AÇÃO :1216 - Construção, Ampliação e Reforma de Unidades de Saúde							
			Total Financeiro Ação: R\$	22.723.400,00	8.459.359,00	8.000.000,00	8.000.000,00
Sub-Ações	Produto	Un. Medida					
0001 - Construção, Ampliação e Reforma de Unidades de Saúde	Obra executada	Unidade					
		Quantidade de Meta Física:	5	2	2	2	
U.O.: 2302 - FUNDO MUNICIPAL DE SAÚDE			5	2	2	2	
0003 - Maternidade Leonina Leonor	Serviços administrativos	Metas administrativas					
U.O.: 2302 - FUNDO MUNICIPAL DE SAÚDE							
AÇÃO :2334 - Participação Popular							
			Total Financeiro Ação: R\$	2.911.196,00	4.725.216,00	2.923.768,00	4.917.033,00
Sub-Ações	Produto	Un. Medida					
0001 - Coordenação e Participação em Fóruns Governamentais e GTs	Serviços administrativos	Metas administrativas					
U.O.: 2302 - FUNDO MUNICIPAL DE SAÚDE							
0002 - Apoio aos Conselhos Municipais	Serviços administrativos	Metas administrativas					
U.O.: 2302 - FUNDO MUNICIPAL DE SAÚDE							
0003 - Realização de Conferências	Evento realizado	Unidade					
		Quantidade de Meta Física:	0	10	0	10	
U.O.: 2302 - FUNDO MUNICIPAL DE SAÚDE			0	10	0	10	
0005 - Capacitação de Conselheiros	Pessoa capacitada	Pessoa					
		Quantidade de Meta Física:	500	500	500	500	
U.O.: 2302 - FUNDO MUNICIPAL DE SAÚDE			500	500	500	500	
AÇÃO :2895 - Suporte Logístico							
			Total Financeiro Ação: R\$	28.027.200,00	27.731.695,00	28.009.322,00	28.857.278,00
Sub-Ações	Produto	Un. Medida					
0001 - Assistência Farmacêutica	Abastecimento realizado	Percentual					
		Quantidade de Meta Física:	90	93	96	98	
U.O.: 2302 - FUNDO MUNICIPAL DE SAÚDE			90	93	96	98	



2018

2019

2020

2021

ÁREA DE RESULTADO: 002 - Educação
Total Financeiro Eixo : R\$ 1.825.287.503,00 2.006.157.454,00 2.149.607.310,00 2.286.253.349,00
PROGRAMA: 140 - Gestão e Operacionalização da Política Educacional
Total Financeiro Programa : R\$ 117.657.642,00 121.975.244,00 130.168.624,00 136.248.208,00
AÇÃO :2041 - Formação para Profissionais da Educação
Total Financeiro Ação: R\$ 255.000,00 55.600,00 57.007,00 57.007,00
Sub-Ações

0001 - Formação de Gestores das Escolas Municipais

Produto

Profissional capacitado

Un. Medida

Pessoa

Quantidade de Meta Física: 16 16 16 16

U.O.: 2200 - SECRETARIA MUNICIPAL DE EDUCAÇÃO 16 16 16 16

0004 - Formação de profissionais de apoio administrativo

Profissional capacitado

Pessoa

Quantidade de Meta Física: 122 122 122 122

U.O.: 2200 - SECRETARIA MUNICIPAL DE EDUCAÇÃO 122 122 122 122

0006 - Realização de Eventos

Evento realizado

Unidade

Quantidade de Meta Física: 1 1 1 1

U.O.: 2200 - SECRETARIA MUNICIPAL DE EDUCAÇÃO 1 1 1 1

AÇÃO :2317 - Gestão Administrativa e Pedagógica
Total Financeiro Ação: R\$ 99.260.642,00 102.586.144,00 109.992.572,00 114.733.970,00
Sub-Ações

0001 - Gestão Administrativa

Produto

Serviços administrativos

Un. Medida

Metas administrativas

U.O.: 2200 - SECRETARIA MUNICIPAL DE EDUCAÇÃO

0002 - Gestão Pedagógica

Serviços administrativos

Metas administrativas

U.O.: 2200 - SECRETARIA MUNICIPAL DE EDUCAÇÃO

0003 - Tecnologias Aplicadas à Educação

Escola contemplada

Unidade

Quantidade de Meta Física: 318 318 318 318

U.O.: 2200 - SECRETARIA MUNICIPAL DE EDUCAÇÃO 318 318 318 318

0004 - Verificador Independente

Serviços administrativos

Metas administrativas

U.O.: 2200 - SECRETARIA MUNICIPAL DE EDUCAÇÃO

0005 - Realização de Eventos

Evento realizado

Unidade

Quantidade de Meta Física: 1 1 1 1

U.O.: 2200 - SECRETARIA MUNICIPAL DE EDUCAÇÃO 1 1 1 1



2018

2019

2020

2021

ÁREA DE RESULTADO: 002 - Educação

Total Financeiro Eixo : R\$ 1.825.287.503,00 2.006.157.454,00 2.149.607.310,00 2.286.253.349,00

PROGRAMA: 140 - Gestão e Operacionalização da Política Educacional

Total Financeiro Programa : R\$ 117.657.642,00 121.975.244,00 130.168.624,00 136.248.208,00

AÇÃO :2334 - Participação Popular

Total Financeiro Ação: R\$ 29.000,00 337.000,00 30.168,00 366.183,00

Sub-Ações
Produto
Un. Medida

0002 - Apoio aos Conselhos Municipais

Serviços administrativos

Metas administrativas

U.O.: 2200 - SECRETARIA MUNICIPAL DE EDUCAÇÃO

0003 - Realização de Conferências

Evento realizado

Unidade

Quantidade de Meta Física: 0 1 0 1

U.O.: 2200 - SECRETARIA MUNICIPAL DE EDUCAÇÃO

0 1 0 1

AÇÃO :2850 - Encargos com Pessoal Ativo e Inativo do Município

Total Financeiro Ação: R\$ 18.010.000,00 18.962.500,00 20.053.550,00 21.055.721,00

Sub-Ações
Produto
Un. Medida

0001 - Encargos com Pessoal Ativo e Inativo do Município

Serviços administrativos

Metas administrativas

U.O.: 4002 - ENCARGOS GERAIS DO MUNICÍPIO DA SECRETARIA MUNICIPAL DE PLANEJAMENTO, ORÇAMENTO E GESTÃO

AÇÃO :2918 - Gestão das Bibliotecas Escolares

Total Financeiro Ação: R\$ 103.000,00 34.000,00 35.327,00 35.327,00

Sub-Ações
Produto
Un. Medida

0001 - Criação da Biblioteca Referência dos Professores da Rede Municipal de Educação

Biblioteca implantada

Unidade

Quantidade de Meta Física: 1 0 0 0

U.O.: 2200 - SECRETARIA MUNICIPAL DE EDUCAÇÃO

1 0 0 0

0002 - Projeto Leituras e Conexão

Escola contemplada

Unidade

Quantidade de Meta Física: 1 0 0 0

U.O.: 2200 - SECRETARIA MUNICIPAL DE EDUCAÇÃO

1 0 0 0



2018

2019

2020

2021

ÁREA DE RESULTADO: 002 - Educação
Total Financeiro Eixo : R\$ 1.825.287.503,00 2.006.157.454,00 2.149.607.310,00 2.286.253.349,00
PROGRAMA: 167 - Gestão da política de educação inclusiva e diversidade étnico-racial
Total Financeiro Programa : R\$ 21.784.806,00 52.719.632,00 58.705.339,00 61.597.907,00
AÇÃO :2041 - Formação para Profissionais da Educação
Total Financeiro Ação: R\$ 79.880,00 90.500,00 93.553,00 93.553,00

Sub-Ações	Produto	Un. Medida				
0002 - Formação de Professores	Profissional capacitado	Pessoa				
		Quantidade de Meta Física:	230	260	280	310
U.O.: 2200 - SECRETARIA MUNICIPAL DE EDUCAÇÃO			230	260	280	310
0003 - Qualificação de Professores em História Indígena e Afro-brasileira	Profissional capacitado	Pessoa				
		Quantidade de Meta Física:	6	27	27	27
U.O.: 2200 - SECRETARIA MUNICIPAL DE EDUCAÇÃO			6	27	27	27
0006 - Realização de Eventos	Evento realizado	Unidade				
		Quantidade de Meta Física:	21	20	21	20
U.O.: 2200 - SECRETARIA MUNICIPAL DE EDUCAÇÃO			21	20	21	20

AÇÃO :2046 - Gestão Descentralizada da Educação
Total Financeiro Ação: R\$ 17.376.413,00 10.430.853,00 11.502.246,00 12.192.377,00

Sub-Ações	Produto	Un. Medida				
0001 - Subvenção Regular	Escola contemplada	Unidade				
		Quantidade de Meta Física:	190	190	190	190
U.O.: 2200 - SECRETARIA MUNICIPAL DE EDUCAÇÃO			190	190	190	190
0002 - PAP - Projeto de Ação Pedagógica	Escola contemplada	Unidade				
		Quantidade de Meta Física:	190	190	190	190
U.O.: 2200 - SECRETARIA MUNICIPAL DE EDUCAÇÃO			190	190	190	190
0003 - Adequação dos Espaços Escolares	Escola contemplada	Unidade				
		Quantidade de Meta Física:	190	190	190	190
U.O.: 2200 - SECRETARIA MUNICIPAL DE EDUCAÇÃO			190	190	190	190
0004 - Contratação de Apoio Administrativo	Escola contemplada	Unidade				
		Quantidade de Meta Física:	190	190	190	190
U.O.: 2200 - SECRETARIA MUNICIPAL DE EDUCAÇÃO			190	190	190	190
0005 - Subvenção Regular para Complementação da Merenda	Escola contemplada	Unidade				
		Quantidade de Meta Física:	190	190	190	190
U.O.: 2200 - SECRETARIA MUNICIPAL DE EDUCAÇÃO			190	190	190	190



2018

2019

2020

2021

ÁREA DE RESULTADO: 002 - Educação
Total Financeiro Eixo : R\$ 1.825.287.503,00 2.006.157.454,00 2.149.607.310,00 2.286.253.349,00
PROGRAMA: 167 - Gestão da política de educação inclusiva e diversidade étnico-racial
Total Financeiro Programa : R\$ 21.784.806,00 52.719.632,00 58.705.339,00 61.597.907,00
AÇÃO :2386 - Programa Municipal de Igualdade Racial
Total Financeiro Ação: R\$ 551.000,00 22.200,00 607.813,00 24.778,00
Sub-Ações

0003 - Promoção de Atividades de Combate à Discriminação no Cotidiano Escolar

Produto

Atividade realizada

Un. Medida

Unidade

Quantidade de Meta Física:

5

5

5

5

U.O.: 2200 - SECRETARIA MUNICIPAL DE EDUCAÇÃO

5

5

5

5

0004 - Aquisição de Kits de Literatura Afro-Brasileira

Escola contemplada

Unidade

Quantidade de Meta Física:

305

0

305

0

U.O.: 2200 - SECRETARIA MUNICIPAL DE EDUCAÇÃO

305

0

305

0

0005 - Mostra de Literatura Afro

Evento realizado

Unidade

Quantidade de Meta Física:

1

0

1

0

U.O.: 2200 - SECRETARIA MUNICIPAL DE EDUCAÇÃO

1

0

1

0

AÇÃO :2701 - Apoio a inclusão de alunos com deficiência no cotidiano escolar
Total Financeiro Ação: R\$ 3.777.513,00 42.176.079,00 46.501.727,00 49.287.199,00
Sub-Ações

0001 - Promoção da Escolarização com Práticas Pedagógicas Inclusivas e Acessibilidade

Produto

Aluno atendido

Un. Medida

Pessoa

Quantidade de Meta Física:

5.099

5.198

5.299

5.315

U.O.: 2200 - SECRETARIA MUNICIPAL DE EDUCAÇÃO

5.099

5.198

5.299

5.315

0002 - Transporte Escolar Acessível

Aluno atendido

Pessoa

Quantidade de Meta Física:

510

520

530

540

U.O.: 2200 - SECRETARIA MUNICIPAL DE EDUCAÇÃO

510

520

530

540

0003 - Atendimento Educacional Especializado na Rede Privada

Aluno atendido

Pessoa

Quantidade de Meta Física:

60

60

60

60

U.O.: 2200 - SECRETARIA MUNICIPAL DE EDUCAÇÃO

60

60

60

60

0004 - Fornecimento de Kits Escolares

Material distribuído

Unidade

Quantidade de Meta Física:

5.099

5.198

5.299

5.315

U.O.: 2200 - SECRETARIA MUNICIPAL DE EDUCAÇÃO

5.099

5.198

5.299

5.315

0005 - Parcerias com Instituições da Sociedade Civil

Aluno atendido

Pessoa

Quantidade de Meta Física:

5.099

5.198

5.299

5.315

U.O.: 2200 - SECRETARIA MUNICIPAL DE EDUCAÇÃO

5.099

5.198

5.299

5.315



2018

2019

2020

2021

ÁREA DE RESULTADO: 002 - Educação
Total Financeiro Eixo : R\$ 1.825.287.503,00 2.006.157.454,00 2.149.607.310,00 2.286.253.349,00
PROGRAMA: 168 - Gestão da Política do Ensino Fundamental
Total Financeiro Programa : R\$ 1.174.429.547,00 1.270.592.799,00 1.357.675.068,00 1.443.756.908,00
AÇÃO :1211 - Construção, Ampliação e Reforma de Unidades de Ensino
Total Financeiro Ação: R\$ 17.286.028,00 17.033.070,00 17.155.205,00 29.515.683,00
Sub-Ações

0002 - Construção, Ampliação e Reforma de Unidades de Ensino

Produto
Escola Ensino Fundamental
construída/reformada
Un. Medida

Unidade

Quantidade de Meta Física: 2 1 0 3

U.O.: 2700 - SECRETARIA MUNICIPAL DE OBRAS E INFRAESTRUTURA 2 1 0 3

AÇÃO :2041 - Formação para Profissionais da Educação
Total Financeiro Ação: R\$ 320.000,00 352.780,00 345.579,00 354.462,00
Sub-Ações

0002 - Formação de Professores

Produto

Profissional capacitado

Un. Medida

Pessoa

Quantidade de Meta Física: 3.418 3.946 3.946 3.946

U.O.: 2200 - SECRETARIA MUNICIPAL DE EDUCAÇÃO 3.418 3.946 3.946 3.946

AÇÃO :2046 - Gestão Descentralizada da Educação
Total Financeiro Ação: R\$ 288.412.004,00 296.859.338,00 327.314.559,00 346.917.498,00
Sub-Ações

0001 - Subvenção Regular

Produto

Escola contemplada

Un. Medida

Unidade

Quantidade de Meta Física: 310 310 310 310

U.O.: 2200 - SECRETARIA MUNICIPAL DE EDUCAÇÃO 310 310 310 310

0002 - PAP - Projeto de Ação Pedagógica

Escola contemplada

Unidade

Quantidade de Meta Física: 309 309 309 309

U.O.: 2200 - SECRETARIA MUNICIPAL DE EDUCAÇÃO 309 309 309 309

0003 - Adequação dos Espaços Escolares

Escola contemplada

Unidade

Quantidade de Meta Física: 191 191 191 191

U.O.: 2200 - SECRETARIA MUNICIPAL DE EDUCAÇÃO 191 191 191 191

0004 - Contratação de Apoio Administrativo

Escola contemplada

Unidade

Quantidade de Meta Física: 192 192 192 192

U.O.: 2200 - SECRETARIA MUNICIPAL DE EDUCAÇÃO 192 192 192 192

0005 - Subvenção Regular para Complementação da Merenda

Escola contemplada

Unidade

Quantidade de Meta Física: 191 191 191 191

U.O.: 2200 - SECRETARIA MUNICIPAL DE EDUCAÇÃO 191 191 191 191



2018

2019

2020

2021

ÁREA DE RESULTADO: 002 - Educação

Total Financeiro Eixo : R\$ 1.825.287.503,00 2.006.157.454,00 2.149.607.310,00 2.286.253.349,00

PROGRAMA: 168 - Gestão da Política do Ensino Fundamental

Total Financeiro Programa : R\$ 1.174.429.547,00 1.270.592.799,00 1.357.675.068,00 1.443.756.908,00

AÇÃO :2046 - Gestão Descentralizada da Educação

Total Financeiro Ação: R\$ 288.412.004,00 296.859.338,00 327.314.559,00 346.917.498,00

Sub-Ações

0006 - Orçamento Participativo da Criança e Adolescente - OPCA

Produto

Escola contemplada

Un. Medida

Unidade

Quantidade de Meta Física: 27 27 27 27

U.O.: 2200 - SECRETARIA MUNICIPAL DE EDUCAÇÃO 27 27 27 27

AÇÃO :2080 - Administração do Ensino Fundamental

Total Financeiro Ação: R\$ 837.569.620,00 919.917.699,00 978.800.705,00 1.032.312.790,00

Sub-Ações

0001 - Administração do Ensino Fundamental

Produto

Aluno matriculado

Un. Medida

Pessoa

Quantidade de Meta Física: 115.306 116.700 120.000 120.000

U.O.: 2200 - SECRETARIA MUNICIPAL DE EDUCAÇÃO 115.306 116.700 120.000 120.000

0002 - Administração da Educação de Jovens e Adultos

Aluno matriculado

Pessoa

Quantidade de Meta Física: 14.948 16.008 16.804 16.804

U.O.: 2200 - SECRETARIA MUNICIPAL DE EDUCAÇÃO 14.948 16.008 16.804 16.804

0003 - Fornecimento de Kits Escolares

Aluno matriculado

Pessoa

Quantidade de Meta Física: 130.254 132.708 136.804 136.804

U.O.: 2200 - SECRETARIA MUNICIPAL DE EDUCAÇÃO 130.254 132.708 136.804 136.804

0004 - Gestão da Convivência e do Clima escolar - Câmaras de Mediação de conflitos

Câmara implantada

Unidade

Quantidade de Meta Física: 173 173 173 173

U.O.: 2200 - SECRETARIA MUNICIPAL DE EDUCAÇÃO 173 173 173 173

0005 - Transporte Escolar

Aluno beneficiado

Pessoa

Quantidade de Meta Física: 5.704 5.704 5.704 5.704

U.O.: 2200 - SECRETARIA MUNICIPAL DE EDUCAÇÃO 5.704 5.704 5.704 5.704

0006 - Parcerias com Instituições da Sociedade Civil

Aluno beneficiado

Pessoa

Quantidade de Meta Física: 117.236 118.726 122.127 122.127

U.O.: 2200 - SECRETARIA MUNICIPAL DE EDUCAÇÃO 117.236 118.726 122.127 122.127

0007 - Projeto de Saúde na Escola

Aluno beneficiado

Pessoa

Quantidade de Meta Física: 98.000 98.000 98.000 98.000

U.O.: 2200 - SECRETARIA MUNICIPAL DE EDUCAÇÃO 98.000 98.000 98.000 98.000



2018

2019

2020

2021

ÁREA DE RESULTADO: 002 - Educação
Total Financeiro Eixo : R\$ 1.825.287.503,00 2.006.157.454,00 2.149.607.310,00 2.286.253.349,00
PROGRAMA: 168 - Gestão da Política do Ensino Fundamental
Total Financeiro Programa : R\$ 1.174.429.547,00 1.270.592.799,00 1.357.675.068,00 1.443.756.908,00
AÇÃO :2702 - Gestão do Programa Escola Integrada
Total Financeiro Ação: R\$ 30.210.245,00 35.866.262,00 33.472.656,00 34.070.111,00

Sub-Ações	Produto	Un. Medida				
0001 - Atendimento do Projeto Escola Integrada	vaga ofertada	Unidade				
		Quantidade de Meta Física:	55.375	66.125	71.600	71.600
U.O.: 2200 - SECRETARIA MUNICIPAL DE EDUCAÇÃO			55.375	66.125	71.600	71.600
0002 - Fórum de Educação Integrada	Evento realizado	Unidade				
		Quantidade de Meta Física:	1	1	1	1
U.O.: 2200 - SECRETARIA MUNICIPAL DE EDUCAÇÃO			1	1	1	1
0003 - Parcerias com Organizações da Sociedade Civil	Aluno beneficiado	Pessoa				
		Quantidade de Meta Física:	6.048	6.048	6.048	6.048
U.O.: 2200 - SECRETARIA MUNICIPAL DE EDUCAÇÃO			6.048	6.048	6.048	6.048
0004 - Projeto Escola Aberta	Participações	Pessoa				
		Quantidade de Meta Física:	995.000	1.145.000	1.225.150	1.225.150
U.O.: 2200 - SECRETARIA MUNICIPAL DE EDUCAÇÃO			995.000	1.145.000	1.225.150	1.225.150
0005 - Projeto Escola Aberta - Bibliotecas Abertas nos Finais de Semana	Biblioteca aberta	Unidade				
		Quantidade de Meta Física:	33	39	39	39
U.O.: 2200 - SECRETARIA MUNICIPAL DE EDUCAÇÃO			33	39	39	39
0006 - Projeto Escola nas Férias	Participações	Pessoa				
		Quantidade de Meta Física:	90.000	90.000	90.000	90.000
U.O.: 2200 - SECRETARIA MUNICIPAL DE EDUCAÇÃO			90.000	90.000	90.000	90.000
0007 - Projeto BH para Crianças	Participações	Pessoa				
		Quantidade de Meta Física:	360.000	360.000	360.000	360.000
U.O.: 2200 - SECRETARIA MUNICIPAL DE EDUCAÇÃO			360.000	360.000	360.000	360.000
0008 - Disponibilização de Vagas em Escolas de Música	Vaga disponibilizada	Unidade				
		Quantidade de Meta Física:	1.840	1.840	1.840	1.840
U.O.: 2200 - SECRETARIA MUNICIPAL DE EDUCAÇÃO			1.840	1.840	1.840	1.840
0009 - Realização de Eventos Pedagógicos	Evento realizado	Unidade				
		Quantidade de Meta Física:	13	13	13	13
U.O.: 2200 - SECRETARIA MUNICIPAL DE EDUCAÇÃO			13	13	13	13



2018

2019

2020

2021

ÁREA DE RESULTADO: 002 - Educação
Total Financeiro Eixo : R\$ 1.825.287.503,00 2.006.157.454,00 2.149.607.310,00 2.286.253.349,00
PROGRAMA: 168 - Gestão da Política do Ensino Fundamental
Total Financeiro Programa : R\$ 1.174.429.547,00 1.270.592.799,00 1.357.675.068,00 1.443.756.908,00
AÇÃO :2706 - Melhoria da Aprendizagem e Avaliação de Desempenho Escolar
Total Financeiro Ação: R\$ 631.650,00 563.650,00 586.364,00 586.364,00

Sub-Ações	Produto	Un. Medida				
0001 - Implementação de projetos de estímulos à aprendizagem	Escola contemplada	Unidade				
		Quantidade de Meta Física:	173	173	173	173
U.O.: 2200 - SECRETARIA MUNICIPAL DE EDUCAÇÃO			173	173	173	173
0002 - Promoção do Protagonismo Juvenil para Estudantes do Ensino Fundamental	Evento realizado	Unidade				
		Quantidade de Meta Física:	4	4	4	4
U.O.: 2200 - SECRETARIA MUNICIPAL DE EDUCAÇÃO			4	4	4	4
0003 - Realização de Eventos Curriculares	Evento realizado	Unidade				
		Quantidade de Meta Física:	3	3	3	3
U.O.: 2200 - SECRETARIA MUNICIPAL DE EDUCAÇÃO			3	3	3	3
0004 - Avaliação da Gestão Escolar	Avaliação realizada	Unidade				
		Quantidade de Meta Física:	323	324	325	325
U.O.: 2200 - SECRETARIA MUNICIPAL DE EDUCAÇÃO			323	324	325	325



2018

2019

2020

2021

ÁREA DE RESULTADO: 002 - Educação
Total Financeiro Eixo : R\$ 1.825.287.503,00 2.006.157.454,00 2.149.607.310,00 2.286.253.349,00
PROGRAMA: 169 - Gestão da Política de Educação Infantil
Total Financeiro Programa : R\$ 511.415.508,00 560.869.779,00 603.058.279,00 644.650.326,00
AÇÃO :1211 - Construção, Ampliação e Reforma de Unidades de Ensino
Total Financeiro Ação: R\$ 21.463.802,00 18.678.751,00 19.854.489,00 31.529.202,00
Sub-Ações

0001 - Construção, Ampliação e Reforma de Unidades de Ensino

Produto

UMEI / Escola Infantil reformada/implantada

Un. Medida

Unidade

Quantidade de Meta Física:

2

1

0

3

U.O.: 2700 - SECRETARIA MUNICIPAL DE OBRAS E INFRAESTRUTURA

2

1

0

3

0004 - Reforma de Creches

Creche reformada

Unidade

Quantidade de Meta Física:

0

0

0

16

U.O.: 2700 - SECRETARIA MUNICIPAL DE OBRAS E INFRAESTRUTURA

0

0

0

16

AÇÃO :2041 - Formação para Profissionais da Educação
Total Financeiro Ação: R\$ 33.000,00 33.060,00 34.308,00 34.308,00
Sub-Ações

0002 - Formação de Professores

Produto

Profissional capacitado

Un. Medida

Pessoa

Quantidade de Meta Física:

140

140

140

140

U.O.: 2200 - SECRETARIA MUNICIPAL DE EDUCAÇÃO

140

140

140

140

AÇÃO :2046 - Gestão Descentralizada da Educação
Total Financeiro Ação: R\$ 57.978.740,00 42.524.981,00 47.270.975,00 50.175.145,00
Sub-Ações

0001 - Subvenção Regular

Produto

Escola contemplada

Un. Medida

Unidade

Quantidade de Meta Física:

132

132

135

139

U.O.: 2200 - SECRETARIA MUNICIPAL DE EDUCAÇÃO

132

132

135

139

0002 - PAP - Projeto de Ação Pedagógica

Escola contemplada

Unidade

Quantidade de Meta Física:

132

132

135

139

U.O.: 2200 - SECRETARIA MUNICIPAL DE EDUCAÇÃO

132

132

135

139

0003 - Adequação dos Espaços Escolares

Escola contemplada

Unidade

Quantidade de Meta Física:

132

132

135

139

U.O.: 2200 - SECRETARIA MUNICIPAL DE EDUCAÇÃO

132

132

135

139

0004 - Contratação de Apoio Administrativo

Escola contemplada

Unidade

Quantidade de Meta Física:

132

132

135

139

U.O.: 2200 - SECRETARIA MUNICIPAL DE EDUCAÇÃO

132

132

135

139



2018

2019

2020

2021

ÁREA DE RESULTADO: 002 - Educação
Total Financeiro Eixo : R\$ 1.825.287.503,00 2.006.157.454,00 2.149.607.310,00 2.286.253.349,00
PROGRAMA: 169 - Gestão da Política de Educação Infantil
Total Financeiro Programa : R\$ 511.415.508,00 560.869.779,00 603.058.279,00 644.650.326,00
AÇÃO :2046 - Gestão Descentralizada da Educação
Total Financeiro Ação: R\$ 57.978.740,00 42.524.981,00 47.270.975,00 50.175.145,00

Sub-Ações	Produto	Un. Medida				
0005 - Subvenção Regular para Complementação da Merenda	Escola contemplada	Unidade				
		Quantidade de Meta Física:	132	132	135	139
U.O.: 2200 - SECRETARIA MUNICIPAL DE EDUCAÇÃO			132	132	135	139

AÇÃO :2542 - Administração da Educação Infantil
Total Financeiro Ação: R\$ 431.939.966,00 499.632.987,00 535.898.507,00 562.911.671,00

Sub-Ações	Produto	Un. Medida				
0001 - Administração da Educação Infantil	Aluno atendido	Pessoa				
		Quantidade de Meta Física:	49.219	51.640	54.115	57.679
U.O.: 2200 - SECRETARIA MUNICIPAL DE EDUCAÇÃO			49.219	51.640	54.115	57.679
0003 - Parcerias com Instituições de Educação Infantil	Aluno atendido	Pessoa				
		Quantidade de Meta Física:	27.566	28.566	29.566	30.516
U.O.: 2200 - SECRETARIA MUNICIPAL DE EDUCAÇÃO			27.566	28.566	29.566	30.516
0004 - Fornecimento de Kits Escolares	Aluno matriculado	Pessoa				
		Quantidade de Meta Física:	76.785	80.206	83.681	88.245
U.O.: 2200 - SECRETARIA MUNICIPAL DE EDUCAÇÃO			76.785	80.206	83.681	88.245
0005 - Realização de Eventos Curriculares	Evento realizado	Unidade				
		Quantidade de Meta Física:	1	1	1	1
U.O.: 2200 - SECRETARIA MUNICIPAL DE EDUCAÇÃO			1	1	1	1

ÁREA DE RESULTADO: 003 - Proteção Social, Segurança Alimentar e Esportes
Total Financeiro Eixo : R\$ 405.836.349,00 448.841.711,00 462.911.918,00 500.778.415,00
PROGRAMA: 019 - Proteção Social Básica
Total Financeiro Programa : R\$ 83.891.088,00 95.688.173,00 96.594.088,00 108.929.433,00
AÇÃO :1220 - Construção, Ampliação e Reforma de Unidades de Assistência Social
Total Financeiro Ação: R\$ 19.021.918,00 16.845.871,00 14.433.197,00 25.673.192,00

Sub-Ações	Produto	Un. Medida				
0001 - Construção, Ampliação e Reforma de Unidades de Assistência Social	Obra executada	Unidade				
		Quantidade de Meta Física:	3	2	2	2
U.O.: 2700 - SECRETARIA MUNICIPAL DE OBRAS E INFRAESTRUTURA			3	2	2	2



2018

2019

2020

2021

ÁREA DE RESULTADO: 003 - Proteção Social, Segurança Alimentar e Esportes
Total Financeiro Eixo : R\$ 405.836.349,00 448.841.711,00 462.911.918,00 500.778.415,00
PROGRAMA: 019 - Proteção Social Básica
Total Financeiro Programa : R\$ 83.891.088,00 95.688.173,00 96.594.088,00 108.929.433,00
AÇÃO :2308 - Serviços de Proteção Social Básica
Total Financeiro Ação: R\$ 38.141.527,00 46.124.927,00 47.468.791,00 47.720.910,00

Sub-Ações	Produto	Un. Medida				
0001 - Implantação de Centros de Referência de Assistência Social - CRAS	Unidade implantanda	Unidade				
		Quantidade de Meta Física:	2	3	3	0
U.O.: 1011 - FUNDO MUNICIPAL DE ASSISTÊNCIA SOCIAL			2	3	3	0
0002 - Serviço de Proteção e Atendimento Integral à Família - PAIF/CRAS	Família referenciada	Família				
		Quantidade de Meta Física:	189.388	204.388	219.388	219.388
U.O.: 1011 - FUNDO MUNICIPAL DE ASSISTÊNCIA SOCIAL			189.388	204.388	219.388	219.388
0003 - Serviço de Convivência e Fortalecimento de Vínculos para crianças, adolescentes, jovens, adultos e idosos -SCFV/CRAS	Pessoa atendida	Pessoa				
		Quantidade de Meta Física:	6.120	6.660	6.660	6.120
U.O.: 1011 - FUNDO MUNICIPAL DE ASSISTÊNCIA SOCIAL			6.120	6.660	6.660	6.120
0004 - Serviço de Convivência e Fortalecimento de Vínculos para Idosos - SCFV/CENTRO DE CONVIVÊNCIA	Pessoa atendida	Pessoa				
		Quantidade de Meta Física:	200	773	773	773
U.O.: 1011 - FUNDO MUNICIPAL DE ASSISTÊNCIA SOCIAL			200	773	773	773
0005 - Implantação de Centro de Convivência	Unidade implantanda	Unidade				
		Quantidade de Meta Física:	1	1	0	0
U.O.: 1011 - FUNDO MUNICIPAL DE ASSISTÊNCIA SOCIAL			1	1	0	0
0006 - Serviço de Proteção Social Básica no Domicílio para pessoas com Deficiência e Idosas - SPSPDI	Pessoa atendida	Pessoa				
		Quantidade de Meta Física:	1.000	1.250	1.350	1.350
U.O.: 1011 - FUNDO MUNICIPAL DE ASSISTÊNCIA SOCIAL			1.000	1.250	1.350	1.350
0007 - Adequação de Centros de Referência de Assistência Social - CRAS	Unidade adequada	Unidade				
		Quantidade de Meta Física:	3	3	3	0
U.O.: 1011 - FUNDO MUNICIPAL DE ASSISTÊNCIA SOCIAL			3	3	3	0

AÇÃO :2327 - Ações de Apoio e Suporte à Política de Assistência Social
Total Financeiro Ação: R\$ 9.630.500,00 10.112.000,00 10.617.576,00 11.148.429,00

Sub-Ações	Produto	Un. Medida
0001 - Serviços Administrativos e Financeiros	Serviços administrativos	Metas administrativas
U.O.: 1011 - FUNDO MUNICIPAL DE ASSISTÊNCIA SOCIAL		



2018

2019

2020

2021

ÁREA DE RESULTADO: 003 - Proteção Social, Segurança Alimentar e Esportes
Total Financeiro Eixo : R\$ 405.836.349,00 448.841.711,00 462.911.918,00 500.778.415,00
PROGRAMA: 019 - Proteção Social Básica
Total Financeiro Programa : R\$ 83.891.088,00 95.688.173,00 96.594.088,00 108.929.433,00
AÇÃO :2327 - Ações de Apoio e Suporte à Política de Assistência Social
Total Financeiro Ação: R\$ 9.630.500,00 10.112.000,00 10.617.576,00 11.148.429,00
Sub-Ações

0003 - Gestão, Supervisão e Acompanhamento Técnico Metodológico

Produto

Serviços administrativos

Un. Medida

Metas administrativas

U.O.: 1011 - FUNDO MUNICIPAL DE ASSISTÊNCIA SOCIAL

AÇÃO :2401 - Ações Estratégicas de Proteção Social Básica
Total Financeiro Ação: R\$ 859.511,00 1.150.240,00 1.153.938,00 1.157.636,00
Sub-Ações

0001 - Convivência Comunitária para pessoas idosas / Regional

Produto

Pessoa atendida

Un. Medida

Pessoa

U.O.: 1011 - FUNDO MUNICIPAL DE ASSISTÊNCIA SOCIAL

Quantidade de Meta Física: 2.030 2.030 2.030 2.030

2.030 2.030 2.030 2.030

0002 - Atendimento e acompanhamento sociofamiliar / Regional

Família atendida

Família

U.O.: 1011 - FUNDO MUNICIPAL DE ASSISTÊNCIA SOCIAL

Quantidade de Meta Física: 2.044 2.044 2.044 2.044

2.044 2.044 2.044 2.044

AÇÃO :2405 - Benefícios, Transferência de Renda e Cadastro Único
Total Financeiro Ação: R\$ 10.128.129,00 14.272.802,00 15.738.253,00 16.046.933,00
Sub-Ações

0001 - Inserção e manutenção cadastral das famílias no Cadastro Único - CADÚNICO

Produto

Cadastro realizado/atualizado

Un. Medida

Unidade

U.O.: 1011 - FUNDO MUNICIPAL DE ASSISTÊNCIA SOCIAL

Quantidade de Meta Física: 35.631 50.461 63.588 64.444

35.631 50.461 63.588 64.444

0002 - Concessão de Benefícios Eventuais

Benefício concedido

Unidade

U.O.: 1011 - FUNDO MUNICIPAL DE ASSISTÊNCIA SOCIAL

Quantidade de Meta Física: 76.167 79.974 83.970 88.173

76.167 79.974 83.970 88.173

0003 - Concessão de Bilhetes Sociais

Bilhete concedido

Unidade

U.O.: 1011 - FUNDO MUNICIPAL DE ASSISTÊNCIA SOCIAL

Quantidade de Meta Física: 230.562 230.562 230.562 230.562

230.562 230.562 230.562 230.562



2018

2019

2020

2021

ÁREA DE RESULTADO: 003 - Proteção Social, Segurança Alimentar e Esportes
Total Financeiro Eixo : R\$ 405.836.349,00 448.841.711,00 462.911.918,00 500.778.415,00
PROGRAMA: 019 - Proteção Social Básica
Total Financeiro Programa : R\$ 83.891.088,00 95.688.173,00 96.594.088,00 108.929.433,00
AÇÃO :2647 - Programas e Projetos de Proteção Social Básica
Total Financeiro Ação: R\$ 6.109.503,00 7.182.333,00 7.182.333,00 7.182.333,00

Sub-Ações	Produto	Un. Medida				
0001 - Programa de Intermediação de Mão de Obra para Pessoa com Deficiência - PROMETI	Pessoa atendida	Pessoa				
		Quantidade de Meta Física:	4.300	4.700	5.000	5.000
U.O.: 1011 - FUNDO MUNICIPAL DE ASSISTÊNCIA SOCIAL			4.300	4.700	5.000	5.000
0002 - Programa de Promoção ao Adolescente Trabalhador	Adolescente atendido	Pessoa				
		Quantidade de Meta Física:	180	180	180	180
U.O.: 1011 - FUNDO MUNICIPAL DE ASSISTÊNCIA SOCIAL			180	180	180	180
0003 - Programa de Integração ao Mundo do Trabalho – ACESSUAS	Pessoa atendida	Pessoa				
		Quantidade de Meta Física:	3.100	0	0	0
U.O.: 1011 - FUNDO MUNICIPAL DE ASSISTÊNCIA SOCIAL			3.100	0	0	0
0004 - Programa Municipal de Qualificação, Emprego e Renda	Vaga disponibilizada	Unidade				
		Quantidade de Meta Física:	2.369	2.369	2.369	2.369
U.O.: 1011 - FUNDO MUNICIPAL DE ASSISTÊNCIA SOCIAL			2.369	2.369	2.369	2.369



2018

2019

2020

2021

ÁREA DE RESULTADO: 003 - Proteção Social, Segurança Alimentar e Esportes
Total Financeiro Eixo : R\$ 405.836.349,00 448.841.711,00 462.911.918,00 500.778.415,00
PROGRAMA: 020 - Proteção Social Especial
Total Financeiro Programa : R\$ 93.303.229,00 111.573.133,00 117.166.470,00 117.851.905,00
AÇÃO :2327 - Ações de Apoio e Suporte à Política de Assistência Social
Total Financeiro Ação: R\$ 1.000,00 1.000,00 1.000,00 1.000,00
Sub-Ações

0003 - Gestão, Supervisão e Acompanhamento Técnico Metodológico

Produto

Serviços administrativos

Un. Medida

Metas administrativas

U.O.: 1011 - FUNDO MUNICIPAL DE ASSISTÊNCIA SOCIAL

AÇÃO :2403 - Serviço de Proteção Social Especial de Alta Complexidade
Total Financeiro Ação: R\$ 57.511.763,00 68.378.986,00 70.181.378,00 69.737.723,00
Sub-Ações

0001 - Serviço de Acolhimento Institucional em Abrigo para Pessoa com Deficiência

Produto

Vaga disponibilizada

Un. Medida

Unidade

Quantidade de Meta Física: 65 65 65 65

U.O.: 1011 - FUNDO MUNICIPAL DE ASSISTÊNCIA SOCIAL

65

65

65

65

0002 - Implantação de unidade de Acolhimento Institucional em Residência Inclusiva para Pessoa com Deficiência

Unidade implantanda

Unidade

Quantidade de Meta Física: 1 1 1 0

U.O.: 1011 - FUNDO MUNICIPAL DE ASSISTÊNCIA SOCIAL

1

1

1

0

0003 - Serviço de Acolhimento Institucional em Abrigo para Criança e Adolescente

Vaga disponibilizada

Unidade

Quantidade de Meta Física: 762 762 762 762

U.O.: 1011 - FUNDO MUNICIPAL DE ASSISTÊNCIA SOCIAL

762

762

762

762

0004 - Implantação de unidade em Acolhimento Institucional em Abrigo para Criança e Adolescente

Unidade implantanda

Unidade

Quantidade de Meta Física: 2 0 0 0

U.O.: 1011 - FUNDO MUNICIPAL DE ASSISTÊNCIA SOCIAL

2

0

0

0

0005 - Serviço de Acolhimento Institucional em Abrigo para Famílias

Vaga disponibilizada

Unidade

Quantidade de Meta Física: 60 60 60 60

U.O.: 1011 - FUNDO MUNICIPAL DE ASSISTÊNCIA SOCIAL

60

60

60

60

0006 - Serviço de Acolhimento Institucional em Casa de Passagem para Adulto

Unidade adequada

Unidade

Quantidade de Meta Física: 430 400 400 400

U.O.: 1011 - FUNDO MUNICIPAL DE ASSISTÊNCIA SOCIAL

430

400

400

400

0007 - Serviço de Acolhimento Institucional em Abrigo para Adultos

Vaga disponibilizada

Unidade

Quantidade de Meta Física: 377 377 377 377

U.O.: 1011 - FUNDO MUNICIPAL DE ASSISTÊNCIA SOCIAL

377

377

377

377



2018

2019

2020

2021

ÁREA DE RESULTADO: 003 - Proteção Social, Segurança Alimentar e Esportes
Total Financeiro Eixo : R\$ 405.836.349,00 448.841.711,00 462.911.918,00 500.778.415,00
PROGRAMA: 020 - Proteção Social Especial
Total Financeiro Programa : R\$ 93.303.229,00 111.573.133,00 117.166.470,00 117.851.905,00
AÇÃO :2403 - Serviço de Proteção Social Especial de Alta Complexidade
Total Financeiro Ação: R\$ 57.511.763,00 68.378.986,00 70.181.378,00 69.737.723,00

Sub-Ações	Produto	Un. Medida				
0008 - Adequação de unidade de Acolhimento Institucional em Casa de Passagem para Adulto	Unidade adequada	Unidade				
		Quantidade de Meta Física:	1	0	0	0
U.O.: 1011 - FUNDO MUNICIPAL DE ASSISTÊNCIA SOCIAL			1	0	0	0
0009 - Serviço de Acolhimento em Família Acolhedora	Vaga disponibilizada	Unidade				
		Quantidade de Meta Física:	30	45	60	60
U.O.: 1011 - FUNDO MUNICIPAL DE ASSISTÊNCIA SOCIAL			30	45	60	60
0010 - Adequação de unidade de Acolhimento Institucional em Abrigo para Famílias	Unidade adequada	Unidade				
		Quantidade de Meta Física:	1	0	0	0
U.O.: 1011 - FUNDO MUNICIPAL DE ASSISTÊNCIA SOCIAL			1	0	0	0
0011 - Serviço de Acolhimento Institucional em Condomínios Sociais para Famílias	Vaga disponibilizada	Unidade				
		Quantidade de Meta Física:	132	132	132	132
U.O.: 1011 - FUNDO MUNICIPAL DE ASSISTÊNCIA SOCIAL			132	132	132	132
0012 - Serviço de Acolhimento Institucional em Residência Inclusiva para Pessoa com Deficiência	Vaga disponibilizada	Unidade				
		Quantidade de Meta Física:	75	85	95	95
U.O.: 1011 - FUNDO MUNICIPAL DE ASSISTÊNCIA SOCIAL			75	85	95	95
0013 - Implantação de unidade de Acolhimento Institucional em República para Adultos	Unidade implantanda	Unidade				
		Quantidade de Meta Física:	0	1	0	0
U.O.: 1011 - FUNDO MUNICIPAL DE ASSISTÊNCIA SOCIAL			0	1	0	0
0014 - Serviço de Acolhimento em República para Jovens	Vaga disponibilizada	Unidade				
		Quantidade de Meta Física:	12	12	12	12
U.O.: 1011 - FUNDO MUNICIPAL DE ASSISTÊNCIA SOCIAL			12	12	12	12
0015 - Serviço de Acolhimento em República para Adultos	Vaga disponibilizada	Unidade				
		Quantidade de Meta Física:	0	10	10	10
U.O.: 1011 - FUNDO MUNICIPAL DE ASSISTÊNCIA SOCIAL			0	10	10	10
0016 - Serviço de Acolhimento Institucional em Abrigo para Idosos - ILPI	Vaga disponibilizada	Unidade				
		Quantidade de Meta Física:	998	1.028	1.058	1.058
U.O.: 1011 - FUNDO MUNICIPAL DE ASSISTÊNCIA SOCIAL			998	1.028	1.058	1.058



2018

2019

2020

2021

ÁREA DE RESULTADO: 003 - Proteção Social, Segurança Alimentar e Esportes
Total Financeiro Eixo : R\$

405.836.349,00

448.841.711,00

462.911.918,00

500.778.415,00

PROGRAMA: 020 - Proteção Social Especial
Total Financeiro Programa : R\$

93.303.229,00

111.573.133,00

117.166.470,00

117.851.905,00

AÇÃO :2403 - Serviço de Proteção Social Especial de Alta Complexidade
Total Financeiro Ação: R\$

57.511.763,00

68.378.986,00

70.181.378,00

69.737.723,00

Sub-Ações
Produto
Un. Medida

0017 - Serviço de Acolhimento Institucional em Abrigo para Pessoa em Situação de Rua em caso de Pós Alta Hospitalar

Vaga disponibilizada

Unidade

Quantidade de Meta Física:

40

60

60

60

U.O.: 1011 - FUNDO MUNICIPAL DE ASSISTÊNCIA SOCIAL

40

60

60

60

0018 - Implantação de unidade de Acolhimento Institucional para Pessoa em Situação de Rua em caso de Pós Alta Hospitalar

Unidade implantanda

Unidade

Quantidade de Meta Física:

1

1

0

0

U.O.: 1011 - FUNDO MUNICIPAL DE ASSISTÊNCIA SOCIAL

1

1

0

0

0019 - Serviço de Acolhimento em República para Idosos

Vaga disponibilizada

Unidade

Quantidade de Meta Física:

27

47

67

67

U.O.: 1011 - FUNDO MUNICIPAL DE ASSISTÊNCIA SOCIAL

27

47

67

67

0020 - Implantação de unidade em República para Idosos

Unidade implantanda

Unidade

Quantidade de Meta Física:

2

2

2

0

U.O.: 1011 - FUNDO MUNICIPAL DE ASSISTÊNCIA SOCIAL

2

2

2

0

0021 - Implantação de Unidade de Acolhimento Institucional em Abrigo para Famílias

Unidade implantanda

Unidade

Quantidade de Meta Física:

1

0

0

0

U.O.: 1011 - FUNDO MUNICIPAL DE ASSISTÊNCIA SOCIAL

1

0

0

0

0022 - Implantação de Unidade de Acolhimento Institucional em Abrigo para Adultos

Unidade implantanda

Unidade

Quantidade de Meta Física:

3

0

0

0

U.O.: 1011 - FUNDO MUNICIPAL DE ASSISTÊNCIA SOCIAL

3

0

0

0

0023 - Promoção de manutenção e recuperação de infraestrutura das unidades de acolhimento institucional para crianças e adolescentes

Infraestrutura de atendimento adequada

Unidade

Quantidade de Meta Física:

0

51

51

51

U.O.: 1011 - FUNDO MUNICIPAL DE ASSISTÊNCIA SOCIAL

0

51

51

51

AÇÃO :2409 - Ações Estratégicas de Proteção Social Especial
Total Financeiro Ação: R\$

891.307,00

1.748.846,00

2.081.369,00

2.083.905,00

Sub-Ações
Produto
Un. Medida

0001 - Acompanhamento sociofamiliar dos beneficiários do Bolsa Moradia

Família acompanhada

Família

Quantidade de Meta Física:

500

750

750

750

U.O.: 1011 - FUNDO MUNICIPAL DE ASSISTÊNCIA SOCIAL

500

750

750

750



2018

2019

2020

2021

ÁREA DE RESULTADO: 003 - Proteção Social, Segurança Alimentar e Esportes
Total Financeiro Eixo : R\$ 405.836.349,00 448.841.711,00 462.911.918,00 500.778.415,00
PROGRAMA: 020 - Proteção Social Especial
Total Financeiro Programa : R\$ 93.303.229,00 111.573.133,00 117.166.470,00 117.851.905,00
AÇÃO :2409 - Ações Estratégicas de Proteção Social Especial
Total Financeiro Ação: R\$ 891.307,00 1.748.846,00 2.081.369,00 2.083.905,00

Sub-Ações	Produto	Un. Medida				
0002 - Núcleo de Atendimento às Medidas de Proteção em Acolhimento - NAMPA/ Central de Vagas	Demanda para acolhimento	Unidade				
U.O.: 1011 - FUNDO MUNICIPAL DE ASSISTÊNCIA SOCIAL		Quantidade de Meta Física:	3.000	3.000	3.000	3.000
			3.000	3.000	3.000	3.000
0003 - Núcleo de Atendimento às Medidas Socioeducativas e Protetivas - NAMSEP	Adolescente atendido	Pessoa				
U.O.: 1011 - FUNDO MUNICIPAL DE ASSISTÊNCIA SOCIAL		Quantidade de Meta Física:	3.400	3.400	3.400	3.400
			3.400	3.400	3.400	3.400
0004 - Concessão de Bolsa Auxílio às Famílias Extensas/ Ampliadas do Programa Família Extensa Guardiã	Família beneficiada	Família				
U.O.: 1011 - FUNDO MUNICIPAL DE ASSISTÊNCIA SOCIAL		Quantidade de Meta Física:	40	40	40	40
			40	40	40	40
0005 - Concessão de Bolsa Auxílio às Famílias Acolhedoras	Família beneficiada	Família				
U.O.: 1011 - FUNDO MUNICIPAL DE ASSISTÊNCIA SOCIAL		Quantidade de Meta Física:	40	60	80	80
			40	60	80	80
0006 - Acompanhamento da identificação, atendimento e monitoramento das situações de trabalho infantil	Família atendida	Família				
U.O.: 1011 - FUNDO MUNICIPAL DE ASSISTÊNCIA SOCIAL		Quantidade de Meta Física:	1.300	1.700	2.000	1.700
			1.300	1.700	2.000	1.700

AÇÃO :2878 - Serviço de Proteção Social Especial de Média Complexidade
Total Financeiro Ação: R\$ 34.899.159,00 41.444.301,00 44.902.723,00 46.029.277,00

Sub-Ações	Produto	Un. Medida				
0001 - Serviço de Proteção e Atendimento Especializado às Famílias e Indivíduos - PAEFI/CREAS	Família acompanhada	Família				
U.O.: 1011 - FUNDO MUNICIPAL DE ASSISTÊNCIA SOCIAL		Quantidade de Meta Física:	3.640	3.660	3.912	4.406
			3.640	3.660	3.912	4.406
0002 - Adequação de Centros de Referência Especializados da Assistência Social - CREAS	Unidade adequada	Unidade				
U.O.: 1011 - FUNDO MUNICIPAL DE ASSISTÊNCIA SOCIAL		Quantidade de Meta Física:	9	0	0	0
			9	0	0	0
0003 - Serviço de Proteção aos Adolescentes em Cumprimento de Medidas Socioeducativas - LA-PSC/CREAS	Pessoa atendida	Pessoa				
U.O.: 1011 - FUNDO MUNICIPAL DE ASSISTÊNCIA SOCIAL		Quantidade de Meta Física:	2.070	2.070	2.070	2.070
			2.070	2.070	2.070	2.070



2018

2019

2020

2021

ÁREA DE RESULTADO: 003 - Proteção Social, Segurança Alimentar e Esportes
Total Financeiro Eixo : R\$ **405.836.349,00** **448.841.711,00** **462.911.918,00** **500.778.415,00**
PROGRAMA: 020 - Proteção Social Especial
Total Financeiro Programa : R\$ **93.303.229,00** **111.573.133,00** **117.166.470,00** **117.851.905,00**
AÇÃO :2878 - Serviço de Proteção Social Especial de Média Complexidade
Total Financeiro Ação: R\$ **34.899.159,00** **41.444.301,00** **44.902.723,00** **46.029.277,00**

Sub-Ações	Produto	Un. Medida				
0004 - Serviço de Proteção Social Especial para Pessoas com Deficiência, Idosas e suas Famílias/CENTRO DIA	Família acompanhada	Família				
		Quantidade de Meta Física:	150	310	470	470
U.O.: 1011 - FUNDO MUNICIPAL DE ASSISTÊNCIA SOCIAL			150	310	470	470
0005 - Implantação de Centros Dia para Pessoas com Deficiência, Idosas e suas Famílias - CENTRO DIA	Unidade implantanda	Unidade				
		Quantidade de Meta Física:	0	1	1	0
U.O.: 1011 - FUNDO MUNICIPAL DE ASSISTÊNCIA SOCIAL			0	1	1	0
0006 - Serviço Especializado em Abordagem Social/CENTRO POP ou CREAS	Pessoa atendida	Pessoa				
		Quantidade de Meta Física:	1.550	1.550	1.550	1.550
U.O.: 1011 - FUNDO MUNICIPAL DE ASSISTÊNCIA SOCIAL			1.550	1.550	1.550	1.550
0007 - Serviço de Proteção Social Especial para Pessoas com Deficiência, Idosas e suas Famílias/CREAS	Família acompanhada	Família				
		Quantidade de Meta Física:	450	450	450	450
U.O.: 1011 - FUNDO MUNICIPAL DE ASSISTÊNCIA SOCIAL			450	450	450	450
0008 - Serviço Especializado para crianças e adolescentes em situação de rua/CENTRO POP	Pessoa atendida	Pessoa				
		Quantidade de Meta Física:	80	80	80	80
U.O.: 1011 - FUNDO MUNICIPAL DE ASSISTÊNCIA SOCIAL			80	80	80	80
0009 - Adequação de Centros de Referência Especializados para pessoas em Unidade adequada situação de rua - CENTRO POP		Unidade				
		Quantidade de Meta Física:	2	0	0	0
U.O.: 1011 - FUNDO MUNICIPAL DE ASSISTÊNCIA SOCIAL			2	0	0	0
0010 - Implantação de Centros de Referência Especializados para pessoas em situação de rua - CENTRO POP	Unidade implantanda	Unidade				
		Quantidade de Meta Física:	1	1	1	0
U.O.: 1011 - FUNDO MUNICIPAL DE ASSISTÊNCIA SOCIAL			1	1	1	0
0011 - Serviço Especializado para Pessoas em Situação de Rua / CENTRO POP.	Pessoa atendida	Pessoa				
		Quantidade de Meta Física:	1.380	1.730	2.080	2.080
U.O.: 1011 - FUNDO MUNICIPAL DE ASSISTÊNCIA SOCIAL			1.380	1.730	2.080	2.080



**Prefeitura Municipal
de Belo Horizonte**

Demonstrativo Físico e Financeiro de Programa por Área de Resultado e Eixo
Plano Plurianual de Ação Governamental PPA 5: 2018 - 2021 / ORIGINAL: 2018 - 2021

2018

2019

2020

2021

ÁREA DE RESULTADO: 003 - Proteção Social, Segurança Alimentar e Esportes

Total Financeiro Eixo : R\$ 405.836.349,00 448.841.711,00 462.911.918,00 500.778.415,00

PROGRAMA: 101 - Promoção e Democratização das Práticas de Esportes e Lazer

Total Financeiro Programa : R\$ 50.120.379,00 49.562.100,00 53.113.859,00 66.240.812,00

AÇÃO :1213 - Construção, Ampliação e Reforma de Equipamentos Esportivos e Áreas de Lazer

Total Financeiro Ação: R\$ 19.272.688,00 13.266.322,00 12.963.251,00 25.697.177,00

Sub-Ações

Sub-Ações	Produto	Un. Medida				
0001 - Construção, Ampliação e Reforma de Equipamentos Esportivos e Áreas de Lazer	Próprio construído, ampliado, reformado ou mantido	Unidade				
		Quantidade de Meta Física:	8	0	0	3
U.O.: 2700 - SECRETARIA MUNICIPAL DE OBRAS E INFRAESTRUTURA			8	0	0	3
0002 - Reformas, obras, capina e conservação dos campos de várzea de propriedade do município	Proprios reformados e conservados	Unidade				
		Quantidade de Meta Física:	300	300	10	17
U.O.: 2700 - SECRETARIA MUNICIPAL DE OBRAS E INFRAESTRUTURA			300	300	10	17

AÇÃO :2106 - Gestão da Política de Esporte e Lazer

Total Financeiro Ação: R\$ 5.297.016,00 5.453.159,00 5.901.394,00 6.096.428,00

Sub-Ações

Sub-Ações	Produto	Un. Medida				
0002 - Patrocínio	Entidade habilitada	Unidade				
		Quantidade de Meta Física:	3	3	3	3
U.O.: 3000 - SECRETARIA MUNICIPAL DE ESPORTES E LAZER			3	3	3	3
0003 - Serviços Administrativos e Financeiros	Serviços administrativos	Metas administrativas				
U.O.: 3000 - SECRETARIA MUNICIPAL DE ESPORTES E LAZER						
0004 - Centro de Memória do Esporte e do Lazer da Cidade	Serviços administrativos	Metas administrativas				
U.O.: 3000 - SECRETARIA MUNICIPAL DE ESPORTES E LAZER						
0005 - Política de Cooperação com Clubes Sociais, Recreativos e de Lazer	Pessoa atendida	Pessoa				
		Quantidade de Meta Física:	121.000	121.000	121.000	121.000
U.O.: 3000 - SECRETARIA MUNICIPAL DE ESPORTES E LAZER			121.000	121.000	121.000	121.000

AÇÃO :2334 - Participação Popular

Total Financeiro Ação: R\$ 10.000,00 21.200,00 23.377,00 24.779,00

Sub-Ações

Sub-Ações	Produto	Un. Medida				
0002 - Apoio aos Conselhos Municipais	Serviços administrativos	Metas administrativas				
U.O.: 3000 - SECRETARIA MUNICIPAL DE ESPORTES E LAZER						



2018

2019

2020

2021

ÁREA DE RESULTADO: 003 - Proteção Social, Segurança Alimentar e Esportes

Total Financeiro Eixo : R\$ 405.836.349,00 448.841.711,00 462.911.918,00 500.778.415,00

PROGRAMA: 101 - Promoção e Democratização das Práticas de Esportes e Lazer

Total Financeiro Programa : R\$ 50.120.379,00 49.562.100,00 53.113.859,00 66.240.812,00

AÇÃO :2531 - Promoção do Esporte

Total Financeiro Ação: R\$ 3.879.819,00 5.028.522,00 5.642.113,00 5.319.370,00

Sub-Ações	Produto	Un. Medida				
0001 - Programa Segundo Tempo	Aluno atendido	Pessoa				
		Quantidade de Meta Física:	12.000	12.000	12.000	12.000
U.O.: 3000 - SECRETARIA MUNICIPAL DE ESPORTES E LAZER			12.000	12.000	12.000	12.000
0002 - Programa de Especialização Esportiva	Aluno participante	Pessoa				
		Quantidade de Meta Física:	19.400	19.400	19.400	19.400
U.O.: 3000 - SECRETARIA MUNICIPAL DE ESPORTES E LAZER			19.400	19.400	19.400	19.400
0003 - Projetos Esportivos	Participantes	Pessoa				
		Quantidade de Meta Física:	4.320	4.320	400	0
U.O.: 3000 - SECRETARIA MUNICIPAL DE ESPORTES E LAZER			4.320	4.320	400	0
0004 - Programa Esporte Esperança	Criança/adolescente atendido	Pessoa				
		Quantidade de Meta Física:	37.920	49.920	54.720	54.720
U.O.: 3000 - SECRETARIA MUNICIPAL DE ESPORTES E LAZER			37.920	49.920	54.720	54.720
0005 - Adote um Atleta - Manutenção das Atividades do Bolsa-Atleta	Benefício concedido	Pessoa				
		Quantidade de Meta Física:	50	50	50	50
U.O.: 3000 - SECRETARIA MUNICIPAL DE ESPORTES E LAZER			50	50	50	50

AÇÃO :2534 - Implantação, Manutenção e Recuperação de Infraestrutura Esportiva e de Lazer

Total Financeiro Ação: R\$ 8.555.820,00 10.734.323,00 11.567.609,00 11.050.180,00

Sub-Ações	Produto	Un. Medida				
0001 - Manutenção, Conservação, Pequenas Reformas e Custeio da Infraestrutura Esportiva	Equipamento Público Mantido	Unidade				
		Quantidade de Meta Física:	34	33	33	33
U.O.: 3000 - SECRETARIA MUNICIPAL DE ESPORTES E LAZER			34	33	33	33
0002 - Implantação e Reforma de Infraestrutura Esportiva e de Lazer	Equipamento implantado/reformado	Unidade				
		Quantidade de Meta Física:	41	30	30	30
U.O.: 3000 - SECRETARIA MUNICIPAL DE ESPORTES E LAZER			41	30	30	30
0004 - Academias a Céu Aberto	Academia a Céu Aberto existente	Unidade				
		Quantidade de Meta Física:	412	397	382	382
U.O.: 3000 - SECRETARIA MUNICIPAL DE ESPORTES E LAZER			412	397	382	382



2018

2019

2020

2021

ÁREA DE RESULTADO: 003 - Proteção Social, Segurança Alimentar e Esportes

Total Financeiro Eixo : R\$ 405.836.349,00 448.841.711,00 462.911.918,00 500.778.415,00

PROGRAMA: 101 - Promoção e Democratização das Práticas de Esportes e Lazer

Total Financeiro Programa : R\$ 50.120.379,00 49.562.100,00 53.113.859,00 66.240.812,00

AÇÃO :2535 - Programa Vida Ativa

Total Financeiro Ação: R\$ 1.783.581,00 1.874.735,00 1.961.528,00 2.085.617,00

Sub-Ações	Produto	Un. Medida				
0001 - Atendimento a núcleos	Idoso atendido	Pessoa				
		Quantidade de Meta Física:	2.941	3.099	3.261	3.261
U.O.: 3000 - SECRETARIA MUNICIPAL DE ESPORTES E LAZER			2.941	3.099	3.261	3.261
0002 - Atendimento a Instituições de Longa Permanência - ILPI's	ILPI atendida	Unidade				
		Quantidade de Meta Física:	22	22	22	22
U.O.: 3000 - SECRETARIA MUNICIPAL DE ESPORTES E LAZER			22	22	22	22
0003 - Agenda Cultural e de passeios para pessoa idosa	Idoso institucionalizado independente	Pessoa				
		Quantidade de Meta Física:	832	468	0	0
U.O.: 3000 - SECRETARIA MUNICIPAL DE ESPORTES E LAZER			832	468	0	0

AÇÃO :2536 - Programa Superar

Total Financeiro Ação: R\$ 1.336.639,00 1.187.288,00 1.547.800,00 1.525.699,00

Sub-Ações	Produto	Un. Medida				
0001 - Superar / Núcleo Socioesportivo	Pessoa com deficiência inscrita	Pessoa				
		Quantidade de Meta Física:	850	1.350	1.350	1.850
U.O.: 3000 - SECRETARIA MUNICIPAL DE ESPORTES E LAZER			850	1.350	1.350	1.850
0002 - Formação e capacitação	Participantes dos eventos	Pessoa				
		Quantidade de Meta Física:	3.520	4.000	4.500	5.000
U.O.: 3000 - SECRETARIA MUNICIPAL DE ESPORTES E LAZER			3.520	4.000	4.500	5.000
0003 - Paradesporto	Participantes	Pessoa				
		Quantidade de Meta Física:	30	30	0	0
U.O.: 3000 - SECRETARIA MUNICIPAL DE ESPORTES E LAZER			30	30	0	0
0004 - Campeonato Municipal de "rugby"em cadeira de rodas	Evento realizado	Unidade				
		Quantidade de Meta Física:	1	0	0	0
U.O.: 3000 - SECRETARIA MUNICIPAL DE ESPORTES E LAZER			1	0	0	0
0005 - Aquisição de cadeiras de rodas adaptadas para prática esportiva	cadeira de rodas	Unidade				
		Quantidade de Meta Física:	6	0	0	0
U.O.: 3000 - SECRETARIA MUNICIPAL DE ESPORTES E LAZER			6	0	0	0



2018

2019

2020

2021

ÁREA DE RESULTADO: 003 - Proteção Social, Segurança Alimentar e Esportes

Total Financeiro Eixo : R\$	405.836.349,00	448.841.711,00	462.911.918,00	500.778.415,00
------------------------------------	----------------	----------------	----------------	----------------

PROGRAMA: 101 - Promoção e Democratização das Práticas de Esportes e Lazer

Total Financeiro Programa : R\$	50.120.379,00	49.562.100,00	53.113.859,00	66.240.812,00
--	---------------	---------------	---------------	---------------

AÇÃO :2545 - Promoções e Eventos Esportivos e Gestão de Áreas de Lazer

Total Financeiro Ação: R\$	4.130.970,00	5.453.860,00	6.171.745,00	6.782.627,00
-----------------------------------	--------------	--------------	--------------	--------------

Sub-Ações

0001 - Promoções e Eventos Esportivos e Gestão de Áreas de Lazer

Produto

Serviços administrativos

Un. Medida

Metas administrativas

U.O.: 3000 - SECRETARIA MUNICIPAL DE ESPORTES E LAZER

0002 - BH é da Gente

Via fechada

Unidade

Quantidade de Meta Física:

3

6

9

9

U.O.: 3000 - SECRETARIA MUNICIPAL DE ESPORTES E LAZER

3

6

9

9

0003 - Copa Centenário de Futebol Amador Wadson Lima

Equipe participante

Unidade

Quantidade de Meta Física:

190

200

210

220

U.O.: 3000 - SECRETARIA MUNICIPAL DE ESPORTES E LAZER

190

200

210

220

0004 - Jogos Escolares de Belo Horizonte - JEBH

Edição Realizada

Unidade

Quantidade de Meta Física:

1

1

1

1

U.O.: 3000 - SECRETARIA MUNICIPAL DE ESPORTES E LAZER

1

1

1

1

0006 - Eventos de Lazer e Recreação

Evento realizado

Unidade

Quantidade de Meta Física:

371

373

452

454

U.O.: 3000 - SECRETARIA MUNICIPAL DE ESPORTES E LAZER

371

373

452

454

0007 - Eventos de Caminhada e Corrida

Evento realizado

Unidade

Quantidade de Meta Física:

1

1

1

1

U.O.: 3000 - SECRETARIA MUNICIPAL DE ESPORTES E LAZER

1

1

1

1

0008 - Eventos Esportivos

Evento realizado

Unidade

Quantidade de Meta Física:

1

1

1

1

U.O.: 3000 - SECRETARIA MUNICIPAL DE ESPORTES E LAZER

1

1

1

1

AÇÃO :2869 - Promoção do Lazer e da Atividade Física

Total Financeiro Ação: R\$	5.853.846,00	6.542.691,00	7.335.042,00	7.658.935,00
-----------------------------------	--------------	--------------	--------------	--------------

Sub-Ações

0001 - Promoção de Atividade Física

Produto

Pessoa atendida

Un. Medida

Pessoa

Quantidade de Meta Física:

400

1.000

1.600

1.600

U.O.: 3000 - SECRETARIA MUNICIPAL DE ESPORTES E LAZER

400

1.000

1.600

1.600



2018

2019

2020

2021

ÁREA DE RESULTADO: 003 - Proteção Social, Segurança Alimentar e Esportes

Total Financeiro Eixo : R\$ 405.836.349,00 448.841.711,00 462.911.918,00 500.778.415,00

PROGRAMA: 101 - Promoção e Democratização das Práticas de Esportes e Lazer

Total Financeiro Programa : R\$ 50.120.379,00 49.562.100,00 53.113.859,00 66.240.812,00

AÇÃO :2869 - Promoção do Lazer e da Atividade Física

Total Financeiro Ação: R\$ 5.853.846,00 6.542.691,00 7.335.042,00 7.658.935,00

Sub-Ações

0002 - Programa Esporte e Lazer na Cidade - PELC/Recrear

Produto

Pessoa atendida

Un. Medida

Pessoa

Quantidade de Meta Física: 400 1.000 1.600 1.600

U.O.: 3000 - SECRETARIA MUNICIPAL DE ESPORTES E LAZER 400 1.000 1.600 1.600

0004 - Caminhar na Escola

Aluno atendido

Pessoa

Quantidade de Meta Física: 6.000 6.000 6.000 6.000

U.O.: 3000 - SECRETARIA MUNICIPAL DE ESPORTES E LAZER 6.000 6.000 6.000 6.000

0005 - Caminhar Pistas

Atendimento realizado

Unidade

Quantidade de Meta Física: 9.000 9.500 10.000 10.000

U.O.: 3000 - SECRETARIA MUNICIPAL DE ESPORTES E LAZER 9.000 9.500 10.000 10.000



2018

2019

2020

2021

ÁREA DE RESULTADO: 003 - Proteção Social, Segurança Alimentar e Esportes

Total Financeiro Eixo : R\$ 405.836.349,00 448.841.711,00 462.911.918,00 500.778.415,00

PROGRAMA: 113 - Aprimoramento da Gestão do SUAS

Total Financeiro Programa : R\$ 1.955.338,00 2.969.985,00 2.258.286,00 2.966.645,00

AÇÃO :2327 - Ações de Apoio e Suporte à Política de Assistência Social

Total Financeiro Ação: R\$ 503.780,00 504.180,00 504.380,00 504.580,00

Sub-Ações

0001 - Serviços Administrativos e Financeiros

Produto

Serviços administrativos

Un. Medida

Metas administrativas

U.O.: 1011 - FUNDO MUNICIPAL DE ASSISTÊNCIA SOCIAL

0002 - Gestão, Regulação e Apoio Técnico

Serviços administrativos

Metas administrativas

U.O.: 1011 - FUNDO MUNICIPAL DE ASSISTÊNCIA SOCIAL

0004 - Gestão, Supervisão e Acompanhamento Técnico Metodológico / Regional

Serviços administrativos

Metas administrativas

U.O.: 1011 - FUNDO MUNICIPAL DE ASSISTÊNCIA SOCIAL

AÇÃO :2334 - Participação Popular

Total Financeiro Ação: R\$ 226.032,00 959.647,00 289.873,00 975.065,00

Sub-Ações

0002 - Apoio aos Conselhos Municipais

Produto

Serviços administrativos

Un. Medida

Metas administrativas

U.O.: 1011 - FUNDO MUNICIPAL DE ASSISTÊNCIA SOCIAL

0003 - Realização de Conferências

Evento realizado

Unidade

Quantidade de Meta Física:

0

10

0

10

U.O.: 1011 - FUNDO MUNICIPAL DE ASSISTÊNCIA SOCIAL

0

10

0

10

0006 - Fortalecimento da participação popular nos CORAS, CLAS e Serviços Participantes

Participantes

Pessoa

Quantidade de Meta Física:

1.800

1.800

1.800

1.800

U.O.: 1011 - FUNDO MUNICIPAL DE ASSISTÊNCIA SOCIAL

1.800

1.800

1.800

1.800

AÇÃO :2348 - Comunicação e Mobilização Social

Total Financeiro Ação: R\$ 150.000,00 137.600,00 138.900,00 124.600,00

Sub-Ações

0001 - Produção e publicação de material

Produto

Publicação realizada

Un. Medida

Unidade

Quantidade de Meta Física:

3

3

3

2

U.O.: 1011 - FUNDO MUNICIPAL DE ASSISTÊNCIA SOCIAL

3

3

3

2



2018

2019

2020

2021

ÁREA DE RESULTADO: 003 - Proteção Social, Segurança Alimentar e Esportes
Total Financeiro Eixo : R\$ 405.836.349,00 448.841.711,00 462.911.918,00 500.778.415,00
PROGRAMA: 113 - Aprimoramento da Gestão do SUAS
Total Financeiro Programa : R\$ 1.955.338,00 2.969.985,00 2.258.286,00 2.966.645,00
AÇÃO :2348 - Comunicação e Mobilização Social
Total Financeiro Ação: R\$ 150.000,00 137.600,00 138.900,00 124.600,00
Sub-Ações

0002 - Produção de Eventos

Produto

Evento realizado

Un. Medida

Unidade

Quantidade de Meta Física: 13 13 13 13

U.O.: 1011 - FUNDO MUNICIPAL DE ASSISTÊNCIA SOCIAL

13 13 13 13

0003 - Produção de campanhas.

Campanha realizada

Unidade

Quantidade de Meta Física: 4 4 4 4

U.O.: 1011 - FUNDO MUNICIPAL DE ASSISTÊNCIA SOCIAL

4 4 4 4

0004 - Desenvolvimento de website institucional de gestão do SUAS

Website desenvolvido

Unidade

Quantidade de Meta Física: 1 0 0 0

U.O.: 1011 - FUNDO MUNICIPAL DE ASSISTÊNCIA SOCIAL

1 0 0 0

AÇÃO :2350 - Vigilância Socioassistencial
Total Financeiro Ação: R\$ 207.910,00 244.240,00 246.465,00 279.380,00
Sub-Ações

0001 - Elaboração de estudos territoriais e geoprocessamento

Produto

Mapa elaborado

Un. Medida

Unidade

Quantidade de Meta Física: 430 460 490 490

U.O.: 1011 - FUNDO MUNICIPAL DE ASSISTÊNCIA SOCIAL

430 460 490 490

0002 - Elaboração de diagnósticos socioterritoriais

Relatório elaborado

Unidade

Quantidade de Meta Física: 45 45 45 51

U.O.: 1011 - FUNDO MUNICIPAL DE ASSISTÊNCIA SOCIAL

45 45 45 51

0003 - Avaliação de serviços, programas e benefícios

Avaliação realizada

Unidade

Quantidade de Meta Física: 3 3 4 3

U.O.: 1011 - FUNDO MUNICIPAL DE ASSISTÊNCIA SOCIAL

3 3 4 3

0004 - Realização do Censo SUAS

Questionário preenchido

Unidade

Quantidade de Meta Física: 230 230 230 230

U.O.: 1011 - FUNDO MUNICIPAL DE ASSISTÊNCIA SOCIAL

230 230 230 230

0005 - Elaboração, acompanhamento e atualização dos relatórios socioassistencial

Relatório realizado

Unidade

Quantidade de Meta Física: 250 104 104 104

U.O.: 1011 - FUNDO MUNICIPAL DE ASSISTÊNCIA SOCIAL

250 104 104 104



2018

2019

2020

2021

ÁREA DE RESULTADO: 003 - Proteção Social, Segurança Alimentar e Esportes
Total Financeiro Eixo : R\$ 405.836.349,00 448.841.711,00 462.911.918,00 500.778.415,00
PROGRAMA: 113 - Aprimoramento da Gestão do SUAS
Total Financeiro Programa : R\$ 1.955.338,00 2.969.985,00 2.258.286,00 2.966.645,00
AÇÃO :2350 - Vigilância Socioassistencial
Total Financeiro Ação: R\$ 207.910,00 244.240,00 246.465,00 279.380,00
Sub-Ações
Produto
Un. Medida

 0006 - Implantação do Sistema de Informação e Gestão das Políticas Sociais
 - SIGPS - nos locais de execução do SUAS

Sistema implantado

Unidade

Quantidade de Meta Física: 6 10 10 10

U.O.: 1011 - FUNDO MUNICIPAL DE ASSISTÊNCIA SOCIAL

6 10 10 10

 0007 - Treinamento dos trabalhadores no Sistema de Informação e Gestão
 das Políticas Sociais - SIGPS

Turma Formada

Unidade

Quantidade de Meta Física: 250 104 104 104

U.O.: 1011 - FUNDO MUNICIPAL DE ASSISTÊNCIA SOCIAL

250 104 104 104

AÇÃO :2804 - Gestão dos Equipamentos e Promoção Social
Total Financeiro Ação: R\$ 281.000,00 479.000,00 429.000,00 429.000,00
Sub-Ações
Produto
Un. Medida

0001 - Gestão dos Equipamentos e Promoção Social

Serviços administrativos

Metas administrativas

U.O.: 1011 - FUNDO MUNICIPAL DE ASSISTÊNCIA SOCIAL

AÇÃO :2916 - Gestão do Trabalho e Educação Permanente do SUAS
Total Financeiro Ação: R\$ 586.616,00 645.318,00 649.668,00 654.020,00
Sub-Ações
Produto
Un. Medida

0001 - Capacitação de trabalhadores e gestores do SUAS

Pessoa capacitada

Unidade

Quantidade de Meta Física: 2.434 2.434 2.434 2.434

U.O.: 1011 - FUNDO MUNICIPAL DE ASSISTÊNCIA SOCIAL

2.434 2.434 2.434 2.434

0002 - Formação de trabalhadores e gestores do SUAS

Pessoa capacitada

Unidade

Quantidade de Meta Física: 20 20 20 20

U.O.: 1011 - FUNDO MUNICIPAL DE ASSISTÊNCIA SOCIAL

20 20 20 20

0003 - Capacitação de conselheiros

Pessoa capacitada

Pessoa

Quantidade de Meta Física: 80 80 80 80

U.O.: 1011 - FUNDO MUNICIPAL DE ASSISTÊNCIA SOCIAL

80 80 80 80

 0004 - Curso de capacitação em promoção da igualdade étnico-racial para
 servidores da administração pública municipal

Servidor capacitado

Pessoa

Quantidade de Meta Física: 1.800 2.700 2.700 2.700

U.O.: 1011 - FUNDO MUNICIPAL DE ASSISTÊNCIA SOCIAL

1.800 2.700 2.700 2.700



2018

2019

2020

2021

ÁREA DE RESULTADO: 003 - Proteção Social, Segurança Alimentar e Esportes
Total Financeiro Eixo : R\$ **405.836.349,00** **448.841.711,00** **462.911.918,00** **500.778.415,00**
PROGRAMA: 123 - Gestão da Política de Assistência Social, Segurança Alimentar e Cidadania
Total Financeiro Programa : R\$ **44.262.260,00** **47.401.765,00** **49.495.148,00** **52.202.070,00**
AÇÃO :2334 - Participação Popular
Total Financeiro Ação: R\$ **337.847,00** **440.073,00** **213.665,00** **467.759,00**
Sub-Ações

0001 - Coordenação e Participação em Fóruns Governamentais e GTs Serviços administrativos Metas administrativas

U.O.: 1000 - SECRETARIA MUNICIPAL DE ASSISTÊNCIA SOCIAL, SEGURANÇA ALIMENTAR E CIDADANIA

0002 - Apoio aos Conselhos Municipais Serviços administrativos Metas administrativas

U.O.: 1000 - SECRETARIA MUNICIPAL DE ASSISTÊNCIA SOCIAL, SEGURANÇA ALIMENTAR E CIDADANIA

0003 - Realização de Conferências Evento realizado Unidade

Quantidade de Meta Física: **7** **6** **3** **7**

U.O.: 1000 - SECRETARIA MUNICIPAL DE ASSISTÊNCIA SOCIAL, SEGURANÇA ALIMENTAR E CIDADANIA 7 6 3 7

AÇÃO :2787 - Planejamento e Monitoramento e Divulgação da Política Social
Total Financeiro Ação: R\$ **47.700,00** **131.200,00** **132.700,00** **131.200,00**
Sub-Ações

0001 - Realização e acompanhamento de eventos diversos institucionais Evento realizado Unidade

Quantidade de Meta Física: **36** **36** **36** **36**

U.O.: 1000 - SECRETARIA MUNICIPAL DE ASSISTÊNCIA SOCIAL, SEGURANÇA ALIMENTAR E CIDADANIA 36 36 36 36

0002 - Realização de Publicações diversas e Produção de Material Informativo Material produzido Unidade

Quantidade de Meta Física: **40** **40** **40** **40**

U.O.: 1000 - SECRETARIA MUNICIPAL DE ASSISTÊNCIA SOCIAL, SEGURANÇA ALIMENTAR E CIDADANIA 40 40 40 40

0003 - Articulação para Gestão Integrada e Intersetorial das Políticas Sociais Ação Intersetorial Unidade

Quantidade de Meta Física: **12** **12** **12** **12**

U.O.: 1000 - SECRETARIA MUNICIPAL DE ASSISTÊNCIA SOCIAL, SEGURANÇA ALIMENTAR E CIDADANIA 12 12 12 12

AÇÃO :2804 - Gestão dos Equipamentos e Promoção Social
Total Financeiro Ação: R\$ **12.392.000,00** **12.949.450,00** **13.724.428,00** **14.633.336,00**
Sub-Ações

0001 - Gestão dos Equipamentos e Promoção Social Serviços administrativos Metas administrativas

U.O.: 1000 - SECRETARIA MUNICIPAL DE ASSISTÊNCIA SOCIAL, SEGURANÇA ALIMENTAR E CIDADANIA



2018

2019

2020

2021

ÁREA DE RESULTADO: 003 - Proteção Social, Segurança Alimentar e Esportes

Total Financeiro Eixo : R\$ **405.836.349,00** **448.841.711,00** **462.911.918,00** **500.778.415,00**

PROGRAMA: 123 - Gestão da Política de Assistência Social, Segurança Alimentar e Cidadania

Total Financeiro Programa : R\$ **44.262.260,00** **47.401.765,00** **49.495.148,00** **52.202.070,00**

AÇÃO :2804 - Gestão dos Equipamentos e Promoção Social

Total Financeiro Ação: R\$ **12.392.000,00** **12.949.450,00** **13.724.428,00** **14.633.336,00**

Sub-Ações

0002 - Articulação para a expansão da oferta de serviços no âmbito do Programa BH Cidadania

Produto

Atividade realizada

Un. Medida

Unidade

Quantidade de Meta Física: **24** **24** **24** **24**

U.O.: 1000 - SECRETARIA MUNICIPAL DE ASSISTÊNCIA SOCIAL, SEGURANÇA ALIMENTAR E CIDADANIA 24 24 24 24

AÇÃO :2856 - Execução do Programa Meio Passe Estudantil

Total Financeiro Ação: R\$ **3.000.000,00** **3.180.000,00** **3.370.800,00** **3.500.000,00**

Sub-Ações

0001 - Concessão do Benefício para Estudantes Municipais do Ensino Médio e EJA

Produto

Aluno beneficiado

Un. Medida

Pessoa

Quantidade de Meta Física: **10.000** **10.000** **10.000** **10.000**

U.O.: 1022 - FUNDO MUNICIPAL DO AUXÍLIO DE TRANSPORTE ESCOLAR 10.000 10.000 10.000 10.000

AÇÃO :2900 - Serviços Administrativos e Financeiros

Total Financeiro Ação: R\$ **28.484.713,00** **30.701.042,00** **32.053.555,00** **33.469.775,00**

Sub-Ações

0001 - Serviços Administrativos e Financeiros

Produto

Serviços administrativos

Un. Medida

Metas administrativas

U.O.: 1000 - SECRETARIA MUNICIPAL DE ASSISTÊNCIA SOCIAL, SEGURANÇA ALIMENTAR E CIDADANIA



2018

2019

2020

2021

ÁREA DE RESULTADO: 003 - Proteção Social, Segurança Alimentar e Esportes
Total Financeiro Eixo : R\$ 405.836.349,00 448.841.711,00 462.911.918,00 500.778.415,00
PROGRAMA: 127 - Promoção e Defesa de Direitos Humanos e Cidadania
Total Financeiro Programa : R\$ 8.560.800,00 8.864.620,00 9.184.109,00 9.335.153,00
AÇÃO :2335 - Educação Política em Direitos Humanos e Cidadania
Total Financeiro Ação: R\$ 68.000,00 429.148,00 422.710,00 425.455,00

Sub-Ações	Produto	Un. Medida				
0001 - Formação em Direitos e Cidadania para sociedade civil	Pessoa formada	Pessoa				
		Quantidade de Meta Física:	2.310	10.000	10.000	10.000
U.O.: 1000 - SECRETARIA MUNICIPAL DE ASSISTÊNCIA SOCIAL, SEGURANÇA ALIMENTAR E CIDADANIA			2.310	10.000	10.000	10.000
0002 - Formação em Direitos e Cidadania para agentes públicos	Pessoa formada	Pessoa				
		Quantidade de Meta Física:	755	5.000	5.000	5.000
U.O.: 1000 - SECRETARIA MUNICIPAL DE ASSISTÊNCIA SOCIAL, SEGURANÇA ALIMENTAR E CIDADANIA			755	5.000	5.000	5.000

AÇÃO :2337 - Promoção, Defesa e Garantia de Direitos
Total Financeiro Ação: R\$ 557.100,00 426.745,00 439.572,00 437.973,00

Sub-Ações	Produto	Un. Medida				
0001 - Participação e Fortalecimento da Rede de Enfrentamento à Violência contra as Mulheres	Serviços administrativos	Metas administrativas				
U.O.: 1000 - SECRETARIA MUNICIPAL DE ASSISTÊNCIA SOCIAL, SEGURANÇA ALIMENTAR E CIDADANIA						
U.O.: 1023 - FUNDO MUNICIPAL DOS DIREITOS DA MULHER						
0002 - Acompanhamento aos grupos do Programa Espaço da Cidadania - PEC	Grupo produtivo apoiado	Unidade				
		Quantidade de Meta Física:	91	99	102	106
U.O.: 1000 - SECRETARIA MUNICIPAL DE ASSISTÊNCIA SOCIAL, SEGURANÇA ALIMENTAR E CIDADANIA			91	99	102	106
0003 - Orientação e acompanhamento de mulheres para a inclusão produtiva e geração de renda	Atendimento realizado	Unidade				
		Quantidade de Meta Física:	9	9	9	9
U.O.: 1000 - SECRETARIA MUNICIPAL DE ASSISTÊNCIA SOCIAL, SEGURANÇA ALIMENTAR E CIDADANIA			9	9	9	9
0004 - Realização de Ações de promoção e garantia dos direitos da Mulher	Ação realizada	Unidade				
		Quantidade de Meta Física:	10	10	10	10
U.O.: 1000 - SECRETARIA MUNICIPAL DE ASSISTÊNCIA SOCIAL, SEGURANÇA ALIMENTAR E CIDADANIA			10	10	10	10
0005 - Articulação em rede para a garantia dos direitos da Mulher - Benvinda	Articulação realizada	Unidade				
		Quantidade de Meta Física:	960	960	960	960
U.O.: 1000 - SECRETARIA MUNICIPAL DE ASSISTÊNCIA SOCIAL, SEGURANÇA ALIMENTAR E CIDADANIA			960	960	960	960
0006 - Implantação e monitoramento do Selo de Acessibilidade	Unidade certificada	Unidade				
		Quantidade de Meta Física:	10	12	12	12
U.O.: 1000 - SECRETARIA MUNICIPAL DE ASSISTÊNCIA SOCIAL, SEGURANÇA ALIMENTAR E CIDADANIA			10	12	12	12



2018

2019

2020

2021

ÁREA DE RESULTADO: 003 - Proteção Social, Segurança Alimentar e Esportes

Total Financeiro Eixo : R\$ 405.836.349,00 448.841.711,00 462.911.918,00 500.778.415,00

PROGRAMA: 127 - Promoção e Defesa de Direitos Humanos e Cidadania

Total Financeiro Programa : R\$ 8.560.800,00 8.864.620,00 9.184.109,00 9.335.153,00

AÇÃO :2337 - Promoção, Defesa e Garantia de Direitos

Total Financeiro Ação: R\$ 557.100,00 426.745,00 439.572,00 437.973,00

Sub-Ações	Produto	Un. Medida				
0007 - Realização e divulgação de Mapeamento de processos e fluxos de atendimento da política da pessoa com deficiência	Material produzido	Unidade				
		Quantidade de Meta Física:	2	2	3	3
U.O.: 1000 - SECRETARIA MUNICIPAL DE ASSISTÊNCIA SOCIAL, SEGURANÇA ALIMENTAR E CIDADANIA			2	2	3	3
0008 - Articulação da Rede de Direitos para a promoção e garantia dos direitos da população LGBT	Ação realizada	Unidade				
		Quantidade de Meta Física:	80	80	74	70
U.O.: 1000 - SECRETARIA MUNICIPAL DE ASSISTÊNCIA SOCIAL, SEGURANÇA ALIMENTAR E CIDADANIA			80	80	74	70
0009 - Mapeamento de situação de violação de direitos da população LGBT	Relatório do mapeamento realizado	Unidade				
		Quantidade de Meta Física:	30	40	46	50
U.O.: 1000 - SECRETARIA MUNICIPAL DE ASSISTÊNCIA SOCIAL, SEGURANÇA ALIMENTAR E CIDADANIA			30	40	46	50
0010 - Estudo de casos em conjunto com o Sistema de Garantia de Direitos e Rede de Proteção à População LGBT	Material produzido	Unidade				
		Quantidade de Meta Física:	68	68	76	80
U.O.: 1000 - SECRETARIA MUNICIPAL DE ASSISTÊNCIA SOCIAL, SEGURANÇA ALIMENTAR E CIDADANIA			68	68	76	80
0011 - Alimentação e Transporte para as mulheres acolhidas pelo Benvinda e seus filhos	Pessoa atendida	Pessoa				
		Quantidade de Meta Física:	720	720	720	720
U.O.: 1000 - SECRETARIA MUNICIPAL DE ASSISTÊNCIA SOCIAL, SEGURANÇA ALIMENTAR E CIDADANIA			720	720	720	720
0012 - Diagnostico Municipal de Violência e violação da População LGBT	Diagnóstico realizado	Unidade				
		Quantidade de Meta Física:	1	0	0	0
U.O.: 1000 - SECRETARIA MUNICIPAL DE ASSISTÊNCIA SOCIAL, SEGURANÇA ALIMENTAR E CIDADANIA			1	0	0	0
0013 - Promoção de Atividades e Iniciativas de Organizações da Sociedade Civil do Movimento LGBT	Projeto apoiado	Unidade				
		Quantidade de Meta Física:	5	5	5	5
U.O.: 1000 - SECRETARIA MUNICIPAL DE ASSISTÊNCIA SOCIAL, SEGURANÇA ALIMENTAR E CIDADANIA			5	5	5	5

AÇÃO :2345 - Atendimento e Orientação Psicossocial e Jurídico

Total Financeiro Ação: R\$ 125.700,00 219.529,00 246.290,00 248.170,00

Sub-Ações	Produto	Un. Medida				
0001 - Atendimento psicossocial à População LGBT - CRLGBT	Atendimento realizado	Unidade				
		Quantidade de Meta Física:	180	200	220	250
U.O.: 1000 - SECRETARIA MUNICIPAL DE ASSISTÊNCIA SOCIAL, SEGURANÇA ALIMENTAR E CIDADANIA			180	200	220	250



2018

2019

2020

2021

ÁREA DE RESULTADO: 003 - Proteção Social, Segurança Alimentar e Esportes

Total Financeiro Eixo : R\$ 405.836.349,00 448.841.711,00 462.911.918,00 500.778.415,00

PROGRAMA: 127 - Promoção e Defesa de Direitos Humanos e Cidadania

Total Financeiro Programa : R\$ 8.560.800,00 8.864.620,00 9.184.109,00 9.335.153,00

AÇÃO :2345 - Atendimento e Orientação Psicossocial e Jurídico

Total Financeiro Ação: R\$ 125.700,00 219.529,00 246.290,00 248.170,00

Sub-Ações	Produto	Un. Medida				
0002 - Atendimento à Mulher vítima de violência de gênero - Benvinda	Atendimento realizado	Unidade				
		Quantidade de Meta Física:	722	1.442	2.162	2.882
U.O.: 1000 - SECRETARIA MUNICIPAL DE ASSISTÊNCIA SOCIAL, SEGURANÇA ALIMENTAR E CIDADANIA			722	1.442	2.162	2.882

AÇÃO :2386 - Programa Municipal de Igualdade Racial

Total Financeiro Ação: R\$ 121.400,00 126.773,00 136.675,00 136.944,00

Sub-Ações	Produto	Un. Medida				
0001 - Orientação e apoio aos povos tradicionais de Belo Horizonte	Orientação realizada	Unidade				
		Quantidade de Meta Física:	40	50	60	70
U.O.: 1000 - SECRETARIA MUNICIPAL DE ASSISTÊNCIA SOCIAL, SEGURANÇA ALIMENTAR E CIDADANIA			40	50	60	70
0002 - Reconhecimento e fomento de ações no campo da promoção da igualdade racial - Selo da Igualdade Racial	Instituição certificada	Unidade				
		Quantidade de Meta Física:	10	12	14	16
U.O.: 1000 - SECRETARIA MUNICIPAL DE ASSISTÊNCIA SOCIAL, SEGURANÇA ALIMENTAR E CIDADANIA			10	12	14	16

AÇÃO :2819 - Apoio à Promoção das Políticas da Juventude

Total Financeiro Ação: R\$ 2.083.500,00 1.799.283,00 1.698.098,00 1.695.351,00

Sub-Ações	Produto	Un. Medida				
0001 - Apoio à Promoção das Políticas da Juventude	Serviços administrativos	Metas administrativas				
U.O.: 1000 - SECRETARIA MUNICIPAL DE ASSISTÊNCIA SOCIAL, SEGURANÇA ALIMENTAR E CIDADANIA						
0002 - Operacionalização do Centro de Referência da Juventude	Serviços administrativos	Metas administrativas				
U.O.: 1000 - SECRETARIA MUNICIPAL DE ASSISTÊNCIA SOCIAL, SEGURANÇA ALIMENTAR E CIDADANIA						
0003 - Realização de Atividades em Prol da Juventude no Centro de Referência da Juventude - CRJ	Jovem participante	Pessoa				
		Quantidade de Meta Física:	1.840	2.150	2.150	2.460
U.O.: 1000 - SECRETARIA MUNICIPAL DE ASSISTÊNCIA SOCIAL, SEGURANÇA ALIMENTAR E CIDADANIA			1.840	2.150	2.150	2.460
0004 - Realização de Ações de Fortalecimento da Política da Juventude	Ação realizada	Unidade				
		Quantidade de Meta Física:	12	12	12	12
U.O.: 1000 - SECRETARIA MUNICIPAL DE ASSISTÊNCIA SOCIAL, SEGURANÇA ALIMENTAR E CIDADANIA			12	12	12	12



2018

2019

2020

2021

ÁREA DE RESULTADO: 003 - Proteção Social, Segurança Alimentar e Esportes

Total Financeiro Eixo : R\$ 405.836.349,00 448.841.711,00 462.911.918,00 500.778.415,00

PROGRAMA: 127 - Promoção e Defesa de Direitos Humanos e Cidadania

Total Financeiro Programa : R\$ 8.560.800,00 8.864.620,00 9.184.109,00 9.335.153,00

AÇÃO :2819 - Apoio à Promoção das Políticas da Juventude

Total Financeiro Ação: R\$ 2.083.500,00 1.799.283,00 1.698.098,00 1.695.351,00

Sub-Ações

Sub-Ações	Produto	Un. Medida				
0005 - Implementação de rede de internet com livre acesso no Centro de Referência da Juventude	Rede instalada	Unidade				
		Quantidade de Meta Física:	1	0	0	0
U.O.: 1000 - SECRETARIA MUNICIPAL DE ASSISTÊNCIA SOCIAL, SEGURANÇA ALIMENTAR E CIDADANIA			1	0	0	0
0006 - Montagem da cozinha coletiva do Centro de Referência da Juventude	Cozinha montada	Unidade				
		Quantidade de Meta Física:	1	0	0	0
U.O.: 1000 - SECRETARIA MUNICIPAL DE ASSISTÊNCIA SOCIAL, SEGURANÇA ALIMENTAR E CIDADANIA			1	0	0	0

AÇÃO :2840 - Apoio ao Consórcio da Mulher

Total Financeiro Ação: R\$ 471.000,00 485.000,00 532.013,00 523.113,00

Sub-Ações

Sub-Ações	Produto	Un. Medida				
0001 - Aplicação no Programa Consórcio da Mulher	Serviços administrativos	Metas administrativas				
U.O.: 1000 - SECRETARIA MUNICIPAL DE ASSISTÊNCIA SOCIAL, SEGURANÇA ALIMENTAR E CIDADANIA						

AÇÃO :2900 - Serviços Administrativos e Financeiros

Total Financeiro Ação: R\$ 5.134.100,00 5.378.142,00 5.708.751,00 5.868.147,00

Sub-Ações

Sub-Ações	Produto	Un. Medida				
0001 - Serviços Administrativos e Financeiros	Serviços administrativos	Metas administrativas				
U.O.: 1000 - SECRETARIA MUNICIPAL DE ASSISTÊNCIA SOCIAL, SEGURANÇA ALIMENTAR E CIDADANIA						
U.O.: 1019 - FUNDO MUNICIPAL DE PROTEÇÃO E DEFESA DAS MINORIAS						



2018

2019

2020

2021

ÁREA DE RESULTADO: 003 - Proteção Social, Segurança Alimentar e Esportes
Total Financeiro Eixo : R\$ 405.836.349,00 448.841.711,00 462.911.918,00 500.778.415,00
PROGRAMA: 132 - Segurança Alimentar e Nutricional na Perspectiva do Direito e da Assistência Alimentar
Total Financeiro Programa : R\$ 87.545.589,00 99.037.530,00 104.499.817,00 110.608.103,00
AÇÃO :1268 - Construção, Ampliação e Reforma de Restaurantes Populares
Total Financeiro Ação: R\$ 635.580,00 1.500.000,00 0,00 0,00
Sub-Ações

0001 - Construção, Ampliação e Reforma de Restaurantes Populares

Produto

 Próprio construído,
ampliado, reformado ou
mantido

Un. Medida

Unidade

Quantidade de Meta Física:

1 1 0 0

U.O.: 2700 - SECRETARIA MUNICIPAL DE OBRAS E INFRAESTRUTURA

1 1 0 0

AÇÃO :2120 - Gestão da Assistência Alimentar à Rede Socioassistencial
Total Financeiro Ação: R\$ 14.170.344,00 15.058.807,00 15.889.627,00 16.766.670,00
Sub-Ações

 0001 - Gestão e Monitoramento da Assistência Alimentar à Rede Social
Conveniada

Produto

Serviços administrativos

Un. Medida

Metas administrativas

U.O.: 1000 - SECRETARIA MUNICIPAL DE ASSISTÊNCIA SOCIAL, SEGURANÇA ALIMENTAR E CIDADANIA

0002 - Assistência Alimentar às Unidades de Acolhimento Institucional

Refeição Servida

Unidade

Quantidade de Meta Física:

6.921.090 6.921.090 6.921.090 6.921.090

U.O.: 1000 - SECRETARIA MUNICIPAL DE ASSISTÊNCIA SOCIAL, SEGURANÇA ALIMENTAR E CIDADANIA

6.921.090 6.921.090 6.921.090 6.921.090

0003 - Assistência Alimentar aos CRAS

Refeição Servida

Unidade

Quantidade de Meta Física:

30.000 30.000 30.000 30.000

U.O.: 1000 - SECRETARIA MUNICIPAL DE ASSISTÊNCIA SOCIAL, SEGURANÇA ALIMENTAR E CIDADANIA

30.000 30.000 30.000 30.000

0004 - Assistência Alimentar às Famílias em Situações Emergenciais

Família beneficiada

Família

Quantidade de Meta Física:

1.000 1.000 1.000 1.000

U.O.: 1000 - SECRETARIA MUNICIPAL DE ASSISTÊNCIA SOCIAL, SEGURANÇA ALIMENTAR E CIDADANIA

1.000 1.000 1.000 1.000

AÇÃO :2307 - Gestão dos Restaurantes e Refeitórios Populares
Total Financeiro Ação: R\$ 28.084.650,00 32.195.076,00 35.402.888,00 37.482.557,00
Sub-Ações

0001 - Fornecimento de Refeições Subsidiadas

Produto

Refeição Servida

Un. Medida

Unidade

Quantidade de Meta Física:

3.000.000 3.000.000 3.000.000 3.000.000

U.O.: 1010 - FUNDO MUNICIPAL DE SEGURANÇA ALIMENTAR E NUTRICIONAL

3.000.000 3.000.000 3.000.000 3.000.000

0003 - Modernização de Restaurantes e refeitórios populares

Equipamento mantido

Unidade

Quantidade de Meta Física:

3 1 1 1

U.O.: 1010 - FUNDO MUNICIPAL DE SEGURANÇA ALIMENTAR E NUTRICIONAL

3 1 1 1



2018

2019

2020

2021

ÁREA DE RESULTADO: 003 - Proteção Social, Segurança Alimentar e Esportes

Total Financeiro Eixo : R\$ 405.836.349,00 448.841.711,00 462.911.918,00 500.778.415,00

PROGRAMA: 132 - Segurança Alimentar e Nutricional na Perspectiva do Direito e da Assistência Alimentar

Total Financeiro Programa : R\$ 87.545.589,00 99.037.530,00 104.499.817,00 110.608.103,00

AÇÃO :2307 - Gestão dos Restaurantes e Refeitórios Populares

Total Financeiro Ação: R\$ 28.084.650,00 32.195.076,00 35.402.888,00 37.482.557,00

Sub-Ações

Produto

Un. Medida

0005 - Pesquisa Mensal de Gêneros Alimentícios e Material de Higiene e Limpeza

Pesquisa realizada

Unidade

Quantidade de Meta Física: 12 12 12 12

U.O.: 1010 - FUNDO MUNICIPAL DE SEGURANÇA ALIMENTAR E NUTRICIONAL

12 12 12 12

AÇÃO :2761 - Gestão da Alimentação Escolar

Total Financeiro Ação: R\$ 44.655.015,00 50.283.647,00 53.207.302,00 56.358.876,00

Sub-Ações

Produto

Un. Medida

0001 - Alimentação para o Atendimento aos alunos do Ensino Fundamental

Refeição Servida

Unidade

Quantidade de Meta Física: 20.820.200 20.820.200 20.820.200 20.820.200

U.O.: 1014 - FUNDO MUNICIPAL DE ALIMENTAÇÃO ESCOLAR

20.820.200 20.820.200 20.820.200 20.820.200

0002 - Alimentação para o Atendimento aos alunos das Unidades Municipais de Educação Infantil - UMEIS

Refeição Servida

Unidade

Quantidade de Meta Física: 21.712.200 21.712.200 21.712.200 21.712.200

U.O.: 1014 - FUNDO MUNICIPAL DE ALIMENTAÇÃO ESCOLAR

21.712.200 21.712.200 21.712.200 21.712.200

0003 - Alimentação para atendimento aos alunos das Escolas Integradas

Refeição Servida

Unidade

Quantidade de Meta Física: 20.996.400 20.996.400 20.996.400 20.996.400

U.O.: 1014 - FUNDO MUNICIPAL DE ALIMENTAÇÃO ESCOLAR

20.996.400 20.996.400 20.996.400 20.996.400

0004 - Alimentação para atendimento aos alunos do Ensino de Jovens e Adultos - EJA

Refeição Servida

Unidade

Quantidade de Meta Física: 2.791.800 2.791.800 2.791.800 2.791.800

U.O.: 1014 - FUNDO MUNICIPAL DE ALIMENTAÇÃO ESCOLAR

2.791.800 2.791.800 2.791.800 2.791.800

0005 - Atendimento das Demandas de Dietas Especiais

Demanda atendida

Percentual

Quantidade de Meta Física: 100 100 100 100

U.O.: 1014 - FUNDO MUNICIPAL DE ALIMENTAÇÃO ESCOLAR

100 100 100 100

0006 - Alimentação para atendimento aos alunos das Creches Conveniadas

Refeição Servida

Unidade

Quantidade de Meta Física: 20.614.000 20.614.000 20.614.000 20.614.000

U.O.: 1014 - FUNDO MUNICIPAL DE ALIMENTAÇÃO ESCOLAR

20.614.000 20.614.000 20.614.000 20.614.000

0007 - Gestão e Monitoramento da Alimentação Escolar

Serviços administrativos

Metas administrativas

U.O.: 1014 - FUNDO MUNICIPAL DE ALIMENTAÇÃO ESCOLAR



2018

2019

2020

2021

ÁREA DE RESULTADO: 003 - Proteção Social, Segurança Alimentar e Esportes

Total Financeiro Eixo : R\$ 405.836.349,00 448.841.711,00 462.911.918,00 500.778.415,00

PROGRAMA: 132 - Segurança Alimentar e Nutricional na Perspectiva do Direito e da Assistência Alimentar

Total Financeiro Programa : R\$ 87.545.589,00 99.037.530,00 104.499.817,00 110.608.103,00

AÇÃO :2761 - Gestão da Alimentação Escolar

Total Financeiro Ação: R\$ 44.655.015,00 50.283.647,00 53.207.302,00 56.358.876,00

Sub-Ações	Produto	Un. Medida				
0008 - Alimentação para alunos das Unidades Conveniadas de Atendimento Educacional integrado	Refeição Servida	Unidade				
		Quantidade de Meta Física:	1.846.800	1.876.662	1.876.662	1.876.662
U.O.: 1014 - FUNDO MUNICIPAL DE ALIMENTAÇÃO ESCOLAR			1.846.800	1.876.662	1.876.662	1.876.662
0009 - Controle de Qualidade e Monitoramento dos Generos Alimentícios	Análise efetuada	Unidade				
		Quantidade de Meta Física:	300	300	300	300
U.O.: 1014 - FUNDO MUNICIPAL DE ALIMENTAÇÃO ESCOLAR			300	300	300	300
0010 - Aquisição de Produtos da Agricultura Familiar - PNAE	Alimento Adquirido	Quilo				
		Quantidade de Meta Física:	500.000	500.000	500.000	500.000
U.O.: 1014 - FUNDO MUNICIPAL DE ALIMENTAÇÃO ESCOLAR			500.000	500.000	500.000	500.000



2018

2019

2020

2021

ÁREA DE RESULTADO: 003 - Proteção Social, Segurança Alimentar e Esportes

Total Financeiro Eixo : R\$ 405.836.349,00 448.841.711,00 462.911.918,00 500.778.415,00

PROGRAMA: 163 - Promoção e Proteção às Crianças e Adolescentes e suas Famílias

Total Financeiro Programa : R\$ 16.971.889,00 17.486.827,00 13.977.607,00 15.437.101,00

AÇÃO :2859 - Ações para a Promoção e Proteção dos Direitos da Criança, Adolescentes e suas Famílias

Total Financeiro Ação: R\$ 14.653.291,00 14.969.971,00 12.221.144,00 13.596.609,00

Sub-Ações	Produto	Un. Medida				
0001 - Acompanhamento e Assessoramento dos Conselhos Tutelares	Serviços administrativos	Metas administrativas				
U.O.: 1000 - SECRETARIA MUNICIPAL DE ASSISTÊNCIA SOCIAL, SEGURANÇA ALIMENTAR E CIDADANIA						
0002 - Apoio Socioeducativo em Meio Aberto	Criança e Adolescente contemplado	Pessoa				
		Quantidade de Meta Física:	11.000	10.500	8.000	7.000
U.O.: 1013 - FUNDO MUNICIPAL DOS DIREITOS DA CRIANÇA E DO ADOLESCENTE			11.000	10.500	8.000	7.000
0003 - Acolhimento Familiar	Criança e Adolescente contemplado	Pessoa				
		Quantidade de Meta Física:	15	15	15	15
U.O.: 1013 - FUNDO MUNICIPAL DOS DIREITOS DA CRIANÇA E DO ADOLESCENTE			15	15	15	15
0004 - Acolhimento Institucional	Criança e Adolescente contemplado	Pessoa				
		Quantidade de Meta Física:	80	80	70	60
U.O.: 1013 - FUNDO MUNICIPAL DOS DIREITOS DA CRIANÇA E DO ADOLESCENTE			80	80	70	60
0005 - Apoio às Medidas Socioeducativas	Adolescente contemplado	Pessoa				
		Quantidade de Meta Física:	500	500	400	300
U.O.: 1013 - FUNDO MUNICIPAL DOS DIREITOS DA CRIANÇA E DO ADOLESCENTE			500	500	400	300
0006 - Orientação e Apoio SocioFamiliar	Família atendida	Família				
		Quantidade de Meta Física:	350	330	250	200
U.O.: 1013 - FUNDO MUNICIPAL DOS DIREITOS DA CRIANÇA E DO ADOLESCENTE			350	330	250	200
0007 - Realização de apoio às ações de promoção dos direitos da Criança e Adolescente	Ação realizada	Unidade				
		Quantidade de Meta Física:	8	8	8	8
U.O.: 1000 - SECRETARIA MUNICIPAL DE ASSISTÊNCIA SOCIAL, SEGURANÇA ALIMENTAR E CIDADANIA			8	8	8	8

AÇÃO :2860 - Ações para o Fortalecimento da Política Municipal de Atendimento à Criança e do Adolescente

Total Financeiro Ação: R\$ 2.318.598,00 2.516.856,00 1.756.463,00 1.840.492,00

Sub-Ações	Produto	Un. Medida				
0001 - Ações de apoio e assessoramento à rede de atendimento e defesa dos direitos da Criança e do Adolescente	Ação realizada	Unidade				
		Quantidade de Meta Física:	3	1	1	1
U.O.: 1013 - FUNDO MUNICIPAL DOS DIREITOS DA CRIANÇA E DO ADOLESCENTE			3	1	1	1



2018

2019

2020

2021

ÁREA DE RESULTADO: 003 - Proteção Social, Segurança Alimentar e Esportes

Total Financeiro Eixo : R\$ 405.836.349,00 448.841.711,00 462.911.918,00 500.778.415,00

PROGRAMA: 163 - Promoção e Proteção às Crianças e Adolescentes e suas Famílias

Total Financeiro Programa : R\$ 16.971.889,00 17.486.827,00 13.977.607,00 15.437.101,00

AÇÃO :2860 - Ações para o Fortalecimento da Política Municipal de Atendimento à Criança e do Adolescente

Total Financeiro Ação: R\$ 2.318.598,00 2.516.856,00 1.756.463,00 1.840.492,00

Sub-Ações	Produto	Un. Medida				
0002 - Capacitação e Formação de Atores de Atendimento e Defesa do Sistema de Garantia de Direitos	Pessoa capacitada	Pessoa				
		Quantidade de Meta Física:	1.450	1.120	1.290	1.060
U.O.: 1013 - FUNDO MUNICIPAL DOS DIREITOS DA CRIANÇA E DO ADOLESCENTE			1.450	1.120	1.290	1.060
0003 - Produção de materiais informativos e publicações diversas	Material publicado	Unidade				
		Quantidade de Meta Física:	91.700	44.700	13.200	44.200
U.O.: 1013 - FUNDO MUNICIPAL DOS DIREITOS DA CRIANÇA E DO ADOLESCENTE			91.700	44.700	13.200	44.200
0004 - Realização de Campanhas e ações em prol da garantia de direitos das Crianças e Adolescentes	Ação realizada	Unidade				
		Quantidade de Meta Física:	13	13	13	13
U.O.: 1000 - SECRETARIA MUNICIPAL DE ASSISTÊNCIA SOCIAL, SEGURANÇA ALIMENTAR E CIDADANIA			4	4	4	4
U.O.: 1013 - FUNDO MUNICIPAL DOS DIREITOS DA CRIANÇA E DO ADOLESCENTE			9	9	9	9
0005 - Apoio às ações para fomentar o protagonismo de Crianças e Adolescentes	Ação realizada	Unidade				
		Quantidade de Meta Física:	4	4	3	4
U.O.: 1013 - FUNDO MUNICIPAL DOS DIREITOS DA CRIANÇA E DO ADOLESCENTE			4	4	3	4



			2018	2019	2020	2021
ÁREA DE RESULTADO: 003 - Proteção Social, Segurança Alimentar e Esportes						
Total Financeiro Eixo : R\$			405.836.349,00	448.841.711,00	462.911.918,00	500.778.415,00
PROGRAMA: 235 - Programa de Atendimento ao Idoso						
Total Financeiro Programa : R\$			13.270.284,00	10.895.520,00	10.928.328,00	11.331.230,00
AÇÃO :1220 - Construção, Ampliação e Reforma de Unidades de Assistência Social						
Total Financeiro Ação: R\$			554.256,00	0,00	0,00	668.993,00
Sub-Ações	Produto	Un. Medida				
0001 - Construção, Ampliação e Reforma de Unidades de Assistência Social	Obra executada	Unidade				
Quantidade de Meta Física:			1	0	0	0
U.O.: 2700 - SECRETARIA MUNICIPAL DE OBRAS E INFRAESTRUTURA			1	0	0	0
AÇÃO :2334 - Participação Popular						
Total Financeiro Ação: R\$			270.000,00	2.000,00	2.000,00	270.000,00
Sub-Ações	Produto	Un. Medida				
0003 - Realização de Conferências	Evento realizado	Unidade				
Quantidade de Meta Física:			1	0	0	1
U.O.: 1018 - FUNDO MUNICIPAL DO IDOSO			1	0	0	1
AÇÃO :2697 - Promoção e Garantia de Direitos da Pessoa Idosa						
Total Financeiro Ação: R\$			12.446.028,00	10.893.520,00	10.926.328,00	10.392.237,00
Sub-Ações	Produto	Un. Medida				
0001 - Participação da Pessoa Idosa em Atividades em Prol do Envelhecimento Ativo, Digno e Saudável no CRPI	Pessoa Participante	Pessoa				
Quantidade de Meta Física:			26.712	27.712	28.712	28.712
U.O.: 1000 - SECRETARIA MUNICIPAL DE ASSISTÊNCIA SOCIAL, SEGURANÇA ALIMENTAR E CIDADANIA			26.000	27.000	28.000	28.000
U.O.: 1018 - FUNDO MUNICIPAL DO IDOSO			712	712	712	712
0002 - Apoio a Projetos de Promoção, Proteção e Atenção à Pessoa Idosa	Projeto apoiado	Unidade				
Quantidade de Meta Física:			16	18	20	20
U.O.: 1018 - FUNDO MUNICIPAL DO IDOSO			16	18	20	20
0003 - Ações de Fortalecimento dos Grupos de Convivência e da Rede de Defesa de Direitos da Pessoa Idosa	Grupo acompanhado	Unidade				
Quantidade de Meta Física:			72	80	80	80
U.O.: 1000 - SECRETARIA MUNICIPAL DE ASSISTÊNCIA SOCIAL, SEGURANÇA ALIMENTAR E CIDADANIA			0	0	0	0
U.O.: 1018 - FUNDO MUNICIPAL DO IDOSO			72	80	80	80
0004 - Realização de Ações de Promoção e Garantia de Direitos da Pessoa Idosa	Ação realizada	Unidade				
Quantidade de Meta Física:			11	11	14	14
U.O.: 1000 - SECRETARIA MUNICIPAL DE ASSISTÊNCIA SOCIAL, SEGURANÇA ALIMENTAR E CIDADANIA			5	5	8	8
U.O.: 1018 - FUNDO MUNICIPAL DO IDOSO			6	6	6	6



2018

2019

2020

2021

ÁREA DE RESULTADO: 003 - Proteção Social, Segurança Alimentar e Esportes

Total Financeiro Eixo : R\$	405.836.349,00	448.841.711,00	462.911.918,00	500.778.415,00
------------------------------------	-----------------------	-----------------------	-----------------------	-----------------------

PROGRAMA: 235 - Programa de Atendimento ao Idoso

Total Financeiro Programa : R\$	13.270.284,00	10.895.520,00	10.928.328,00	11.331.230,00
--	----------------------	----------------------	----------------------	----------------------

AÇÃO :2697 - Promoção e Garantia de Direitos da Pessoa Idosa

Total Financeiro Ação: R\$	12.446.028,00	10.893.520,00	10.926.328,00	10.392.237,00
-----------------------------------	----------------------	----------------------	----------------------	----------------------

Sub-Ações
Produto
Un. Medida

0005 - Realização de atividades em prol do envelhecimento ativo

Atividade realizada

Unidade

Quantidade de Meta Física:

24

24

24

24

U.O.: 1000 - SECRETARIA MUNICIPAL DE ASSISTÊNCIA SOCIAL, SEGURANÇA ALIMENTAR E CIDADANIA

24

24

24

24



			2018	2019	2020	2021
ÁREA DE RESULTADO: 003 - Proteção Social, Segurança Alimentar e Esportes						
Total Financeiro Eixo : R\$			405.836.349,00	448.841.711,00	462.911.918,00	500.778.415,00
PROGRAMA: 308 - BH Cidade Sustentável: Mobilizar, Educar e Cultivar Alimentação Saudável						
Total Financeiro Programa : R\$			5.955.493,00	5.362.058,00	5.694.206,00	5.875.963,00
AÇÃO :2121 - Implantação de Territórios Sustentáveis						
Total Financeiro Ação: R\$			3.796.500,00	2.833.231,00	2.865.808,00	3.010.800,00
Sub-Ações	Produto	Un. Medida				
0001 - Implantação Banco de Sementes Agroecológicas	Mudas produzidas	Unidade				
		Quantidade de Meta Física:	12.000	24.000	36.000	48.000
	U.O.: 1000 - SECRETARIA MUNICIPAL DE ASSISTÊNCIA SOCIAL, SEGURANÇA ALIMENTAR E CIDADANIA		12.000	24.000	36.000	48.000
0002 - Implantação Pomar Comunitário Agroecológico	Pomar implantado	Unidade				
		Quantidade de Meta Física:	1	2	3	4
	U.O.: 1000 - SECRETARIA MUNICIPAL DE ASSISTÊNCIA SOCIAL, SEGURANÇA ALIMENTAR E CIDADANIA		1	2	3	4
0003 - Atendimento Quintal Produtivo Agroecológico	Família beneficiada	Unidade				
		Quantidade de Meta Física:	5	10	15	20
	U.O.: 1000 - SECRETARIA MUNICIPAL DE ASSISTÊNCIA SOCIAL, SEGURANÇA ALIMENTAR E CIDADANIA		5	10	15	20
0004 - Implantação e Manutenção das Hortas Comunitárias	Horta ativa	Unidade				
		Quantidade de Meta Física:	73	83	93	103
	U.O.: 1000 - SECRETARIA MUNICIPAL DE ASSISTÊNCIA SOCIAL, SEGURANÇA ALIMENTAR E CIDADANIA		73	83	93	103
0005 - Implantação Viveiro de Mudas Agroecológico	Mudas produzidas	Unidade				
		Quantidade de Meta Física:	12.000	24.000	36.000	48.000
	U.O.: 1000 - SECRETARIA MUNICIPAL DE ASSISTÊNCIA SOCIAL, SEGURANÇA ALIMENTAR E CIDADANIA		12.000	24.000	36.000	48.000
0006 - Oficinas de Formação e Qualificação	Pessoa capacitada	Unidade				
		Quantidade de Meta Física:	500	1.000	1.500	2.000
	U.O.: 1000 - SECRETARIA MUNICIPAL DE ASSISTÊNCIA SOCIAL, SEGURANÇA ALIMENTAR E CIDADANIA		500	1.000	1.500	2.000
0007 - Implantação de grupos de Produção e Comercialização	Grupo implantado	Percentual de execução				
		Quantidade de Meta Física:	69	93	117	141
	U.O.: 1000 - SECRETARIA MUNICIPAL DE ASSISTÊNCIA SOCIAL, SEGURANÇA ALIMENTAR E CIDADANIA		69	93	117	141
0008 - Agroindústria de Pequeno Porte	Grupo implantado	Percentual de execução				
		Quantidade de Meta Física:	15	20	30	35
	U.O.: 1000 - SECRETARIA MUNICIPAL DE ASSISTÊNCIA SOCIAL, SEGURANÇA ALIMENTAR E CIDADANIA		15	20	30	35
0009 - Implantação do Núcleo Municipal de Apoio à Agricultura Urbana e Periurbana	Núcleo implantado	Percentual de execução				
		Quantidade de Meta Física:	15	20	30	35
	U.O.: 1000 - SECRETARIA MUNICIPAL DE ASSISTÊNCIA SOCIAL, SEGURANÇA ALIMENTAR E CIDADANIA		15	20	30	35



2018

2019

2020

2021

ÁREA DE RESULTADO: 003 - Proteção Social, Segurança Alimentar e Esportes

Total Financeiro Eixo : R\$ 405.836.349,00 448.841.711,00 462.911.918,00 500.778.415,00

PROGRAMA: 308 - BH Cidade Sustentável: Mobilizar, Educar e Cultivar Alimentação Saudável

Total Financeiro Programa : R\$ 5.955.493,00 5.362.058,00 5.694.206,00 5.875.963,00

AÇÃO :2121 - Implantação de Territórios Sustentáveis

Total Financeiro Ação: R\$ 3.796.500,00 2.833.231,00 2.865.808,00 3.010.800,00

Sub-Ações	Produto	Un. Medida				
0010 - Implantação corredor Agroecológico	Corredor implantado	Percentual de execução				
		Quantidade de Meta Física:	30	10	50	10
U.O.: 1000 - SECRETARIA MUNICIPAL DE ASSISTÊNCIA SOCIAL, SEGURANÇA ALIMENTAR E CIDADANIA			30	10	50	10
0011 - Implantação Empreendimento Social de Produção Coletiva da Juventude (Teto verde-CRJ)	Teto produzido	Percentual de execução				
		Quantidade de Meta Física:	85	20	40	25
U.O.: 1000 - SECRETARIA MUNICIPAL DE ASSISTÊNCIA SOCIAL, SEGURANÇA ALIMENTAR E CIDADANIA			85	20	40	25
0012 - Implantação e Manutenção das Hortas Escolares e Institucionais	Horta ativa	Unidade				
		Quantidade de Meta Física:	160	190	210	240
U.O.: 1000 - SECRETARIA MUNICIPAL DE ASSISTÊNCIA SOCIAL, SEGURANÇA ALIMENTAR E CIDADANIA			160	190	210	240
0013 - Central da Agricultura Familiar e Banco de Alimentos	Alimento doado	Quilo				
		Quantidade de Meta Física:	250.000	250.000	250.000	250.000
U.O.: 1000 - SECRETARIA MUNICIPAL DE ASSISTÊNCIA SOCIAL, SEGURANÇA ALIMENTAR E CIDADANIA			250.000	250.000	250.000	250.000

AÇÃO :2305 - Fortalecimento da Comercialização Direta da Agricultura Urbana e Familiar e Apoio ao Abastecimento

Total Financeiro Ação: R\$ 1.572.070,00 1.822.074,00 2.018.131,00 2.071.072,00

Sub-Ações	Produto	Un. Medida				
0001 - Operacionalização da comercialização Direta da Agricultura Urbana e Familiar	Produtor beneficiado	Pessoa				
		Quantidade de Meta Física:	70	70	70	70
U.O.: 1000 - SECRETARIA MUNICIPAL DE ASSISTÊNCIA SOCIAL, SEGURANÇA ALIMENTAR E CIDADANIA			70	70	70	70
0002 - Feiras Livres	Feira realizada	Unidade				
		Quantidade de Meta Física:	59	67	71	75
U.O.: 1000 - SECRETARIA MUNICIPAL DE ASSISTÊNCIA SOCIAL, SEGURANÇA ALIMENTAR E CIDADANIA			59	67	71	75
0003 - Feira Modelo	Feira realizada	Unidade				
		Quantidade de Meta Física:	2	2	2	2
U.O.: 1000 - SECRETARIA MUNICIPAL DE ASSISTÊNCIA SOCIAL, SEGURANÇA ALIMENTAR E CIDADANIA			2	2	2	2
0004 - Direto da Roça	Alimento comercializado	Quilo				
		Quantidade de Meta Física:	3.500	3.500	3.500	3.500
U.O.: 1000 - SECRETARIA MUNICIPAL DE ASSISTÊNCIA SOCIAL, SEGURANÇA ALIMENTAR E CIDADANIA			3.500	3.500	3.500	3.500



2018

2019

2020

2021

ÁREA DE RESULTADO: 003 - Proteção Social, Segurança Alimentar e Esportes

Total Financeiro Eixo : R\$ 405.836.349,00 448.841.711,00 462.911.918,00 500.778.415,00

PROGRAMA: 308 - BH Cidade Sustentável: Mobilizar, Educar e Cultivar Alimentação Saudável

Total Financeiro Programa : R\$ 5.955.493,00 5.362.058,00 5.694.206,00 5.875.963,00

AÇÃO :2305 - Fortalecimento da Comercialização Direta da Agricultura Urbana e Familiar e Apoio ao Abastecimento

Total Financeiro Ação: R\$ 1.572.070,00 1.822.074,00 2.018.131,00 2.071.072,00

Sub-Ações	Produto	Un. Medida				
0005 - Feira de Orgânicos	Alimento comercializado	Quilo				
		Quantidade de Meta Física:	300	300	300	300
U.O.: 1000 - SECRETARIA MUNICIPAL DE ASSISTÊNCIA SOCIAL, SEGURANÇA ALIMENTAR E CIDADANIA			300	300	300	300
0006 - Monitoramento às Feiras da Capital	Feira realizada	Unidade				
		Quantidade de Meta Física:	15	15	15	15
U.O.: 1000 - SECRETARIA MUNICIPAL DE ASSISTÊNCIA SOCIAL, SEGURANÇA ALIMENTAR E CIDADANIA			15	15	15	15
0007 - Programa Abastecer - Alimentos a Baixo custo	Alimento comercializado	Tonelada				
		Quantidade de Meta Física:	40.000	40.000	40.000	40.000
U.O.: 1000 - SECRETARIA MUNICIPAL DE ASSISTÊNCIA SOCIAL, SEGURANÇA ALIMENTAR E CIDADANIA			40.000	40.000	40.000	40.000
0009 - Revitalização da Feira Coberta do Padre Eustáquio	Intervenção implantada	Percentual de execução				
		Quantidade de Meta Física:	25	25	25	25
U.O.: 1000 - SECRETARIA MUNICIPAL DE ASSISTÊNCIA SOCIAL, SEGURANÇA ALIMENTAR E CIDADANIA			25	25	25	25
0010 - Revitalização do Centro de Abastecimento Municipal	Intervenção implantada	Percentual de execução				
		Quantidade de Meta Física:	25	25	25	25
U.O.: 1000 - SECRETARIA MUNICIPAL DE ASSISTÊNCIA SOCIAL, SEGURANÇA ALIMENTAR E CIDADANIA			25	25	25	25
0011 - Monitoramento aos mercados e acompanhamento de preços no varejo	Serviços administrativos	Metas administrativas				
U.O.: 1000 - SECRETARIA MUNICIPAL DE ASSISTÊNCIA SOCIAL, SEGURANÇA ALIMENTAR E CIDADANIA						
0014 - Plataformas digitais de divulgação e articulação de experiências de consumo saudável	Sistema desenvolvido	Percentual de execução				
		Quantidade de Meta Física:	50	50	0	0
U.O.: 1000 - SECRETARIA MUNICIPAL DE ASSISTÊNCIA SOCIAL, SEGURANÇA ALIMENTAR E CIDADANIA			50	50	0	0
0015 - Aquisição de equipamentos para feiras agroecológicas urbanas	Equipamento adquirido	Unidade				
		Quantidade de Meta Física:	3	0	0	0
U.O.: 1000 - SECRETARIA MUNICIPAL DE ASSISTÊNCIA SOCIAL, SEGURANÇA ALIMENTAR E CIDADANIA			3	0	0	0



2018

2019

2020

2021

ÁREA DE RESULTADO: 003 - Proteção Social, Segurança Alimentar e Esportes

Total Financeiro Eixo : R\$ 405.836.349,00 448.841.711,00 462.911.918,00 500.778.415,00

PROGRAMA: 308 - BH Cidade Sustentável: Mobilizar, Educar e Cultivar Alimentação Saudável

Total Financeiro Programa : R\$ 5.955.493,00 5.362.058,00 5.694.206,00 5.875.963,00

AÇÃO :2331 - Mobilização e Educação para o consumo Alimentar Saudável e para Segurança Alimentar e Nutricional

Total Financeiro Ação: R\$ 191.654,00 368.600,00 386.397,00 405.261,00

Sub-Ações	Produto	Un. Medida				
0001 - Oficinas Educativas para Promoção do consumo Alimentar Saudável e Sustentável	Pessoa Participante	Pessoa				
		Quantidade de Meta Física:	9.000	9.000	9.000	9.000
U.O.: 1000 - SECRETARIA MUNICIPAL DE ASSISTÊNCIA SOCIAL, SEGURANÇA ALIMENTAR E CIDADANIA			9.000	9.000	9.000	9.000
0002 - Educação Alimentar e Nutricional com Estratégias de Arte Mobilização	Pessoa capacitada	Pessoa				
		Quantidade de Meta Física:	2.000	2.000	2.000	2.000
U.O.: 1000 - SECRETARIA MUNICIPAL DE ASSISTÊNCIA SOCIAL, SEGURANÇA ALIMENTAR E CIDADANIA			2.000	2.000	2.000	2.000
0003 - Eventos e Circuitos de Segurança Alimentar e Nutricional Sustentável	Evento realizado	Unidade				
		Quantidade de Meta Física:	9	9	9	9
U.O.: 1000 - SECRETARIA MUNICIPAL DE ASSISTÊNCIA SOCIAL, SEGURANÇA ALIMENTAR E CIDADANIA			9	9	9	9
0004 - Formação de Profissionais da Manipulação de Alimentos da Rede Municipal e conveniada	Pessoa capacitada	Unidade				
		Quantidade de Meta Física:	400	400	400	400
U.O.: 1000 - SECRETARIA MUNICIPAL DE ASSISTÊNCIA SOCIAL, SEGURANÇA ALIMENTAR E CIDADANIA			400	400	400	400

AÇÃO :2923 - Valorização da Gastronomia articulada à Produção Agroecológica e Orgânica

Total Financeiro Ação: R\$ 395.269,00 338.153,00 423.870,00 388.830,00

Sub-Ações	Produto	Un. Medida				
0001 - Realização de Cursos de Qualificação na Área de Gastronomia/Panificação	vaga ofertada	Pessoa				
		Quantidade de Meta Física:	800	1.500	2.000	2.000
U.O.: 1000 - SECRETARIA MUNICIPAL DE ASSISTÊNCIA SOCIAL, SEGURANÇA ALIMENTAR E CIDADANIA			800	1.500	2.000	2.000
0002 - Adequação da Estrutura do Mercado da Lagoinha	Equipamento revitalizado	Percentual de execução				
		Quantidade de Meta Física:	50	25	25	25
U.O.: 1000 - SECRETARIA MUNICIPAL DE ASSISTÊNCIA SOCIAL, SEGURANÇA ALIMENTAR E CIDADANIA			50	25	25	25
0003 - Realização de Eventos Gastronômico-Culturais	Evento realizado	Unidade				
		Quantidade de Meta Física:	10	10	10	10
U.O.: 1000 - SECRETARIA MUNICIPAL DE ASSISTÊNCIA SOCIAL, SEGURANÇA ALIMENTAR E CIDADANIA			10	10	10	10
0004 - Instalação de Pontos de Comercialização	Ponto instalado	Unidade				
		Quantidade de Meta Física:	11	11	11	11
U.O.: 1000 - SECRETARIA MUNICIPAL DE ASSISTÊNCIA SOCIAL, SEGURANÇA ALIMENTAR E CIDADANIA			11	11	11	11



2018 2019 2020 2021

ÁREA DE RESULTADO: 003 - Proteção Social, Segurança Alimentar e Esportes

Total Financeiro Eixo : R\$ 405.836.349,00 448.841.711,00 462.911.918,00 500.778.415,00

PROGRAMA: 308 - BH Cidade Sustentável: Mobilizar, Educar e Cultivar Alimentação Saudável

Total Financeiro Programa : R\$ 5.955.493,00 5.362.058,00 5.694.206,00 5.875.963,00

AÇÃO :2923 - Valorização da Gastronomia articulada à Produção Agroecológica e Orgânica

Total Financeiro Ação: R\$ 395.269,00 338.153,00 423.870,00 388.830,00

Sub-Ações	Produto	Un. Medida				
0005 - Realização de Oficinas, Rodas de Negócios e Workshop	Evento realizado	Unidade				
		Quantidade de Meta Física:	50	100	150	150
U.O.: 1000 - SECRETARIA MUNICIPAL DE ASSISTÊNCIA SOCIAL, SEGURANÇA ALIMENTAR E CIDADANIA			50	100	150	150

ÁREA DE RESULTADO: 004 - Segurança

Total Financeiro Eixo : R\$ 170.209.636,00 178.091.883,00 185.201.883,00 192.568.944,00

PROGRAMA: 109 - Operacionalização dos serviços de segurança

Total Financeiro Programa : R\$ 169.841.636,00 177.821.881,00 184.921.806,00 192.288.867,00

AÇÃO :2791 - Capacitação em Estágio de Qualificação Profissional na GMBH

Total Financeiro Ação: R\$ 1.032.152,00 1.032.157,00 1.138.177,00 1.206.466,00

Sub-Ações	Produto	Un. Medida				
0001 - Realização do Estágio de Qualificação Profissional na GMBH	Servidor capacitado	Pessoa				
		Quantidade de Meta Física:	2.072	2.072	2.072	2.072
U.O.: 2100 - SECRETARIA MUNICIPAL DE SEGURANÇA E PREVENÇÃO			2.072	2.072	2.072	2.072

AÇÃO :2802 - Gestão da Política de Segurança e Prevenção

Total Financeiro Ação: R\$ 6.466.245,00 6.760.018,00 7.168.310,00 7.502.526,00

Sub-Ações	Produto	Un. Medida				
0001 - Implantação da Política de Segurança e Prevenção	Serviços administrativos	Metas administrativas				
U.O.: 2100 - SECRETARIA MUNICIPAL DE SEGURANÇA E PREVENÇÃO						

AÇÃO :2803 - Operacionalização da Guarda Municipal de Belo Horizonte

Total Financeiro Ação: R\$ 162.343.239,00 170.029.706,00 176.615.319,00 183.579.875,00

Sub-Ações	Produto	Un. Medida				
0001 - Operacionalização da Guarda Municipal de Belo Horizonte	Equipamento público atendido	Unidade				
		Quantidade de Meta Física:	120.000	120.000	120.000	120.000
U.O.: 2100 - SECRETARIA MUNICIPAL DE SEGURANÇA E PREVENÇÃO			120.000	120.000	120.000	120.000
0002 - Controle, Fiscalização e Orientação no Trânsito	Via atendida	Unidade				
		Quantidade de Meta Física:	130	130	130	130
U.O.: 2100 - SECRETARIA MUNICIPAL DE SEGURANÇA E PREVENÇÃO			130	130	130	130



2018

2019

2020

2021

ÁREA DE RESULTADO: 004 - Segurança

Total Financeiro Eixo : R\$ 170.209.636,00 178.091.883,00 185.201.883,00 192.568.944,00

PROGRAMA: 109 - Operacionalização dos serviços de segurança

Total Financeiro Programa : R\$ 169.841.636,00 177.821.881,00 184.921.806,00 192.288.867,00

AÇÃO :2803 - Operacionalização da Guarda Municipal de Belo Horizonte

Total Financeiro Ação: R\$ 162.343.239,00 170.029.706,00 176.615.319,00 183.579.875,00

Sub-Ações

Produto

Un. Medida

0003 - Operacionalização da Guarda Municipal - GMBH na Saúde

Serviços administrativos

Metas administrativas

U.O.: 2100 - SECRETARIA MUNICIPAL DE SEGURANÇA E PREVENÇÃO

0004 - Operacionalização da Guarda Municipal - GMBH na Educação

Serviços administrativos

Metas administrativas

U.O.: 2100 - SECRETARIA MUNICIPAL DE SEGURANÇA E PREVENÇÃO

0005 - Operações Especiais da Guarda Municipal de Belo Horizonte - GMBH

Ordem de serviço executada

Unidade

Quantidade de Meta Física: 700 700 700 700

U.O.: 2100 - SECRETARIA MUNICIPAL DE SEGURANÇA E PREVENÇÃO

700 700 700 700

0006 - Equipamentos de Proteção Individual

Guarda equipado

Pessoa

Quantidade de Meta Física: 2.072 2.072 2.072 2.072

U.O.: 2100 - SECRETARIA MUNICIPAL DE SEGURANÇA E PREVENÇÃO

2.072 2.072 2.072 2.072

0007 - Escotismo na Guarda Municipal de Belo Horizonte - GMBH

Criança/adolescente atendido

Pessoa

Quantidade de Meta Física: 460 460 460 460

U.O.: 2100 - SECRETARIA MUNICIPAL DE SEGURANÇA E PREVENÇÃO

460 460 460 460

0008 - Prevenção a Violência nas Escolas Municipais de Belo Horizonte

Atividade realizada

Unidade

Quantidade de Meta Física: 100 100 100 100

U.O.: 2100 - SECRETARIA MUNICIPAL DE SEGURANÇA E PREVENÇÃO

100 100 100 100

0009 - Promoção de Eventos Culturais de Interação com os Cidadãos

Evento realizado

Unidade

Quantidade de Meta Física: 130 130 130 130

U.O.: 2100 - SECRETARIA MUNICIPAL DE SEGURANÇA E PREVENÇÃO

130 130 130 130

0010 - Suporte para deslocamento do efetivo da guarda municipal

Deslocamento realizado

Unidade

Quantidade de Meta Física: 0 1.000 1.000 1.000

U.O.: 2100 - SECRETARIA MUNICIPAL DE SEGURANÇA E PREVENÇÃO

0 1.000 1.000 1.000



2018

2019

2020

2021

ÁREA DE RESULTADO: 004 - Segurança

Total Financeiro Eixo : R\$	170.209.636,00	178.091.883,00	185.201.883,00	192.568.944,00
------------------------------------	----------------	----------------	----------------	----------------

PROGRAMA: 242 - Prevenção Social à Criminalidade

Total Financeiro Programa : R\$	368.000,00	270.002,00	280.077,00	280.077,00
--	------------	------------	------------	------------

AÇÃO :2881 - Ações de Prevenção Social à Criminalidade

Total Financeiro Ação: R\$	368.000,00	270.002,00	280.077,00	280.077,00
-----------------------------------	------------	------------	------------	------------

Sub-Ações
Produto
Un. Medida

0001 - Prevenção à Violência nas Escolas

Território atendido

Unidade

Quantidade de Meta Física:	9	9	9	9
-----------------------------------	---	---	---	---

U.O.: 2100 - SECRETARIA MUNICIPAL DE SEGURANÇA E PREVENÇÃO	9	9	9	9
--	---	---	---	---

0002 - Prevenção à Criminalidade Juvenil

Programa implantado

Unidade

Quantidade de Meta Física:	9	9	9	9
-----------------------------------	---	---	---	---

U.O.: 2100 - SECRETARIA MUNICIPAL DE SEGURANÇA E PREVENÇÃO	9	9	9	9
--	---	---	---	---

0003 - Mediação de Conflitos e Práticas Restaurativas

Núcleo implantado

Unidade

Quantidade de Meta Física:	9	9	9	9
-----------------------------------	---	---	---	---

U.O.: 2100 - SECRETARIA MUNICIPAL DE SEGURANÇA E PREVENÇÃO	9	9	9	9
--	---	---	---	---

ÁREA DE RESULTADO: 005 - Cultura

Total Financeiro Eixo : R\$	85.211.466,00	95.408.244,00	103.244.234,00	104.935.659,00
------------------------------------	---------------	---------------	----------------	----------------

PROGRAMA: 146 - Gestão da Política Municipal de Cultura

Total Financeiro Programa : R\$	43.317.977,00	47.804.993,00	51.181.733,00	52.812.856,00
--	---------------	---------------	---------------	---------------

AÇÃO :1215 - Construção, Ampliação e Reforma de Unidades de Cultura

Total Financeiro Ação: R\$	439.463,00	66.622,00	0,00	0,00
-----------------------------------	------------	-----------	------	------

Sub-Ações
Produto
Un. Medida

0001 - Construção, Ampliação e Reforma de Unidades de Cultura

Obra executada

Unidade

Quantidade de Meta Física:	2	0	0	0
-----------------------------------	---	---	---	---

U.O.: 2700 - SECRETARIA MUNICIPAL DE OBRAS E INFRAESTRUTURA	2	0	0	0
---	---	---	---	---

AÇÃO :2334 - Participação Popular

Total Financeiro Ação: R\$	136.545,00	92.771,00	163.079,00	103.166,00
-----------------------------------	------------	-----------	------------	------------

Sub-Ações
Produto
Un. Medida

0002 - Apoio aos Conselhos Municipais

Serviços administrativos

Metas administrativas

U.O.: 3103 - FUNDAÇÃO MUNICIPAL DE CULTURA

0003 - Realização de Conferências

Evento realizado

Unidade

Quantidade de Meta Física:	1	0	1	0
-----------------------------------	---	---	---	---

U.O.: 3103 - FUNDAÇÃO MUNICIPAL DE CULTURA	1	0	1	0
--	---	---	---	---



	2018	2019	2020	2021
--	------	------	------	------

ÁREA DE RESULTADO: 005 - Cultura

Total Financeiro Eixo : R\$	85.211.466,00	95.408.244,00	103.244.234,00	104.935.659,00
------------------------------------	----------------------	----------------------	-----------------------	-----------------------

PROGRAMA: 146 - Gestão da Política Municipal de Cultura

Total Financeiro Programa : R\$	43.317.977,00	47.804.993,00	51.181.733,00	52.812.856,00
--	----------------------	----------------------	----------------------	----------------------

AÇÃO :2334 - Participação Popular

Total Financeiro Ação: R\$	136.545,00	92.771,00	163.079,00	103.166,00
-----------------------------------	-------------------	------------------	-------------------	-------------------

Sub-Ações

0004 - Implantação dos Planos Setoriais das Áreas Artísticos-Culturais

Produto

Ação realizada

Un. Medida

Unidade

Quantidade de Meta Física:	53	53	57	61
-----------------------------------	-----------	-----------	-----------	-----------

U.O.: 3103 - FUNDAÇÃO MUNICIPAL DE CULTURA	53	53	57	61
--	----	----	----	----

AÇÃO :2338 - Gestão, Planejamento e Administração Cultural

Total Financeiro Ação: R\$	4.810.461,00	4.863.679,00	4.874.681,00	4.838.512,00
-----------------------------------	---------------------	---------------------	---------------------	---------------------

Sub-Ações

0001 - Gestão Estratégica e Modernização de Sistemas

Produto

Ação realizada

Un. Medida

Unidade

Quantidade de Meta Física:	1	1	1	1
-----------------------------------	----------	----------	----------	----------

U.O.: 3103 - FUNDAÇÃO MUNICIPAL DE CULTURA	1	1	1	1
--	---	---	---	---

0002 - Participação da Fundação em Eventos Locais, Nacionais e Internacionais

Participação em evento efetivada

Unidade

Quantidade de Meta Física:	36	36	36	36
-----------------------------------	-----------	-----------	-----------	-----------

U.O.: 3103 - FUNDAÇÃO MUNICIPAL DE CULTURA	36	36	36	36
--	----	----	----	----

0003 - Público Atendido das Unidades Culturais da FMC

Usuário atendido

Pessoa

Quantidade de Meta Física:	466.278	475.604	480.359	485.163
-----------------------------------	----------------	----------------	----------------	----------------

U.O.: 3103 - FUNDAÇÃO MUNICIPAL DE CULTURA	466.278	475.604	480.359	485.163
--	---------	---------	---------	---------

0004 - Gerenciamento de Programas e Informações Culturais

Serviços administrativos

Metas administrativas

U.O.: 3103 - FUNDAÇÃO MUNICIPAL DE CULTURA

0005 - Gestão de Pessoas

Ação realizada

Unidade

Quantidade de Meta Física:	25	24	24	25
-----------------------------------	-----------	-----------	-----------	-----------

U.O.: 3103 - FUNDAÇÃO MUNICIPAL DE CULTURA	25	24	24	25
--	----	----	----	----

0006 - Implantação de Plano de Comunicação para as Políticas Culturais do Município

Ação realizada

Unidade

Quantidade de Meta Física:	1	1	1	1
-----------------------------------	----------	----------	----------	----------

U.O.: 3103 - FUNDAÇÃO MUNICIPAL DE CULTURA	1	1	1	1
--	---	---	---	---

0007 - Implantação do Observatório Municipal de Cultura

Ação realizada

Unidade

Quantidade de Meta Física:	2	2	2	2
-----------------------------------	----------	----------	----------	----------

U.O.: 3103 - FUNDAÇÃO MUNICIPAL DE CULTURA	2	2	2	2
--	---	---	---	---



2018

2019

2020

2021

ÁREA DE RESULTADO: 005 - Cultura
Total Financeiro Eixo : R\$ **85.211.466,00** **95.408.244,00** **103.244.234,00** **104.935.659,00**
PROGRAMA: 146 - Gestão da Política Municipal de Cultura
Total Financeiro Programa : R\$ **43.317.977,00** **47.804.993,00** **51.181.733,00** **52.812.856,00**
AÇÃO :2338 - Gestão, Planejamento e Administração Cultural
Total Financeiro Ação: R\$ **4.810.461,00** **4.863.679,00** **4.874.681,00** **4.838.512,00**
Sub-Ações
Produto
Un. Medida

0008 - Mapa Cultural

Serviços administrativos

Metas administrativas

U.O.: 3103 - FUNDAÇÃO MUNICIPAL DE CULTURA

0009 - Implantação do Cadastro Único de Cultura

Serviços administrativos

Metas administrativas

U.O.: 3103 - FUNDAÇÃO MUNICIPAL DE CULTURA

AÇÃO :2838 - Encargos com Servidores Lotados na FMC
Total Financeiro Ação: R\$ **5.309.000,00** **5.568.693,00** **5.917.850,00** **6.213.741,00**
Sub-Ações
Produto
Un. Medida

0001 - Encargos com Servidores Lotados na FMC

Serviços administrativos

Metas administrativas

U.O.: 4002 - ENCARGOS GERAIS DO MUNICÍPIO DA SECRETARIA MUNICIPAL DE PLANEJAMENTO, ORÇAMENTO E GESTÃO

AÇÃO :2900 - Serviços Administrativos e Financeiros
Total Financeiro Ação: R\$ **26.909.559,00** **31.054.463,00** **33.395.693,00** **35.290.878,00**
Sub-Ações
Produto
Un. Medida

0001 - Serviços Administrativos e Financeiros

Serviços administrativos

Metas administrativas

U.O.: 3100 - SECRETARIA MUNICIPAL DE CULTURA

U.O.: 3103 - FUNDAÇÃO MUNICIPAL DE CULTURA

AÇÃO :2906 - Requalificação das Unidades e Espaços Culturais
Total Financeiro Ação: R\$ **2.280.068,00** **2.374.647,00** **2.853.493,00** **2.125.881,00**
Sub-Ações
Produto
Un. Medida

0001 - Qualificação das Unidades e Espaços Culturais

Unidade/espaço
qualificado

Unidade

Quantidade de Meta Física: **14** **2** **6** **2**

U.O.: 3103 - FUNDAÇÃO MUNICIPAL DE CULTURA

14 2 6 2

0002 - Aquisição de Acervo

Unidade/espaço
implantado

Unidade

Quantidade de Meta Física: **5.250** **5.250** **6.300** **6.300**

U.O.: 3103 - FUNDAÇÃO MUNICIPAL DE CULTURA

5.250 5.250 6.300 6.300



2018

2019

2020

2021

ÁREA DE RESULTADO: 005 - Cultura

Total Financeiro Eixo : R\$ 85.211.466,00 95.408.244,00 103.244.234,00 104.935.659,00

PROGRAMA: 146 - Gestão da Política Municipal de Cultura

Total Financeiro Programa : R\$ 43.317.977,00 47.804.993,00 51.181.733,00 52.812.856,00

AÇÃO :2906 - Requalificação das Unidades e Espaços Culturais

Total Financeiro Ação: R\$ 2.280.068,00 2.374.647,00 2.853.493,00 2.125.881,00

Sub-Ações

0003 - Implantação de Espaços Culturais

Produto

Unidade/espaço
implantado

Un. Medida

Unidade

Quantidade de Meta Física: 0 0 1 0

U.O.: 3103 - FUNDAÇÃO MUNICIPAL DE CULTURA

0 0 1 0

0004 - Gerenciamento da Infraestrutura

Serviços administrativos

Metas administrativas

U.O.: 3103 - FUNDAÇÃO MUNICIPAL DE CULTURA

AÇÃO :2917 - Formulação e Desenvolvimento de Políticas Culturais

Total Financeiro Ação: R\$ 3.432.881,00 3.784.118,00 3.976.937,00 4.240.678,00

Sub-Ações

0001 - Gestão, Valorização e Fomento da Cultura

Produto

Serviços administrativos

Un. Medida

Metas administrativas

U.O.: 3100 - SECRETARIA MUNICIPAL DE CULTURA



2018

2019

2020

2021

ÁREA DE RESULTADO: 005 - Cultura

Total Financeiro Eixo : R\$	85.211.466,00	95.408.244,00	103.244.234,00	104.935.659,00
------------------------------------	---------------	---------------	----------------	----------------

PROGRAMA: 154 - Fomento, Incentivo e Desenvolvimento Cultural

Total Financeiro Programa : R\$	25.606.855,00	28.789.532,00	32.279.960,00	31.639.502,00
--	---------------	---------------	---------------	---------------

AÇÃO :2369 - Gestão da Lei Municipal de Incentivo à Cultura

Total Financeiro Ação: R\$	11.774.000,00	14.816.542,00	15.772.019,00	16.627.987,00
-----------------------------------	---------------	---------------	---------------	---------------

Sub-Ações	Produto	Un. Medida				
0001 - Fomento a Projetos e Ações Culturais	Projeto incentivado	Unidade				
		Quantidade de Meta Física:	120	290	290	290
U.O.: 3101 - FUNDO MUNICIPAL DE CULTURA			120	290	290	290
0002 - Realização do Concurso de Literatura da Cidade de Belo Horizonte	Prêmio concedido	Unidade				
		Quantidade de Meta Física:	2	2	2	2
U.O.: 3101 - FUNDO MUNICIPAL DE CULTURA			2	2	2	2
0003 - Realização do Concurso de Literatura Infantil João de Barro	Prêmio concedido	Unidade				
		Quantidade de Meta Física:	0	2	0	2
U.O.: 3101 - FUNDO MUNICIPAL DE CULTURA			0	2	0	2
0004 - Fomento, Incentivo e Difusão das Artes e da Cultura	Ação incentivada	Unidade				
		Quantidade de Meta Física:	1	1	1	1
U.O.: 3101 - FUNDO MUNICIPAL DE CULTURA			1	1	1	1

AÇÃO :2371 - Fomento e Estímulo à Cultura

Total Financeiro Ação: R\$	13.832.855,00	13.972.990,00	16.507.941,00	15.011.515,00
-----------------------------------	---------------	---------------	---------------	---------------

Sub-Ações	Produto	Un. Medida				
0001 - Permissão de Ocupação dos Espaços Públicos da FMC para fins Culturais	Permissão concedida	Unidade				
		Quantidade de Meta Física:	4.140	4.140	4.140	4.140
U.O.: 3103 - FUNDAÇÃO MUNICIPAL DE CULTURA			4.140	4.140	4.140	4.140
0002 - Iniciativas de Fomento, Incentivo e Difusão das Artes e da Cultura	Ação realizada	Unidade				
		Quantidade de Meta Física:	2.398	2.573	2.727	2.820
U.O.: 3103 - FUNDAÇÃO MUNICIPAL DE CULTURA			2.398	2.573	2.727	2.820
0003 - Democratização do Acesso ao Acervo das Bibliotecas	Empréstimo realizado	Unidade				
		Quantidade de Meta Física:	59.388	60.577	61.789	63.025
U.O.: 3103 - FUNDAÇÃO MUNICIPAL DE CULTURA			59.388	60.577	61.789	63.025
0004 - Promoção de Festival, Encontro e Mostra de Arte e Cultura	Evento realizado	Unidade				
		Quantidade de Meta Física:	4	2	4	2
U.O.: 3103 - FUNDAÇÃO MUNICIPAL DE CULTURA			4	2	4	2



2018

2019

2020

2021

ÁREA DE RESULTADO: 005 - Cultura

Total Financeiro Eixo : R\$ 85.211.466,00 95.408.244,00 103.244.234,00 104.935.659,00

PROGRAMA: 154 - Fomento, Incentivo e Desenvolvimento Cultural

Total Financeiro Programa : R\$ 25.606.855,00 28.789.532,00 32.279.960,00 31.639.502,00

AÇÃO :2371 - Fomento e Estímulo à Cultura

Total Financeiro Ação: R\$ 13.832.855,00 13.972.990,00 16.507.941,00 15.011.515,00

Sub-Ações	Produto	Un. Medida				
0005 - Realização do Concurso de Literatura da Cidade de Belo Horizonte	Edital publicado	Unidade				
		Quantidade de Meta Física:	1	1	1	1
U.O.: 3103 - FUNDAÇÃO MUNICIPAL DE CULTURA			1	1	1	1
0006 - Realização do Concurso de Literatura Infantil João de Barro	Edital publicado	Unidade				
		Quantidade de Meta Física:	0	1	0	1
U.O.: 3103 - FUNDAÇÃO MUNICIPAL DE CULTURA			0	1	0	1
0007 - Pré Produção e Realização do Festival Internacional de Quadrinhos - FIQ-BH	Evento realizado	Unidade				
		Quantidade de Meta Física:	1	0	1	0
U.O.: 3103 - FUNDAÇÃO MUNICIPAL DE CULTURA			1	0	1	0
0008 - Realização da Virada Cultural de BH	Evento realizado	Unidade				
		Quantidade de Meta Física:	1	1	1	1
U.O.: 3103 - FUNDAÇÃO MUNICIPAL DE CULTURA			1	1	1	1
0009 - Realização do Festival de Arte Negra	Evento realizado	Unidade				
		Quantidade de Meta Física:	0	1	0	1
U.O.: 3103 - FUNDAÇÃO MUNICIPAL DE CULTURA			0	1	0	1
0010 - Realização do Festival Literário Internacional de BH	Evento realizado	Unidade				
		Quantidade de Meta Física:	0	1	0	1
U.O.: 3103 - FUNDAÇÃO MUNICIPAL DE CULTURA			0	1	0	1
0011 - Realização do Festival Internacional de Teatro Palco e Rua de BH - FIT Evento realizado		Unidade				
		Quantidade de Meta Física:	1	0	1	0
U.O.: 3103 - FUNDAÇÃO MUNICIPAL DE CULTURA			1	0	1	0
0012 - Pré-produção de Festival	Serviços administrativos	Metas administrativas				
U.O.: 3103 - FUNDAÇÃO MUNICIPAL DE CULTURA						
0013 - Iniciativas que Relacionam Cultura à Cidadania, Convivência Comunitária, Lazer e Bem Estar	Ação realizada	Unidade				
		Quantidade de Meta Física:	3.505	3.515	3.525	3.525
U.O.: 3103 - FUNDAÇÃO MUNICIPAL DE CULTURA			3.505	3.515	3.525	3.525



2018

2019

2020

2021

ÁREA DE RESULTADO: 005 - Cultura

Total Financeiro Eixo : R\$ **85.211.466,00** **95.408.244,00** **103.244.234,00** **104.935.659,00**

PROGRAMA: 154 - Fomento, Incentivo e Desenvolvimento Cultural

Total Financeiro Programa : R\$ **25.606.855,00** **28.789.532,00** **32.279.960,00** **31.639.502,00**

AÇÃO :2371 - Fomento e Estímulo à Cultura

Total Financeiro Ação: R\$ **13.832.855,00** **13.972.990,00** **16.507.941,00** **15.011.515,00**

Sub-Ações

0014 - Iniciativas de Promoção da Inclusão Digital

Produto

Ação realizada

Un. Medida

Unidade

Quantidade de Meta Física: **180** **180** **180** **180**

U.O.: 3103 - FUNDAÇÃO MUNICIPAL DE CULTURA

180 180 180 180

0015 - Iniciativas de Pré-Produção dos festivais públicos do município

Ação realizada

Unidade

Quantidade de Meta Física: **1** **1** **1** **1**

U.O.: 3103 - FUNDAÇÃO MUNICIPAL DE CULTURA

1 1 1 1

0016 - Implementação da Biblioteca na Casa da Árvore

Biblioteca Implementada

Percentual de execução

Quantidade de Meta Física: **0** **25** **25** **25**

U.O.: 3103 - FUNDAÇÃO MUNICIPAL DE CULTURA

0 25 25 25



2018

2019

2020

2021

ÁREA DE RESULTADO: 005 - Cultura

Total Financeiro Eixo : R\$ 85.211.466,00 95.408.244,00 103.244.234,00 104.935.659,00

PROGRAMA: 155 - Memória e Patrimônio Cultural

Total Financeiro Programa : R\$ 9.857.749,00 10.187.704,00 11.199.936,00 11.568.352,00

AÇÃO :2375 - Identificação e Valorização da Memória e das Identidades Culturais

Total Financeiro Ação: R\$ 1.960.258,00 2.503.051,00 3.275.831,00 3.448.970,00

Sub-Ações	Produto	Un. Medida				
0001 - Exposição, Encontro, Mostra e demais Eventos de Arte e Patrimônio	Ação realizada	Unidade				
		Quantidade de Meta Física:	455	488	501	516
U.O.: 3103 - FUNDAÇÃO MUNICIPAL DE CULTURA			455	488	501	516
0002 - Educação Patrimonial e Preservação da Memória Coletiva	Ação realizada	Unidade				
		Quantidade de Meta Física:	2.200	2.282	2.385	2.562
U.O.: 3103 - FUNDAÇÃO MUNICIPAL DE CULTURA			2.200	2.282	2.385	2.562
0003 - Valorização e Fomento das Manifestações da Cultura Popular e Tradicional	Ação realizada	Unidade				
		Quantidade de Meta Física:	1	1	1	1
U.O.: 3103 - FUNDAÇÃO MUNICIPAL DE CULTURA			1	1	1	1

AÇÃO :2872 - Gestão do Fundo de Proteção do Patrimônio Cultural de BH

Total Financeiro Ação: R\$ 460.000,00 108.814,00 118.829,00 127.504,00

Sub-Ações	Produto	Un. Medida				
0001 - Gestão do Fundo de Proteção do Patrimônio Cultural de BH	Serviços administrativos	Metas administrativas				
U.O.: 3102 - FUNDO DE PROTEÇÃO DO PATRIMÔNIO CULTURAL DO MUNICÍPIO DE BELO HORIZONTE						
0002 - Valorização e Fomento das Manifestações da Cultura Popular e Tradicional	Ação incentivada	Unidade				
		Quantidade de Meta Física:	1	1	1	1
U.O.: 3102 - FUNDO DE PROTEÇÃO DO PATRIMÔNIO CULTURAL DO MUNICÍPIO DE BELO HORIZONTE			1	1	1	1

AÇÃO :2908 - Preservação do Patrimônio Cultural

Total Financeiro Ação: R\$ 7.437.491,00 7.575.839,00 7.805.276,00 7.991.878,00

Sub-Ações	Produto	Un. Medida				
0001 - Adote um Bem Cultural	Projeto apoiado	Unidade				
		Quantidade de Meta Física:	1	1	1	1
U.O.: 3103 - FUNDAÇÃO MUNICIPAL DE CULTURA			1	1	1	1
0002 - Patrimônio Cultural Material	Ação realizada	Unidade				
		Quantidade de Meta Física:	230	230	230	230
U.O.: 3103 - FUNDAÇÃO MUNICIPAL DE CULTURA			230	230	230	230



2018

2019

2020

2021

ÁREA DE RESULTADO: 005 - Cultura

Total Financeiro Eixo : R\$

85.211.466,00

95.408.244,00

103.244.234,00

104.935.659,00

PROGRAMA: 155 - Memória e Patrimônio Cultural

Total Financeiro Programa : R\$

9.857.749,00

10.187.704,00

11.199.936,00

11.568.352,00

AÇÃO :2908 - Preservação do Patrimônio Cultural

Total Financeiro Ação: R\$

7.437.491,00

7.575.839,00

7.805.276,00

7.991.878,00

Sub-Ações

0003 - Patrimônio Cultural Imaterial

Produto

Ação realizada

Un. Medida

Unidade

Quantidade de Meta Física:

28

30

2

2

U.O.: 3103 - FUNDAÇÃO MUNICIPAL DE CULTURA

28

30

2

2

0004 - Proteção do Patrimônio Edificado

Bem protegido

Unidade

Quantidade de Meta Física:

17

17

15

15

U.O.: 3103 - FUNDAÇÃO MUNICIPAL DE CULTURA

17

17

15

15

0005 - Tratamento e Preservação de Acervos

Serviços administrativos

Metas administrativas

U.O.: 3103 - FUNDAÇÃO MUNICIPAL DE CULTURA

0006 - Emissão de Carta Grau de Proteção

Carta Grau de Proteção
emitida

Unidade

Quantidade de Meta Física:

1.800

1.800

1.800

1.800

U.O.: 3103 - FUNDAÇÃO MUNICIPAL DE CULTURA

1.800

1.800

1.800

1.800

0007 - Atendimento às Demandas dos Serviços de Patrimônio

Demanda atendida

Unidade

Quantidade de Meta Física:

4.000

4.100

4.150

4.200

U.O.: 3103 - FUNDAÇÃO MUNICIPAL DE CULTURA

4.000

4.100

4.150

4.200

0008 - Gestão de Documentos na Administração Direta e Indireta

Serviços administrativos

Metas administrativas

U.O.: 3103 - FUNDAÇÃO MUNICIPAL DE CULTURA



2018

2019

2020

2021

ÁREA DE RESULTADO: 005 - Cultura

Total Financeiro Eixo : R\$ 85.211.466,00 95.408.244,00 103.244.234,00 104.935.659,00

PROGRAMA: 301 - Formação na Área da Cultura

Total Financeiro Programa : R\$ 6.428.885,00 8.626.015,00 8.582.605,00 8.914.949,00

AÇÃO :2907 - Formação e Qualificação Cultural

Total Financeiro Ação: R\$ 6.428.885,00 8.626.015,00 8.582.605,00 8.914.949,00

Sub-Ações	Produto	Un. Medida				
0001 - Iniciativas de Fruição e Qualificação na Área Cultural	Ação realizada	Unidade				
		Quantidade de Meta Física:	1.977	1.977	1.977	1.977
U.O.: 3103 - FUNDAÇÃO MUNICIPAL DE CULTURA			1.977	1.977	1.977	1.977
0002 - Núcleo de Produção Digital	Núcleo implantado	Percentual de execução				
		Quantidade de Meta Física:	50	50	0	0
U.O.: 3103 - FUNDAÇÃO MUNICIPAL DE CULTURA			50	50	0	0
0003 - Escola Livre de Artes	Ação realizada	Unidade				
		Quantidade de Meta Física:	197	190	196	202
U.O.: 3103 - FUNDAÇÃO MUNICIPAL DE CULTURA			197	190	196	202
0004 - Bolsa Pampulha	Bolsa concedida	Unidade				
		Quantidade de Meta Física:	10	0	10	0
U.O.: 3103 - FUNDAÇÃO MUNICIPAL DE CULTURA			10	0	10	0
0005 - Capacitação e Qualificação do Quadro Funcional do Órgão Gestor da Cultura	Ação realizada	Unidade				
		Quantidade de Meta Física:	50	50	50	50
U.O.: 3103 - FUNDAÇÃO MUNICIPAL DE CULTURA			50	50	50	50
0006 - Elaboração do Projeto Pedagógico da Escola Livre de Artes	Projeto elaborado	Percentual de execução				
		Quantidade de Meta Física:	25	25	25	25
U.O.: 3103 - FUNDAÇÃO MUNICIPAL DE CULTURA			25	25	25	25
0007 - Iniciativas de formação, qualificação e produção cultural no Centro de Referência da Juventude	Ação realizada	Unidade				
		Quantidade de Meta Física:	0	120	120	120
U.O.: 3103 - FUNDAÇÃO MUNICIPAL DE CULTURA			0	120	120	120



2018

2019

2020

2021

ÁREA DE RESULTADO: 006 - Desenvolvimento Econômico e Turismo

Total Financeiro Eixo : R\$ 66.508.448,00 38.061.018,00 42.125.410,00 45.684.663,00

PROGRAMA: 005 - Relações Internacionais

Total Financeiro Programa : R\$ 539.151,00 579.196,00 632.162,00 665.186,00

AÇÃO :2758 - Ações de Internacionalização da Cidade

Total Financeiro Ação: R\$ 539.151,00 579.196,00 632.162,00 665.186,00

Sub-Ações

Produto

Un. Medida

0001 - Ações de Internacionalização da Cidade

Serviços administrativos

Metas administrativas

U.O.: 2800 - SECRETARIA MUNICIPAL DE DESENVOLVIMENTO ECONÔMICO

0002 - Voluntariado Internacional

Voluntariado inserido

Pessoa

Quantidade de Meta Física:

30

30

30

30

U.O.: 2800 - SECRETARIA MUNICIPAL DE DESENVOLVIMENTO ECONÔMICO

30

30

30

30

0003 - Fomento ao Bilinguismo e à Vivência Internacional

Professor/Aluno
capacitado

Pessoa

Quantidade de Meta Física:

50

80

100

120

U.O.: 2800 - SECRETARIA MUNICIPAL DE DESENVOLVIMENTO ECONÔMICO

50

80

100

120

0004 - Gestão da Participação de BH em Redes e Associações Internacionais

Participação em
Associações Internacionais

Unidade

Quantidade de Meta Física:

6

6

6

6

U.O.: 2800 - SECRETARIA MUNICIPAL DE DESENVOLVIMENTO ECONÔMICO

6

6

6

6

0005 - Gestão de Parcerias Estratégicas Internacionais

Número de parcerias

Unidade

Quantidade de Meta Física:

3

3

3

3

U.O.: 2800 - SECRETARIA MUNICIPAL DE DESENVOLVIMENTO ECONÔMICO

3

3

3

3



2018

2019

2020

2021

ÁREA DE RESULTADO: 006 - Desenvolvimento Econômico e Turismo

Total Financeiro Eixo : R\$ 66.508.448,00 38.061.018,00 42.125.410,00 45.684.663,00

PROGRAMA: 086 - Fomento ao Turismo de Lazer, Eventos e Negócios

Total Financeiro Programa : R\$ 52.063.918,00 21.445.673,00 23.833.959,00 26.409.846,00

AÇÃO :1219 - Aquisição, Construção e Readaptação de Imóveis

Total Financeiro Ação: R\$ 27.707.289,00 0,00 0,00 0,00

Sub-Ações	Produto	Un. Medida				
0003 - Requalificação de Centros de Atendimento ao Turista	Obra executada	Unidade				
		Quantidade de Meta Física:	1	0	0	0
U.O.: 2700 - SECRETARIA MUNICIPAL DE OBRAS E INFRAESTRUTURA			1	0	0	0
0005 - Reforma do Espaço Multiuso do Parque Municipal	Obra realizada	Percentual de execução				
		Quantidade de Meta Física:	100	0	0	0
U.O.: 2700 - SECRETARIA MUNICIPAL DE OBRAS E INFRAESTRUTURA			100	0	0	0

AÇÃO :2629 - Promoção e Desenvolvimento do Turismo de Negócios e Apoio à Eventos Culturais e Econômicos

Total Financeiro Ação: R\$ 8.773.145,00 9.178.246,00 9.794.102,00 10.476.724,00

Sub-Ações	Produto	Un. Medida				
0001 - Observatório do Turismo	Ação realizada	Unidade				
		Quantidade de Meta Física:	7	7	7	7
U.O.: 2805 - EMPRESA MUNICIPAL DE TURISMO DE BELO HORIZONTE S/A			7	7	7	7
0002 - Eventos PBH	Evento realizado	Unidade				
		Quantidade de Meta Física:	12	12	12	12
U.O.: 2805 - EMPRESA MUNICIPAL DE TURISMO DE BELO HORIZONTE S/A			12	12	12	12
0003 - Apoio a Eventos de Interesse Público	Evento apoiado	Unidade				
		Quantidade de Meta Física:	12	12	12	12
U.O.: 2805 - EMPRESA MUNICIPAL DE TURISMO DE BELO HORIZONTE S/A			12	12	12	12
0004 - Realização de Eventos pela Belotur	Ação realizada	Unidade				
		Quantidade de Meta Física:	3	3	3	3
U.O.: 2805 - EMPRESA MUNICIPAL DE TURISMO DE BELO HORIZONTE S/A			3	3	3	3
0005 - Turismo e Cidadania	Ação realizada	Unidade				
		Quantidade de Meta Física:	2	2	2	2
U.O.: 2805 - EMPRESA MUNICIPAL DE TURISMO DE BELO HORIZONTE S/A			2	2	2	2
0006 - Projeto de Museografia	Ação realizada	Unidade				
		Quantidade de Meta Física:	1	1	1	1
U.O.: 2805 - EMPRESA MUNICIPAL DE TURISMO DE BELO HORIZONTE S/A			1	1	1	1



			2018	2019	2020	2021
ÁREA DE RESULTADO: 006 - Desenvolvimento Econômico e Turismo						
Total Financeiro Eixo : R\$			66.508.448,00	38.061.018,00	42.125.410,00	45.684.663,00
PROGRAMA: 086 - Fomento ao Turismo de Lazer, Eventos e Negócios						
Total Financeiro Programa : R\$			52.063.918,00	21.445.673,00	23.833.959,00	26.409.846,00
AÇÃO :2629 - Promoção e Desenvolvimento do Turismo de Negócios e Apoio à Eventos Culturais e Econômicos						
Total Financeiro Ação: R\$			8.773.145,00	9.178.246,00	9.794.102,00	10.476.724,00
Sub-Ações	Produto	Un. Medida				
0007 - Projetos Turísticos	Ação realizada	Unidade				
		Quantidade de Meta Física:	1	1	1	1
U.O.: 2805 - EMPRESA MUNICIPAL DE TURISMO DE BELO HORIZONTE S/A			1	1	1	1
0008 - Capacitação de Profissionais atuantes no Mercado Turístico	Ação realizada	Unidade				
		Quantidade de Meta Física:	3	3	3	3
U.O.: 2805 - EMPRESA MUNICIPAL DE TURISMO DE BELO HORIZONTE S/A			3	3	3	3
0009 - Ações de Marketing e Promoção Turística	Ação realizada	Unidade				
		Quantidade de Meta Física:	40	40	40	40
U.O.: 2805 - EMPRESA MUNICIPAL DE TURISMO DE BELO HORIZONTE S/A			40	40	40	40
0010 - Investimento em Infraestrutura, Equipamentos e Atrativos Turísticos	Ação realizada	Unidade				
		Quantidade de Meta Física:	2	2	2	2
U.O.: 2805 - EMPRESA MUNICIPAL DE TURISMO DE BELO HORIZONTE S/A			2	2	2	2
0011 - Segmentos e Produtos Turísticos	Ação realizada	Unidade				
		Quantidade de Meta Física:	1	1	1	1
U.O.: 2805 - EMPRESA MUNICIPAL DE TURISMO DE BELO HORIZONTE S/A			1	1	1	1
0012 - Carnaval de Belo Horizonte	Evento realizado	Unidade				
		Quantidade de Meta Física:	1	1	1	1
U.O.: 2805 - EMPRESA MUNICIPAL DE TURISMO DE BELO HORIZONTE S/A			1	1	1	1
0013 - Arraial de Belo Horizonte	Evento realizado	Unidade				
		Quantidade de Meta Física:	1	1	1	1
U.O.: 2805 - EMPRESA MUNICIPAL DE TURISMO DE BELO HORIZONTE S/A			1	1	1	1
0014 - Edital de Subvenção à Eventos e Projetos	Evento/Projeto subvencionado	Unidade				
		Quantidade de Meta Física:	25	25	25	25
U.O.: 2805 - EMPRESA MUNICIPAL DE TURISMO DE BELO HORIZONTE S/A			25	25	25	25
0015 - Copa América 2019	Ação realizada	Unidade				
		Quantidade de Meta Física:	1	1	0	0
U.O.: 2805 - EMPRESA MUNICIPAL DE TURISMO DE BELO HORIZONTE S/A			1	1	0	0



2018

2019

2020

2021

ÁREA DE RESULTADO: 006 - Desenvolvimento Econômico e Turismo

Total Financeiro Eixo : R\$	66.508.448,00	38.061.018,00	42.125.410,00	45.684.663,00
------------------------------------	----------------------	----------------------	----------------------	----------------------

PROGRAMA: 086 - Fomento ao Turismo de Lazer, Eventos e Negócios

Total Financeiro Programa : R\$	52.063.918,00	21.445.673,00	23.833.959,00	26.409.846,00
--	----------------------	----------------------	----------------------	----------------------

AÇÃO :2900 - Serviços Administrativos e Financeiros

Total Financeiro Ação: R\$	15.303.484,00	11.982.427,00	13.747.643,00	15.623.380,00
-----------------------------------	----------------------	----------------------	----------------------	----------------------

Sub-Ações

0001 - Serviços Administrativos e Financeiros

Produto

Serviços administrativos

Un. Medida

Metas administrativas

U.O.: 2805 - EMPRESA MUNICIPAL DE TURISMO DE BELO HORIZONTE S/A

U.O.: 2808 - FUNDO MUNICIPAL DE TURISMO

AÇÃO :2915 - Marco Regulatório das Políticas Públicas do Turismo em Belo Horizonte

Total Financeiro Ação: R\$	280.000,00	285.000,00	292.214,00	309.742,00
-----------------------------------	-------------------	-------------------	-------------------	-------------------

Sub-Ações

0001 - Plano Municipal de Turismo

Produto

Instrumento legal publicado

Un. Medida

Unidade

Quantidade de Meta Física:	0	1	0	0
-----------------------------------	----------	----------	----------	----------

U.O.: 2805 - EMPRESA MUNICIPAL DE TURISMO DE BELO HORIZONTE S/A	0	1	0	0
---	---	---	---	---

0002 - Seminário Municipal do Turismo

Evento realizado

Unidade

Quantidade de Meta Física:	1	1	1	1
-----------------------------------	----------	----------	----------	----------

U.O.: 2805 - EMPRESA MUNICIPAL DE TURISMO DE BELO HORIZONTE S/A	1	1	1	1
---	---	---	---	---

0003 - Qualificação/Requalificação das Estruturas Turísticas

Ação realizada

Unidade

Quantidade de Meta Física:	1	0	0	0
-----------------------------------	----------	----------	----------	----------

U.O.: 2805 - EMPRESA MUNICIPAL DE TURISMO DE BELO HORIZONTE S/A	1	0	0	0
---	---	---	---	---

0004 - Promoção e Fortalecimento da Gastronomia como Indutor do Turismo

Ação realizada

Unidade

Quantidade de Meta Física:	2	3	1	1
-----------------------------------	----------	----------	----------	----------

U.O.: 2805 - EMPRESA MUNICIPAL DE TURISMO DE BELO HORIZONTE S/A	2	3	1	1
---	---	---	---	---

0005 - Programa de Desenvolvimento Turístico da Pampulha

Ação realizada

Unidade

Quantidade de Meta Física:	2	3	1	1
-----------------------------------	----------	----------	----------	----------

U.O.: 2805 - EMPRESA MUNICIPAL DE TURISMO DE BELO HORIZONTE S/A	2	3	1	1
---	---	---	---	---

0006 - Pesquisa de Demanda Turística

Pesquisa realizada

Unidade

Quantidade de Meta Física:	2	1	1	1
-----------------------------------	----------	----------	----------	----------

U.O.: 2805 - EMPRESA MUNICIPAL DE TURISMO DE BELO HORIZONTE S/A	2	1	1	1
---	---	---	---	---

0007 - Laboratório de Inovação e Tecnologia do Turismo de Belo Horizonte

Apoio realizado

Unidade

Quantidade de Meta Física:	8	8	8	8
-----------------------------------	----------	----------	----------	----------

U.O.: 2805 - EMPRESA MUNICIPAL DE TURISMO DE BELO HORIZONTE S/A	8	8	8	8
---	---	---	---	---



2018

2019

2020

2021

ÁREA DE RESULTADO: 006 - Desenvolvimento Econômico e Turismo

Total Financeiro Eixo : R\$ 66.508.448,00 38.061.018,00 42.125.410,00 45.684.663,00

PROGRAMA: 086 - Fomento ao Turismo de Lazer, Eventos e Negócios

Total Financeiro Programa : R\$ 52.063.918,00 21.445.673,00 23.833.959,00 26.409.846,00

AÇÃO :2915 - Marco Regulatório das Políticas Públicas do Turismo em Belo Horizonte

Total Financeiro Ação: R\$ 280.000,00 285.000,00 292.214,00 309.742,00

Sub-Ações

0008 - Juventude no Turismo

Produto

Apoio realizado

Un. Medida

Unidade

Quantidade de Meta Física: 1 1 1 1

U.O.: 2805 - EMPRESA MUNICIPAL DE TURISMO DE BELO HORIZONTE S/A

1 1 1 1

0009 - Turismo da Diversidade

Cartilha publicada

Unidade

Quantidade de Meta Física: 1 1 1 1

U.O.: 2805 - EMPRESA MUNICIPAL DE TURISMO DE BELO HORIZONTE S/A

1 1 1 1



2018

2019

2020

2021

ÁREA DE RESULTADO: 006 - Desenvolvimento Econômico e Turismo

Total Financeiro Eixo : R\$ 66.508.448,00 38.061.018,00 42.125.410,00 45.684.663,00

PROGRAMA: 141 - Articulação do Planejamento do Desenvolvimento Socioeconômico

Total Financeiro Programa : R\$ 5.900.670,00 6.700.613,00 7.317.674,00 7.699.242,00

AÇÃO :2852 - Coordenação da Política de Desenvolvimento Econômico e Social

Total Financeiro Ação: R\$ 5.559.001,00 6.344.227,00 6.935.340,00 7.303.212,00

Sub-Ações

0001 - Coordenação da Política de Desenvolvimento Econômico e Social Serviços administrativos Metas administrativas

U.O.: 2800 - SECRETARIA MUNICIPAL DE DESENVOLVIMENTO ECONÔMICO

AÇÃO :2904 - Atendimento de Proteção e Defesa do Consumidor

Total Financeiro Ação: R\$ 341.669,00 356.386,00 382.334,00 396.030,00

Sub-Ações

0001 - Gestão da Política de Proteção e Defesa do Consumidor Serviços administrativos Metas administrativas

U.O.: 2800 - SECRETARIA MUNICIPAL DE DESENVOLVIMENTO ECONÔMICO

U.O.: 2809 - FUNDO MUNICIPAL DE PROTEÇÃO E DEFESA DO CONSUMIDOR

0002 - Atendimento telefônico, eletrônico e presencial ao consumidor Atendimento realizado Unidade

Quantidade de Meta Física: 40.000 44.000 48.000 50.000

U.O.: 2800 - SECRETARIA MUNICIPAL DE DESENVOLVIMENTO ECONÔMICO 40.000 44.000 48.000 50.000

0003 - Fiscalização para Cumprimento do Código de Defesa do Consumidor Ação realizada Unidade

Quantidade de Meta Física: 440 484 530 600

U.O.: 2800 - SECRETARIA MUNICIPAL DE DESENVOLVIMENTO ECONÔMICO 440 484 530 600



2018

2019

2020

2021

ÁREA DE RESULTADO: 006 - Desenvolvimento Econômico e Turismo

Total Financeiro Eixo : R\$ 66.508.448,00 38.061.018,00 42.125.410,00 45.684.663,00

PROGRAMA: 217 - Fomento ao Desenvolvimento Econômico

Total Financeiro Programa : R\$ 2.133.016,00 2.235.263,00 2.362.584,00 2.450.394,00

AÇÃO :2759 - Fomento ao Desenvolvimento Sócio-Econômico

Total Financeiro Ação: R\$ 510.000,00 551.111,00 572.703,00 589.198,00

Sub-Ações

0001 - Fomento ao Desenvolvimento Socioeconômico

Produto

Serviços administrativos

Un. Medida

Metas administrativas

U.O.: 2806 - FUNDO MUNICIPAL DE DESENVOLVIMENTO ECONÔMICO

AÇÃO :2853 - Promoção e Atração de Investimentos e Empreendedorismo

Total Financeiro Ação: R\$ 1.623.016,00 1.684.152,00 1.789.881,00 1.861.196,00

Sub-Ações

0001 - Fomento ao Desenvolvimento Econômico

Produto

Serviços administrativos

Un. Medida

Metas administrativas

U.O.: 2800 - SECRETARIA MUNICIPAL DE DESENVOLVIMENTO ECONÔMICO

0002 - Participação em Eventos e Rodadas de Negócios

Evento realizado

Unidade

Quantidade de Meta Física: 5 5 5 5

U.O.: 2800 - SECRETARIA MUNICIPAL DE DESENVOLVIMENTO ECONÔMICO 5 5 5 5

0003 - BH Negócios - Capacitação de empreendedores

Empreendedor capacitado

Unidade

Quantidade de Meta Física: 1.300 1.300 1.300 1.300

U.O.: 2800 - SECRETARIA MUNICIPAL DE DESENVOLVIMENTO ECONÔMICO 1.300 1.300 1.300 1.300

0004 - BH Negócios - Formalização de MEI, Micro e Pequenas Empresas

Empreendedor formalizado

Unidade

Quantidade de Meta Física: 325 325 325 325

U.O.: 2800 - SECRETARIA MUNICIPAL DE DESENVOLVIMENTO ECONÔMICO 325 325 325 325

0007 - Atração de investimentos nacionais e internacionais

Empresa instalada

Unidade

Quantidade de Meta Física: 2 2 2 2

U.O.: 2800 - SECRETARIA MUNICIPAL DE DESENVOLVIMENTO ECONÔMICO 2 2 2 2

0008 - Instituir feiras mensais nas regionais de Belo Horizonte

Feira realizada

Unidade

Quantidade de Meta Física: 9 9 9 9

U.O.: 2800 - SECRETARIA MUNICIPAL DE DESENVOLVIMENTO ECONÔMICO 9 9 9 9



2018

2019

2020

2021

ÁREA DE RESULTADO: 006 - Desenvolvimento Econômico e Turismo

Total Financeiro Eixo : R\$ 66.508.448,00 38.061.018,00 42.125.410,00 45.684.663,00

PROGRAMA: 237 - Qualificação, Profissionalização e Emprego

Total Financeiro Programa : R\$ 5.871.693,00 7.100.273,00 7.979.031,00 8.459.995,00

AÇÃO :2404 - Ações de Qualificação, Profissionalização e Emprego

Total Financeiro Ação: R\$ 5.871.693,00 7.100.273,00 7.979.031,00 8.459.995,00

Sub-Ações	Produto	Un. Medida				
0001 - Cursos de Qualificação para o Trabalho	Vaga disponibilizada	Unidade				
		Quantidade de Meta Física:	250	250	300	300
U.O.: 2800 - SECRETARIA MUNICIPAL DE DESENVOLVIMENTO ECONÔMICO			250	250	300	300
0002 - Programa Qualificação, Intermediação de Emprego e Geração de Renda	Serviços administrativos	Metas administrativas				
U.O.: 2800 - SECRETARIA MUNICIPAL DE DESENVOLVIMENTO ECONÔMICO						
0003 - Economia Solidária - Apoio aos Grupos Produtivos e Trabalhadores Autônomos	Grupo produtivo apoiado	Unidade				
		Quantidade de Meta Física:	220	220	240	260
U.O.: 2800 - SECRETARIA MUNICIPAL DE DESENVOLVIMENTO ECONÔMICO			220	220	240	260
0004 - Intermediação e encaminhamento de candidatos à vagas de emprego por meio do Sistema Nacional de Emprego - SINE Municipal	Encaminhamento realizado	Pessoa				
		Quantidade de Meta Física:	10.000	10.000	10.000	10.000
U.O.: 2800 - SECRETARIA MUNICIPAL DE DESENVOLVIMENTO ECONÔMICO			10.000	10.000	10.000	10.000
0005 - Cursos de Qualificação para o Trabalho - Escola Raimunda da Silva Soares	Vaga disponibilizada	Unidade				
		Quantidade de Meta Física:	450	450	500	500
U.O.: 2800 - SECRETARIA MUNICIPAL DE DESENVOLVIMENTO ECONÔMICO			450	450	500	500
0006 - Instalação de feiras permanentes no centro de Belo Horizonte	Feira Instalada	Unidade				
		Quantidade de Meta Física:	1	1	2	2
U.O.: 2800 - SECRETARIA MUNICIPAL DE DESENVOLVIMENTO ECONÔMICO			1	1	2	2
0007 - Implantação de ponto fixo para comercialização de produtos da economia popular solidária	Unidade implantanda	Unidade				
		Quantidade de Meta Física:	0	1	1	1
U.O.: 2800 - SECRETARIA MUNICIPAL DE DESENVOLVIMENTO ECONÔMICO			0	1	1	1



2018

2019

2020

2021

ÁREA DE RESULTADO: 007 - Mobilidade Urbana
Total Financeiro Eixo : R\$ 914.838.905,00 975.747.441,00 961.499.856,00 858.277.021,00
PROGRAMA: 060 - Gestão da Mobilidade Urbana
Total Financeiro Programa : R\$ 251.302.802,00 268.742.554,00 280.588.260,00 311.879.326,00
AÇÃO :2567 - Gestão da Política de Transporte Urbano e Trânsito
Total Financeiro Ação: R\$ 183.272.825,00 191.143.469,00 200.458.770,00 213.977.337,00
Sub-Ações

0001 - Gestão da Política de Transporte Urbano e Trânsito

Produto

Serviços administrativos

Un. Medida

Metas administrativas

U.O.: 2709 - EMPRESA DE TRANSPORTES E TRÂNSITO DE BELO HORIZONTE

0002 - Operação, Manutenção e Administração

Serviços administrativos

Metas administrativas

U.O.: 2709 - EMPRESA DE TRANSPORTES E TRÂNSITO DE BELO HORIZONTE

AÇÃO :2837 - Gerenciamento da Mobilidade Urbana Municipal
Total Financeiro Ação: R\$ 68.029.977,00 77.599.085,00 80.129.490,00 97.901.989,00
Sub-Ações

0001 - Gerenciamento do Trânsito Municipal e Transporte Urbano

Produto

População atendida

Un. Medida

Unidade

U.O.: 2710 - FUNDO MUNICIPAL DE TRANSPORTES URBANOS

Quantidade de Meta Física: 2.500.000 2.500.000 2.500.000 2.500.000

2.500.000 2.500.000 2.500.000 2.500.000

0002 - Manutenção das Estações do BRT/Move

Serviços administrativos

Metas administrativas

U.O.: 2710 - FUNDO MUNICIPAL DE TRANSPORTES URBANOS

0003 - Implantação de sinais de pedestre com sonorização, para garantia da acessibilidade às pessoas com deficiência visual e mobilidade reduzida

Sistema de sinalização de pedestre acessível implantado

Percentual de execução

U.O.: 2710 - FUNDO MUNICIPAL DE TRANSPORTES URBANOS

Quantidade de Meta Física: 25 25 25 25

25 25 25 25

0004 - Auxílio para deslocamento das pessoas com deficiência visual ou mobilidade reduzida nas estações de integração MOVE

Serviços administrativos

Metas administrativas

U.O.: 2710 - FUNDO MUNICIPAL DE TRANSPORTES URBANOS

0005 - Implantação de ferramentas de transparência e participação popular da mobilidade urbana com foco na auditoria do sistema de transporte público

Serviços administrativos

Metas administrativas

U.O.: 2709 - EMPRESA DE TRANSPORTES E TRÂNSITO DE BELO HORIZONTE

0006 - Gestão democrática da mobilidade COMURB e CRTT

Reunião realizada

Unidade

U.O.: 2709 - EMPRESA DE TRANSPORTES E TRÂNSITO DE BELO HORIZONTE

Quantidade de Meta Física: 0 84 84 84

0 84 84 84



2018

2019

2020

2021

ÁREA DE RESULTADO: 007 - Mobilidade Urbana

Total Financeiro Eixo : R\$	914.838.905,00	975.747.441,00	961.499.856,00	858.277.021,00
------------------------------------	----------------	----------------	----------------	----------------

PROGRAMA: 062 - Gestão do Sistema Viário Municipal

Total Financeiro Programa : R\$	617.526.985,00	464.443.649,00	444.215.463,00	445.732.666,00
--	----------------	----------------	----------------	----------------

AÇÃO :1230 - Implantação e Reconstrução de Vias Públicas

Total Financeiro Ação: R\$	93.524.730,00	71.094.409,00	60.287.955,00	113.830.537,00
-----------------------------------	---------------	---------------	---------------	----------------

Sub-Ações
Produto
Un. Medida

0001 - Serviço de Implantação, Pavimentação, Requalificação e Manutenção de Vias Públicas	Obra executada	Unidade
---	----------------	---------

Quantidade de Meta Física:	19	4	1	42
-----------------------------------	----	---	---	----

U.O.: 2700 - SECRETARIA MUNICIPAL DE OBRAS E INFRAESTRUTURA	19	4	1	42
---	----	---	---	----

0002 - Elaboração de Projetos

Serviços administrativos

Metas administrativas

U.O.: 2700 - SECRETARIA MUNICIPAL DE OBRAS E INFRAESTRUTURA

AÇÃO :1231 - Melhorias Urbanas em Assentamentos de Interesse Social

Total Financeiro Ação: R\$	64.471,00	0,00	0,00	2.029.996,00
-----------------------------------	-----------	------	------	--------------

Sub-Ações
Produto
Un. Medida

0006 - Outras Intervenções em Assentamentos Precários

Serviços administrativos

Metas administrativas

U.O.: 2700 - SECRETARIA MUNICIPAL DE OBRAS E INFRAESTRUTURA

0007 - Reassentamento/Indenizações

Atendimento realizado

Unidade

U.O.: 2700 - SECRETARIA MUNICIPAL DE OBRAS E INFRAESTRUTURA	0	0	0	0
---	---	---	---	---

AÇÃO :1270 - Expansão do Metrô

Total Financeiro Ação: R\$	200.200.000,00	219.793.974,00	236.557.636,00	244.703.297,00
-----------------------------------	----------------	----------------	----------------	----------------

Sub-Ações
Produto
Un. Medida

0001 - Expansão do Metrô - Obra

Obra realizada

Percentual de execução

Quantidade de Meta Física:	25	25	25	25
-----------------------------------	----	----	----	----

U.O.: 2700 - SECRETARIA MUNICIPAL DE OBRAS E INFRAESTRUTURA	25	25	25	25
---	----	----	----	----

AÇÃO :1330 - Obras Estruturantes do Sistema Viário

Total Financeiro Ação: R\$	323.737.784,00	173.555.266,00	147.369.872,00	85.168.836,00
-----------------------------------	----------------	----------------	----------------	---------------

Sub-Ações
Produto
Un. Medida

0001 - Ações Sociais

Participantes

Pessoa

Quantidade de Meta Física:	200	200	200	200
-----------------------------------	-----	-----	-----	-----

U.O.: 2704 - FUNDO MUNICIPAL DE HABITAÇÃO POPULAR	200	200	200	200
---	-----	-----	-----	-----



2018

2019

2020

2021

ÁREA DE RESULTADO: 007 - Mobilidade Urbana
Total Financeiro Eixo : R\$ 914.838.905,00 975.747.441,00 961.499.856,00 858.277.021,00
PROGRAMA: 062 - Gestão do Sistema Viário Municipal
Total Financeiro Programa : R\$ 617.526.985,00 464.443.649,00 444.215.463,00 445.732.666,00
AÇÃO :1330 - Obras Estruturantes do Sistema Viário
Total Financeiro Ação: R\$ 323.737.784,00 173.555.266,00 147.369.872,00 85.168.836,00

Sub-Ações	Produto	Un. Medida				
0002 - Construção de Unidades Habitacionais - Anel Rodoviário	Empreendimento executado	Percentual de execução				
		Quantidade de Meta Física:	30	28	28	14
U.O.: 2704 - FUNDO MUNICIPAL DE HABITAÇÃO POPULAR			30	28	28	14
0003 - Via 710 - Reassentamento/Indenizações	Atendimento realizado	Unidade				
		Quantidade de Meta Física:	18	0	0	0
U.O.: 2704 - FUNDO MUNICIPAL DE HABITAÇÃO POPULAR			18	0	0	0
0004 - Revitalização do Anel Rodoviário - Reassentamentos	Atendimento realizado	Unidade				
		Quantidade de Meta Física:	110	305	230	55
U.O.: 2704 - FUNDO MUNICIPAL DE HABITAÇÃO POPULAR			110	305	230	55
0005 - Revitalização do Anel Rodoviário - Intervenções em Assentamentos Precários	Empreendimento executado	Percentual de execução				
		Quantidade de Meta Física:	10	40	40	10
U.O.: 2704 - FUNDO MUNICIPAL DE HABITAÇÃO POPULAR			10	40	40	10
0006 - Obras do Complexo da Lagoinha	Obra executada	Percentual de execução				
		Quantidade de Meta Física:	50	6	0	0
U.O.: 2700 - SECRETARIA MUNICIPAL DE OBRAS E INFRAESTRUTURA			50	6	0	0
0007 - Via 710	Obra executada	Percentual de execução				
		Quantidade de Meta Física:	61	0	0	0
U.O.: 2700 - SECRETARIA MUNICIPAL DE OBRAS E INFRAESTRUTURA			61	0	0	0
0008 - Boulevard III	Obra executada	Percentual de execução				
		Quantidade de Meta Física:	8	48	44	0
U.O.: 2700 - SECRETARIA MUNICIPAL DE OBRAS E INFRAESTRUTURA			8	48	44	0
0009 - Construção de Unidades Habitacionais - Anel Rodoviário	Empreendimento executado	Percentual de execução				
		Quantidade de Meta Física:	1	1	0	0
U.O.: 2700 - SECRETARIA MUNICIPAL DE OBRAS E INFRAESTRUTURA			1	1	0	0
0010 - Obras Diversas do Sistema Viário	Obra executada	Percentual de execução				
		Quantidade de Meta Física:	7	1	1	1
U.O.: 2700 - SECRETARIA MUNICIPAL DE OBRAS E INFRAESTRUTURA			7	1	1	1



2018

2019

2020

2021

ÁREA DE RESULTADO: 007 - Mobilidade Urbana
Total Financeiro Eixo : R\$

914.838.905,00

975.747.441,00

961.499.856,00

858.277.021,00

PROGRAMA: 303 - Mobilidade: Atendimento, Operação, Fiscalização e Modernização Tecnológica
Total Financeiro Programa : R\$

31.836.199,00

37.514.732,00

37.907.315,00

43.048.525,00

AÇÃO :2909 - Melhoria da Mobilidade
Total Financeiro Ação: R\$

31.836.199,00

37.514.732,00

37.907.315,00

43.048.525,00

Sub-Ações
Produto
Un. Medida

0001 - Implantação de Plano de Operação de Trânsito nos Grandes Eventos

Plano implantado

Unidade

Quantidade de Meta Física:

7

7

7

7

U.O.: 2710 - FUNDO MUNICIPAL DE TRANSPORTES URBANOS

7

7

7

7

0002 - Ampliação do Plano Anual de Operação de Trânsito para o Projeto "Domingo a Rua é Nossa"

Local atendido

Unidade

Quantidade de Meta Física:

10

15

20

20

U.O.: 2710 - FUNDO MUNICIPAL DE TRANSPORTES URBANOS

10

15

20

20

0003 - Implantação do Plano de Fiscalização da Mobilidade

Equipamento de
fiscalização eletrônica
ampliado

Unidade

Quantidade de Meta Física:

26

26

15

8

U.O.: 2710 - FUNDO MUNICIPAL DE TRANSPORTES URBANOS

26

26

15

8

0004 - Ampliação da Logística Urbana - Pinturas Horizontais nas Áreas de Carga e Descarga

Pintura horizontal
realizada

Unidade

Quantidade de Meta Física:

100

100

100

100

U.O.: 2710 - FUNDO MUNICIPAL DE TRANSPORTES URBANOS

100

100

100

100

0005 - Disponibilização dos Resultados da Auditoria fiscal e Contábil do Transporte Público para a Sociedade

Resultado divulgado

Unidade

Quantidade de Meta Física:

1

0

0

0

U.O.: 2709 - EMPRESA DE TRANSPORTES E TRÂNSITO DE BELO HORIZONTE

1

0

0

0

0006 - Implantação do Plano de Melhoria do Atendimento aos Operadores do Transporte Público

Plano implantado

Percentual de Implantação

Quantidade de Meta Física:

50

50

0

0

U.O.: 2709 - EMPRESA DE TRANSPORTES E TRÂNSITO DE BELO HORIZONTE

50

50

0

0

0007 - Modernização do Estacionamento Rotativo - Sistema Eletrônico

Sistema implantado

Percentual de execução

Quantidade de Meta Física:

100

0

0

0

U.O.: 2709 - EMPRESA DE TRANSPORTES E TRÂNSITO DE BELO HORIZONTE

100

0

0

0

0008 - Implantação do Novo Portal da BHTrans, integrado ao Portal da PBH - Migração de Serviços

Serviço migrado

Percentual de execução

Quantidade de Meta Física:

30

60

10

0

U.O.: 2709 - EMPRESA DE TRANSPORTES E TRÂNSITO DE BELO HORIZONTE

30

60

10

0

0009 - Divulgação dos Dados de Qualidade dos ônibus

Cartazes divulgados

Unidade

Quantidade de Meta Física:

0

34.188

34.188

34.188

U.O.: 2709 - EMPRESA DE TRANSPORTES E TRÂNSITO DE BELO HORIZONTE

0

34.188

34.188

34.188



2018

2019

2020

2021

ÁREA DE RESULTADO: 007 - Mobilidade Urbana

Total Financeiro Eixo : R\$

914.838.905,00

975.747.441,00

961.499.856,00

858.277.021,00

PROGRAMA: 304 - BH Inclusiva, Segura e Cidadã

Total Financeiro Programa : R\$

12.518.919,00

44.838.602,00

39.099.112,00

35.050.639,00

AÇÃO :1393 - Transporte Seguro e Sustentável

Total Financeiro Ação: R\$

12.518.919,00

44.838.602,00

39.099.112,00

35.050.639,00

Sub-Ações

Produto

Un. Medida

0001 - Projeto Pedala BH - Correção de Interseções inseguras das ciclovias/ciclorrotas

Interseção corrigida

Unidade

Quantidade de Meta Física:

20

8

0

0

U.O.: 2710 - FUNDO MUNICIPAL DE TRANSPORTES URBANOS

20

8

0

0

0002 - Projeto Pedala BH - Implantação de Estrutura Cicloviária

Ciclovias implantadas

Kilômetro

Quantidade de Meta Física:

100

159

159

115

U.O.: 2710 - FUNDO MUNICIPAL DE TRANSPORTES URBANOS

100

159

159

115

0003 - Projeto Pedala BH - Implantação de Bicicletários/Paraciclos

Bicicletário/paraciclo implantado

Unidade

Quantidade de Meta Física:

632

632

632

632

U.O.: 2710 - FUNDO MUNICIPAL DE TRANSPORTES URBANOS

632

632

632

632

0004 - Projeto BH a Pé - Projetar e implantar Zonas 30

Zona 30 implantada

Unidade

Quantidade de Meta Física:

2

1

1

0

U.O.: 2710 - FUNDO MUNICIPAL DE TRANSPORTES URBANOS

2

1

1

0

0005 - Projeto BH a pé - Melhorias das condições físicas e tempos semafóricos de travessias

Interseção dotada com foco e tempo para pedestre em todas as

Unidade

Quantidade de Meta Física:

25

15

15

15

U.O.: 2710 - FUNDO MUNICIPAL DE TRANSPORTES URBANOS

25

15

15

15

0006 - Projeto Mobicentro - Implantação de Novas Intervenções

Intervenção implantada

Percentual de execução

Quantidade de Meta Física:

25

25

25

25

U.O.: 2710 - FUNDO MUNICIPAL DE TRANSPORTES URBANOS

25

25

25

25

0007 - Projeto Vida no Trânsito - Implantação do Plano de Educação para a Mobilidade

Campanha realizada

Unidade

Quantidade de Meta Física:

18

18

18

18

U.O.: 2710 - FUNDO MUNICIPAL DE TRANSPORTES URBANOS

18

18

18

18

0008 - Projeto Vida no Trânsito - Implantação de Tratamento de Segurança no Entorno de escola tratado Entorno de Escolas

Unidade

Quantidade de Meta Física:

35

35

40

40

U.O.: 2710 - FUNDO MUNICIPAL DE TRANSPORTES URBANOS

35

35

40

40

0009 - Projeto Pedala BH- Implantação de Paraciclos

Paraciclos Implantados

Unidade

Quantidade de Meta Física:

8

4

4

0

U.O.: 2710 - FUNDO MUNICIPAL DE TRANSPORTES URBANOS

8

4

4

0



2018

2019

2020

2021

ÁREA DE RESULTADO: 007 - Mobilidade Urbana

Total Financeiro Eixo : R\$ **914.838.905,00** **975.747.441,00** **961.499.856,00** **858.277.021,00**

PROGRAMA: 304 - BH Inclusiva, Segura e Cidadã

Total Financeiro Programa : R\$ **12.518.919,00** **44.838.602,00** **39.099.112,00** **35.050.639,00**

AÇÃO :1393 - Transporte Seguro e Sustentável

Total Financeiro Ação: R\$ **12.518.919,00** **44.838.602,00** **39.099.112,00** **35.050.639,00**

Sub-Ações

Produto

Un. Medida

0010 - Elaboração e execução do plano de comunicação sobre mobilidade por Campanha realizada bicicleta através de campanhas educativas focadas na bicicleta

Unidade

Quantidade de Meta Física: **0** **5** **5** **5**

U.O.: 2710 - FUNDO MUNICIPAL DE TRANSPORTES URBANOS 0 5 5 5



2018

2019

2020

2021

ÁREA DE RESULTADO: 007 - Mobilidade Urbana

Total Financeiro Eixo : R\$ 914.838.905,00 975.747.441,00 961.499.856,00 858.277.021,00

PROGRAMA: 305 - Qualidade no Transporte Coletivo: um direito de todos

Total Financeiro Programa : R\$ 1.654.000,00 160.207.904,00 159.689.706,00 22.565.865,00

AÇÃO :1272 - Implantação de Novos Terminais Rodoviários

Total Financeiro Ação: R\$ 0,00 0,00 0,00 0,00

Sub-Ações

Produto

Un. Medida

0001 - Implantação do Novo Terminal Rodoviário

Atividade realizada

Unidade

Quantidade de Meta Física: 0 1 0 0

U.O.: 2709 - EMPRESA DE TRANSPORTES E TRÂNSITO DE BELO HORIZONTE 0 1 0 0

AÇÃO :1392 - Implantação de Intervenções para Priorização do Transporte Coletivo

Total Financeiro Ação: R\$ 1.504.000,00 160.207.904,00 159.689.706,00 22.565.865,00

Sub-Ações

Produto

Un. Medida

0001 - Projetar 54 Km de Faixas Exclusivas/Preferenciais

Km projetado

Unidade

Quantidade de Meta Física: 30 40 0 0

U.O.: 2710 - FUNDO MUNICIPAL DE TRANSPORTES URBANOS 30 40 0 0

0002 - Implantar 54 Km de Faixas Exclusivas/Preferenciais

Km implantado

Unidade

Quantidade de Meta Física: 10 20 20 20

U.O.: 2710 - FUNDO MUNICIPAL DE TRANSPORTES URBANOS 10 20 20 20

0003 - Projeto e Implantação de Adequação das Calçadas na Proximidade das Estações nos Corredores de BRTs e do Metrô

Calçada adequada

Percentual de adequação

Quantidade de Meta Física: 25 25 25 25

U.O.: 2710 - FUNDO MUNICIPAL DE TRANSPORTES URBANOS 25 25 25 25

0004 - Implantação da Estação São José

Estação implantada

Percentual de execução

Quantidade de Meta Física: 10 40 50 0

U.O.: 2710 - FUNDO MUNICIPAL DE TRANSPORTES URBANOS 10 40 50 0

0005 - Elaboração de Projeto do Expresso Amazonas

Km projetado

Unidade

Quantidade de Meta Física: 20 24 0 0

U.O.: 2710 - FUNDO MUNICIPAL DE TRANSPORTES URBANOS 20 24 0 0

0006 - Implantação do Expresso Amazonas

Km implantado

Unidade

Quantidade de Meta Física: 0 20 24 0

U.O.: 2710 - FUNDO MUNICIPAL DE TRANSPORTES URBANOS 0 20 24 0



2018

2019

2020

2021

ÁREA DE RESULTADO: 007 - Mobilidade Urbana

Total Financeiro Eixo : R\$ 914.838.905,00 975.747.441,00 961.499.856,00 858.277.021,00

PROGRAMA: 305 - Qualidade no Transporte Coletivo: um direito de todos

Total Financeiro Programa : R\$ 1.654.000,00 160.207.904,00 159.689.706,00 22.565.865,00

AÇÃO :2910 - Qualidade no Transporte Coletivo

Total Financeiro Ação: R\$ 150.000,00 0,00 0,00 0,00

Sub-Ações	Produto	Un. Medida				
0001 - Disponibilização de Serviço/Aplicativo de Substituição Emergencial para os Permissãoários do Transporte Escolar	Serviço implantado	Percentual de Implantação				
		Quantidade de Meta Física:	100	0	0	0
U.O.: 2709 - EMPRESA DE TRANSPORTES E TRÂNSITO DE BELO HORIZONTE			100	0	0	0
0002 - Implantação do Plano de Melhoria do Transporte Coletivo	Plano implantado	Percentual de Implantação				
		Quantidade de Meta Física:	40	30	30	0
U.O.: 2709 - EMPRESA DE TRANSPORTES E TRÂNSITO DE BELO HORIZONTE			40	30	30	0
0003 - Aumento do Uso do Cartão BHBUS	Campanha realizada	Unidade				
		Quantidade de Meta Física:	1	1	1	0
U.O.: 2709 - EMPRESA DE TRANSPORTES E TRÂNSITO DE BELO HORIZONTE			1	1	1	0
0004 - Substituição de 60% da Frota Municipal por Novos Ônibus com Suspensão a Ar e Sistema de Ar Condicionado	Ônibus substituído	Unidade				
		Quantidade de Meta Física:	500	500	500	0
U.O.: 2709 - EMPRESA DE TRANSPORTES E TRÂNSITO DE BELO HORIZONTE			500	500	500	0
0005 - Ampliação da Frota do Sistema de Transporte Suplementar	Linha criada	Unidade				
		Quantidade de Meta Física:	3	0	0	0
U.O.: 2709 - EMPRESA DE TRANSPORTES E TRÂNSITO DE BELO HORIZONTE			3	0	0	0
0006 - Implantação de Abrigos em Pontos de Ônibus	Abrigo implantando	Unidade				
		Quantidade de Meta Física:	312	208	280	0
U.O.: 2709 - EMPRESA DE TRANSPORTES E TRÂNSITO DE BELO HORIZONTE			312	208	280	0
0007 - Implantação e Manutenção dos Painéis Eletrônicos Informativos nos Abrigos de Ônibus	Painel implantado	Unidade				
		Quantidade de Meta Física:	226	226	225	0
U.O.: 2709 - EMPRESA DE TRANSPORTES E TRÂNSITO DE BELO HORIZONTE			226	226	225	0
0008 - Melhorias no Serviço de Transporte por Táxi - Identificação Biométrica	Ação realizada	Percentual de Implantação				
		Quantidade de Meta Física:	100	0	0	0
U.O.: 2709 - EMPRESA DE TRANSPORTES E TRÂNSITO DE BELO HORIZONTE			100	0	0	0



2018

2019

2020

2021

ÁREA DE RESULTADO: 008 - Sustentabilidade Ambiental

Total Financeiro Eixo : R\$ 1.296.787.017,00 1.122.121.889,00 1.035.281.848,00 961.619.152,00

PROGRAMA: 046 - Operacionalização e Modernização da Limpeza Pública

Total Financeiro Programa : R\$ 317.726.542,00 341.964.519,00 367.412.752,00 384.441.066,00

AÇÃO :2537 - Tratamento e Destinação de Resíduos Sólidos

Total Financeiro Ação: R\$ 55.514.430,00 61.668.896,00 63.065.510,00 63.139.442,00

Sub-Ações	Produto	Un. Medida				
0001 - Serviços de Operação de Áreas de Manejo, de Remoção e Destinação de Resíduos de Construção Civil (CTR Maquiné)	Massa tratada/destinada	Tonelada				
		Quantidade de Meta Física:	260.000	260.000	260.000	260.000
U.O.: 2708 - SUPERINTENDÊNCIA DE LIMPEZA URBANA			260.000	260.000	260.000	260.000
0002 - Aterragem de Resíduos Sólidos Comuns e Domiciliares (CTR Macaúbas)	Massa tratada/destinada	Tonelada				
		Quantidade de Meta Física:	720.000	720.000	720.000	720.000
U.O.: 2708 - SUPERINTENDÊNCIA DE LIMPEZA URBANA			720.000	720.000	720.000	720.000
0003 - Reforma e Reestruturação da Infraestrutura para Triagem de Materiais Recicláveis	Galpão reformado	Unidade				
		Quantidade de Meta Física:	1	2	1	0
U.O.: 2708 - SUPERINTENDÊNCIA DE LIMPEZA URBANA			1	2	1	0
0005 - Obras para Construção de Unidades de Recebimento de Pequenos Volumes - URPV's	Obra realizada	Unidade				
		Quantidade de Meta Física:	1	2	0	0
U.O.: 2708 - SUPERINTENDÊNCIA DE LIMPEZA URBANA			1	2	0	0
0006 - Reestruturação da Infraestrutura para Triagem e Tratamento de Resíduos Orgânicos de Grandes Geradores	Obra executada	Unidade				
		Quantidade de Meta Física:	1	0	0	0
U.O.: 2708 - SUPERINTENDÊNCIA DE LIMPEZA URBANA			1	0	0	0
0007 - Construção de galpão para triagem de materiais recicláveis	Galpão construído	Unidade				
		Quantidade de Meta Física:	1	1	1	0
U.O.: 2708 - SUPERINTENDÊNCIA DE LIMPEZA URBANA			1	1	1	0
0008 - Recuperação de Unidade de Recebimento de Pequenos Volunos - URPV's	Unidade recuperada	Unidade				
		Quantidade de Meta Física:	32	0	0	0
U.O.: 2708 - SUPERINTENDÊNCIA DE LIMPEZA URBANA			32	0	0	0
0009 - Reforma da CTRS BR 040	Central reformada	Unidade				
		Quantidade de Meta Física:	1	0	0	0
U.O.: 2708 - SUPERINTENDÊNCIA DE LIMPEZA URBANA			1	0	0	0



2018

2019

2020

2021

ÁREA DE RESULTADO: 008 - Sustentabilidade Ambiental

Total Financeiro Eixo : R\$ 1.296.787.017,00 1.122.121.889,00 1.035.281.848,00 961.619.152,00

PROGRAMA: 046 - Operacionalização e Modernização da Limpeza Pública

Total Financeiro Programa : R\$ 317.726.542,00 341.964.519,00 367.412.752,00 384.441.066,00

AÇÃO :2539 - Execução dos Serviços de Limpeza Urbana

Total Financeiro Ação: R\$ 150.356.252,00 160.880.832,00 177.091.018,00 187.787.880,00

Sub-Ações

0001 - Cobertura dos Serviços de Limpeza de Vias em Áreas Urbanas

Produto

Sarjeta varrida

Un. Medida

Kilômetro

Quantidade de Meta Física: 640.225 640.225 640.225 640.225

U.O.: 2708 - SUPERINTENDÊNCIA DE LIMPEZA URBANA

640.225

640.225

640.225

640.225

0002 - Gerenciamento da Central de Tratamento de Resíduos Sólidos

Serviços administrativos

Metas administrativas

U.O.: 2708 - SUPERINTENDÊNCIA DE LIMPEZA URBANA

0003 - Execução de Serviços de Limpeza Urbana - Multitarefa

Massa coletada

Tonelada

Quantidade de Meta Física: 234.971 234.971 234.971 234.971

U.O.: 2708 - SUPERINTENDÊNCIA DE LIMPEZA URBANA

234.971

234.971

234.971

234.971

AÇÃO :2900 - Serviços Administrativos e Financeiros

Total Financeiro Ação: R\$ 111.855.860,00 119.414.791,00 127.256.224,00 133.513.744,00

Sub-Ações

0001 - Serviços Administrativos e Financeiros

Produto

Serviços administrativos

Un. Medida

Metas administrativas

U.O.: 2708 - SUPERINTENDÊNCIA DE LIMPEZA URBANA



2018

2019

2020

2021

ÁREA DE RESULTADO: 008 - Sustentabilidade Ambiental

Total Financeiro Eixo : R\$	1.296.787.017,00	1.122.121.889,00	1.035.281.848,00	961.619.152,00
------------------------------------	------------------	------------------	------------------	----------------

PROGRAMA: 066 - Saneamento e Tratamento de Fundos de Vale

Total Financeiro Programa : R\$	667.451.104,00	430.854.746,00	323.847.540,00	246.438.307,00
--	----------------	----------------	----------------	----------------

AÇÃO :1203 - Drenagem e Tratamento de Fundos de Vale

Total Financeiro Ação: R\$	606.328.639,00	394.694.645,00	313.447.456,00	236.635.019,00
-----------------------------------	----------------	----------------	----------------	----------------

Sub-Ações
Produto
Un. Medida

0001 - Drenagem e Tratamento de Fundos de Vale

Obra executada

Percentual de execução

Quantidade de Meta Física:	46	22	10	1
-----------------------------------	----	----	----	---

U.O.: 2700 - SECRETARIA MUNICIPAL DE OBRAS E INFRAESTRUTURA	46	22	10	1
---	----	----	----	---

AÇÃO :1231 - Melhorias Urbanas em Assentamentos de Interesse Social

Total Financeiro Ação: R\$	4.400.567,00	7.526.428,00	1.914.865,00	1.008.945,00
-----------------------------------	--------------	--------------	--------------	--------------

Sub-Ações
Produto
Un. Medida

0001 - Ações Sociais

Participantes

Pessoa

Quantidade de Meta Física:	1.500	1.500	1.500	1.660
-----------------------------------	-------	-------	-------	-------

U.O.: 2704 - FUNDO MUNICIPAL DE HABITAÇÃO POPULAR	1.500	1.500	1.500	1.660
---	-------	-------	-------	-------

0007 - Reassentamento/Indenizações

Atendimento realizado

Unidade

Quantidade de Meta Física:	284	397	86	8
-----------------------------------	-----	-----	----	---

U.O.: 2704 - FUNDO MUNICIPAL DE HABITAÇÃO POPULAR	284	397	86	8
---	-----	-----	----	---

AÇÃO :1307 - Implantação do Programa DRENURBS

Total Financeiro Ação: R\$	56.721.898,00	28.633.673,00	8.485.219,00	8.794.343,00
-----------------------------------	---------------	---------------	--------------	--------------

Sub-Ações
Produto
Un. Medida

0001 - Implantação do Programa DRENURBS

Serviços administrativos

Metas administrativas

U.O.: 2700 - SECRETARIA MUNICIPAL DE OBRAS E INFRAESTRUTURA

0002 - Recuperação Ambiental do Córrego Bonsucesso

Obra executada

Percentual de execução

Quantidade de Meta Física:	13	6	0	0
-----------------------------------	----	---	---	---

U.O.: 2700 - SECRETARIA MUNICIPAL DE OBRAS E INFRAESTRUTURA	13	6	0	0
---	----	---	---	---



2018

2019

2020

2021

ÁREA DE RESULTADO: 008 - Sustentabilidade Ambiental

Total Financeiro Eixo : R\$ 1.296.787.017,00 1.122.121.889,00 1.035.281.848,00 961.619.152,00

PROGRAMA: 069 - Gestão da Política Ambiental

Total Financeiro Programa : R\$ 2.553.000,00 3.103.863,00 3.409.206,00 3.633.602,00

AÇÃO :2073 - Projetos de Melhoria da Qualidade Ambiental

Total Financeiro Ação: R\$ 2.553.000,00 3.103.863,00 3.409.206,00 3.633.602,00

Sub-Ações

0001 - Projetos de Melhoria da Qualidade Ambiental

Produto

Serviços administrativos

Un. Medida

Metas administrativas

U.O.: 2503 - FUNDO MUNICIPAL DE DEFESA AMBIENTAL

0002 - Publicação de Edital de Chamamento Público para Apresentação de Projetos

Edital publicado

Unidade

Quantidade de Meta Física:

1 1 1 1

U.O.: 2503 - FUNDO MUNICIPAL DE DEFESA AMBIENTAL

1 1 1 1



2018

2019

2020

2021

ÁREA DE RESULTADO: 008 - Sustentabilidade Ambiental

Total Financeiro Eixo : R\$ 1.296.787.017,00 1.122.121.889,00 1.035.281.848,00 961.619.152,00

PROGRAMA: 073 - Preservação e Conservação da Fauna e Flora em Parques, Jardim Zoológico e Jardim Botânico

Total Financeiro Programa : R\$ 81.494.527,00 86.909.707,00 89.857.383,00 92.774.977,00

AÇÃO :1202 - Construção e Ampliação de Praças, Parques e Canteiros

Total Financeiro Ação: R\$ 15.540.000,00 17.105.088,00 17.234.762,00 17.432.636,00

Sub-Ações	Produto	Un. Medida				
0001 - Construção e Ampliação de Praças, Parques e Canteiros	Obra executada	Unidade				
		Quantidade de Meta Física:	1	1	1	15
U.O.: 2700 - SECRETARIA MUNICIPAL DE OBRAS E INFRAESTRUTURA			1	1	1	15
0002 - Parque Jardim América	Parque implantado	Unidade				
		Quantidade de Meta Física:	0	1	0	0
U.O.: 2505 - FUNDAÇÃO DE PARQUES MUNICIPAIS E ZOOBOTÂNICA			0	1	0	0

AÇÃO :1219 - Aquisição, Construção e Readaptação de Imóveis

Total Financeiro Ação: R\$ 2.200.000,00 3.363.562,00 3.463.353,00 3.552.638,00

Sub-Ações	Produto	Un. Medida				
0004 - Aquisição, Construção e Readaptação de Imóveis	Serviços administrativos	Metas administrativas				
U.O.: 2505 - FUNDAÇÃO DE PARQUES MUNICIPAIS E ZOOBOTÂNICA						

AÇÃO :1349 - Reforma de Parques

Total Financeiro Ação: R\$ 15.202.123,00 13.426.761,00 13.500.000,00 13.866.260,00

Sub-Ações	Produto	Un. Medida				
0001 - Reforma de Parques	Obra executada	Unidade				
		Quantidade de Meta Física:	2	0	0	8
U.O.: 2700 - SECRETARIA MUNICIPAL DE OBRAS E INFRAESTRUTURA			2	0	0	8

AÇÃO :2580 - Conservação e Manejo do Acervo Faunístico

Total Financeiro Ação: R\$ 9.197.714,00 10.061.631,00 10.761.110,00 11.341.139,00

Sub-Ações	Produto	Un. Medida				
0001 - Manutenção e Reprodução do Acervo Faunístico	Espécie mantida	Unidade				
		Quantidade de Meta Física:	230	230	230	230
U.O.: 2505 - FUNDAÇÃO DE PARQUES MUNICIPAIS E ZOOBOTÂNICA			230	230	230	230
0002 - Gerenciamento do Aquário do Rio São Francisco	Espécie mantida	Unidade				
		Quantidade de Meta Física:	60	60	60	60
U.O.: 2505 - FUNDAÇÃO DE PARQUES MUNICIPAIS E ZOOBOTÂNICA			60	60	60	60



2018

2019

2020

2021

ÁREA DE RESULTADO: 008 - Sustentabilidade Ambiental

Total Financeiro Eixo : R\$ 1.296.787.017,00 1.122.121.889,00 1.035.281.848,00 961.619.152,00

PROGRAMA: 073 - Preservação e Conservação da Fauna e Flora em Parques, Jardim Zoológico e Jardim Botânico

Total Financeiro Programa : R\$ 81.494.527,00 86.909.707,00 89.857.383,00 92.774.977,00

AÇÃO :2580 - Conservação e Manejo do Acervo Faunístico

Total Financeiro Ação: R\$ 9.197.714,00 10.061.631,00 10.761.110,00 11.341.139,00

Sub-Ações	Produto	Un. Medida				
0003 - Projetos de Conservação	Projeto desenvolvido	Unidade				
		Quantidade de Meta Física:	8	8	8	8
U.O.: 2505 - FUNDAÇÃO DE PARQUES MUNICIPAIS E ZOOBOTÂNICA			8	8	8	8
0004 - Projetos de Pesquisa	Projeto desenvolvido	Unidade				
		Quantidade de Meta Física:	8	9	10	10
U.O.: 2505 - FUNDAÇÃO DE PARQUES MUNICIPAIS E ZOOBOTÂNICA			8	9	10	10
0006 - Cooperação Institucional	Contrato	Unidade				
		Quantidade de Meta Física:	3	4	4	4
U.O.: 2505 - FUNDAÇÃO DE PARQUES MUNICIPAIS E ZOOBOTÂNICA			3	4	4	4
0007 - Documentação Acervo Registro de Dados Sobre a Fauna Silvestre em Cativeiro	Sistema mantido	Unidade				
		Quantidade de Meta Física:	1	1	1	1
U.O.: 2505 - FUNDAÇÃO DE PARQUES MUNICIPAIS E ZOOBOTÂNICA			1	1	1	1

AÇÃO :2581 - Preservação e Conservação do Acervo Florístico

Total Financeiro Ação: R\$ 5.399.830,00 6.028.909,00 6.496.008,00 6.878.517,00

Sub-Ações	Produto	Un. Medida				
0001 - Incremento e Manutenção do Acervo Florístico	Espécie mantida	Unidade				
		Quantidade de Meta Física:	17.850	18.742	19.679	20.663
U.O.: 2505 - FUNDAÇÃO DE PARQUES MUNICIPAIS E ZOOBOTÂNICA			17.850	18.742	19.679	20.663
0002 - Produção Vegetal	Mudas produzidas	Unidade				
		Quantidade de Meta Física:	92.610	97.240	102.102	107.207
U.O.: 2505 - FUNDAÇÃO DE PARQUES MUNICIPAIS E ZOOBOTÂNICA			92.610	97.240	102.102	107.207
0003 - Manutenção de Jardins Temáticos, Recintos e Gramados	Área conservada	Metro quadrado				
		Quantidade de Meta Física:	160.000	160.000	160.000	160.000
U.O.: 2505 - FUNDAÇÃO DE PARQUES MUNICIPAIS E ZOOBOTÂNICA			160.000	160.000	160.000	160.000
0004 - Projetos de Conservação e Pesquisa de Espécies da Flora	Projeto realizado	Unidade				
		Quantidade de Meta Física:	3	3	3	3
U.O.: 2505 - FUNDAÇÃO DE PARQUES MUNICIPAIS E ZOOBOTÂNICA			3	3	3	3



2018

2019

2020

2021

ÁREA DE RESULTADO: 008 - Sustentabilidade Ambiental

Total Financeiro Eixo : R\$ 1.296.787.017,00 1.122.121.889,00 1.035.281.848,00 961.619.152,00

PROGRAMA: 073 - Preservação e Conservação da Fauna e Flora em Parques, Jardim Zoológico e Jardim Botânico

Total Financeiro Programa : R\$ 81.494.527,00 86.909.707,00 89.857.383,00 92.774.977,00

AÇÃO :2581 - Preservação e Conservação do Acervo Florístico

Total Financeiro Ação: R\$ 5.399.830,00 6.028.909,00 6.496.008,00 6.878.517,00

Sub-Ações	Produto	Un. Medida				
0005 - Cooperação Institucional	Contrato efetivado	Unidade				
		Quantidade de Meta Física:	1	1	1	1
U.O.: 2505 - FUNDAÇÃO DE PARQUES MUNICIPAIS E ZOOBOTÂNICA			1	1	1	1

AÇÃO :2812 - Gestão Operacional dos Parques Municipais

Total Financeiro Ação: R\$ 23.639.660,00 26.466.529,00 27.151.356,00 27.794.366,00

Sub-Ações	Produto	Un. Medida				
0001 - Manutenção e recuperação em parques e CEVAE's	Unidade recuperada/mantida	Unidade				
		Quantidade de Meta Física:	80	80	80	80
U.O.: 2505 - FUNDAÇÃO DE PARQUES MUNICIPAIS E ZOOBOTÂNICA			80	80	80	80
0002 - Elaboração de projetos de apoio à manutenção e adequação das unidades da FPMZB	Projeto elaborado	Unidade				
		Quantidade de Meta Física:	1	1	1	1
U.O.: 2505 - FUNDAÇÃO DE PARQUES MUNICIPAIS E ZOOBOTÂNICA			1	1	1	1
0003 - Elaboração do plano de uso público e plano de manejo	Plano elaborado	Percentual de execução				
		Quantidade de Meta Física:	50	50	0	0
U.O.: 2505 - FUNDAÇÃO DE PARQUES MUNICIPAIS E ZOOBOTÂNICA			50	50	0	0
0004 - Elaboração do plano de manejo	Plano elaborado	Percentual de execução				
		Quantidade de Meta Física:	0	50	50	0
U.O.: 2505 - FUNDAÇÃO DE PARQUES MUNICIPAIS E ZOOBOTÂNICA			0	50	50	0
0005 - Projetos complementares e implantação de sinalização em parques	Percentual de implantação de projeto de sinalização	Percentual de execução				
		Quantidade de Meta Física:	50	50	0	0
U.O.: 2505 - FUNDAÇÃO DE PARQUES MUNICIPAIS E ZOOBOTÂNICA			50	50	0	0
0006 - Informatização das unidades administradas pela FPMZB	Unidade informatizada	Unidade				
		Quantidade de Meta Física:	2	6	5	5
U.O.: 2505 - FUNDAÇÃO DE PARQUES MUNICIPAIS E ZOOBOTÂNICA			2	6	5	5
0007 - Administração do Parque Mangabeiras	Serviços administrativos	Metas administrativas				
U.O.: 2504 - FUNDO DE OPERAÇÃO DO PARQUE DAS MANGABEIRAS						



2018

2019

2020

2021

ÁREA DE RESULTADO: 008 - Sustentabilidade Ambiental

Total Financeiro Eixo : R\$ 1.296.787.017,00 1.122.121.889,00 1.035.281.848,00 961.619.152,00

PROGRAMA: 073 - Preservação e Conservação da Fauna e Flora em Parques, Jardim Zoológico e Jardim Botânico

Total Financeiro Programa : R\$ 81.494.527,00 86.909.707,00 89.857.383,00 92.774.977,00

AÇÃO :2817 - Educação Ambiental e Promoção de Eventos

Total Financeiro Ação: R\$ 446.448,00 486.063,00 518.476,00 548.522,00

Sub-Ações	Produto	Un. Medida				
0001 - Realização de atividades de educação ambiental e eventos	Evento realizado	Unidade				
		Quantidade de Meta Física:	2	2	2	2
U.O.: 2505 - FUNDAÇÃO DE PARQUES MUNICIPAIS E ZOOBOTÂNICA			2	2	2	2
0002 - Desenvolvimento de material educativo e de comunicação	Material produzido	Unidade				
		Quantidade de Meta Física:	60.012	60.012	60.012	60.012
U.O.: 2505 - FUNDAÇÃO DE PARQUES MUNICIPAIS E ZOOBOTÂNICA			60.012	60.012	60.012	60.012
0003 - Desenvolvimento de projetos, atividades educativas continuadas, atendimentos especiais	Público atendido	Pessoa				
		Quantidade de Meta Física:	120.000	140.000	160.000	180.000
U.O.: 2505 - FUNDAÇÃO DE PARQUES MUNICIPAIS E ZOOBOTÂNICA			120.000	140.000	160.000	180.000
0004 - Eventos, Campanhas Educativas, Culturais e de Lazer	Público atendido	Pessoa				
		Quantidade de Meta Física:	60.000	80.000	100.000	120.000
U.O.: 2505 - FUNDAÇÃO DE PARQUES MUNICIPAIS E ZOOBOTÂNICA			60.000	80.000	100.000	120.000
0005 - Capacitação em Educação Ambiental para o Público Interno e Externo	Evento realizado	Unidade				
		Quantidade de Meta Física:	8	8	8	8
U.O.: 2505 - FUNDAÇÃO DE PARQUES MUNICIPAIS E ZOOBOTÂNICA			8	8	8	8

AÇÃO :2900 - Serviços Administrativos e Financeiros

Total Financeiro Ação: R\$ 9.868.752,00 9.971.164,00 10.732.318,00 11.360.899,00

Sub-Ações	Produto	Un. Medida
0001 - Serviços Administrativos e Financeiros	Serviços administrativos	Metas administrativas
U.O.: 2505 - FUNDAÇÃO DE PARQUES MUNICIPAIS E ZOOBOTÂNICA		



2018

2019

2020

2021

ÁREA DE RESULTADO: 008 - Sustentabilidade Ambiental

Total Financeiro Eixo : R\$ 1.296.787.017,00 1.122.121.889,00 1.035.281.848,00 961.619.152,00

PROGRAMA: 165 - Planejamento, Monitoramento e Gerenciamento de Necrópoles

Total Financeiro Programa : R\$ 6.375.940,00 6.363.159,00 6.436.497,00 6.798.911,00

AÇÃO :1217 - Reforma de Necrópoles

Total Financeiro Ação: R\$ 114.985,00 405.405,00 30.000,00 30.000,00

Sub-Ações	Produto	Un. Medida				
0001 - Reforma do Cemitério da Paz	Necrópole reformado	Unidade				
		Quantidade de Meta Física:	1	0	0	0
U.O.: 2700 - SECRETARIA MUNICIPAL DE OBRAS E INFRAESTRUTURA			1	0	0	0
0002 - Reforma do Cemitério da Saudade	Necrópole reformado	Unidade				
		Quantidade de Meta Física:	1	0	0	0
U.O.: 2700 - SECRETARIA MUNICIPAL DE OBRAS E INFRAESTRUTURA			1	0	0	0
0003 - Reforma do Cemitério da Consolação	Necrópole reformado	Unidade				
		Quantidade de Meta Física:	1	0	0	0
U.O.: 2700 - SECRETARIA MUNICIPAL DE OBRAS E INFRAESTRUTURA			1	0	0	0

AÇÃO :2816 - Administração de Necrópoles

Total Financeiro Ação: R\$ 6.260.955,00 5.957.754,00 6.406.497,00 6.768.911,00

Sub-Ações	Produto	Un. Medida				
0001 - Manutenção de Necrópoles	Unidade mantida	Unidade				
		Quantidade de Meta Física:	5	5	5	5
U.O.: 2505 - FUNDAÇÃO DE PARQUES MUNICIPAIS E ZOOBOTÂNICA			5	5	5	5
0002 - Informatização de Necrópoles	Necrópole informatizada	Unidade				
		Quantidade de Meta Física:	1	1	1	1
U.O.: 2505 - FUNDAÇÃO DE PARQUES MUNICIPAIS E ZOOBOTÂNICA			1	1	1	1
0003 - Definição de novo modelo de gestão e parceria dos parques, zoológico, Novo modelo de gestão jardim botânico e cemitérios	Novo modelo de gestão definido	Unidade				
		Quantidade de Meta Física:	1	0	0	0
U.O.: 2505 - FUNDAÇÃO DE PARQUES MUNICIPAIS E ZOOBOTÂNICA			1	0	0	0



2018

2019

2020

2021

ÁREA DE RESULTADO: 008 - Sustentabilidade Ambiental
Total Financeiro Eixo : R\$ 1.296.787.017,00 1.122.121.889,00 1.035.281.848,00 961.619.152,00
PROGRAMA: 228 - Coleta, Destinação e Tratamento de Resíduos Sólidos
Total Financeiro Programa : R\$ 110.768.925,00 169.740.912,00 174.846.827,00 165.623.304,00
AÇÃO :2537 - Tratamento e Destinação de Resíduos Sólidos
Total Financeiro Ação: R\$ 0,00 7.766.390,00 0,00 8.713.344,00

Sub-Ações	Produto	Un. Medida				
0004 - Operacionalização de Unidades de Recebimento de Pequenos Volumes - URPV's	Atividade realizada	Unidade				
		Quantidade de Meta Física:	0	0	0	36
U.O.: 2708 - SUPERINTENDÊNCIA DE LIMPEZA URBANA			0	0	0	36
0006 - Reestruturação da Infraestrutura para Triagem e Tratamento de Resíduos Orgânicos de Grandes Geradores	Obra executada	Unidade				
U.O.: 2708 - SUPERINTENDÊNCIA DE LIMPEZA URBANA			0	0	0	0
0007 - Construção de galpão para triagem de materiais recicláveis	Galpão construído	Unidade				
U.O.: 2708 - SUPERINTENDÊNCIA DE LIMPEZA URBANA			0	0	0	0
0008 - Recuperação de Unidade de Recebimento de Pequenos Volunos - URPV's	Unidade recuperada	Unidade				
U.O.: 2708 - SUPERINTENDÊNCIA DE LIMPEZA URBANA			0	0	0	0
0009 - Reforma da CTRS BR 040	Central reformada	Unidade				
U.O.: 2708 - SUPERINTENDÊNCIA DE LIMPEZA URBANA			0	0	0	0
0010 - Implantação de Sistema de Controle e Combate a Deposições Clandestinas	Sistema implantado	Unidade				
		Quantidade de Meta Física:	0	1	0	0
U.O.: 2708 - SUPERINTENDÊNCIA DE LIMPEZA URBANA			0	1	0	0

AÇÃO :2538 - Execução dos Serviços de Coleta de Resíduos
Total Financeiro Ação: R\$ 98.892.144,00 117.885.784,00 128.424.194,00 135.604.246,00

Sub-Ações	Produto	Un. Medida				
0001 - Coleta de Resíduos Sólidos	Massa coletada	Tonelada				
		Quantidade de Meta Física:	669.246	669.246	669.246	669.246
U.O.: 2708 - SUPERINTENDÊNCIA DE LIMPEZA URBANA			669.246	669.246	669.246	669.246
0002 - Serviços de Coleta Seletiva na modalidade ponto a ponto	Locais de entrega voluntária instalados	Unidade				
		Quantidade de Meta Física:	82	160	200	280
U.O.: 2708 - SUPERINTENDÊNCIA DE LIMPEZA URBANA			82	160	200	280



2018

2019

2020

2021

ÁREA DE RESULTADO: 008 - Sustentabilidade Ambiental

Total Financeiro Eixo : R\$ 1.296.787.017,00 1.122.121.889,00 1.035.281.848,00 961.619.152,00

PROGRAMA: 228 - Coleta, Destinação e Tratamento de Resíduos Sólidos

Total Financeiro Programa : R\$ 110.768.925,00 169.740.912,00 174.846.827,00 165.623.304,00

AÇÃO :2538 - Execução dos Serviços de Coleta de Resíduos

Total Financeiro Ação: R\$ 98.892.144,00 117.885.784,00 128.424.194,00 135.604.246,00

Sub-Ações	Produto	Un. Medida				
0003 - Serviços de Coleta Seletiva na modalidade porta a porta	Bairro atendido	Unidade				
		Quantidade de Meta Física:	37	47	53	55
U.O.: 2708 - SUPERINTENDÊNCIA DE LIMPEZA URBANA			37	47	53	55

AÇÃO :2539 - Execução dos Serviços de Limpeza Urbana

Total Financeiro Ação: R\$ 11.876.781,00 14.588.738,00 15.713.633,00 21.305.714,00

Sub-Ações	Produto	Un. Medida				
0004 - Limpeza de Áreas Públicas Decorrentes de Grandes Eventos	Área atendida	Metro quadrado				
		Quantidade de Meta Física:	44.608.150	44.608.150	44.608.150	44.608.150
U.O.: 2708 - SUPERINTENDÊNCIA DE LIMPEZA URBANA			44.608.150	44.608.150	44.608.150	44.608.150
0005 - Instalação e Manutenção de Cestos Coletores	Serviço realizado	Unidade				
		Quantidade de Meta Física:	0	2.600	2.600	2.600
U.O.: 2708 - SUPERINTENDÊNCIA DE LIMPEZA URBANA			0	2.600	2.600	2.600
0006 - Serviço de limpeza urbana em vilas e favelas	Via atendida	Kilômetro				
		Quantidade de Meta Física:	121.400	169.400	169.400	169.400
U.O.: 2708 - SUPERINTENDÊNCIA DE LIMPEZA URBANA			121.400	169.400	169.400	169.400

AÇÃO :2919 - Aproveitamento Energético dos Resíduos

Total Financeiro Ação: R\$ 0,00 29.500.000,00 30.709.000,00 0,00

Sub-Ações	Produto	Un. Medida				
0001 - Aproveitamento da Área Disponível na CTRS BR040 para Geração de Energia	Área instalada	Metro quadrado				
		Quantidade de Meta Física:	0	50.000	50.000	0
U.O.: 2708 - SUPERINTENDÊNCIA DE LIMPEZA URBANA			0	50.000	50.000	0



2018

2019

2020

2021

ÁREA DE RESULTADO: 008 - Sustentabilidade Ambiental

Total Financeiro Eixo : R\$ 1.296.787.017,00 1.122.121.889,00 1.035.281.848,00 961.619.152,00

PROGRAMA: 244 - Pampulha Viva

Total Financeiro Programa : R\$ 71.709.479,00 38.904.059,00 22.108.320,00 15.724.684,00

AÇÃO :1244 - Implantação do Programa Pampulha Viva

Total Financeiro Ação: R\$ 71.709.479,00 38.904.059,00 22.108.320,00 15.724.684,00

Sub-Ações

0001 - Implantação do Programa Pampulha

Produto

Programa implantado

Un. Medida

Percentual de execução

Quantidade de Meta Física:

40

24

12

5

U.O.: 2700 - SECRETARIA MUNICIPAL DE OBRAS E INFRAESTRUTURA

40

24

12

5

0002 - Limpeza e Manutenção da Orla e espelho d'água da Lagoa da Pampulha

Serviços administrativos

Metas administrativas

U.O.: 2700 - SECRETARIA MUNICIPAL DE OBRAS E INFRAESTRUTURA



2018

2019

2020

2021

ÁREA DE RESULTADO: 008 - Sustentabilidade Ambiental

Total Financeiro Eixo : R\$ 1.296.787.017,00 1.122.121.889,00 1.035.281.848,00 961.619.152,00

PROGRAMA: 306 - Bem Estar Animal

Total Financeiro Programa : R\$ 3.138.500,00 5.295.507,00 5.599.271,00 5.478.103,00

AÇÃO :2877 - Gestão Intersectorial da Política Municipal de Proteção Animal

Total Financeiro Ação: R\$ 3.138.500,00 5.295.507,00 5.599.271,00 5.478.103,00

Sub-Ações	Produto	Un. Medida				
0001 - Gestão Operacional da Política Municipal de Defesa dos Animais	Serviços administrativos	Metas administrativas				
U.O.: 2500 - SECRETARIA MUNICIPAL DE MEIO AMBIENTE						
0003 - Fóruns ambientais sobre a causa animal	Forum realizado	Unidade				
		Quantidade de Meta Física:	1	1	1	1
U.O.: 2500 - SECRETARIA MUNICIPAL DE MEIO AMBIENTE			1	1	1	1
0004 - Planos de manejo para controle populacional de animais	Plano executado	Percentual de execução				
		Quantidade de Meta Física:	25	25	25	25
U.O.: 2500 - SECRETARIA MUNICIPAL DE MEIO AMBIENTE			25	25	25	25
0006 - Elaboração de Protocolo Municipal de Atendimento à Fauna	Plano implantado	Percentual de execução				
		Quantidade de Meta Física:	0	50	50	0
U.O.: 2500 - SECRETARIA MUNICIPAL DE MEIO AMBIENTE			0	50	50	0
0007 - Promoção de Ações para Inserção dos Carroceiros no Mercado de Trabalho Através de Cursos Profissionalizantes	Cartilha informativa aos carroceiros sobre cursos nrofissionalizantes	Unidade				
		Quantidade de Meta Física:	0	1	0	0
U.O.: 2500 - SECRETARIA MUNICIPAL DE MEIO AMBIENTE			0	1	0	0
0008 - Realização de Ações para o Licenciamento Ambiental que Diminuem Situações de Risco para a Fauna Urbana	Ações propostas ao COMAM	Unidade				
		Quantidade de Meta Física:	0	2	2	0
U.O.: 2500 - SECRETARIA MUNICIPAL DE MEIO AMBIENTE			0	2	2	0
0009 - Realização de Ações para Atendimento Médico-Veterinário à Comunidade de Baixa Renda	Ações criadas	Unidade				
		Quantidade de Meta Física:	5	1	2	1
U.O.: 2500 - SECRETARIA MUNICIPAL DE MEIO AMBIENTE			5	1	2	1
0010 - Promoção de Curso de Capacitação sobre Etologia e Manejo de Animais em Centros de Controle de Zoonose	Curso ministrado	Unidade				
		Quantidade de Meta Física:	0	1	0	0
U.O.: 2500 - SECRETARIA MUNICIPAL DE MEIO AMBIENTE			0	1	0	0
0011 - Assistência e suporte a animais em situação de abandono	Animais Assistidos	Unidade				
		Quantidade de Meta Física:	10	10	10	10
U.O.: 2500 - SECRETARIA MUNICIPAL DE MEIO AMBIENTE			10	10	10	10



2018

2019

2020

2021

ÁREA DE RESULTADO: 008 - Sustentabilidade Ambiental
Total Financeiro Eixo : R\$ 1.296.787.017,00 1.122.121.889,00 1.035.281.848,00 961.619.152,00
PROGRAMA: 306 - Bem Estar Animal
Total Financeiro Programa : R\$ 3.138.500,00 5.295.507,00 5.599.271,00 5.478.103,00
AÇÃO :2877 - Gestão Intersectorial da Política Municipal de Proteção Animal
Total Financeiro Ação: R\$ 3.138.500,00 5.295.507,00 5.599.271,00 5.478.103,00
Sub-Ações

0012 - Operacionalização e manutenção do hospital veterinário de cães e gatos

Produto

Serviços administrativos

Un. Medida

Metas administrativas

U.O.: 2302 - FUNDO MUNICIPAL DE SAÚDE



2018

2019

2020

2021

ÁREA DE RESULTADO: 008 - Sustentabilidade Ambiental

Total Financeiro Eixo : R\$	1.296.787.017,00	1.122.121.889,00	1.035.281.848,00	961.619.152,00
------------------------------------	-------------------------	-------------------------	-------------------------	-----------------------

PROGRAMA: 307 - Sustentabilidade e Educação Ambiental

Total Financeiro Programa : R\$	35.569.000,00	38.985.417,00	41.764.052,00	40.706.198,00
--	----------------------	----------------------	----------------------	----------------------

AÇÃO :2514 - Monitoramento e Controle Ambiental

Total Financeiro Ação: R\$	373.000,00	1.318.493,00	1.392.569,00	54.378,00
-----------------------------------	-------------------	---------------------	---------------------	------------------

Sub-Ações

0001 - Ferramentas de monitoramento ambiental

Produto

Estação de monitoramento

Un. Medida

Percentual de execução

Quantidade de Meta Física:

20

40

30

10

U.O.: 2500 - SECRETARIA MUNICIPAL DE MEIO AMBIENTE

20

40

30

10

AÇÃO :2564 - Operacionalização das Políticas Ambientais

Total Financeiro Ação: R\$	200.000,00	902.363,00	669.423,00	751.637,00
-----------------------------------	-------------------	-------------------	-------------------	-------------------

Sub-Ações

0001 - Implementação de Usina Fotovoltaica Geradora de Energia em Áreas e Projeto implantado Prédios Públicos

Produto
Un. Medida

Percentual de execução

Quantidade de Meta Física:

25

25

25

25

U.O.: 2500 - SECRETARIA MUNICIPAL DE MEIO AMBIENTE

25

25

25

25

0002 - Elaboração do Plano Municipal de Adaptação e Resiliência de BH

Plano elaborado

Percentual de execução

Quantidade de Meta Física:

100

0

0

0

U.O.: 2500 - SECRETARIA MUNICIPAL DE MEIO AMBIENTE

100

0

0

0

0003 - Revisão do Plano Municipal de Redução de Emissões de Gases de Efeito Estufa - PREGEE

Plano revisado

Percentual de execução

Quantidade de Meta Física:

100

0

0

0

U.O.: 2500 - SECRETARIA MUNICIPAL DE MEIO AMBIENTE

100

0

0

0

0004 - Realização de Eventos Técnicos

Evento realizado

Unidade

Quantidade de Meta Física:

1

1

0

0

U.O.: 2500 - SECRETARIA MUNICIPAL DE MEIO AMBIENTE

1

1

0

0

0005 - Promoção do Concurso Cidade Jardim

Evento realizado

Unidade

Quantidade de Meta Física:

1

1

0

1

U.O.: 2500 - SECRETARIA MUNICIPAL DE MEIO AMBIENTE

1

1

0

1

0006 - Certificação em Sustentabilidade Ambiental de Empreendimentos (Selo Empreendimento BH Sustentável)

Selo Empreendimento certificado

Unidade

Quantidade de Meta Física:

80

80

80

80

U.O.: 2500 - SECRETARIA MUNICIPAL DE MEIO AMBIENTE

80

80

80

80



2018

2019

2020

2021

ÁREA DE RESULTADO: 008 - Sustentabilidade Ambiental

Total Financeiro Eixo : R\$	1.296.787.017,00	1.122.121.889,00	1.035.281.848,00	961.619.152,00
------------------------------------	-------------------------	-------------------------	-------------------------	-----------------------

PROGRAMA: 307 - Sustentabilidade e Educação Ambiental

Total Financeiro Programa : R\$	35.569.000,00	38.985.417,00	41.764.052,00	40.706.198,00
--	----------------------	----------------------	----------------------	----------------------

AÇÃO :2900 - Serviços Administrativos e Financeiros

Total Financeiro Ação: R\$	28.759.000,00	31.439.777,00	33.612.778,00	35.407.959,00
-----------------------------------	----------------------	----------------------	----------------------	----------------------

Sub-Ações

0001 - Serviços Administrativos e Financeiros

Produto

Serviços administrativos

Un. Medida

Metas administrativas

U.O.: 2500 - SECRETARIA MUNICIPAL DE MEIO AMBIENTE

AÇÃO :2912 - Preservação Ambiental e Desenvolvimento Sustentável

Total Financeiro Ação: R\$	4.443.000,00	3.313.743,00	3.938.411,00	2.228.121,00
-----------------------------------	---------------------	---------------------	---------------------	---------------------

Sub-Ações

0001 - Diagnóstico Ambiental

Produto

Diagnóstico realizado

Un. Medida

Percentual de execução

Quantidade de Meta Física:	100	0	0	0
-----------------------------------	------------	----------	----------	----------

U.O.: 2500 - SECRETARIA MUNICIPAL DE MEIO AMBIENTE

100	0	0	0
-----	---	---	---

0002 - Gestão do Arbóreo Municipal

Sistema implantado

Percentual de execução

Quantidade de Meta Física:	30	30	40	0
-----------------------------------	-----------	-----------	-----------	----------

U.O.: 2500 - SECRETARIA MUNICIPAL DE MEIO AMBIENTE

30	30	40	0
----	----	----	---

0003 - Eventos Internacionais de Meio Ambiente

Evento realizado

Unidade

Quantidade de Meta Física:	1	2	2	2
-----------------------------------	----------	----------	----------	----------

U.O.: 2500 - SECRETARIA MUNICIPAL DE MEIO AMBIENTE

1	2	2	2
---	---	---	---

0004 - Recuperação de Áreas Localizadas em Encostas - Projeto Montes Verdes

Projeto implantado

Percentual de execução

Quantidade de Meta Física:	25	25	25	25
-----------------------------------	-----------	-----------	-----------	-----------

U.O.: 2500 - SECRETARIA MUNICIPAL DE MEIO AMBIENTE

25	25	25	25
----	----	----	----

AÇÃO :2913 - Programas de Capacitação e Conscientização Ambiental

Total Financeiro Ação: R\$	1.794.000,00	2.011.041,00	2.150.871,00	2.264.103,00
-----------------------------------	---------------------	---------------------	---------------------	---------------------

Sub-Ações

0001 - Capacitação de Pessoas - Oficina Verde

Produto

Pessoa capacitada

Un. Medida

Unidade

Quantidade de Meta Física:	1.350	1.350	1.350	1.350
-----------------------------------	--------------	--------------	--------------	--------------

U.O.: 2500 - SECRETARIA MUNICIPAL DE MEIO AMBIENTE

1.350	1.350	1.350	1.350
-------	-------	-------	-------

0002 - Publicação de Edições de Revista Eletrônica

Edição publicada

Unidade

Quantidade de Meta Física:	4	4	4	4
-----------------------------------	----------	----------	----------	----------

U.O.: 2500 - SECRETARIA MUNICIPAL DE MEIO AMBIENTE

4	4	4	4
---	---	---	---



2018

2019

2020

2021

ÁREA DE RESULTADO: 008 - Sustentabilidade Ambiental

Total Financeiro Eixo : R\$ 1.296.787.017,00 1.122.121.889,00 1.035.281.848,00 961.619.152,00

PROGRAMA: 307 - Sustentabilidade e Educação Ambiental

Total Financeiro Programa : R\$ 35.569.000,00 38.985.417,00 41.764.052,00 40.706.198,00

AÇÃO :2913 - Programas de Capacitação e Conscientização Ambiental

Total Financeiro Ação: R\$ 1.794.000,00 2.011.041,00 2.150.871,00 2.264.103,00

Sub-Ações

0003 - Revitalização dos Centros Regionais de Educação Ambiental

Produto

Centro regional
revitalizado

Un. Medida

Unidade

Quantidade de Meta Física:

3

2

2

2

U.O.: 2500 - SECRETARIA MUNICIPAL DE MEIO AMBIENTE

3

2

2

2

ÁREA DE RESULTADO: 009 - Habitação, Urbanização, Regulação e Ambiente Urbano

Total Financeiro Eixo : R\$ 699.342.360,00 883.763.978,00 948.492.134,00 954.219.202,00

PROGRAMA: 057 - Gestão da Política Urbana

Total Financeiro Programa : R\$ 124.199.005,00 151.480.628,00 163.130.836,00 171.374.291,00

AÇÃO :1390 - Implantação de Infraestrutura da Operação Urbana do Isidoro

Total Financeiro Ação: R\$ 510.000,00 953.166,00 755.379,00 648.564,00

Sub-Ações

0001 - Implantação de Infraestrutura da Operação Urbana do Isidoro

Produto

Serviços administrativos

Un. Medida

Metas administrativas

U.O.: 2707 - FUNDO DA OPERAÇÃO URBANA DO ISIDORO

AÇÃO :2584 - Apoio Operacional aos Investimentos Municipais

Total Financeiro Ação: R\$ 89.337.755,00 110.660.631,00 120.256.874,00 127.193.819,00

Sub-Ações

0001 - Apoio aos Serviços Administrativos

Produto

Serviços administrativos

Un. Medida

Metas administrativas

U.O.: 2702 - SUPERINTENDÊNCIA DE DESENVOLVIMENTO DA CAPITAL

0002 - Apoio aos Serviços de administração superior

Serviços administrativos

Metas administrativas

U.O.: 2702 - SUPERINTENDÊNCIA DE DESENVOLVIMENTO DA CAPITAL

0003 - Apoio aos serviços de planejamento e controle

Serviços administrativos

Metas administrativas

U.O.: 2702 - SUPERINTENDÊNCIA DE DESENVOLVIMENTO DA CAPITAL

0004 - Apoio aos Serviços Jurídicos

Serviços administrativos

Metas administrativas

U.O.: 2702 - SUPERINTENDÊNCIA DE DESENVOLVIMENTO DA CAPITAL



2018

2019

2020

2021

ÁREA DE RESULTADO: 009 - Habitação, Urbanização, Regulação e Ambiente Urbano
Total Financeiro Eixo : R\$ 699.342.360,00 883.763.978,00 948.492.134,00 954.219.202,00
PROGRAMA: 057 - Gestão da Política Urbana
Total Financeiro Programa : R\$ 124.199.005,00 151.480.628,00 163.130.836,00 171.374.291,00
AÇÃO :2584 - Apoio Operacional aos Investimentos Municipais
Total Financeiro Ação: R\$ 89.337.755,00 110.660.631,00 120.256.874,00 127.193.819,00

Sub-Ações	Produto	Un. Medida
0005 - Apoio aos Serviços de Projetos	Serviços administrativos	Metas administrativas

U.O.: 2702 - SUPERINTENDÊNCIA DE DESENVOLVIMENTO DA CAPITAL

0006 - Apoio aos Serviços de Obras	Serviços administrativos	Metas administrativas
------------------------------------	--------------------------	-----------------------

U.O.: 2702 - SUPERINTENDÊNCIA DE DESENVOLVIMENTO DA CAPITAL

0007 - Apoio aos Serviços de Manutenção	Serviços administrativos	Metas administrativas
---	--------------------------	-----------------------

U.O.: 2702 - SUPERINTENDÊNCIA DE DESENVOLVIMENTO DA CAPITAL

AÇÃO :2770 - Gestão Superior de Políticas Urbanas
Total Financeiro Ação: R\$ 8.421.930,00 10.175.965,00 10.762.239,00 11.167.126,00

Sub-Ações	Produto	Un. Medida
0001 - Gestão Superior de Políticas Urbanas	Serviços administrativos	Metas administrativas

U.O.: 2700 - SECRETARIA MUNICIPAL DE OBRAS E INFRAESTRUTURA

AÇÃO :2899 - Gerenciamento da Execução da Infraestrutura Urbana/Capitão Eduardo
Total Financeiro Ação: R\$ 10.000,00 10.000,00 10.000,00 10.000,00

Sub-Ações	Produto	Un. Medida
0001 - Gerenciamento da Execução da Infraestrutura Urbana/Capitão Eduardo	Serviços administrativos	Metas administrativas

U.O.: 2706 - FUNDO DA OPERAÇÃO URBANA BH MORAR/CAPITÃO EDUARDO

AÇÃO :2900 - Serviços Administrativos e Financeiros
Total Financeiro Ação: R\$ 25.919.320,00 29.680.866,00 31.346.344,00 32.354.782,00

Sub-Ações	Produto	Un. Medida
0006 - Manutenção de Bens Próprios e de Infraestrutura	Serviços administrativos	Metas administrativas

U.O.: 2700 - SECRETARIA MUNICIPAL DE OBRAS E INFRAESTRUTURA



2018

2019

2020

2021

ÁREA DE RESULTADO: 009 - Habitação, Urbanização, Regulação e Ambiente Urbano

Total Financeiro Eixo : R\$ 699.342.360,00 883.763.978,00 948.492.134,00 954.219.202,00

PROGRAMA: 059 - Coordenação da Política Urbana

Total Financeiro Programa : R\$ 109.000.887,00 157.343.620,00 174.978.759,00 162.038.984,00

AÇÃO :1326 - Aperfeiçoamento do Sistema de Regularização e Informações Urbanísticas

Total Financeiro Ação: R\$ 275.000,00 6.399.689,00 4.375.070,00 14.818,00

Sub-Ações	Produto	Un. Medida				
0001 - Desenvolver Sistema para Gestão Processual de Recursos Fiscais	Sistema desenvolvido	Percentual de execução				
		Quantidade de Meta Física:	70	30	0	0
U.O.: 3300 - SECRETARIA MUNICIPAL DE POLÍTICA URBANA			70	30	0	0
0002 - Desenvolver sistema para gestão de instrumentos urbanísticos	Sistema desenvolvido	Percentual de execução				
		Quantidade de Meta Física:	80	20	0	0
U.O.: 3300 - SECRETARIA MUNICIPAL DE POLÍTICA URBANA			80	20	0	0
0003 - Desenvolvimento de Módulos do Sistema de Administração Tributária e Sistema desenvolvido Urbana - SIATU	Sistema desenvolvido	Percentual de execução				
		Quantidade de Meta Física:	40	40	20	0
U.O.: 3300 - SECRETARIA MUNICIPAL DE POLÍTICA URBANA			40	40	20	0
0004 - Desenvolvimento do Sistema de Gestão Documental (BPMS)	Sistema desenvolvido	Percentual de execução				
		Quantidade de Meta Física:	0	50	50	0
U.O.: 3300 - SECRETARIA MUNICIPAL DE POLÍTICA URBANA			0	50	50	0
0005 - Desenvolvimento da 2ª Geração do Sistema de Informações Urbanísticas e Endereços - SIURBE	Sistema desenvolvido	Percentual de execução				
		Quantidade de Meta Física:	70	30	0	0
U.O.: 3300 - SECRETARIA MUNICIPAL DE POLÍTICA URBANA			70	30	0	0

AÇÃO :2334 - Participação Popular

Total Financeiro Ação: R\$ 466.411,00 270.912,00 356.254,00 1.386.589,00

Sub-Ações	Produto	Un. Medida				
0001 - Coordenação e Participação em Fóruns Governamentais e GTs	Serviços administrativos	Metas administrativas				
U.O.: 3300 - SECRETARIA MUNICIPAL DE POLÍTICA URBANA						
0002 - Apoio aos Conselhos Municipais	Serviços administrativos	Metas administrativas				
U.O.: 3300 - SECRETARIA MUNICIPAL DE POLÍTICA URBANA						
0003 - Realização de Conferências	Evento realizado	Unidade				
		Quantidade de Meta Física:	2	0	1	1
U.O.: 3300 - SECRETARIA MUNICIPAL DE POLÍTICA URBANA			2	0	1	1



2018

2019

2020

2021

ÁREA DE RESULTADO: 009 - Habitação, Urbanização, Regulação e Ambiente Urbano

Total Financeiro Eixo : R\$ 699.342.360,00 883.763.978,00 948.492.134,00 954.219.202,00

PROGRAMA: 059 - Coordenação da Política Urbana

Total Financeiro Programa : R\$ 109.000.887,00 157.343.620,00 174.978.759,00 162.038.984,00

AÇÃO :2334 - Participação Popular

Total Financeiro Ação: R\$ 466.411,00 270.912,00 356.254,00 1.386.589,00

Sub-Ações

0007 - Plataforma Digital Colaborativa

Produto

Sistema desenvolvido

Un. Medida

Percentual de execução

Quantidade de Meta Física: 5 75 20 0

U.O.: 3300 - SECRETARIA MUNICIPAL DE POLÍTICA URBANA 5 75 20 0

AÇÃO :2566 - Planejamento e Desenvolvimento Urbano

Total Financeiro Ação: R\$ 4.884.500,00 9.569.850,00 8.131.651,00 6.684.051,00

Sub-Ações

0001 - Execução do Planejamento e Desenvolvimento Urbano

Produto

Serviços administrativos

Un. Medida

Metas administrativas

U.O.: 3300 - SECRETARIA MUNICIPAL DE POLÍTICA URBANA

0002 - Implementação, Gestão e Monitoramento das Operações Urbanas

Operação urbana implementada

Percentual de execução

Quantidade de Meta Física: 10 20 40 30

U.O.: 3300 - SECRETARIA MUNICIPAL DE POLÍTICA URBANA 10 20 40 30

0003 - Planos de Ação Integrada de Qualificação Urbanística

Plano elaborado

Percentual de execução

Quantidade de Meta Física: 33 33 34 0

U.O.: 3300 - SECRETARIA MUNICIPAL DE POLÍTICA URBANA 33 33 34 0

0004 - Planos e Projetos de Qualificação do Desenho e do Mobiliário Urbano

Plano/Projeto elaborado

Percentual de execução

Quantidade de Meta Física: 40 40 20 0

U.O.: 3300 - SECRETARIA MUNICIPAL DE POLÍTICA URBANA 40 40 20 0

0005 - Plano de Ocupação e Regularização e Desenvolvimento de Projetos de Urbanização para Assentamentos Precários

Plano/Projeto elaborado

Percentual de execução

Quantidade de Meta Física: 20 20 30 30

U.O.: 3300 - SECRETARIA MUNICIPAL DE POLÍTICA URBANA 20 20 30 30

0006 - Produção, Manutenção e Monitoramento de Dados Urbanísticos

Base de dados atualizada

Percentual de execução

Quantidade de Meta Física: 90 100 100 100

U.O.: 3300 - SECRETARIA MUNICIPAL DE POLÍTICA URBANA 90 100 100 100

0007 - Análise aos Processos de Licenciamento de Impacto Preponderantemente Urbanístico - Análise de Estudo de Impacto de Vizinhança

Análise de processo em 60 dias

Percentual

Quantidade de Meta Física: 60 70 75 80

U.O.: 3300 - SECRETARIA MUNICIPAL DE POLÍTICA URBANA 60 70 75 80



2018

2019

2020

2021

ÁREA DE RESULTADO: 009 - Habitação, Urbanização, Regulação e Ambiente Urbano

Total Financeiro Eixo : R\$	699.342.360,00	883.763.978,00	948.492.134,00	954.219.202,00
------------------------------------	----------------	----------------	----------------	----------------

PROGRAMA: 059 - Coordenação da Política Urbana

Total Financeiro Programa : R\$	109.000.887,00	157.343.620,00	174.978.759,00	162.038.984,00
--	----------------	----------------	----------------	----------------

AÇÃO :2566 - Planejamento e Desenvolvimento Urbano

Total Financeiro Ação: R\$	4.884.500,00	9.569.850,00	8.131.651,00	6.684.051,00
-----------------------------------	--------------	--------------	--------------	--------------

Sub-Ações

0008 - Simplificação dos Procedimentos de Licenciamento de Impacto

Produto

Minuta de decreto

Un. Medida

Percentual de execução

Quantidade de Meta Física:	100	0	0	0
-----------------------------------	-----	---	---	---

U.O.: 3300 - SECRETARIA MUNICIPAL DE POLÍTICA URBANA	100	0	0	0
--	-----	---	---	---

0009 - Simplificação da Normativa de Parcelamento, Ocupação e Uso do Solo Projeto de lei

Percentual de execução

Quantidade de Meta Física:	100	0	0	0
-----------------------------------	-----	---	---	---

U.O.: 3300 - SECRETARIA MUNICIPAL DE POLÍTICA URBANA	100	0	0	0
--	-----	---	---	---

AÇÃO :2571 - Regulação e Controle Urbano

Total Financeiro Ação: R\$	33.354.999,00	37.713.183,00	39.935.813,00	39.401.298,00
-----------------------------------	---------------	---------------	---------------	---------------

Sub-Ações

0001 - Execução da Regulação e Controle Urbano

Produto

Serviços administrativos

Un. Medida

Metas administrativas

U.O.: 3300 - SECRETARIA MUNICIPAL DE POLÍTICA URBANA

0002 - Modernização dos Processos de Licenciamento de Edificação

Análise de processo em
90 dias

Percentual

Quantidade de Meta Física:	70	80	85	90
-----------------------------------	----	----	----	----

U.O.: 3300 - SECRETARIA MUNICIPAL DE POLÍTICA URBANA	70	80	85	90
--	----	----	----	----

0003 - Modernização das Vistorias de Baixa de Edificação

Vistoria efetuada em 10
dias

Percentual

Quantidade de Meta Física:	80	85	90	100
-----------------------------------	----	----	----	-----

U.O.: 3300 - SECRETARIA MUNICIPAL DE POLÍTICA URBANA	80	85	90	100
--	----	----	----	-----

0004 - Gerenciar as Atividades Econômicas em Logradouros Públicos

Chamamento público

Unidade

Quantidade de Meta Física:	2	1	0	0
-----------------------------------	---	---	---	---

U.O.: 3300 - SECRETARIA MUNICIPAL DE POLÍTICA URBANA	2	1	0	0
--	---	---	---	---

0005 - Regularização de Edificações de Interesse Social

Análise para regularização

Unidade

Quantidade de Meta Física:	250	250	250	250
-----------------------------------	-----	-----	-----	-----

U.O.: 3300 - SECRETARIA MUNICIPAL DE POLÍTICA URBANA	250	250	250	250
--	-----	-----	-----	-----

0006 - Regularização de Parcelamentos de Interesse Social

Análise de unidades
territoriais

Unidade

Quantidade de Meta Física:	1.500	1.500	1.500	1.500
-----------------------------------	-------	-------	-------	-------

U.O.: 3300 - SECRETARIA MUNICIPAL DE POLÍTICA URBANA	1.500	1.500	1.500	1.500
--	-------	-------	-------	-------



2018

2019

2020

2021

ÁREA DE RESULTADO: 009 - Habitação, Urbanização, Regulação e Ambiente Urbano

Total Financeiro Eixo : R\$	699.342.360,00	883.763.978,00	948.492.134,00	954.219.202,00
------------------------------------	----------------	----------------	----------------	----------------

PROGRAMA: 059 - Coordenação da Política Urbana

Total Financeiro Programa : R\$	109.000.887,00	157.343.620,00	174.978.759,00	162.038.984,00
--	----------------	----------------	----------------	----------------

AÇÃO :2571 - Regulação e Controle Urbano

Total Financeiro Ação: R\$	33.354.999,00	37.713.183,00	39.935.813,00	39.401.298,00
-----------------------------------	---------------	---------------	---------------	---------------

Sub-Ações	Produto	Un. Medida				
0007 - Endereço Certo! - Endereço Atualizado e Correto	Endereço corrigido - Logradouro	Unidade				
		Quantidade de Meta Física:	530	420	420	430
U.O.: 3300 - SECRETARIA MUNICIPAL DE POLÍTICA URBANA			530	420	420	430
0008 - Elaboração de Cartilhas sobre Legislação Urbanística	Cartilha elaborada	Unidade				
		Quantidade de Meta Física:	5	3	2	2
U.O.: 3300 - SECRETARIA MUNICIPAL DE POLÍTICA URBANA			5	3	2	2
0009 - Atendimento Especial de Projeto e Serviços de Arquitetura e Engenharias Públicas	Atendimento de assessoria demandada	Percentual				
		Quantidade de Meta Física:	60	70	80	90
U.O.: 3300 - SECRETARIA MUNICIPAL DE POLÍTICA URBANA			60	70	80	90
0010 - Manutenção Evolutiva dos Sistemas SIATU-SIURBE com Integração aos Sistemas da PBH	Sistema atualizado	Percentual de execução				
		Quantidade de Meta Física:	80	10	10	5
U.O.: 3300 - SECRETARIA MUNICIPAL DE POLÍTICA URBANA			80	10	10	5
0011 - Simplificar a Normativa de Licenciamento de Eventos	Normativa estabelecida	Percentual de execução				
		Quantidade de Meta Física:	70	10	10	10
U.O.: 3300 - SECRETARIA MUNICIPAL DE POLÍTICA URBANA			70	10	10	10
0012 - Realização de estudo para utilização de imóveis vazios no hipercentro de BH para moradia de interesse social	Estudo Realizado	Percentual de execução				
		Quantidade de Meta Física:	25	25	25	25
U.O.: 3300 - SECRETARIA MUNICIPAL DE POLÍTICA URBANA			25	25	25	25

AÇÃO :2854 - Planejamento e Gestão da Política Urbana

Total Financeiro Ação: R\$	8.322.576,00	10.241.425,00	10.877.979,00	10.445.648,00
-----------------------------------	--------------	---------------	---------------	---------------

Sub-Ações	Produto	Un. Medida				
0001 - Execução do Planejamento e Gestão da Política Urbana	Serviços administrativos	Metas administrativas				
U.O.: 3300 - SECRETARIA MUNICIPAL DE POLÍTICA URBANA						
0002 - Análise Técnica dos Processos Protocolados no Conselho Municipal de Política Urbana - COMPUR	Análise de processo em 45 dias	Percentual				
		Quantidade de Meta Física:	60	70	75	80
U.O.: 3300 - SECRETARIA MUNICIPAL DE POLÍTICA URBANA			60	70	75	80



2018

2019

2020

2021

ÁREA DE RESULTADO: 009 - Habitação, Urbanização, Regulação e Ambiente Urbano

Total Financeiro Eixo : R\$ 699.342.360,00 883.763.978,00 948.492.134,00 954.219.202,00

PROGRAMA: 059 - Coordenação da Política Urbana

Total Financeiro Programa : R\$ 109.000.887,00 157.343.620,00 174.978.759,00 162.038.984,00

AÇÃO :2854 - Planejamento e Gestão da Política Urbana

Total Financeiro Ação: R\$ 8.322.576,00 10.241.425,00 10.877.979,00 10.445.648,00

Sub-Ações

Sub-Ações	Produto	Un. Medida				
0003 - Orientação aos Processos de Licenciamento de Alta Complexidade	Emissão de orientação em 45 dias	Percentual				
		Quantidade de Meta Física:	60	70	75	80
U.O.: 3300 - SECRETARIA MUNICIPAL DE POLÍTICA URBANA			60	70	75	80
0004 - Implantação de Novas Feiras e Manutenção das Existentes	Feira implantada	Unidade				
		Quantidade de Meta Física:	0	20	20	30
U.O.: 3300 - SECRETARIA MUNICIPAL DE POLÍTICA URBANA			0	20	20	30
0005 - Programa de Capacitação de Servidores e Municípios em Política Urbana	Serviços administrativos	Metas administrativas				
U.O.: 3300 - SECRETARIA MUNICIPAL DE POLÍTICA URBANA						
0006 - Apoio à Gestão Metropolitana	Serviços administrativos	Metas administrativas				
U.O.: 3300 - SECRETARIA MUNICIPAL DE POLÍTICA URBANA						

AÇÃO :2890 - Fiscalização Urbano - Ambiental

Total Financeiro Ação: R\$ 61.697.401,00 93.148.561,00 111.301.992,00 104.106.580,00

Sub-Ações

Sub-Ações	Produto	Un. Medida				
0001 - Execução da Fiscalização Urbano-Ambiental	Serviços administrativos	Metas administrativas				
U.O.: 3300 - SECRETARIA MUNICIPAL DE POLÍTICA URBANA						
0002 - Programa Operação Oxigênio - Operox	Vistoria realizada	Unidade				
		Quantidade de Meta Física:	5.000	5.000	5.000	5.000
U.O.: 3300 - SECRETARIA MUNICIPAL DE POLÍTICA URBANA			5.000	5.000	5.000	5.000
0003 - Fiscalização das Áreas de Risco	Fiscalização realizada	Unidade				
		Quantidade de Meta Física:	360	360	360	360
U.O.: 3300 - SECRETARIA MUNICIPAL DE POLÍTICA URBANA			360	360	360	360
0004 - Ação de Monitoramento das Ocupações Urbanas	Vistoria realizada	Unidade				
		Quantidade de Meta Física:	500	600	700	800
U.O.: 3300 - SECRETARIA MUNICIPAL DE POLÍTICA URBANA			500	600	700	800



2018

2019

2020

2021

ÁREA DE RESULTADO: 009 - Habitação, Urbanização, Regulação e Ambiente Urbano

Total Financeiro Eixo : R\$ 699.342.360,00 883.763.978,00 948.492.134,00 954.219.202,00

PROGRAMA: 059 - Coordenação da Política Urbana

Total Financeiro Programa : R\$ 109.000.887,00 157.343.620,00 174.978.759,00 162.038.984,00

AÇÃO :2890 - Fiscalização Urbano - Ambiental

Total Financeiro Ação: R\$ 61.697.401,00 93.148.561,00 111.301.992,00 104.106.580,00

Sub-Ações	Produto	Un. Medida				
0005 - Controle e Planos de Fiscalização das Atividades Informais nas Vias Públicas - Ações no Hipercentro, Venda Nova, Barreiro e Demais Remanescentes	Plano executado	Percentual de execução				
U.O.: 3300 - SECRETARIA MUNICIPAL DE POLÍTICA URBANA		Quantidade de Meta Física:	25	25	25	25
			25	25	25	25
0006 - Lote Limpo! - Ações de Fiscalização para Limpeza e Conservação de Lotes	Vistoria realizada	Unidade				
U.O.: 3300 - SECRETARIA MUNICIPAL DE POLÍTICA URBANA		Quantidade de Meta Física:	8.500	9.000	10.000	11.000
			8.500	9.000	10.000	11.000
0007 - Deposição Correta de Resíduos Sólidos - Ações de Fiscalização de Resíduos Depositados no Logradouros Públicos	Atendimento de demanda	Percentual				
U.O.: 3300 - SECRETARIA MUNICIPAL DE POLÍTICA URBANA		Quantidade de Meta Física:	70	75	80	85
			70	75	80	85
0008 - Modernização do Sistema Integrado de Fiscalização	Sistema modernizado	Percentual de execução				
U.O.: 3300 - SECRETARIA MUNICIPAL DE POLÍTICA URBANA		Quantidade de Meta Física:	25	25	25	25
			25	25	25	25
0009 - Comunicação e Mobilização Social	Informativo distribuído	Unidade				
U.O.: 3300 - SECRETARIA MUNICIPAL DE POLÍTICA URBANA		Quantidade de Meta Física:	30.000	30.000	30.000	30.000
			30.000	30.000	30.000	30.000
0010 - Programa Operação Disque Sossego	Diligência realizada	Unidade				
U.O.: 3300 - SECRETARIA MUNICIPAL DE POLÍTICA URBANA		Quantidade de Meta Física:	3.188	2.188	2.188	2.188
			3.188	2.188	2.188	2.188



2018

2019

2020

2021

ÁREA DE RESULTADO: 009 - Habitação, Urbanização, Regulação e Ambiente Urbano

Total Financeiro Eixo : R\$ 699.342.360,00 883.763.978,00 948.492.134,00 954.219.202,00

PROGRAMA: 064 - Geração e Qualificação Habitacional em Áreas de Interesse Social

Total Financeiro Programa : R\$ 19.542.281,00 26.299.664,00 27.397.008,00 24.272.113,00

AÇÃO :1207 - Provisão de Moradias

Total Financeiro Ação: R\$ 1.889.999,00 1.214.015,00 1.164.110,00 1.253.784,00

Sub-Ações

0003 - Gestão da Política Municipal de Habitação e Participação Popular

Produto

Serviços administrativos

Un. Medida

Metas administrativas

U.O.: 2704 - FUNDO MUNICIPAL DE HABITAÇÃO POPULAR

0004 - Intervenções Especiais em Conjuntos Habitacionais

Unidade habitacional
beneficiada

Unidade

Quantidade de Meta Física:

558

558

558

558

U.O.: 2704 - FUNDO MUNICIPAL DE HABITAÇÃO POPULAR

558

558

558

558

0005 - Financiamento dos Programas Habitacionais

Moradia financiada

Unidade

Quantidade de Meta Física:

400

300

0

0

U.O.: 2704 - FUNDO MUNICIPAL DE HABITAÇÃO POPULAR

400

300

0

0

AÇÃO :1231 - Melhorias Urbanas em Assentamentos de Interesse Social

Total Financeiro Ação: R\$ 5.832.782,00 7.971.167,00 10.164.347,00 4.429.770,00

Sub-Ações

0005 - Serviços Técnicos e de Apoio

Produto

Serviços administrativos

Un. Medida

Metas administrativas

U.O.: 2704 - FUNDO MUNICIPAL DE HABITAÇÃO POPULAR

0006 - Outras Intervenções em Assentamentos Precários

Serviços administrativos

Metas administrativas

U.O.: 2700 - SECRETARIA MUNICIPAL DE OBRAS E INFRAESTRUTURA

U.O.: 2704 - FUNDO MUNICIPAL DE HABITAÇÃO POPULAR

0007 - Reassentamento/Indenizações

Atendimento realizado

Unidade

Quantidade de Meta Física:

54

44

114

24

U.O.: 2704 - FUNDO MUNICIPAL DE HABITAÇÃO POPULAR

54

44

114

24

AÇÃO :2792 - Bolsa Moradia / Auxílio Habitacional

Total Financeiro Ação: R\$ 11.819.500,00 17.114.482,00 16.068.551,00 18.588.559,00

Sub-Ações

0001 - Programa Bolsa Moradia - Diversos

Produto

Benefício concedido

Un. Medida

Unidade

Quantidade de Meta Física:

1.393

1.360

1.095

1.052

U.O.: 2704 - FUNDO MUNICIPAL DE HABITAÇÃO POPULAR

1.393

1.360

1.095

1.052



2018

2019

2020

2021

ÁREA DE RESULTADO: 009 - Habitação, Urbanização, Regulação e Ambiente Urbano

Total Financeiro Eixo : R\$ 699.342.360,00 883.763.978,00 948.492.134,00 954.219.202,00

PROGRAMA: 064 - Geração e Qualificação Habitacional em Áreas de Interesse Social

Total Financeiro Programa : R\$ 19.542.281,00 26.299.664,00 27.397.008,00 24.272.113,00

AÇÃO :2792 - Bolsa Moradia / Auxílio Habitacional

Total Financeiro Ação: R\$ 11.819.500,00 17.114.482,00 16.068.551,00 18.588.559,00

Sub-Ações

0002 - Programa Bolsa Moradia - Risco

Produto

Benefício concedido

Un. Medida

Unidade

Quantidade de Meta Física: 236 312 300 300

U.O.: 2704 - FUNDO MUNICIPAL DE HABITAÇÃO POPULAR 236 312 300 300

0003 - Programa Bolsa Moradia - Obras Vila Viva/OP

Benefício concedido

Unidade

Quantidade de Meta Física: 497 346 174 291

U.O.: 2704 - FUNDO MUNICIPAL DE HABITAÇÃO POPULAR 497 346 174 291

0004 - Locação Social

Família beneficiada

Família

Quantidade de Meta Física: 10 100 140 180

U.O.: 2704 - FUNDO MUNICIPAL DE HABITAÇÃO POPULAR 10 100 140 180

0005 - Auxílio Comércio

Benefício concedido

Unidade

Quantidade de Meta Física: 20 20 20 20

U.O.: 2704 - FUNDO MUNICIPAL DE HABITAÇÃO POPULAR 20 20 20 20



2018

2019

2020

2021

ÁREA DE RESULTADO: 009 - Habitação, Urbanização, Regulação e Ambiente Urbano
Total Financeiro Eixo : R\$ 699.342.360,00 883.763.978,00 948.492.134,00 954.219.202,00
PROGRAMA: 084 - Serviços de Iluminação Pública
Total Financeiro Programa : R\$ 97.037.500,00 103.485.420,00 105.587.095,00 102.477.276,00
AÇÃO :2035 - Controle das Operações de Iluminação Pública
Total Financeiro Ação: R\$ 97.037.500,00 103.485.420,00 105.587.095,00 102.477.276,00
Sub-Ações

0001 - Controle das Operações de Iluminação Pública

Produto

Serviços administrativos

Un. Medida

Metas administrativas

U.O.: 2700 - SECRETARIA MUNICIPAL DE OBRAS E INFRAESTRUTURA

0002 - Ampliação de Redes de Iluminação Pública

Serviços administrativos

Metas administrativas

U.O.: 2700 - SECRETARIA MUNICIPAL DE OBRAS E INFRAESTRUTURA



2018

2019

2020

2021

ÁREA DE RESULTADO: 009 - Habitação, Urbanização, Regulação e Ambiente Urbano

Total Financeiro Eixo : R\$ 699.342.360,00 883.763.978,00 948.492.134,00 954.219.202,00

PROGRAMA: 164 - Ações de Defesa Civil

Total Financeiro Programa : R\$ 5.106.054,00 5.722.501,00 6.156.594,00 6.488.876,00

AÇÃO :2541 - Ações de Defesa Civil Preventivas e Emergenciais

Total Financeiro Ação: R\$ 5.106.054,00 5.722.501,00 6.156.594,00 6.488.876,00

Sub-Ações

0001 - Serviços Administrativos e Financeiros

Produto

Serviços administrativos

Un. Medida

Metas administrativas

U.O.: 2700 - SECRETARIA MUNICIPAL DE OBRAS E INFRAESTRUTURA

U.O.: 2711 - FUNDO MUNICIPAL DE CALAMIDADE PÚBLICA

0002 - Ações de Prevenção a Desastres

Edificações em áreas de
risco monitoradas

Unidade

Quantidade de Meta Física: 150 150 150 150

U.O.: 2700 - SECRETARIA MUNICIPAL DE OBRAS E INFRAESTRUTURA

150 150 150 150

0003 - Ações de Resposta a Desastres

Solicitação atendida

Unidade

Quantidade de Meta Física: 4.000 4.000 4.000 4.000

U.O.: 2700 - SECRETARIA MUNICIPAL DE OBRAS E INFRAESTRUTURA

4.000 4.000 4.000 4.000

0004 - Treinamento e Capacitação de Núcleos de Alertas de Chuvas e
Núcleos de Defesa Civil de Belo Horizonte

Voluntário capacitado

Pessoa

Quantidade de Meta Física: 150 150 150 150

U.O.: 2700 - SECRETARIA MUNICIPAL DE OBRAS E INFRAESTRUTURA

150 150 150 150

0005 - Preparação para os Desastres - Capacitação dos Integrantes do
Sistema Municipal de Defesa Civil

Pessoa capacitada

Pessoa

Quantidade de Meta Física: 300 300 300 300

U.O.: 2700 - SECRETARIA MUNICIPAL DE OBRAS E INFRAESTRUTURA

300 300 300 300

0006 - Ações Especializadas de Avaliações de Riscos - Demandas da PBH,
Ministério Público e Poder Judiciário

Vistoria técnica realizada
em 100% das demandas

Unidade

Quantidade de Meta Física: 60 60 60 60

U.O.: 2700 - SECRETARIA MUNICIPAL DE OBRAS E INFRAESTRUTURA

60 60 60 60

0007 - Defesa Civil nas Escolas

Escola capacitada

Unidade

Quantidade de Meta Física: 80 80 80 80

U.O.: 2700 - SECRETARIA MUNICIPAL DE OBRAS E INFRAESTRUTURA

80 80 80 80



2018

2019

2020

2021

ÁREA DE RESULTADO: 009 - Habitação, Urbanização, Regulação e Ambiente Urbano

Total Financeiro Eixo : R\$	699.342.360,00	883.763.978,00	948.492.134,00	954.219.202,00
------------------------------------	----------------	----------------	----------------	----------------

PROGRAMA: 225 - Assentamentos de Interesse Social

Total Financeiro Programa : R\$	230.426.852,00	200.965.237,00	185.013.595,00	167.160.777,00
--	----------------	----------------	----------------	----------------

AÇÃO :1203 - Drenagem e Tratamento de Fundos de Vale

Total Financeiro Ação: R\$	4.492.060,00	4.635.088,00	5.114.762,00	5.312.636,00
-----------------------------------	--------------	--------------	--------------	--------------

Sub-Ações

0002 - Av. Santa Terezinha

Produto

Obra executada

Un. Medida

Percentual de execução

Quantidade de Meta Física:	3	1	1	1
-----------------------------------	---	---	---	---

U.O.: 2700 - SECRETARIA MUNICIPAL DE OBRAS E INFRAESTRUTURA	3	1	1	1
---	---	---	---	---

AÇÃO :1231 - Melhorias Urbanas em Assentamentos de Interesse Social

Total Financeiro Ação: R\$	225.934.792,00	196.330.149,00	179.898.833,00	161.848.141,00
-----------------------------------	----------------	----------------	----------------	----------------

Sub-Ações

0001 - Ações Sociais

Produto

Participantes

Un. Medida

Pessoa

Quantidade de Meta Física:	5.000	5.000	5.000	5.000
-----------------------------------	-------	-------	-------	-------

U.O.: 2704 - FUNDO MUNICIPAL DE HABITAÇÃO POPULAR	5.000	5.000	5.000	5.000
---	-------	-------	-------	-------

0002 - Ações de Assistência Técnica

Família beneficiada

Família

Quantidade de Meta Física:	750	750	750	750
-----------------------------------	-----	-----	-----	-----

U.O.: 2704 - FUNDO MUNICIPAL DE HABITAÇÃO POPULAR	750	750	750	750
---	-----	-----	-----	-----

0003 - Regularização jurídica de loteamentos irregulares de interesse Social

Lotes analisados e/ou demarcados

Unidade

Quantidade de Meta Física:	821	575	522	250
-----------------------------------	-----	-----	-----	-----

U.O.: 2704 - FUNDO MUNICIPAL DE HABITAÇÃO POPULAR	821	575	522	250
---	-----	-----	-----	-----

0004 - Ocupações Urbanas

Serviços administrativos

Metas administrativas

U.O.: 2704 - FUNDO MUNICIPAL DE HABITAÇÃO POPULAR

0005 - Serviços Técnicos e de Apoio

Serviços administrativos

Metas administrativas

U.O.: 2704 - FUNDO MUNICIPAL DE HABITAÇÃO POPULAR

0006 - Outras Intervenções em Assentamentos Precários

Serviços administrativos

Metas administrativas

U.O.: 2700 - SECRETARIA MUNICIPAL DE OBRAS E INFRAESTRUTURA

U.O.: 2704 - FUNDO MUNICIPAL DE HABITAÇÃO POPULAR

0007 - Reassentamento/Indenizações

Atendimento realizado

Unidade

Quantidade de Meta Física:	44	2	2	2
-----------------------------------	----	---	---	---

U.O.: 2704 - FUNDO MUNICIPAL DE HABITAÇÃO POPULAR	44	2	2	2
---	----	---	---	---



2018

2019

2020

2021

ÁREA DE RESULTADO: 009 - Habitação, Urbanização, Regulação e Ambiente Urbano
Total Financeiro Eixo : R\$

699.342.360,00

883.763.978,00

948.492.134,00

954.219.202,00

PROGRAMA: 225 - Assentamentos de Interesse Social
Total Financeiro Programa : R\$

230.426.852,00

200.965.237,00

185.013.595,00

167.160.777,00

AÇÃO :1231 - Melhorias Urbanas em Assentamentos de Interesse Social
Total Financeiro Ação: R\$

225.934.792,00

196.330.149,00

179.898.833,00

161.848.141,00

Sub-Ações
Produto
Un. Medida

0008 - Orçamento Participativo - Empreendimento

Empreendimento
concluído

Unidade

Quantidade de Meta Física:

22

31

14

7

U.O.: 2704 - FUNDO MUNICIPAL DE HABITAÇÃO POPULAR

22

31

14

7

0009 - Planos Globais Específicos

Família beneficiada

Família

Quantidade de Meta Física:

788

234

1.072

600

U.O.: 2704 - FUNDO MUNICIPAL DE HABITAÇÃO POPULAR

788

234

1.072

600

0010 - Plano de Regularização Urbanística

Família beneficiada

Família

Quantidade de Meta Física:

1.760

5.356

2.200

2.000

U.O.: 2704 - FUNDO MUNICIPAL DE HABITAÇÃO POPULAR

1.760

5.356

2.200

2.000

0011 - Implantação do Vila Viva - Morro das Pedras

Obra executada

Percentual de execução

Quantidade de Meta Física:

3

3

2

0

U.O.: 2704 - FUNDO MUNICIPAL DE HABITAÇÃO POPULAR

3

3

2

0

0012 - Implantação do Vila Viva - Taquaril

Obra executada

Percentual de execução

Quantidade de Meta Física:

6

5

6

0

U.O.: 2704 - FUNDO MUNICIPAL DE HABITAÇÃO POPULAR

6

5

6

0

0013 - Implantação do Vila Viva - Vila Pedreira Prado Lopes

Obra executada

Percentual de execução

Quantidade de Meta Física:

5

0

0

0

U.O.: 2704 - FUNDO MUNICIPAL DE HABITAÇÃO POPULAR

5

0

0

0

0014 - Implantação do Vila Viva - Vila Cemig/Alto das Antenas

Obra executada

Percentual de execução

Quantidade de Meta Física:

7

4

0

0

U.O.: 2704 - FUNDO MUNICIPAL DE HABITAÇÃO POPULAR

7

4

0

0

0015 - Implantação do Vila Viva - Aglomerado Aeroporto/São Tomaz

Obra executada

Percentual de execução

Quantidade de Meta Física:

31

13

21

0

U.O.: 2704 - FUNDO MUNICIPAL DE HABITAÇÃO POPULAR

31

13

21

0

0016 - Implantação do Vila Viva - Aglomerado da Serra

Obra executada

Percentual de execução

Quantidade de Meta Física:

1

0

0

0

U.O.: 2704 - FUNDO MUNICIPAL DE HABITAÇÃO POPULAR

1

0

0

0



2018

2019

2020

2021

ÁREA DE RESULTADO: 009 - Habitação, Urbanização, Regulação e Ambiente Urbano
Total Financeiro Eixo : R\$

699.342.360,00

883.763.978,00

948.492.134,00

954.219.202,00

PROGRAMA: 225 - Assentamentos de Interesse Social
Total Financeiro Programa : R\$

230.426.852,00

200.965.237,00

185.013.595,00

167.160.777,00

AÇÃO :1231 - Melhorias Urbanas em Assentamentos de Interesse Social
Total Financeiro Ação: R\$

225.934.792,00

196.330.149,00

179.898.833,00

161.848.141,00

Sub-Ações	Produto	Un. Medida				
0017 - Implantação do Vila Viva - Aglomerado Santa Lúcia	Obra executada	Percentual de execução				
		Quantidade de Meta Física:	22	11	5	0
U.O.: 2704 - FUNDO MUNICIPAL DE HABITAÇÃO POPULAR			22	11	5	0
0018 - Regularização de Domicílios em ZEIS - Zona de Especial Interesse Social	Domicílio regularizado	Unidade				
		Quantidade de Meta Física:	64	520	6.215	2.367
U.O.: 2704 - FUNDO MUNICIPAL DE HABITAÇÃO POPULAR			64	520	6.215	2.367
0019 - Eliminação e Mitigação das Situações de Risco Geológico	Família beneficiada	Família				
		Quantidade de Meta Física:	65	70	70	70
U.O.: 2704 - FUNDO MUNICIPAL DE HABITAÇÃO POPULAR			65	70	70	70
0020 - Manutenção em Áreas de Vilas e Favelas	Serviços administrativos	Metas administrativas				
U.O.: 2704 - FUNDO MUNICIPAL DE HABITAÇÃO POPULAR						
0021 - Produção de Unidades Habitacionais - Reassentamento	Unidade habitacional construída	Unidade				
		Quantidade de Meta Física:	218	233	284	24
U.O.: 2704 - FUNDO MUNICIPAL DE HABITAÇÃO POPULAR			218	233	284	24
0022 - Reassentamento/Indenizações - Vila Viva / OP	Atendimento realizado	Unidade				
		Quantidade de Meta Física:	300	119	441	256
U.O.: 2704 - FUNDO MUNICIPAL DE HABITAÇÃO POPULAR			300	119	441	256
0023 - Implantação do Vila Viva - Complexo Várzea da Palma	Obra executada	Percentual de execução				
		Quantidade de Meta Física:	4	0	0	0
U.O.: 2700 - SECRETARIA MUNICIPAL DE OBRAS E INFRAESTRUTURA			4	0	0	0
0024 - Obras de Produção de Morádias da Av. Santa Terezinha	Unidade habitacional construída	Percentual de execução				
		Quantidade de Meta Física:	88	5	0	0
U.O.: 2700 - SECRETARIA MUNICIPAL DE OBRAS E INFRAESTRUTURA			88	5	0	0



2018

2019

2020

2021

ÁREA DE RESULTADO: 009 - Habitação, Urbanização, Regulação e Ambiente Urbano
Total Financeiro Eixo : R\$

699.342.360,00

883.763.978,00

948.492.134,00

954.219.202,00

PROGRAMA: 226 - Habitação
Total Financeiro Programa : R\$

13.622.263,00

13.166.835,00

35.021.105,00

48.928.266,00

AÇÃO :1207 - Provisão de Moradias
Total Financeiro Ação: R\$

13.622.263,00

13.166.835,00

35.021.105,00

48.928.266,00

Sub-Ações
Produto
Un. Medida

0001 - Atendimento ao déficit habitacional em parceria com o município

Família beneficiada

Família

Quantidade de Meta Física:

197

760

535

470

U.O.: 2704 - FUNDO MUNICIPAL DE HABITAÇÃO POPULAR

197

760

535

470

0002 - Ações de Assistência Técnica

Família beneficiada

Família

Quantidade de Meta Física:

7

10

10

10

U.O.: 2704 - FUNDO MUNICIPAL DE HABITAÇÃO POPULAR

7

10

10

10

0003 - Gestão da Política Municipal de Habitação e Participação Popular

Serviços administrativos

Metas administrativas

U.O.: 2704 - FUNDO MUNICIPAL DE HABITAÇÃO POPULAR

0006 - Produção de Moradias do Programa Minha Casa Minha Vida

Unidade habitacional
construída

Unidade

Quantidade de Meta Física:

180

770

1.095

440

U.O.: 2704 - FUNDO MUNICIPAL DE HABITAÇÃO POPULAR

180

770

1.095

440

0007 - Contratos celebrados para o Programa Minha Casa Minha Vida

Unidade habitacional
contratada

Unidade

Quantidade de Meta Física:

1.930

475

700

0

U.O.: 2704 - FUNDO MUNICIPAL DE HABITAÇÃO POPULAR

1.930

475

700

0

0008 - Regularização de Moradias implantadas pela PBH

Família beneficiada

Família

Quantidade de Meta Física:

3.289

976

552

3.049

U.O.: 2704 - FUNDO MUNICIPAL DE HABITAÇÃO POPULAR

3.289

976

552

3.049

0009 - Titulação de Moradias implantadas pela PBH

Família beneficiada

Família

Quantidade de Meta Física:

2.537

1.157

386

2.100

U.O.: 2704 - FUNDO MUNICIPAL DE HABITAÇÃO POPULAR

2.537

1.157

386

2.100

0010 - Produção de Moradias do Programa Minha Casa Minha Vida - ENTIDADES

Serviços administrativos

Metas administrativas

U.O.: 2704 - FUNDO MUNICIPAL DE HABITAÇÃO POPULAR

0011 - Contratos celebrados para o Programa Minha Casa Minha Vida - ENTIDADES

Unidade habitacional
contratada

Unidade

Quantidade de Meta Física:

0

800

0

0

U.O.: 2704 - FUNDO MUNICIPAL DE HABITAÇÃO POPULAR

0

800

0

0



2018

2019

2020

2021

ÁREA DE RESULTADO: 009 - Habitação, Urbanização, Regulação e Ambiente Urbano
Total Financeiro Eixo : R\$ **699.342.360,00** **883.763.978,00** **948.492.134,00** **954.219.202,00**
PROGRAMA: 226 - Habitação
Total Financeiro Programa : R\$ **13.622.263,00** **13.166.835,00** **35.021.105,00** **48.928.266,00**
AÇÃO :1207 - Provisão de Moradias
Total Financeiro Ação: R\$ **13.622.263,00** **13.166.835,00** **35.021.105,00** **48.928.266,00**
Sub-Ações

0012 - Ações Sociais

Produto

Participantes

Un. Medida

Pessoa

Quantidade de Meta Física:

4.480

2.140

710

710

U.O.: 2704 - FUNDO MUNICIPAL DE HABITAÇÃO POPULAR

4.480

2.140

710

710

0013 - Produção de Moradias - Despesas Gerais

Serviços administrativos

Metas administrativas

U.O.: 2700 - SECRETARIA MUNICIPAL DE OBRAS E INFRAESTRUTURA



2018

2019

2020

2021

ÁREA DE RESULTADO: 009 - Habitação, Urbanização, Regulação e Ambiente Urbano
Total Financeiro Eixo : R\$ 699.342.360,00 883.763.978,00 948.492.134,00 954.219.202,00
PROGRAMA: 233 - Manutenção da Cidade
Total Financeiro Programa : R\$ 100.407.518,00 225.300.073,00 251.207.142,00 271.478.619,00
AÇÃO :1203 - Drenagem e Tratamento de Fundos de Vale
Total Financeiro Ação: R\$ 27.504.212,00 47.652.833,00 52.298.221,00 57.376.208,00
Sub-Ações

0003 - Serviços e Obras de Contenção e Manutenção em Redes de Drenagem Pluvial

Produto

Serviços administrativos

Un. Medida

Metas administrativas

U.O.: 2702 - SUPERINTENDÊNCIA DE DESENVOLVIMENTO DA CAPITAL

0004 - Implantação da rede de drenagem pluvial na Rua Furquim Werneck- Bairro Tupi

Obra executada

Percentual de execução

Quantidade de Meta Física: 0 20 30 30

U.O.: 2702 - SUPERINTENDÊNCIA DE DESENVOLVIMENTO DA CAPITAL

0 20 30 30

AÇÃO :1208 - Conservação de Vias Urbanas
Total Financeiro Ação: R\$ 41.567.243,00 93.573.689,00 103.040.175,00 109.171.224,00
Sub-Ações

0001 - Conservação de Vias Urbanas

Produto

Serviços administrativos

Un. Medida

Metas administrativas

U.O.: 2702 - SUPERINTENDÊNCIA DE DESENVOLVIMENTO DA CAPITAL

0002 - Manutenção Preventiva e Corretiva de Pavimento

Serviço de manutenção

Kilômetro

Quantidade de Meta Física: 4.284 4.284 4.284 4.284

U.O.: 2702 - SUPERINTENDÊNCIA DE DESENVOLVIMENTO DA CAPITAL

4.284 4.284 4.284 4.284

0003 - Restauração de Vias Urbanas

Atividade realizada

Unidade

Quantidade de Meta Física: 11 9 9 9

U.O.: 2702 - SUPERINTENDÊNCIA DE DESENVOLVIMENTO DA CAPITAL

11 9 9 9

AÇÃO :1211 - Construção, Ampliação e Reforma de Unidades de Ensino
Total Financeiro Ação: R\$ 4.278.889,00 9.411.153,00 10.352.069,00 11.387.076,00
Sub-Ações

0003 - Construção, Ampliação e Reforma de Unidades de Ensino

Produto

Serviços administrativos

Un. Medida

Metas administrativas

U.O.: 2702 - SUPERINTENDÊNCIA DE DESENVOLVIMENTO DA CAPITAL



2018

2019

2020

2021

ÁREA DE RESULTADO: 009 - Habitação, Urbanização, Regulação e Ambiente Urbano
Total Financeiro Eixo : R\$ **699.342.360,00** **883.763.978,00** **948.492.134,00** **954.219.202,00**
PROGRAMA: 233 - Manutenção da Cidade
Total Financeiro Programa : R\$ **100.407.518,00** **225.300.073,00** **251.207.142,00** **271.478.619,00**
AÇÃO :1216 - Construção, Ampliação e Reforma de Unidades de Saúde
Total Financeiro Ação: R\$ **0,00** **13.443.645,00** **14.787.808,00** **16.266.389,00**
Sub-Ações
Produto
Un. Medida

0002 - Construção, Ampliação e Reforma de Unidades de Saúde

Serviços administrativos

Metas administrativas

U.O.: 2702 - SUPERINTENDÊNCIA DE DESENVOLVIMENTO DA CAPITAL

AÇÃO :1219 - Aquisição, Construção e Readaptação de Imóveis
Total Financeiro Ação: R\$ **6.023.972,00** **15.224.335,00** **16.361.569,00** **18.607.525,00**
Sub-Ações
Produto
Un. Medida

0004 - Aquisição, Construção e Readaptação de Imóveis

Serviços administrativos

Metas administrativas

U.O.: 2702 - SUPERINTENDÊNCIA DE DESENVOLVIMENTO DA CAPITAL

AÇÃO :1220 - Construção, Ampliação e Reforma de Unidades de Assistência Social
Total Financeiro Ação: R\$ **2.612.989,00** **5.406.173,00** **5.560.592,00** **5.728.450,00**
Sub-Ações
Produto
Un. Medida

0002 - Construção, Ampliação e Reforma de Unidades de Assistência Social

Serviços administrativos

Metas administrativas

U.O.: 2702 - SUPERINTENDÊNCIA DE DESENVOLVIMENTO DA CAPITAL

AÇÃO :1370 - Recuperação de Passeios Públicos
Total Financeiro Ação: R\$ **1.000,00** **1.000,00** **1.000,00** **1.000,00**
Sub-Ações
Produto
Un. Medida

0001 - Recuperação de Passeios Públicos

Serviços administrativos

Metas administrativas

U.O.: 2702 - SUPERINTENDÊNCIA DE DESENVOLVIMENTO DA CAPITAL

AÇÃO :2811 - Serviços de Manutenção de Praças, Jardins e Arborização da Cidade
Total Financeiro Ação: R\$ **18.419.213,00** **40.587.245,00** **48.805.708,00** **52.940.747,00**
Sub-Ações
Produto
Un. Medida

0002 - Manutenção de Praças e Jardins

Serviços administrativos

Metas administrativas

U.O.: 2702 - SUPERINTENDÊNCIA DE DESENVOLVIMENTO DA CAPITAL



2018

2019

2020

2021

ÁREA DE RESULTADO: 010 - Atendimento ao Cidadão e Melhoria da Gestão Pública
Total Financeiro Eixo : R\$ 871.340.506,00 868.002.060,00 956.092.678,00 1.014.088.270,00
PROGRAMA: 003 - Prestação de Serviços Jurídicos
Total Financeiro Programa : R\$ 63.186.302,00 65.493.575,00 69.735.361,00 74.373.383,00
AÇÃO :2010 - Gestão Processual dos Assuntos Jurídicos
Total Financeiro Ação: R\$ 11.602.000,00 10.488.577,00 11.623.770,00 11.872.460,00
Sub-Ações

0001 - Gestão Processual dos Assuntos Jurídicos

Produto

Serviços administrativos

Un. Medida

Metas administrativas

U.O.: 500 - PROCURADORIA-GERAL DO MUNICÍPIO

AÇÃO :2011 - Indenizações Administrativas e Sentenças Judiciais
Total Financeiro Ação: R\$ 1.450.000,00 1.536.797,00 1.664.999,00 1.682.165,00
Sub-Ações

0001 - Indenizações Administrativas e Sentenças Judiciais

Produto

Serviços administrativos

Un. Medida

Metas administrativas

U.O.: 500 - PROCURADORIA-GERAL DO MUNICÍPIO

AÇÃO :2012 - Gerenciamento do Sistema Processual de Cobrança da Dívida Ativa
Total Financeiro Ação: R\$ 450.000,00 465.696,00 504.545,00 509.747,00
Sub-Ações

0001 - Gerenciamento do Sistema Processual de Cobrança da Dívida Ativa

Produto

Serviços administrativos

Un. Medida

Metas administrativas

U.O.: 500 - PROCURADORIA-GERAL DO MUNICÍPIO

AÇÃO :2028 - Gerenciamento de Atividades Contenciosas
Total Financeiro Ação: R\$ 42.327.302,00 44.436.942,00 47.190.276,00 51.528.866,00
Sub-Ações

0001 - Gerenciamento de Atividades Contenciosas

Produto

Serviços administrativos

Un. Medida

Metas administrativas

U.O.: 500 - PROCURADORIA-GERAL DO MUNICÍPIO

AÇÃO :2830 - Operação do Fundo da Procuradoria-Geral do Município
Total Financeiro Ação: R\$ 7.357.000,00 8.565.563,00 8.751.771,00 8.780.145,00
Sub-Ações

0001 - Operação do Fundo da Procuradoria-Geral do Município

Produto

Serviços administrativos

Un. Medida

Metas administrativas

U.O.: 501 - FUNDO DA PROCURADORIA-GERAL DO MUNICÍPIO



2018

2019

2020

2021

ÁREA DE RESULTADO: 010 - Atendimento ao Cidadão e Melhoria da Gestão Pública

Total Financeiro Eixo : R\$ **871.340.506,00** **868.002.060,00** **956.092.678,00** **1.014.088.270,00**

PROGRAMA: 003 - Prestação de Serviços Jurídicos

Total Financeiro Programa : R\$ **63.186.302,00** **65.493.575,00** **69.735.361,00** **74.373.383,00**

AÇÃO :2830 - Operação do Fundo da Procuradoria-Geral do Município

Total Financeiro Ação: R\$ **7.357.000,00** **8.565.563,00** **8.751.771,00** **8.780.145,00**

Sub-Ações

Produto

Un. Medida

0002 - Fomento à Capacitação, Formação, Aperfeiçoamento, Treinamento e
Participação em Eventos Pessoa capacitada

Pessoa

Quantidade de Meta Física: **84** **84** **84** **84**

U.O.: 501 - FUNDO DA PROCURADORIA-GERAL DO MUNICÍPIO 84 84 84 84



2018

2019

2020

2021

ÁREA DE RESULTADO: 010 - Atendimento ao Cidadão e Melhoria da Gestão Pública

Total Financeiro Eixo : R\$ 871.340.506,00 868.002.060,00 956.092.678,00 1.014.088.270,00

PROGRAMA: 004 - Gestão do Planejamento e Orçamento

Total Financeiro Programa : R\$ 5.412.640,00 5.669.227,00 6.033.585,00 6.340.957,00

AÇÃO :2518 - Gestão do Processo de Planejamento e Orçamento

Total Financeiro Ação: R\$ 5.412.640,00 5.669.227,00 6.033.585,00 6.340.957,00

Sub-Ações

0001 - Gestão do Processo de Planejamento e Orçamento

Produto

Serviços administrativos

Un. Medida

Metas administrativas

U.O.: 600 - SECRETARIA MUNICIPAL DE PLANEJAMENTO, ORÇAMENTO E GESTÃO

0002 - Monitoramento Local dos Objetivos de Desenvolvimento Sustentável - Relatório publicado ODS

Unidade

Quantidade de Meta Física:

1 1 1 1

U.O.: 600 - SECRETARIA MUNICIPAL DE PLANEJAMENTO, ORÇAMENTO E GESTÃO

1 1 1 1

0003 - Implantação do Sistema de Monitoramento para Planejamento e Gestão Municipal

Sistema implantado

Percentual de execução

Quantidade de Meta Física:

100 0 0 0

U.O.: 600 - SECRETARIA MUNICIPAL DE PLANEJAMENTO, ORÇAMENTO E GESTÃO

100 0 0 0



2018

2019

2020

2021

ÁREA DE RESULTADO: 010 - Atendimento ao Cidadão e Melhoria da Gestão Pública

Total Financeiro Eixo : R\$ 871.340.506,00 868.002.060,00 956.092.678,00 1.014.088.270,00

PROGRAMA: 007 - Apoio Administrativo e Financeiro

Total Financeiro Programa : R\$ 137.281.115,00 145.478.063,00 158.502.490,00 166.592.535,00

AÇÃO :2019 - Gestão do Sistema de Licitações, Suprimentos e Contratos

Total Financeiro Ação: R\$ 4.310.524,00 4.487.439,00 4.817.987,00 5.073.727,00

Sub-Ações

Produto

Un. Medida

0001 - Gestão de Contratos e Suprimentos

Serviços administrativos

Metas administrativas

U.O.: 800 - SECRETARIA MUNICIPAL DE FAZENDA

0002 - Gestão de Licitações

Serviços administrativos

Metas administrativas

U.O.: 800 - SECRETARIA MUNICIPAL DE FAZENDA

AÇÃO :2069 - Contribuições a Entidades de Assistência ao Município

Total Financeiro Ação: R\$ 550.000,00 502.074,00 583.608,00 577.886,00

Sub-Ações

Produto

Un. Medida

0001 - Contribuições a Entidades de Assistência ao Município

Serviços administrativos

Metas administrativas

U.O.: 4001 - ENCARGOS GERAIS DO MUNICÍPIO DA SECRETARIA MUNICIPAL DE FAZENDA

AÇÃO :2110 - Administração do Patrimônio Municipal

Total Financeiro Ação: R\$ 2.507.458,00 2.848.959,00 3.133.844,00 3.234.127,00

Sub-Ações

Produto

Un. Medida

0001 - Administração do Patrimônio Municipal

Serviços administrativos

Metas administrativas

U.O.: 800 - SECRETARIA MUNICIPAL DE FAZENDA

0002 - Regularização de Propriedades Municipais

Propriedade regularizada

Unidade

Quantidade de Meta Física: 70 90 120 0

U.O.: 800 - SECRETARIA MUNICIPAL DE FAZENDA

70 90 120 0

AÇÃO :2124 - Gestão Administrativa e Patrimonial

Total Financeiro Ação: R\$ 13.208.251,00 13.929.023,00 16.593.779,00 16.431.090,00

Sub-Ações

Produto

Un. Medida

0001 - Encargos com Gestão Administrativa e Patrimonial

Serviços administrativos

Metas administrativas

U.O.: 4001 - ENCARGOS GERAIS DO MUNICÍPIO DA SECRETARIA MUNICIPAL DE FAZENDA



2018

2019

2020

2021

ÁREA DE RESULTADO: 010 - Atendimento ao Cidadão e Melhoria da Gestão Pública

Total Financeiro Eixo : R\$	871.340.506,00	868.002.060,00	956.092.678,00	1.014.088.270,00
------------------------------------	----------------	----------------	----------------	------------------

PROGRAMA: 007 - Apoio Administrativo e Financeiro

Total Financeiro Programa : R\$	137.281.115,00	145.478.063,00	158.502.490,00	166.592.535,00
--	----------------	----------------	----------------	----------------

AÇÃO :2124 - Gestão Administrativa e Patrimonial

Total Financeiro Ação: R\$	13.208.251,00	13.929.023,00	16.593.779,00	16.431.090,00
-----------------------------------	---------------	---------------	---------------	---------------

Sub-Ações

0002 - Operação e Manutenção dos Edifícios Municipais

Produto

Serviços administrativos

Un. Medida

Metas administrativas

U.O.: 4001 - ENCARGOS GERAIS DO MUNICÍPIO DA SECRETARIA MUNICIPAL DE FAZENDA

0003 - Gestão da Frota de Veículos

Serviços administrativos

Metas administrativas

U.O.: 4001 - ENCARGOS GERAIS DO MUNICÍPIO DA SECRETARIA MUNICIPAL DE FAZENDA

0004 - Gestão de Serviços Gráficos

Serviços administrativos

Metas administrativas

U.O.: 4001 - ENCARGOS GERAIS DO MUNICÍPIO DA SECRETARIA MUNICIPAL DE FAZENDA

AÇÃO :2507 - Gestão de Recursos Humanos

Total Financeiro Ação: R\$	2.400.000,00	2.388.080,00	2.436.120,00	2.436.120,00
-----------------------------------	--------------	--------------	--------------	--------------

Sub-Ações

0001 - Encargos com Pessoal em Disponibilidade

Produto

Serviços administrativos

Un. Medida

Metas administrativas

U.O.: 4002 - ENCARGOS GERAIS DO MUNICÍPIO DA SECRETARIA MUNICIPAL DE PLANEJAMENTO, ORÇAMENTO E GESTÃO

0002 - Encargos com Viagens e Diárias

Serviços administrativos

Metas administrativas

U.O.: 4002 - ENCARGOS GERAIS DO MUNICÍPIO DA SECRETARIA MUNICIPAL DE PLANEJAMENTO, ORÇAMENTO E GESTÃO

AÇÃO :2808 - Gestão do Sistema Logístico e de Serviços

Total Financeiro Ação: R\$	3.536.208,00	3.655.193,00	4.053.782,00	4.265.326,00
-----------------------------------	--------------	--------------	--------------	--------------

Sub-Ações

0001 - Gestão do Sistema Logístico e de Serviços

Produto

Serviços administrativos

Un. Medida

Metas administrativas

U.O.: 800 - SECRETARIA MUNICIPAL DE FAZENDA



2018

2019

2020

2021

ÁREA DE RESULTADO: 010 - Atendimento ao Cidadão e Melhoria da Gestão Pública

Total Financeiro Eixo : R\$	871.340.506,00	868.002.060,00	956.092.678,00	1.014.088.270,00
------------------------------------	----------------	----------------	----------------	------------------

PROGRAMA: 007 - Apoio Administrativo e Financeiro

Total Financeiro Programa : R\$	137.281.115,00	145.478.063,00	158.502.490,00	166.592.535,00
--	----------------	----------------	----------------	----------------

AÇÃO :2900 - Serviços Administrativos e Financeiros

Total Financeiro Ação: R\$	94.147.035,00	100.984.835,00	108.369.799,00	114.140.017,00
-----------------------------------	---------------	----------------	----------------	----------------

Sub-Ações
Produto
Un. Medida

0001 - Serviços Administrativos e Financeiros

Serviços administrativos

Metas administrativas

U.O.: 201 - GABINETE DO PREFEITO

U.O.: 2703 - COMPANHIA URBANIZADORA E DE HABITAÇÃO DE BELO HORIZONTE

0004 - Feiras Permanentes de Artes, Artesanato e Produtores de Variedades de Belo Horizonte

Feira realizada

Unidade

Quantidade de Meta Física:

52

52

52

52

U.O.: 201 - GABINETE DO PREFEITO

52

52

52

52

AÇÃO :2911 - Gerenciamento dos Contratos Centralizados

Total Financeiro Ação: R\$	2.621.639,00	2.717.460,00	2.924.221,00	3.065.425,00
-----------------------------------	--------------	--------------	--------------	--------------

Sub-Ações
Produto
Un. Medida

0001 - Gestão da Despesa de Âmbito Geral

Serviços administrativos

Metas administrativas

U.O.: 800 - SECRETARIA MUNICIPAL DE FAZENDA

AÇÃO :3010 - Encargos com o Programa de Incentivo a Aposentadoria

Total Financeiro Ação: R\$	14.000.000,00	13.965.000,00	15.589.350,00	17.368.817,00
-----------------------------------	---------------	---------------	---------------	---------------

Sub-Ações
Produto
Un. Medida

0001 - Encargos com o Programa de Incentivo a Aposentadoria

Serviços administrativos

Metas administrativas

U.O.: 4002 - ENCARGOS GERAIS DO MUNICÍPIO DA SECRETARIA MUNICIPAL DE PLANEJAMENTO, ORÇAMENTO E GESTÃO



2018

2019

2020

2021

ÁREA DE RESULTADO: 010 - Atendimento ao Cidadão e Melhoria da Gestão Pública

Total Financeiro Eixo : R\$	871.340.506,00	868.002.060,00	956.092.678,00	1.014.088.270,00
------------------------------------	----------------	----------------	----------------	------------------

PROGRAMA: 012 - Gestão do Sistema de Controle Interno

Total Financeiro Programa : R\$	18.745.478,00	19.570.492,00	21.005.634,00	23.081.996,00
--	---------------	---------------	---------------	---------------

AÇÃO :2366 - Coordenação dos Serviços de Controladoria do Município

Total Financeiro Ação: R\$	1.920.198,00	2.009.779,00	2.159.760,00	2.270.888,00
-----------------------------------	--------------	--------------	--------------	--------------

Sub-Ações

0001 - Coordenação dos Serviços de Controladoria do Município

Produto

Serviços administrativos

Un. Medida

Metas administrativas

U.O.: 2400 - CONTROLADORIA-GERAL DO MUNICÍPIO

0002 - Monitoramento de Convênios e Instrumentos Congêneres

Relatório emitido

Unidade

Quantidade de Meta Física:

12

12

12

12

U.O.: 2400 - CONTROLADORIA-GERAL DO MUNICÍPIO

12

12

12

12

0003 - Envio Tempestivo de Informações por meio do SICOM - TCE-MG

Informações
encaminhadas

Percentual

Quantidade de Meta Física:

100

100

100

100

U.O.: 2400 - CONTROLADORIA-GERAL DO MUNICÍPIO

100

100

100

100

0004 - Programa Controladoria Intinerante

Ação realizada

Unidade

Quantidade de Meta Física:

4

4

4

4

U.O.: 2400 - CONTROLADORIA-GERAL DO MUNICÍPIO

4

4

4

4

0005 - Redução do Passivo de Processos Instaurados até 2013

Processo finalizado

Percentual

Quantidade de Meta Física:

70

80

90

100

U.O.: 2400 - CONTROLADORIA-GERAL DO MUNICÍPIO

70

80

90

100

AÇÃO :2367 - Serviços de Ouvidoria do Município

Total Financeiro Ação: R\$	1.091.000,00	1.145.710,00	1.255.837,00	1.323.120,00
-----------------------------------	--------------	--------------	--------------	--------------

Sub-Ações

0001 - Serviços de Ouvidoria do Município

Produto

Serviços administrativos

Un. Medida

Metas administrativas

U.O.: 2400 - CONTROLADORIA-GERAL DO MUNICÍPIO

0002 - Encerramento de Demanda dentro do Prazo

Atendimento no prazo

Percentual

Quantidade de Meta Física:

70

75

80

85

U.O.: 2400 - CONTROLADORIA-GERAL DO MUNICÍPIO

70

75

80

85

0003 - Ouvidoria Itinerante

Ação realizada

Unidade

Quantidade de Meta Física:

18

18

18

18

U.O.: 2400 - CONTROLADORIA-GERAL DO MUNICÍPIO

18

18

18

18



2018

2019

2020

2021

ÁREA DE RESULTADO: 010 - Atendimento ao Cidadão e Melhoria da Gestão Pública
Total Financeiro Eixo : R\$ 871.340.506,00 868.002.060,00 956.092.678,00 1.014.088.270,00
PROGRAMA: 012 - Gestão do Sistema de Controle Interno
Total Financeiro Programa : R\$ 18.745.478,00 19.570.492,00 21.005.634,00 23.081.996,00
AÇÃO :2367 - Serviços de Ouvidoria do Município
Total Financeiro Ação: R\$ 1.091.000,00 1.145.710,00 1.255.837,00 1.323.120,00
Sub-Ações

0004 - Produção de Informações Estratégicas Demandadas

Produto

Atendimentos no mês

Un. Medida

Percentual

Quantidade de Meta Física: 80 85 90 95

U.O.: 2400 - CONTROLADORIA-GERAL DO MUNICÍPIO 80 85 90 95

AÇÃO :2523 - Serviços de Auditoria do Município
Total Financeiro Ação: R\$ 11.996.880,00 12.564.001,00 13.418.685,00 15.099.994,00
Sub-Ações

0001 - Serviços de Auditoria

Produto

Serviços administrativos

Un. Medida

Metas administrativas

U.O.: 2400 - CONTROLADORIA-GERAL DO MUNICÍPIO

0002 - Auditoria de Subprocessos Realizadas

Relatório Classificado
como Auditoria de
Subprocesso

Unidade

Quantidade de Meta Física: 10 10 10 10

U.O.: 2400 - CONTROLADORIA-GERAL DO MUNICÍPIO 10 10 10 10

0003 - Atendimento de Auditorias Originadas de Demanda Externa

Relatório classificado
como oriundo de demanda

Percentual

Quantidade de Meta Física: 91 91 91 91

U.O.: 2400 - CONTROLADORIA-GERAL DO MUNICÍPIO 91 91 91 91

0004 - Visitas Técnicas Realizadas

Relatório expedido

Percentual

Quantidade de Meta Física: 50 50 50 50

U.O.: 2400 - CONTROLADORIA-GERAL DO MUNICÍPIO 50 50 50 50

0005 - Redução do Passivo Relativo a Produtos de Auditoria

Relatório classificado
como passivo

Percentual

Quantidade de Meta Física: 70 50 50 50

U.O.: 2400 - CONTROLADORIA-GERAL DO MUNICÍPIO 70 50 50 50

AÇÃO :2548 - Serviços de Controles Disciplinares
Total Financeiro Ação: R\$ 3.412.090,00 3.567.898,00 3.868.066,00 4.069.335,00
Sub-Ações

0001 - Serviços de Controles Disciplinares

Produto

Serviços administrativos

Un. Medida

Metas administrativas

U.O.: 2400 - CONTROLADORIA-GERAL DO MUNICÍPIO



2018

2019

2020

2021

ÁREA DE RESULTADO: 010 - Atendimento ao Cidadão e Melhoria da Gestão Pública
Total Financeiro Eixo : R\$ **871.340.506,00** **868.002.060,00** **956.092.678,00** **1.014.088.270,00**
PROGRAMA: 012 - Gestão do Sistema de Controle Interno
Total Financeiro Programa : R\$ **18.745.478,00** **19.570.492,00** **21.005.634,00** **23.081.996,00**
AÇÃO :2548 - Serviços de Controles Disciplinares
Total Financeiro Ação: R\$ **3.412.090,00** **3.567.898,00** **3.868.066,00** **4.069.335,00**

Sub-Ações	Produto	Un. Medida				
0002 - Corregedoria Itinerante - Realização de Palestras	Encontro realizado	Unidade				
		Quantidade de Meta Física:	12	12	12	12
U.O.: 2400 - CONTROLADORIA-GERAL DO MUNICÍPIO			12	12	12	12
0003 - Atendimento das demandas oriundas da Ouvidoria e do Gabinete do Prefeito	Atendimento realizado	Percentual				
		Quantidade de Meta Física:	92	94	96	98
U.O.: 2400 - CONTROLADORIA-GERAL DO MUNICÍPIO			92	94	96	98
0004 - Redução dos Processos em Tramitação da CGM	Processo finalizado	Percentual				
		Quantidade de Meta Física:	85	90	95	95
U.O.: 2400 - CONTROLADORIA-GERAL DO MUNICÍPIO			85	90	95	95

AÇÃO :2874 - Serviço de Prevenção da Corrupção e Informações Estratégicas
Total Financeiro Ação: R\$ **325.310,00** **283.104,00** **303.286,00** **318.659,00**

Sub-Ações	Produto	Un. Medida				
0001 - Prevenção da Corrupção	Serviços administrativos	Metas administrativas				
U.O.: 2400 - CONTROLADORIA-GERAL DO MUNICÍPIO						
0002 - Programa Prevenção da Corrupção Itinerante	Atividade realizada	Unidade				
		Quantidade de Meta Física:	4	4	4	4
U.O.: 2400 - CONTROLADORIA-GERAL DO MUNICÍPIO			4	4	4	4
0003 - Publicação de dados no Portal da Transparência e Acesso à Informação	Atividade realizada	Unidade				
		Quantidade de Meta Física:	12	12	12	12
U.O.: 2400 - CONTROLADORIA-GERAL DO MUNICÍPIO			12	12	12	12
0004 - Acompanhamento da Evolução Patrimonial de Agentes Públicos	Relatório anual emitido	Unidade				
		Quantidade de Meta Física:	1	1	1	1
U.O.: 2400 - CONTROLADORIA-GERAL DO MUNICÍPIO			1	1	1	1



2018

2019

2020

2021

ÁREA DE RESULTADO: 010 - Atendimento ao Cidadão e Melhoria da Gestão Pública

Total Financeiro Eixo : R\$	871.340.506,00	868.002.060,00	956.092.678,00	1.014.088.270,00
------------------------------------	----------------	----------------	----------------	------------------

PROGRAMA: 013 - Gestão do Sistema Tributário Municipal

Total Financeiro Programa : R\$	119.536.422,00	123.210.454,00	131.618.434,00	137.703.858,00
--	----------------	----------------	----------------	----------------

AÇÃO :2052 - Administração Tributária Municipal

Total Financeiro Ação: R\$	119.536.422,00	123.210.454,00	131.618.434,00	137.703.858,00
-----------------------------------	----------------	----------------	----------------	----------------

Sub-Ações

0001 - Serviço de Cobrança da Dívida Ativa e Legislação Tributária

Produto

Serviços administrativos

Un. Medida

Metas administrativas

U.O.: 800 - SECRETARIA MUNICIPAL DE FAZENDA

0002 - Gestão do Sistema Tributário Mobiliário e Imobiliário

Serviços administrativos

Metas administrativas

U.O.: 800 - SECRETARIA MUNICIPAL DE FAZENDA

0003 - Cadastramento e Recadastramento Imobiliário

Imóvel recadastrado

Unidade

Quantidade de Meta Física:

0

0

25.000

0

U.O.: 800 - SECRETARIA MUNICIPAL DE FAZENDA

0

0

25.000

0

0004 - Sistema de Integração, Gestão e Inteligência do ISSQN - SIGISS

Sistema implantado

Percentual de execução

Quantidade de Meta Física:

40

30

30

0

U.O.: 800 - SECRETARIA MUNICIPAL DE FAZENDA

40

30

30

0

0005 - Blac Eletrônico

Sistema implantado

Percentual de execução

Quantidade de Meta Física:

100

0

0

0

U.O.: 800 - SECRETARIA MUNICIPAL DE FAZENDA

100

0

0

0

0006 - Incremento da Arrecadação

Aumento real na
arrecadação

Percentual

Quantidade de Meta Física:

2

4

8

0

U.O.: 800 - SECRETARIA MUNICIPAL DE FAZENDA

2

4

8

0



2018

2019

2020

2021

ÁREA DE RESULTADO: 010 - Atendimento ao Cidadão e Melhoria da Gestão Pública

Total Financeiro Eixo : R\$ 871.340.506,00 868.002.060,00 956.092.678,00 1.014.088.270,00

PROGRAMA: 014 - Gestão dos Recursos Humanos

Total Financeiro Programa : R\$ 110.287.520,00 113.903.492,00 126.126.138,00 135.165.646,00

AÇÃO :2021 - Programa de Atenção a Saúde e Segurança do Servidor

Total Financeiro Ação: R\$ 5.491.700,00 5.586.123,00 6.413.364,00 6.934.931,00

Sub-Ações	Produto	Un. Medida				
0001 - Prevenção e Promoção da Saúde	Avaliação realizada	Unidade				
		Quantidade de Meta Física:	5.500	5.500	5.500	5.500
U.O.: 600 - SECRETARIA MUNICIPAL DE PLANEJAMENTO, ORÇAMENTO E GESTÃO			5.500	5.500	5.500	5.500
0002 - Gestão dos Contratos de Saúde do Trabalhador	Perícia médica realizada	Unidade				
		Quantidade de Meta Física:	2.100	2.100	2.100	2.100
U.O.: 600 - SECRETARIA MUNICIPAL DE PLANEJAMENTO, ORÇAMENTO E GESTÃO			2.100	2.100	2.100	2.100
0003 - Contratação de exames Videolaringoestroboscopia	Exame realizado	Unidade				
		Quantidade de Meta Física:	2.100	2.100	2.100	2.100
U.O.: 600 - SECRETARIA MUNICIPAL DE PLANEJAMENTO, ORÇAMENTO E GESTÃO			2.100	2.100	2.100	2.100
0004 - Programa de Promoção e Prevenção a Riscos Ambientais	Unidade implantanda	Unidade				
		Quantidade de Meta Física:	300	300	300	300
U.O.: 600 - SECRETARIA MUNICIPAL DE PLANEJAMENTO, ORÇAMENTO E GESTÃO			300	300	300	300
0005 - Contratação de LTCAT para entrega de Perfil Profissiográfico Previdenciário	Laudo entregue	Unidade				
		Quantidade de Meta Física:	1	1	1	1
U.O.: 600 - SECRETARIA MUNICIPAL DE PLANEJAMENTO, ORÇAMENTO E GESTÃO			1	1	1	1

AÇÃO :2710 - Benefícios Profissionais e Plano de Saúde ao Servidor

Total Financeiro Ação: R\$ 57.297.000,00 58.708.599,00 66.483.951,00 70.217.256,00

Sub-Ações	Produto	Un. Medida				
0001 - Benefícios Profissionais e Plano de Saúde ao Servidor	Serviços administrativos	Metas administrativas				
U.O.: 4002 - ENCARGOS GERAIS DO MUNICÍPIO DA SECRETARIA MUNICIPAL DE PLANEJAMENTO, ORÇAMENTO E GESTÃO						

AÇÃO :2809 - Gerenciamento do Sistema de Recursos Humanos

Total Financeiro Ação: R\$ 40.211.820,00 42.222.920,00 45.120.778,00 49.503.042,00

Sub-Ações	Produto	Un. Medida				
0001 - Serviços Administrativos e Financeiros	Serviços administrativos	Metas administrativas				
U.O.: 600 - SECRETARIA MUNICIPAL DE PLANEJAMENTO, ORÇAMENTO E GESTÃO						



2018

2019

2020

2021

ÁREA DE RESULTADO: 010 - Atendimento ao Cidadão e Melhoria da Gestão Pública

Total Financeiro Eixo : R\$ 871.340.506,00 868.002.060,00 956.092.678,00 1.014.088.270,00

PROGRAMA: 014 - Gestão dos Recursos Humanos

Total Financeiro Programa : R\$ 110.287.520,00 113.903.492,00 126.126.138,00 135.165.646,00

AÇÃO :2809 - Gerenciamento do Sistema de Recursos Humanos

Total Financeiro Ação: R\$ 40.211.820,00 42.222.920,00 45.120.778,00 49.503.042,00

Sub-Ações	Produto	Un. Medida				
0002 - Qualificação Profissional	Pessoa capacitada	Pessoa				
		Quantidade de Meta Física:	4.000	4.000	4.000	4.000
U.O.: 600 - SECRETARIA MUNICIPAL DE PLANEJAMENTO, ORÇAMENTO E GESTÃO			4.000	4.000	4.000	4.000
0003 - Aperfeiçoamento Profissional	Servidor aperfeiçoado	Unidade				
		Quantidade de Meta Física:	150	150	150	150
U.O.: 600 - SECRETARIA MUNICIPAL DE PLANEJAMENTO, ORÇAMENTO E GESTÃO			150	150	150	150
0004 - Valorização do Servidor	Concurso realizado	Unidade				
		Quantidade de Meta Física:	1	1	1	1
U.O.: 600 - SECRETARIA MUNICIPAL DE PLANEJAMENTO, ORÇAMENTO E GESTÃO			1	1	1	1
0005 - Manutenção dos Mecanismos de Controle nos Equipamentos Públicos que prestam Atendimento ao Cidadão	Serviços administrativos	Metas administrativas				
U.O.: 600 - SECRETARIA MUNICIPAL DE PLANEJAMENTO, ORÇAMENTO E GESTÃO						
0006 - Planejamento e Acompanhamento de Recursos Humanos	Processo Seletivo realizado	Unidade				
		Quantidade de Meta Física:	5	5	6	2
U.O.: 600 - SECRETARIA MUNICIPAL DE PLANEJAMENTO, ORÇAMENTO E GESTÃO			5	5	6	2

AÇÃO :2850 - Encargos com Pessoal Ativo e Inativo do Município

Total Financeiro Ação: R\$ 7.287.000,00 7.385.850,00 8.108.045,00 8.510.417,00

Sub-Ações	Produto	Un. Medida				
0001 - Encargos com Pessoal Ativo e Inativo do Município	Serviços administrativos	Metas administrativas				
U.O.: 4002 - ENCARGOS GERAIS DO MUNICÍPIO DA SECRETARIA MUNICIPAL DE PLANEJAMENTO, ORÇAMENTO E GESTÃO						



2018

2019

2020

2021

ÁREA DE RESULTADO: 010 - Atendimento ao Cidadão e Melhoria da Gestão Pública

Total Financeiro Eixo : R\$ 871.340.506,00 868.002.060,00 956.092.678,00 1.014.088.270,00

PROGRAMA: 015 - Divulgação Institucional do Município

Total Financeiro Programa : R\$ 7.199.470,00 9.642.357,00 48.221.999,00 59.475.135,00

AÇÃO :2007 - Serviços de Divulgação Institucional do Município

Total Financeiro Ação: R\$ 6.410.434,00 8.627.649,00 47.124.886,00 58.320.055,00

Sub-Ações

0001 - Apoio às Atividades de Divulgação Institucional do Município

Produto

Serviços administrativos

Un. Medida

Metas administrativas

U.O.: 3200 - SECRETARIA MUNICIPAL DE ASSUNTOS INSTITUCIONAIS E COMUNICAÇÃO SOCIAL

0002 - Campanha de Divulgação Institucional do Município

Campanha realizada

Unidade

Quantidade de Meta Física:

40

40

40

40

U.O.: 3200 - SECRETARIA MUNICIPAL DE ASSUNTOS INSTITUCIONAIS E COMUNICAÇÃO SOCIAL

40

40

40

40

AÇÃO :2779 - Serviços de Comunicação Social e Cerimonial do Município

Total Financeiro Ação: R\$ 789.036,00 1.014.708,00 1.097.113,00 1.155.080,00

Sub-Ações

0001 - Serviços de Comunicação Social e Cerimonial do Município

Produto

Serviços administrativos

Un. Medida

Metas administrativas

U.O.: 3200 - SECRETARIA MUNICIPAL DE ASSUNTOS INSTITUCIONAIS E COMUNICAÇÃO SOCIAL



2018

2019

2020

2021

ÁREA DE RESULTADO: 010 - Atendimento ao Cidadão e Melhoria da Gestão Pública

Total Financeiro Eixo : R\$ 871.340.506,00 868.002.060,00 956.092.678,00 1.014.088.270,00

PROGRAMA: 033 - Encargos com Inativos do Legislativo

Total Financeiro Programa : R\$ 13.877.000,00 14.704.000,00 15.581.500,00 16.511.355,00

AÇÃO :3003 - Encargos com Inativos do Legislativo

Total Financeiro Ação: R\$ 13.437.000,00 14.242.000,00 15.096.400,00 16.002.000,00

Sub-Ações

0001 - Encargos com Inativos do Legislativo.

Produto

Serviços administrativos

Un. Medida

Metas administrativas

U.O.: 101 - CÂMARA MUNICIPAL

AÇÃO :3009 - Encargos com Inativos e Pensionistas do Legislativo

Total Financeiro Ação: R\$ 440.000,00 462.000,00 485.100,00 509.355,00

Sub-Ações

0001 - Encargos com Inativos e Pensionistas do Legislativo

Produto

Serviços administrativos

Un. Medida

Metas administrativas

U.O.: 4002 - ENCARGOS GERAIS DO MUNICÍPIO DA SECRETARIA MUNICIPAL DE PLANEJAMENTO, ORÇAMENTO E GESTÃO



2018

2019

2020

2021

ÁREA DE RESULTADO: 010 - Atendimento ao Cidadão e Melhoria da Gestão Pública

Total Financeiro Eixo : R\$ 871.340.506,00 868.002.060,00 956.092.678,00 1.014.088.270,00

PROGRAMA: 044 - Qualificação dos Próprios Municipais

Total Financeiro Programa : R\$ 2.175.817,00 518.183,00 181.744,00 181.744,00

AÇÃO :1219 - Aquisição, Construção e Readaptação de Imóveis

Total Financeiro Ação: R\$ 2.175.817,00 518.183,00 181.744,00 181.744,00

Sub-Ações

Produto

Un. Medida

0002 - Aquisição, Construção e Readaptação de Imóveis

Obra executada

Unidade

Quantidade de Meta Física: 2 0 0 0

U.O.: 2700 - SECRETARIA MUNICIPAL DE OBRAS E INFRAESTRUTURA 2 0 0 0



2018

2019

2020

2021

ÁREA DE RESULTADO: 010 - Atendimento ao Cidadão e Melhoria da Gestão Pública

Total Financeiro Eixo : R\$ 871.340.506,00 868.002.060,00 956.092.678,00 1.014.088.270,00

PROGRAMA: 085 - Gestão da Política de Tecnologia da Informação e Comunicação

Total Financeiro Programa : R\$ 128.539.000,00 123.525.066,00 127.854.442,00 132.558.141,00

AÇÃO :2602 - Gerenciamento, Implantação e Atendimento de Serviços na RMI

Total Financeiro Ação: R\$ 40.325.791,00 43.427.371,00 45.994.620,00 48.735.946,00

Sub-Ações

Produto

Un. Medida

0001 - Melhoria dos Processos de Suporte e Entrega a Serviços de TIC Serviços administrativos Metas administrativas

U.O.: 604 - EMPRESA DE INFORMÁTICA E INFORMAÇÃO DO MUNICÍPIO DE BELO HORIZONTE

0002 - Evolução dos Datacenters às Demandas de Serviços de TIC da PBH Data center adequado Percentual de execução

Quantidade de Meta Física: 50 25 25 0

U.O.: 604 - EMPRESA DE INFORMÁTICA E INFORMAÇÃO DO MUNICÍPIO DE BELO HORIZONTE 50 25 25 0

0003 - Atualização do Parque Computacional de Desktop da Prodabel Parque computacional da Prodabel atualizado Unidade

Quantidade de Meta Física: 107 107 107 109

U.O.: 604 - EMPRESA DE INFORMÁTICA E INFORMAÇÃO DO MUNICÍPIO DE BELO HORIZONTE 107 107 107 109

0004 - Revisão das Políticas de Backup e Descarte de Informações Geradas pelos Sistemas Críticos de Informação da PBH Solução Archiver Mannager implantada Percentual de execução

Quantidade de Meta Física: 50 50 0 0

U.O.: 604 - EMPRESA DE INFORMÁTICA E INFORMAÇÃO DO MUNICÍPIO DE BELO HORIZONTE 50 50 0 0

AÇÃO :2603 - Implantação de Soluções e Modernização de Sistemas

Total Financeiro Ação: R\$ 33.471.157,00 35.988.385,00 38.581.385,00 40.679.865,00

Sub-Ações

Produto

Un. Medida

0001 - Gestão de Investimentos e Contratos de Softwares, Consultoria e Treinamentos Serviços administrativos Metas administrativas

U.O.: 604 - EMPRESA DE INFORMÁTICA E INFORMAÇÃO DO MUNICÍPIO DE BELO HORIZONTE

AÇÃO :2605 - Evolução da Rede de Telecomunicações da PBH

Total Financeiro Ação: R\$ 12.662.367,00 13.560.301,00 14.793.805,00 15.706.150,00

Sub-Ações

Produto

Un. Medida

0001 - Gestão de Contrato de Serviços de Informática a Educação Serviços administrativos Metas administrativas

U.O.: 604 - EMPRESA DE INFORMÁTICA E INFORMAÇÃO DO MUNICÍPIO DE BELO HORIZONTE

0002 - Gestão de Contrato de Serviços de Informática a Saúde Serviços administrativos Metas administrativas

U.O.: 604 - EMPRESA DE INFORMÁTICA E INFORMAÇÃO DO MUNICÍPIO DE BELO HORIZONTE



2018

2019

2020

2021

ÁREA DE RESULTADO: 010 - Atendimento ao Cidadão e Melhoria da Gestão Pública

Total Financeiro Eixo : R\$ 871.340.506,00 868.002.060,00 956.092.678,00 1.014.088.270,00

PROGRAMA: 085 - Gestão da Política de Tecnologia da Informação e Comunicação

Total Financeiro Programa : R\$ 128.539.000,00 123.525.066,00 127.854.442,00 132.558.141,00

AÇÃO :2605 - Evolução da Rede de Telecomunicações da PBH

Total Financeiro Ação: R\$ 12.662.367,00 13.560.301,00 14.793.805,00 15.706.150,00

Sub-Ações	Produto	Un. Medida				
0003 - Reestruturação do Ambiente de Monitoramento	Rede lógica monitorada	Percentual de execução				
		Quantidade de Meta Física:	25	25	25	25
U.O.: 604 - EMPRESA DE INFORMÁTICA E INFORMAÇÃO DO MUNICÍPIO DE BELO HORIZONTE			25	25	25	25
0004 - Expansão da Rede Óptica da PBH	Unidade Administrativa da PBH conectada via rede óptica	Unidade				
		Quantidade de Meta Física:	797	903	1.009	0
U.O.: 604 - EMPRESA DE INFORMÁTICA E INFORMAÇÃO DO MUNICÍPIO DE BELO HORIZONTE			797	903	1.009	0
0005 - Evolução da Rede de Telecomunicação da PBH - Expansão, Modernização, Substituição	Hotspot implantado	Unidade				
		Quantidade de Meta Física:	20	0	0	0
U.O.: 604 - EMPRESA DE INFORMÁTICA E INFORMAÇÃO DO MUNICÍPIO DE BELO HORIZONTE			20	0	0	0
0006 - Mapeamento do Grau de Aderência da PBH em Gestão de Segurança da Informação	Nível de maturidade de segurança alcançado	Percentual de execução				
		Quantidade de Meta Física:	23	12	13	12
U.O.: 604 - EMPRESA DE INFORMÁTICA E INFORMAÇÃO DO MUNICÍPIO DE BELO HORIZONTE			23	12	13	12

AÇÃO :2900 - Serviços Administrativos e Financeiros

Total Financeiro Ação: R\$ 42.079.685,00 30.549.009,00 28.484.632,00 27.436.180,00

Sub-Ações	Produto	Un. Medida				
0001 - Serviços Administrativos e Financeiros	Serviços administrativos	Metas administrativas				
U.O.: 604 - EMPRESA DE INFORMÁTICA E INFORMAÇÃO DO MUNICÍPIO DE BELO HORIZONTE						
0002 - Formação e Capacitação em Tecnologia da Informação	Pessoa capacitada	Pessoa				
		Quantidade de Meta Física:	2.000	2.000	2.000	2.000
U.O.: 604 - EMPRESA DE INFORMÁTICA E INFORMAÇÃO DO MUNICÍPIO DE BELO HORIZONTE			2.000	2.000	2.000	2.000



2018

2019

2020

2021

ÁREA DE RESULTADO: 010 - Atendimento ao Cidadão e Melhoria da Gestão Pública
Total Financeiro Eixo : R\$ 871.340.506,00 868.002.060,00 956.092.678,00 1.014.088.270,00
PROGRAMA: 088 - Encargos Financeiros Municipais
Total Financeiro Programa : R\$ 116.548.600,00 117.653.061,00 140.260.962,00 142.928.069,00
AÇÃO :2500 - Encargos com Despesas de Exercícios Anteriores
Total Financeiro Ação: R\$ 5.901.600,00 5.638.327,00 6.042.889,00 6.080.487,00
Sub-Ações
Produto
Un. Medida

0001 - Encargos com Despesas de Exercícios Anteriores

Serviços administrativos

Metas administrativas

U.O.: 4001 - ENCARGOS GERAIS DO MUNICÍPIO DA SECRETARIA MUNICIPAL DE FAZENDA

AÇÃO :3011 - Indenizações Administrativas e Sentenças Judiciais
Total Financeiro Ação: R\$ 1.000,00 1.000,00 1.040,00 1.050,00
Sub-Ações
Produto
Un. Medida

0001 - Apoio aos Serviços de Indenizações Administrativas e Sentenças Judiciais

Serviços administrativos

Metas administrativas

U.O.: 2702 - SUPERINTENDÊNCIA DE DESENVOLVIMENTO DA CAPITAL

AÇÃO :3090 - Encargos com PASEP
Total Financeiro Ação: R\$ 99.200.000,00 100.000.000,00 120.223.309,00 122.651.819,00
Sub-Ações
Produto
Un. Medida

0001 - Encargos com o Programa de Formação do Patrimônio do Servidor Público - PASEP

Serviços administrativos

Metas administrativas

U.O.: 4001 - ENCARGOS GERAIS DO MUNICÍPIO DA SECRETARIA MUNICIPAL DE FAZENDA

AÇÃO :3091 - Encargos e Restituições Administrativas
Total Financeiro Ação: R\$ 11.146.000,00 11.557.303,00 13.410.116,00 13.616.827,00
Sub-Ações
Produto
Un. Medida

0001 - Encargos e Restituições Administrativas

Serviços administrativos

Metas administrativas

U.O.: 4001 - ENCARGOS GERAIS DO MUNICÍPIO DA SECRETARIA MUNICIPAL DE FAZENDA

AÇÃO :3107 - Encargos Financeiros e Restituições Fiscais
Total Financeiro Ação: R\$ 300.000,00 456.431,00 583.608,00 577.886,00
Sub-Ações
Produto
Un. Medida

0001 - Encargos Financeiros e Restituições Fiscais

Serviços administrativos

Metas administrativas

U.O.: 4001 - ENCARGOS GERAIS DO MUNICÍPIO DA SECRETARIA MUNICIPAL DE FAZENDA



2018

2019

2020

2021

ÁREA DE RESULTADO: 010 - Atendimento ao Cidadão e Melhoria da Gestão Pública

Total Financeiro Eixo : R\$ 871.340.506,00 868.002.060,00 956.092.678,00 1.014.088.270,00

PROGRAMA: 090 - Aporte de Recursos a Entidades Societárias

Total Financeiro Programa : R\$ 12.278.692,00 1.053.000,00 1.053.000,00 1.063.530,00

AÇÃO :3027 - Participações Societárias

Total Financeiro Ação: R\$ 12.278.692,00 1.053.000,00 1.053.000,00 1.063.530,00

Sub-Ações

0001 - Participações Societárias

Produto

Serviços administrativos

Un. Medida

Metas administrativas

U.O.: 4001 - ENCARGOS GERAIS DO MUNICÍPIO DA SECRETARIA MUNICIPAL DE FAZENDA



2018

2019

2020

2021

ÁREA DE RESULTADO: 010 - Atendimento ao Cidadão e Melhoria da Gestão Pública

Total Financeiro Eixo : R\$ 871.340.506,00 868.002.060,00 956.092.678,00 1.014.088.270,00

PROGRAMA: 093 - Articulação de Políticas

Total Financeiro Programa : R\$ 13.884.787,00 14.076.497,00 15.236.506,00 16.077.951,00

AÇÃO :2006 - Apoio à Coordenação das Políticas Institucionais

Total Financeiro Ação: R\$ 2.167.802,00 2.272.578,00 2.420.444,00 2.542.481,00

Sub-Ações

0001 - Apoio à Coordenação das Políticas Institucionais

Produto

Serviços administrativos

Un. Medida

Metas administrativas

U.O.: 3200 - SECRETARIA MUNICIPAL DE ASSUNTOS INSTITUCIONAIS E COMUNICAÇÃO SOCIAL

AÇÃO :2060 - Articulações das Políticas do Governo Municipal

Total Financeiro Ação: R\$ 10.109.075,00 9.909.259,00 10.693.752,00 11.290.351,00

Sub-Ações

0001 - Apoio as Ações Políticas do Governo Municipal

Produto

Serviços administrativos

Un. Medida

Metas administrativas

U.O.: 2000 - SECRETARIA MUNICIPAL DE GOVERNO

0002 - Serviços Administrativos e Financeiros

Serviços administrativos

Metas administrativas

U.O.: 2000 - SECRETARIA MUNICIPAL DE GOVERNO

AÇÃO :2900 - Serviços Administrativos e Financeiros

Total Financeiro Ação: R\$ 1.607.910,00 1.894.660,00 2.122.310,00 2.245.119,00

Sub-Ações

0001 - Serviços Administrativos e Financeiros

Produto

Serviços administrativos

Un. Medida

Metas administrativas

U.O.: 3200 - SECRETARIA MUNICIPAL DE ASSUNTOS INSTITUCIONAIS E COMUNICAÇÃO SOCIAL

0005 - Assistência Militar ao Executivo Municipal

Serviços administrativos

Metas administrativas

U.O.: 3200 - SECRETARIA MUNICIPAL DE ASSUNTOS INSTITUCIONAIS E COMUNICAÇÃO SOCIAL



2018

2019

2020

2021

ÁREA DE RESULTADO: 010 - Atendimento ao Cidadão e Melhoria da Gestão Pública

Total Financeiro Eixo : R\$ 871.340.506,00 868.002.060,00 956.092.678,00 1.014.088.270,00

PROGRAMA: 096 - Coordenação Superior Municipal

Total Financeiro Programa : R\$ 6.385.214,00 6.774.736,00 7.419.556,00 7.808.231,00

AÇÃO :2004 - Direção Superior da Política Municipal

Total Financeiro Ação: R\$ 5.154.243,00 5.450.407,00 5.993.654,00 6.307.732,00

Sub-Ações

0001 - Direção Superior da Política Municipal

Produto

Serviços administrativos

Un. Medida

Metas administrativas

U.O.: 201 - GABINETE DO PREFEITO

AÇÃO :2801 - Manutenção do Gabinete do Vice-Prefeito

Total Financeiro Ação: R\$ 1.230.971,00 1.324.329,00 1.425.902,00 1.500.499,00

Sub-Ações

0001 - Manutenção do Gabinete do Vice-Prefeito

Produto

Serviços administrativos

Un. Medida

Metas administrativas

U.O.: 202 - GABINETE DO VICE-PREFEITO



2018

2019

2020

2021

ÁREA DE RESULTADO: 010 - Atendimento ao Cidadão e Melhoria da Gestão Pública

Total Financeiro Eixo : R\$	871.340.506,00	868.002.060,00	956.092.678,00	1.014.088.270,00
------------------------------------	----------------	----------------	----------------	------------------

PROGRAMA: 105 - Gestão da Política Fiscal Municipal

Total Financeiro Programa : R\$	36.405.504,00	32.571.176,00	34.697.156,00	36.810.455,00
--	---------------	---------------	---------------	---------------

AÇÃO :2528 - Gestão do Controle do Tesouro Municipal

Total Financeiro Ação: R\$	10.234.539,00	10.629.372,00	11.387.127,00	11.929.273,00
-----------------------------------	---------------	---------------	---------------	---------------

Sub-Ações

0001 - Administração do Controle Interno

Produto

Serviços administrativos

Un. Medida

Metas administrativas

U.O.: 800 - SECRETARIA MUNICIPAL DE FAZENDA

0002 - Gestão do Controle do Tesouro Municipal

Serviços administrativos

Metas administrativas

U.O.: 800 - SECRETARIA MUNICIPAL DE FAZENDA

0003 - Governança de Ativos e Dívida Pública

Serviços administrativos

Metas administrativas

U.O.: 800 - SECRETARIA MUNICIPAL DE FAZENDA

AÇÃO :2652 - Coordenação Superior das Finanças

Total Financeiro Ação: R\$	3.500.000,00	3.513.841,00	1.571.751,00	1.591.530,00
-----------------------------------	--------------	--------------	--------------	--------------

Sub-Ações

0001 - Modernização e Aprimoramento da Administração Fazendária - Metas Tributárias

Serviços administrativos

Metas administrativas

U.O.: 805 - FUNDO DE MODERNIZAÇÃO E APRIMORAMENTO ADM. TRIBUTÁRIA DO MUNICÍPIO

0002 - Capacitação e Aperfeiçoamento dos Servidores da Administração Tributária

Servidor capacitado

Pessoa

Quantidade de Meta Física:

124

124

124

124

U.O.: 805 - FUNDO DE MODERNIZAÇÃO E APRIMORAMENTO ADM. TRIBUTÁRIA DO MUNICÍPIO

124

124

124

124

AÇÃO :2771 - Gestão Contábil Municipal

Total Financeiro Ação: R\$	5.314.260,00	5.549.328,00	5.919.287,00	6.209.809,00
-----------------------------------	--------------	--------------	--------------	--------------

Sub-Ações

0001 - Gestão Contábil Municipal

Produto

Serviços administrativos

Un. Medida

Metas administrativas

U.O.: 800 - SECRETARIA MUNICIPAL DE FAZENDA

0002 - Assunção do Sistema para a Contabilidade Aplicada ao Setor Público (CASP)

Serviços administrativos

Metas administrativas

U.O.: 800 - SECRETARIA MUNICIPAL DE FAZENDA



2018

2019

2020

2021

ÁREA DE RESULTADO: 010 - Atendimento ao Cidadão e Melhoria da Gestão Pública

Total Financeiro Eixo : R\$ 871.340.506,00 868.002.060,00 956.092.678,00 1.014.088.270,00

PROGRAMA: 105 - Gestão da Política Fiscal Municipal

Total Financeiro Programa : R\$ 36.405.504,00 32.571.176,00 34.697.156,00 36.810.455,00

AÇÃO :2900 - Serviços Administrativos e Financeiros

Total Financeiro Ação: R\$ 17.356.705,00 12.878.635,00 15.818.991,00 17.079.843,00

Sub-Ações

0001 - Serviços Administrativos e Financeiros

Produto

Serviços administrativos

Un. Medida

Metas administrativas

U.O.: 800 - SECRETARIA MUNICIPAL DE FAZENDA



2018

2019

2020

2021

ÁREA DE RESULTADO: 010 - Atendimento ao Cidadão e Melhoria da Gestão Pública

Total Financeiro Eixo : R\$ 871.340.506,00 868.002.060,00 956.092.678,00 1.014.088.270,00

PROGRAMA: 148 - Gestão do Planejamento, Orçamento e Informação

Total Financeiro Programa : R\$ 16.757.494,00 10.774.679,00 11.484.188,00 12.501.390,00

AÇÃO :1373 - Gestão do Plano Diretor de Informática

Total Financeiro Ação: R\$ 9.066.794,00 5.757.114,00 5.509.314,00 5.750.265,00

Sub-Ações

0001 - Gestão do Plano Diretor de Informática - Aquisições Corporativas de equipamentos de TIC

Produto

Serviços administrativos

Un. Medida

Metas administrativas

U.O.: 600 - SECRETARIA MUNICIPAL DE PLANEJAMENTO, ORÇAMENTO E GESTÃO

0002 - Internet Banda Larga Disponibilizada em Vilas e Favelas

Internet disponibilizada

Unidade

Quantidade de Meta Física:

49

0

0

0

U.O.: 600 - SECRETARIA MUNICIPAL DE PLANEJAMENTO, ORÇAMENTO E GESTÃO

49

0

0

0

AÇÃO :2900 - Serviços Administrativos e Financeiros

Total Financeiro Ação: R\$ 7.690.700,00 5.017.565,00 5.974.874,00 6.751.125,00

Sub-Ações

0001 - Serviços Administrativos e Financeiros

Produto

Serviços administrativos

Un. Medida

Metas administrativas

U.O.: 600 - SECRETARIA MUNICIPAL DE PLANEJAMENTO, ORÇAMENTO E GESTÃO



2018

2019

2020

2021

ÁREA DE RESULTADO: 010 - Atendimento ao Cidadão e Melhoria da Gestão Pública

Total Financeiro Eixo : R\$ 871.340.506,00 868.002.060,00 956.092.678,00 1.014.088.270,00

PROGRAMA: 166 - Prefeitura Moderna e Eficiente

Total Financeiro Programa : R\$ 32.529.173,00 35.488.379,00 14.114.071,00 15.484.945,00

AÇÃO :1323 - Gestão e Modernização de Processos e Promoção da Eficiência Administrativa

Total Financeiro Ação: R\$ 24.424.900,00 27.056.169,00 8.492.444,00 9.575.315,00

Sub-Ações	Produto	Un. Medida				
0001 - Qualificação dos Processos da Secretaria Municipal de Saúde	Centro qualificado	Unidade				
		Quantidade de Meta Física:	76	76	0	0
U.O.: 600 - SECRETARIA MUNICIPAL DE PLANEJAMENTO, ORÇAMENTO E GESTÃO			76	76	0	0
0002 - Implantação do Sistema de Gestão e Planejamento de Contratos e Ordens de Serviços	Sistema implantado	Percentual de execução				
		Quantidade de Meta Física:	100	0	0	0
U.O.: 600 - SECRETARIA MUNICIPAL DE PLANEJAMENTO, ORÇAMENTO E GESTÃO			100	0	0	0
0003 - Implementação de Sistema de Tramitação Eletrônica de Documentos Administrativos da PBH	Sistema implantado	Percentual de execução				
		Quantidade de Meta Física:	90	10	0	0
U.O.: 600 - SECRETARIA MUNICIPAL DE PLANEJAMENTO, ORÇAMENTO E GESTÃO			90	10	0	0
0004 - Implantação de Sistema Integrado de Gestão para as Áreas Administrativa, Orçamentário-financeira, Previdenciária e Recursos Humanos	Sistema implantado	Percentual de execução				
		Quantidade de Meta Física:	50	50	0	0
U.O.: 600 - SECRETARIA MUNICIPAL DE PLANEJAMENTO, ORÇAMENTO E GESTÃO			50	50	0	0
0005 - Implantação de Solução de Cadastro Multifinalitário no Âmbito da PBH	Sistema implantado	Percentual de execução				
		Quantidade de Meta Física:	60	40	0	0
U.O.: 600 - SECRETARIA MUNICIPAL DE PLANEJAMENTO, ORÇAMENTO E GESTÃO			60	40	0	0
0006 - Implementação de Projetos Estratégicos	Projeto implantado	Unidade				
		Quantidade de Meta Física:	3	2	2	0
U.O.: 600 - SECRETARIA MUNICIPAL DE PLANEJAMENTO, ORÇAMENTO E GESTÃO			3	2	2	0
0007 - Implantação de Sistema de Gestão de Arquivos e Controle de Temporalidade no Âmbito da PBH	Sistema implantado	Percentual de execução				
		Quantidade de Meta Física:	70	30	0	0
U.O.: 600 - SECRETARIA MUNICIPAL DE PLANEJAMENTO, ORÇAMENTO E GESTÃO			70	30	0	0
0008 - Implantação de Sistema de Recursos Humanos no Âmbito do Hospital HOB	Sistema implantado	Percentual de execução				
		Quantidade de Meta Física:	90	10	0	0
U.O.: 600 - SECRETARIA MUNICIPAL DE PLANEJAMENTO, ORÇAMENTO E GESTÃO			90	10	0	0
0009 - Redesenhar e Otimizar Processos Críticos da PBH	Processo redesenhado	Unidade				
		Quantidade de Meta Física:	60	40	0	0
U.O.: 600 - SECRETARIA MUNICIPAL DE PLANEJAMENTO, ORÇAMENTO E GESTÃO			60	40	0	0



2018

2019

2020

2021

ÁREA DE RESULTADO: 010 - Atendimento ao Cidadão e Melhoria da Gestão Pública

Total Financeiro Eixo : R\$ 871.340.506,00 868.002.060,00 956.092.678,00 1.014.088.270,00

PROGRAMA: 166 - Prefeitura Moderna e Eficiente

Total Financeiro Programa : R\$ 32.529.173,00 35.488.379,00 14.114.071,00 15.484.945,00

AÇÃO :1338 - Desburocratização e Melhoria dos Serviços de Atendimento ao Cidadão

Total Financeiro Ação: R\$ 3.064.273,00 3.151.112,00 0,00 0,00

Sub-Ações

0001 - Implantação das Centrais BH Resolve Barreiro e Venda Nova

Produto

Central implantada

Un. Medida

Percentual de execução

Quantidade de Meta Física: 74 126 0 0

U.O.: 2700 - SECRETARIA MUNICIPAL DE OBRAS E INFRAESTRUTURA

74

126

0

0

AÇÃO :2900 - Serviços Administrativos e Financeiros

Total Financeiro Ação: R\$ 5.040.000,00 5.281.098,00 5.621.627,00 5.909.630,00

Sub-Ações

0001 - Serviços Administrativos e Financeiros

Produto

Serviços administrativos

Un. Medida

Metas administrativas

U.O.: 600 - SECRETARIA MUNICIPAL DE PLANEJAMENTO, ORÇAMENTO E GESTÃO



2018

2019

2020

2021

ÁREA DE RESULTADO: 010 - Atendimento ao Cidadão e Melhoria da Gestão Pública
Total Financeiro Eixo : R\$ **871.340.506,00** **868.002.060,00** **956.092.678,00** **1.014.088.270,00**
PROGRAMA: 227 - Orçamento Participativo e Participação Popular
Total Financeiro Programa : R\$ **2.565.153,00** **2.760.183,00** **2.951.439,00** **3.086.138,00**
AÇÃO :2334 - Participação Popular
Total Financeiro Ação: R\$ **2.565.153,00** **2.760.183,00** **2.951.439,00** **3.086.138,00**
Sub-Ações

0001 - Coordenação e Participação em Fóruns Governamentais e GTs

Produto

Serviços administrativos

Un. Medida

Metas administrativas

U.O.: 2000 - SECRETARIA MUNICIPAL DE GOVERNO

0005 - Capacitação de Conselheiros

Pessoa capacitada

Pessoa

Quantidade de Meta Física:
300
300
300
300

U.O.: 2000 - SECRETARIA MUNICIPAL DE GOVERNO

300

300

300

300



2018

2019

2020

2021

ÁREA DE RESULTADO: 010 - Atendimento ao Cidadão e Melhoria da Gestão Pública
Total Financeiro Eixo : R\$ 871.340.506,00 868.002.060,00 956.092.678,00 1.014.088.270,00
PROGRAMA: 302 - Belo Horizonte Cidade Inteligente
Total Financeiro Programa : R\$ 27.745.125,00 25.135.440,00 24.014.473,00 26.342.811,00
AÇÃO :1334 - Videomonitoramento
Total Financeiro Ação: R\$ 305.000,00 5.000,00 5.080,00 5.080,00

Sub-Ações	Produto	Un. Medida				
0001 - Instalação de Circuito Interno de Televisão - CFTV em Equipamentos Municipais	Equipamento público atendido	Unidade				
		Quantidade de Meta Física:	120	120	120	120
U.O.: 2100 - SECRETARIA MUNICIPAL DE SEGURANÇA E PREVENÇÃO			120	120	120	120
0002 - Implantação de Videomonitoramento na Cidade	Ponto com videomonitoramento	Unidade				
		Quantidade de Meta Física:	185	185	185	185
U.O.: 2100 - SECRETARIA MUNICIPAL DE SEGURANÇA E PREVENÇÃO			185	185	185	185
0003 - Manutenção de Pontos de Videomonitoramento	Equipamento mantido	Unidade				
		Quantidade de Meta Física:	336	336	336	336
U.O.: 2100 - SECRETARIA MUNICIPAL DE SEGURANÇA E PREVENÇÃO			336	336	336	336

AÇÃO :2365 - Melhoria da Qualidade do Relacionamento com o Cidadão
Total Financeiro Ação: R\$ 20.061.380,00 18.618.626,00 17.015.290,00 19.634.461,00

Sub-Ações	Produto	Un. Medida				
0001 - Integração do SIGESP com Sistemas Finalísticos e Aplicativo Móvel da Sistema customizado PBH		Percentual de execução				
		Quantidade de Meta Física:	100	0	0	0
U.O.: 600 - SECRETARIA MUNICIPAL DE PLANEJAMENTO, ORÇAMENTO E GESTÃO			100	0	0	0
0002 - Readequação dos Balcões de Atendimento	Balcão readequado	Unidade				
		Quantidade de Meta Física:	7	2	0	0
U.O.: 600 - SECRETARIA MUNICIPAL DE PLANEJAMENTO, ORÇAMENTO E GESTÃO			7	2	0	0
0003 - Implantação da Base Única do Cidadão - BUC	Base implantada	Percentual de execução				
		Quantidade de Meta Física:	70	30	0	0
U.O.: 600 - SECRETARIA MUNICIPAL DE PLANEJAMENTO, ORÇAMENTO E GESTÃO			70	30	0	0
0004 - Gestão do 156 - Canal Telefônico de Atendimento	Atendimento realizado	Unidade				
		Quantidade de Meta Física:	890.000	890.000	890.000	890.000
U.O.: 600 - SECRETARIA MUNICIPAL DE PLANEJAMENTO, ORÇAMENTO E GESTÃO			890.000	890.000	890.000	890.000
0005 - Gestão da Operação da Central BHRResolve	Atendimento realizado	Unidade				
		Quantidade de Meta Física:	850.000	850.000	850.000	850.000
U.O.: 600 - SECRETARIA MUNICIPAL DE PLANEJAMENTO, ORÇAMENTO E GESTÃO			850.000	850.000	850.000	850.000



2018

2019

2020

2021

ÁREA DE RESULTADO: 010 - Atendimento ao Cidadão e Melhoria da Gestão Pública

Total Financeiro Eixo : R\$ 871.340.506,00 868.002.060,00 956.092.678,00 1.014.088.270,00

PROGRAMA: 302 - Belo Horizonte Cidade Inteligente

Total Financeiro Programa : R\$ 27.745.125,00 25.135.440,00 24.014.473,00 26.342.811,00

AÇÃO :2365 - Melhoria da Qualidade do Relacionamento com o Cidadão

Total Financeiro Ação: R\$ 20.061.380,00 18.618.626,00 17.015.290,00 19.634.461,00

Sub-Ações	Produto	Un. Medida				
0006 - Desenvolvimento de um Novo Aplicativo Móvel de Relacionamento com o Cidadão	Aplicativo desenvolvido	Percentual de execução				
		Quantidade de Meta Física:	90	10	0	0
U.O.: 600 - SECRETARIA MUNICIPAL DE PLANEJAMENTO, ORÇAMENTO E GESTÃO			90	10	0	0
0007 - Desenvolvimento de Novas Funcionalidades e os Módulos de Gestão de Conteúdo Institucional e Serviços no Novo Portal da PBH	Portal implantado	Percentual de execução				
		Quantidade de Meta Física:	90	10	0	0
U.O.: 600 - SECRETARIA MUNICIPAL DE PLANEJAMENTO, ORÇAMENTO E GESTÃO			90	10	0	0

AÇÃO :2603 - Implantação de Soluções e Modernização de Sistemas

Total Financeiro Ação: R\$ 2.000,00 2.000,00 2.080,00 2.080,00

Sub-Ações	Produto	Un. Medida				
0002 - Implantação de Solução e Modernização de Sistemas	Serviço com acesso online, relacionado no Portal de Serviços	Percentual de execução				
		Quantidade de Meta Física:	20	40	40	0
U.O.: 604 - EMPRESA DE INFORMÁTICA E INFORMAÇÃO DO MUNICÍPIO DE BELO HORIZONTE			20	40	40	0

AÇÃO :2604 - Centro de Recondicionamento de Computadores

Total Financeiro Ação: R\$ 3.349.848,00 3.516.748,00 3.772.522,00 4.010.306,00

Sub-Ações	Produto	Un. Medida				
0001 - Manutenção dos Centros de Inclusão Digital	Centro de Inclusão digital ativo	Unidade				
		Quantidade de Meta Física:	302	302	302	302
U.O.: 604 - EMPRESA DE INFORMÁTICA E INFORMAÇÃO DO MUNICÍPIO DE BELO HORIZONTE			302	302	302	302
0002 - Recondicionamento de Computadores	Equipamento recondicionado	Unidade				
		Quantidade de Meta Física:	1.000	1.000	1.000	1.000
U.O.: 604 - EMPRESA DE INFORMÁTICA E INFORMAÇÃO DO MUNICÍPIO DE BELO HORIZONTE			1.000	1.000	1.000	1.000
0003 - Gestão de Contratos - Qualificação em TIC - Tecnologia da Informação e Comunicação	Serviços administrativos	Metas administrativas				
U.O.: 604 - EMPRESA DE INFORMÁTICA E INFORMAÇÃO DO MUNICÍPIO DE BELO HORIZONTE						
0004 - Disponibilização de Acesso aos Telecentros	Acesso de usuário ao telecentro	Unidade				
		Quantidade de Meta Física:	600.000	650.000	700.000	750.000
U.O.: 604 - EMPRESA DE INFORMÁTICA E INFORMAÇÃO DO MUNICÍPIO DE BELO HORIZONTE			600.000	650.000	700.000	750.000



	2018	2019	2020	2021
--	------	------	------	------

ÁREA DE RESULTADO: 010 - Atendimento ao Cidadão e Melhoria da Gestão Pública

Total Financeiro Eixo : R\$	871.340.506,00	868.002.060,00	956.092.678,00	1.014.088.270,00
------------------------------------	-----------------------	-----------------------	-----------------------	-------------------------

PROGRAMA: 302 - Belo Horizonte Cidade Inteligente

Total Financeiro Programa : R\$	27.745.125,00	25.135.440,00	24.014.473,00	26.342.811,00
--	----------------------	----------------------	----------------------	----------------------

AÇÃO :2853 - Promoção e Atração de Investimentos e Empreendedorismo

Total Financeiro Ação: R\$	645.000,00	662.033,00	767.810,00	813.878,00
-----------------------------------	-------------------	-------------------	-------------------	-------------------

Sub-Ações	Produto	Un. Medida				
0005 - Atendimento e capacitação a empresas locais de TI	Empresa capacitada	Unidade				
		Quantidade de Meta Física:	915	915	915	915
U.O.: 2800 - SECRETARIA MUNICIPAL DE DESENVOLVIMENTO ECONÔMICO			915	915	915	915
0006 - Aceleração e Incubação de Startups	Empresa graduada	Unidade				
		Quantidade de Meta Física:	20	10	10	10
U.O.: 2800 - SECRETARIA MUNICIPAL DE DESENVOLVIMENTO ECONÔMICO			20	10	10	10

AÇÃO :2897 - Gestão Integrada do COP-BH

Total Financeiro Ação: R\$	2.408.924,00	1.467.569,00	1.525.896,00	1.525.896,00
-----------------------------------	---------------------	---------------------	---------------------	---------------------

Sub-Ações	Produto	Un. Medida				
0001 - Gerenciamento do Centro de Operações do Município - COP	Serviços administrativos	Metas administrativas				
U.O.: 2100 - SECRETARIA MUNICIPAL DE SEGURANÇA E PREVENÇÃO						
0002 - Implantação de Soluções Tecnológicas	Solução implantada	Unidade				
		Quantidade de Meta Física:	4	4	4	4
U.O.: 2100 - SECRETARIA MUNICIPAL DE SEGURANÇA E PREVENÇÃO			4	4	4	4
0003 - Desenvolvimento e Implementação de Protocolos de Atuação Integrada Simulado realizado		Unidade				
		Quantidade de Meta Física:	4	4	4	4
U.O.: 2100 - SECRETARIA MUNICIPAL DE SEGURANÇA E PREVENÇÃO			4	4	4	4
0004 - Implementação da Metodologia de Gestão Integrada Baseada em Metodologia de Solução de Problemas	Território monitorado	Unidade				
		Quantidade de Meta Física:	18	18	18	18
U.O.: 2100 - SECRETARIA MUNICIPAL DE SEGURANÇA E PREVENÇÃO			18	18	18	18

AÇÃO :2905 - Fomentar Pólo Tecnológico de BH

Total Financeiro Ação: R\$	487.216,00	537.661,00	593.761,00	0,00
-----------------------------------	-------------------	-------------------	-------------------	-------------

Sub-Ações	Produto	Un. Medida				
0001 - Realização de Eventos/Hackatons	Evento realizado	Unidade				
		Quantidade de Meta Física:	2	2	2	0
U.O.: 604 - EMPRESA DE INFORMÁTICA E INFORMAÇÃO DO MUNICÍPIO DE BELO HORIZONTE			2	2	2	0



2018

2019

2020

2021

ÁREA DE RESULTADO: 010 - Atendimento ao Cidadão e Melhoria da Gestão Pública

Total Financeiro Eixo : R\$ 871.340.506,00 868.002.060,00 956.092.678,00 1.014.088.270,00

PROGRAMA: 302 - Belo Horizonte Cidade Inteligente

Total Financeiro Programa : R\$ 27.745.125,00 25.135.440,00 24.014.473,00 26.342.811,00

AÇÃO :2905 - Fomentar Pólo Tecnológico de BH

Total Financeiro Ação: R\$ 487.216,00 537.661,00 593.761,00 0,00

Sub-Ações

Sub-Ações	Produto	Un. Medida				
0002 - Disponibilização de API - Interface de Programação de Aplicativo	API disponibilizado	Percentual de execução				
		Quantidade de Meta Física:	35	50	15	0
U.O.: 604 - EMPRESA DE INFORMÁTICA E INFORMAÇÃO DO MUNICÍPIO DE BELO HORIZONTE			35	50	15	0
0003 - Implantação do Portal Rota da Tecnologia	Entidade mapeada e disponibilizada	Unidade				
		Quantidade de Meta Física:	175	350	0	0
U.O.: 604 - EMPRESA DE INFORMÁTICA E INFORMAÇÃO DO MUNICÍPIO DE BELO HORIZONTE			175	350	0	0
0004 - Fornecimento de Conectividade para a Comunidade de TI	Ponto com acesso a internet fornecido	Unidade				
		Quantidade de Meta Física:	2	4	5	0
U.O.: 604 - EMPRESA DE INFORMÁTICA E INFORMAÇÃO DO MUNICÍPIO DE BELO HORIZONTE			2	4	5	0

AÇÃO :2914 - Belo Horizonte - Destino Turístico Inteligente

Total Financeiro Ação: R\$ 485.757,00 325.803,00 332.034,00 351.110,00

Sub-Ações

Sub-Ações	Produto	Un. Medida				
0001 - Posicionamento Turístico de Belo Horizonte	Ação realizada	Unidade				
		Quantidade de Meta Física:	1	0	0	0
U.O.: 2805 - EMPRESA MUNICIPAL DE TURISMO DE BELO HORIZONTE S/A			1	0	0	0
0002 - Qualificação da Informação em Prol de uma Melhor Experiência Turística em Belo Horizonte	Ação realizada	Unidade				
		Quantidade de Meta Física:	86	91	101	111
U.O.: 2805 - EMPRESA MUNICIPAL DE TURISMO DE BELO HORIZONTE S/A			86	91	101	111
0003 - Programa de Atração de Eventos Nacionais e Internacionais	Ação realizada	Unidade				
		Quantidade de Meta Física:	3	3	2	2
U.O.: 2805 - EMPRESA MUNICIPAL DE TURISMO DE BELO HORIZONTE S/A			3	3	2	2
0004 - Promoção do Destino Belo Horizonte	Ação realizada	Unidade				
		Quantidade de Meta Física:	9	9	9	9
U.O.: 2805 - EMPRESA MUNICIPAL DE TURISMO DE BELO HORIZONTE S/A			9	9	9	9



2018

2019

2020

2021

Eixo Administração Geral

Total Financeiro Área de Resultado : R\$ 2.176.876.596,00 2.369.608.728,00 2.518.274.208,00 2.706.097.069,00

PROGRAMA: 001 - Atuação Legislativa da Câmara Municipal

Total Financeiro Programa : R\$ 234.405.000,00 248.469.000,00 268.164.003,00 284.252.550,00

AÇÃO :2001 - Execução da Atividade Institucional do Poder Legislativo Municipal

Total Financeiro Ação: R\$ 219.508.000,00 232.678.400,00 251.167.341,00 266.236.456,00

Sub-Ações

0001 - Execução da Atividade Institucional do Poder Legislativo Municipal

Produto

Serviços administrativos

Un. Medida

Metas administrativas

U.O.: 101 - CÂMARA MUNICIPAL

AÇÃO :2920 - Transparência e Comunicação do Poder Legislativo Municipal

Total Financeiro Ação: R\$ 5.717.000,00 6.059.800,00 6.682.262,00 7.083.194,00

Sub-Ações

0001 - Divulgação de Interesse Público e Oficial

Produto

Serviços administrativos

Un. Medida

Metas administrativas

U.O.: 101 - CÂMARA MUNICIPAL

AÇÃO :2921 - Modernização da Infraestrutura Tecnológica do Poder Legislativo Municipal

Total Financeiro Ação: R\$ 4.180.000,00 4.430.800,00 4.696.500,00 4.978.100,00

Sub-Ações

0001 - Modernização da Infraestrutura Tecnológica do Poder Legislativo Municipal

Produto

Serviços administrativos

Un. Medida

Metas administrativas

U.O.: 101 - CÂMARA MUNICIPAL

0002 - Reposição de microcomputadores obsoletos

Equipamento substituído

Unidade

Quantidade de Meta Física:

160

40

125

125

U.O.: 101 - CÂMARA MUNICIPAL

160

40

125

125

AÇÃO :2922 - Modernização da Infraestrutura Física do Poder Legislativo Municipal

Total Financeiro Ação: R\$ 5.000.000,00 5.300.000,00 5.617.900,00 5.954.800,00

Sub-Ações

0001 - Modernização da Infraestrutura Física do Poder Legislativo Municipal

Produto

Serviços administrativos

Un. Medida

Metas administrativas

U.O.: 101 - CÂMARA MUNICIPAL



2018

2019

2020

2021

Eixo Administração Geral
Total Financeiro Área de Resultado : R\$ 2.176.876.596,00 2.369.608.728,00 2.518.274.208,00 2.706.097.069,00
PROGRAMA: 026 - Gestão Previdenciária Municipal
Total Financeiro Programa : R\$ 1.096.375.950,00 1.300.006.273,00 1.460.934.129,00 1.641.554.268,00
AÇÃO :2174 - Gerenciamento do Sistema de Previdência
Total Financeiro Ação: R\$ 3.439.000,00 3.599.285,00 3.787.175,00 3.979.797,00
Sub-Ações
Produto
Un. Medida

0001 - Gerenciamento do Sistema de Previdência

Serviços administrativos

Metas administrativas

U.O.: 600 - SECRETARIA MUNICIPAL DE PLANEJAMENTO, ORÇAMENTO E GESTÃO

AÇÃO :2871 - Gerenciamento da Taxa de Administração para RPPS
Total Financeiro Ação: R\$ 4.250.196,00 4.437.619,00 5.288.155,00 5.415.627,00
Sub-Ações
Produto
Un. Medida

0001 - Gerenciamento da Taxa de Administração para RPPS

Serviços administrativos

Metas administrativas

U.O.: 614 - FUNDO PREVIDENCIÁRIO - BHPREV

0002 - Operação e Manutenção dos Bens e Equipamentos do RPPS

Serviços administrativos

Metas administrativas

U.O.: 614 - FUNDO PREVIDENCIÁRIO - BHPREV

0003 - Modernização da Gestão Previdenciária

Serviços administrativos

Metas administrativas

U.O.: 614 - FUNDO PREVIDENCIÁRIO - BHPREV

0004 - Modernização da Gestão de Documentos da PBH e Sistema de Temporalidade de Documentos

Serviços administrativos

Metas administrativas

U.O.: 614 - FUNDO PREVIDENCIÁRIO - BHPREV

AÇÃO :3004 - Encargos e Benefícios Previdenciários - PBH
Total Financeiro Ação: R\$ 515.110.130,00 614.767.045,00 687.409.345,00 769.099.657,00
Sub-Ações
Produto
Un. Medida

0001 - Encargos e Benefícios Previdenciários com Inativos e Pensionistas - PBH

Serviços administrativos

Metas administrativas

U.O.: 613 - FUNDO FINANCEIRO

U.O.: 614 - FUNDO PREVIDENCIÁRIO - BHPREV

0002 - Encargos e Benefícios Previdenciários com Ativos - PBH

Serviços administrativos

Metas administrativas

U.O.: 613 - FUNDO FINANCEIRO



2018

2019

2020

2021

Eixo Administração Geral
Total Financeiro Área de Resultado : R\$ 2.176.876.596,00 2.369.608.728,00 2.518.274.208,00 2.706.097.069,00
PROGRAMA: 026 - Gestão Previdenciária Municipal
Total Financeiro Programa : R\$ 1.096.375.950,00 1.300.006.273,00 1.460.934.129,00 1.641.554.268,00
AÇÃO :3004 - Encargos e Benefícios Previdenciários - PBH
Total Financeiro Ação: R\$ 515.110.130,00 614.767.045,00 687.409.345,00 769.099.657,00
Sub-Ações

0002 - Encargos e Benefícios Previdenciários com Ativos - PBH

Produto

Serviços administrativos

Un. Medida

Metas administrativas

U.O.: 614 - FUNDO PREVIDENCIÁRIO - BHPREV

AÇÃO :3005 - Encargos e Benefícios Previdenciários - Educação
Total Financeiro Ação: R\$ 570.054.944,00 673.462.741,00 760.467.127,00 858.807.984,00
Sub-Ações

0001 - Encargos e Benefícios Previdenciários com Inativos e Pensionistas - Educação

Produto

Serviços administrativos

Un. Medida

Metas administrativas

U.O.: 613 - FUNDO FINANCEIRO

U.O.: 614 - FUNDO PREVIDENCIÁRIO - BHPREV

0002 - Encargos e Benefícios Previdenciários com Ativos - Educação

Serviços administrativos

Metas administrativas

U.O.: 613 - FUNDO FINANCEIRO

U.O.: 614 - FUNDO PREVIDENCIÁRIO - BHPREV

AÇÃO :3006 - Encargos e Benefícios Previdenciários - Autarquias e Fundações
Total Financeiro Ação: R\$ 2.325.690,00 2.506.326,00 2.709.273,00 2.937.832,00
Sub-Ações

0001 - Encargos e Benefícios Previdenciários - FPMZB

Produto

Serviços administrativos

Un. Medida

Metas administrativas

U.O.: 613 - FUNDO FINANCEIRO

U.O.: 614 - FUNDO PREVIDENCIÁRIO - BHPREV

0002 - Encargos e Benefícios Previdenciários - FMC

Serviços administrativos

Metas administrativas

U.O.: 613 - FUNDO FINANCEIRO

U.O.: 614 - FUNDO PREVIDENCIÁRIO - BHPREV



2018

2019

2020

2021

Eixo Administração Geral

Total Financeiro Área de Resultado : R\$ 2.176.876.596,00 2.369.608.728,00 2.518.274.208,00 2.706.097.069,00

PROGRAMA: 026 - Gestão Previdenciária Municipal

Total Financeiro Programa : R\$ 1.096.375.950,00 1.300.006.273,00 1.460.934.129,00 1.641.554.268,00

AÇÃO :3006 - Encargos e Benefícios Previdenciários - Autarquias e Fundações

Total Financeiro Ação: R\$ 2.325.690,00 2.506.326,00 2.709.273,00 2.937.832,00

Sub-Ações

0003 - Encargos e Benefícios Previdenciários - HOB

Produto

Serviços administrativos

Un. Medida

Metas administrativas

U.O.: 613 - FUNDO FINANCEIRO

U.O.: 614 - FUNDO PREVIDENCIÁRIO - BHPREV

AÇÃO :3007 - Encargos e Benefícios Previdenciários - Câmara

Total Financeiro Ação: R\$ 1.195.990,00 1.233.257,00 1.273.054,00 1.313.371,00

Sub-Ações

0001 - Encargos e Benefícios Previdenciários - CMBH

Produto

Serviços administrativos

Un. Medida

Metas administrativas

U.O.: 613 - FUNDO FINANCEIRO

U.O.: 614 - FUNDO PREVIDENCIÁRIO - BHPREV



2018

2019

2020

2021

Eixo Administração Geral

Total Financeiro Área de Resultado : R\$ 2.176.876.596,00 2.369.608.728,00 2.518.274.208,00 2.706.097.069,00

PROGRAMA: 089 - Sentenças Judiciais

Total Financeiro Programa : R\$ 164.399.067,00 164.333.714,00 171.419.022,00 172.600.889,00

AÇÃO :3011 - Indenizações Administrativas e Sentenças Judiciais

Total Financeiro Ação: R\$ 180.000,00 198.000,00 226.577,00 249.234,00

Sub-Ações

0001 - Apoio aos Serviços de Indenizações Administrativas e Sentenças Judiciais

Produto

Serviços administrativos

Un. Medida

Metas administrativas

U.O.: 2702 - SUPERINTENDÊNCIA DE DESENVOLVIMENTO DA CAPITAL

AÇÃO :3137 - Encargos com Débitos Judiciais

Total Financeiro Ação: R\$ 164.219.067,00 164.135.714,00 171.192.445,00 172.351.655,00

Sub-Ações

0001 - Encargos com Débitos Judiciais

Produto

Serviços administrativos

Un. Medida

Metas administrativas

U.O.: 4001 - ENCARGOS GERAIS DO MUNICÍPIO DA SECRETARIA MUNICIPAL DE FAZENDA

0002 - Encargos com Precatórios Judiciais - PRC

Serviços administrativos

Metas administrativas

U.O.: 4001 - ENCARGOS GERAIS DO MUNICÍPIO DA SECRETARIA MUNICIPAL DE FAZENDA

0003 - Encargos com Requisições de Pequeno Valor - RPV

Serviços administrativos

Metas administrativas

U.O.: 4001 - ENCARGOS GERAIS DO MUNICÍPIO DA SECRETARIA MUNICIPAL DE FAZENDA

0004 - Encargos com o Cumprimento de Outras Sentenças/Medidas ou Decisões Judiciais

Serviços administrativos

Metas administrativas

U.O.: 4001 - ENCARGOS GERAIS DO MUNICÍPIO DA SECRETARIA MUNICIPAL DE FAZENDA

0005 - Encargos com Desapropriação Judicial

Serviços administrativos

Metas administrativas

U.O.: 4001 - ENCARGOS GERAIS DO MUNICÍPIO DA SECRETARIA MUNICIPAL DE FAZENDA



2018

2019

2020

2021

Eixo Administração Geral

Total Financeiro Área de Resultado : R\$ 2.176.876.596,00 2.369.608.728,00 2.518.274.208,00 2.706.097.069,00

PROGRAMA: 091 - Gestão da Dívida Pública Contratada

Total Financeiro Programa : R\$ 490.000.000,00 468.535.000,00 427.550.000,00 411.534.495,00

AÇÃO :3089 - Amortização e Encargos de Financiamentos Externos

Total Financeiro Ação: R\$ 71.000.000,00 89.535.000,00 101.550.000,00 108.291.934,00

Sub-Ações

0001 - Amortização e Encargos de Financiamentos Externos

Produto

Serviços administrativos

Un. Medida

Metas administrativas

U.O.: 4001 - ENCARGOS GERAIS DO MUNICÍPIO DA SECRETARIA MUNICIPAL DE FAZENDA

AÇÃO :3501 - Amortização e Encargos de Financiamentos Internos

Total Financeiro Ação: R\$ 419.000.000,00 379.000.000,00 326.000.000,00 303.242.561,00

Sub-Ações

0001 - Amortização e Encargos de Financiamentos Internos

Produto

Serviços administrativos

Un. Medida

Metas administrativas

U.O.: 4001 - ENCARGOS GERAIS DO MUNICÍPIO DA SECRETARIA MUNICIPAL DE FAZENDA



2018

2019

2020

2021

Eixo Administração Geral

Total Financeiro Área de Resultado : R\$ 2.176.876.596,00 2.369.608.728,00 2.518.274.208,00 2.706.097.069,00

PROGRAMA: 999 - Reserva de Contingência

Total Financeiro Programa : R\$ 191.696.579,00 188.264.741,00 190.207.054,00 196.154.867,00

AÇÃO :9999 - Reserva de Contingência

Total Financeiro Ação: R\$ 191.696.579,00 188.264.741,00 190.207.054,00 196.154.867,00

Sub-Ações

0001 - Reserva de Contingência

Produto

Serviços administrativos

Un. Medida

Metas administrativas

U.O.: 614 - FUNDO PREVIDENCIÁRIO - BHPREV

U.O.: 4001 - ENCARGOS GERAIS DO MUNICÍPIO DA SECRETARIA MUNICIPAL DE FAZENDA

Total Geral PPAG: R\$ 12.535.716.659,00 13.091.991.966,00 13.579.180.744,00 14.007.467.134,00

RELATÓRIOS REGIONALIZADOS



**Prefeitura Municipal
de Belo Horizonte**

Demonstrativo de Alocação de Crédito Regionalizado

Plano Plurianual de Ação Governamental

PPA 5: 2018 - 2021 / ORIGINAL

Área de Resultado: Saúde

Programa: 28 Vigilância em Saúde

Ação: 2829 Vigilância em Saúde

Ano	Barreiro	Centro Sul	Leste	Nordeste	Noroeste	Norte	Oeste	Pampulha	Venda Nova	Total
2018	2.515.000,00	2.050.000,00	2.604.000,00	3.552.000,00	3.444.000,00	3.653.000,00	2.407.000,00	1.966.000,00	5.916.000,00	28.107.000,00
2019	2.637.950,00	2.149.700,00	2.731.400,00	3.726.800,00	3.613.400,00	3.832.850,00	2.524.550,00	2.061.500,00	3.059.000,00	26.337.150,00
2020	2.767.048,00	2.254.385,00	2.865.171,00	3.910.341,00	3.791.271,00	4.021.693,00	2.647.978,00	2.161.776,00	3.209.151,00	27.628.814,00
2021	2.902.601,00	2.364.304,00	3.005.629,00	4.103.057,00	3.978.033,00	4.219.977,00	2.777.576,00	2.267.065,00	3.366.807,00	28.985.049,00

Subtotal por Ação:

10.822.599,00	8.818.389,00	11.206.200,00	15.292.198,00	14.826.704,00	15.727.520,00	10.357.104,00	8.456.341,00	15.550.958,00	111.058.013,00
---------------	--------------	---------------	---------------	---------------	---------------	---------------	--------------	---------------	----------------

Subtotal por Programa:

10.822.599,00	8.818.389,00	11.206.200,00	15.292.198,00	14.826.704,00	15.727.520,00	10.357.104,00	8.456.341,00	15.550.958,00	111.058.013,00
---------------	--------------	---------------	---------------	---------------	---------------	---------------	--------------	---------------	----------------

Programa: 114 Rede de Cuidados Especializados Complementares à Saúde

Ação: 2891 Rede Própria de Cuidados Especializados Complementares à Saúde - Ambulatorial

Ano	Barreiro	Centro Sul	Leste	Nordeste	Noroeste	Norte	Oeste	Pampulha	Venda Nova	Total
2018	5.938.000,00	3.221.000,00	24.318.000,00	3.645.000,00	22.281.000,00	3.491.000,00	29.114.000,00	9.133.000,00	18.526.000,00	119.667.000,00
2019	6.234.300,00	3.381.450,00	25.533.300,00	3.826.650,00	23.394.950,00	3.665.450,00	30.569.100,00	9.589.050,00	19.451.700,00	125.645.950,00
2020	6.545.416,00	3.549.923,00	26.809.365,00	4.017.383,00	24.564.599,00	3.848.623,00	32.096.956,00	10.067.904,00	20.423.685,00	131.923.854,00
2021	6.872.086,00	3.726.820,00	28.149.234,00	4.217.652,00	25.792.728,00	4.040.954,00	33.701.203,00	10.570.698,00	21.444.269,00	138.515.644,00

Subtotal por Ação:

25.589.802,00	13.879.193,00	104.809.899,00	15.706.685,00	96.033.277,00	15.046.027,00	125.481.259,00	39.360.652,00	79.845.654,00	515.752.448,00
---------------	---------------	----------------	---------------	---------------	---------------	----------------	---------------	---------------	----------------

Subtotal por Programa:

25.589.802,00	13.879.193,00	104.809.899,00	15.706.685,00	96.033.277,00	15.046.027,00	125.481.259,00	39.360.652,00	79.845.654,00	515.752.448,00
---------------	---------------	----------------	---------------	---------------	---------------	----------------	---------------	---------------	----------------

Programa: 117 Gestão do SUS-BH

Ação: 2895 Suporte Logístico

Ano	Barreiro	Centro Sul	Leste	Nordeste	Noroeste	Norte	Oeste	Pampulha	Venda Nova	Total
2018	8.775.800,00	13.577.800,00	9.052.900,00	11.184.000,00	18.348.800,00	10.448.600,00	10.593.900,00	9.429.200,00	8.865.300,00	100.276.300,00
2019	9.318.056,00	14.379.628,00	9.587.605,00	11.806.750,00	19.383.540,00	11.038.726,00	10.192.388,00	9.984.432,00	9.373.169,00	105.064.294,00
2020	9.418.694,00	14.707.439,00	9.627.091,00	12.044.240,00	19.860.457,00	11.288.739,00	10.354.467,00	10.218.469,00	9.521.346,00	107.040.942,00



**Prefeitura Municipal
de Belo Horizonte**

Demonstrativo de Alocação de Crédito Regionalizado

Plano Plurianual de Ação Governamental

PPA 5: 2018 - 2021 / ORIGINAL

Área de Resultado: Saúde

Programa: 117 Gestão do SUS-BH										
Ação: 2895 Suporte Logístico										
Ano	Barreiro	Centro Sul	Leste	Nordeste	Noroeste	Norte	Oeste	Pampulha	Venda Nova	Total
2021	9.755.488,00	15.317.047,00	10.118.347,00	12.648.257,00	20.870.608,00	11.754.248,00	10.754.099,00	10.656.997,00	9.892.833,00	111.767.924,00
Subtotal por Ação:										
	37.268.038,00	57.981.914,00	38.385.943,00	47.683.247,00	78.463.405,00	44.530.313,00	41.894.854,00	40.289.098,00	37.652.648,00	424.149.460,00
Subtotal por Programa:										
	37.268.038,00	57.981.914,00	38.385.943,00	47.683.247,00	78.463.405,00	44.530.313,00	41.894.854,00	40.289.098,00	37.652.648,00	424.149.460,00
Programa: 157 Atenção Primária à Saúde (APS)										
Ação: 2690 Saúde da Família										
Ano	Barreiro	Centro Sul	Leste	Nordeste	Noroeste	Norte	Oeste	Pampulha	Venda Nova	Total
2018	75.366.600,00	69.060.000,00	59.437.050,00	76.850.850,00	81.680.100,00	67.122.350,00	72.159.800,00	44.288.900,00	75.554.950,00	621.520.600,00
2019	79.116.103,00	75.340.417,00	64.712.024,00	83.912.613,00	89.154.798,00	73.302.732,00	77.530.475,00	43.348.678,00	80.275.207,00	666.693.047,00
2020	83.058.736,00	79.103.982,00	67.937.035,00	88.119.240,00	93.632.457,00	76.987.064,00	81.403.952,00	45.512.075,00	84.311.301,00	700.065.842,00
2021	87.203.833,00	83.056.105,00	71.327.187,00	92.545.918,00	98.336.116,00	80.857.372,00	85.471.200,00	47.784.237,00	88.551.467,00	735.133.435,00
Subtotal por Ação:										
	324.745.272,00	306.560.504,00	263.413.296,00	341.428.621,00	362.803.471,00	298.269.518,00	316.565.427,00	180.933.890,00	328.692.925,00	2.723.412.924,00
Subtotal por Programa:										
	324.745.272,00	306.560.504,00	263.413.296,00	341.428.621,00	362.803.471,00	298.269.518,00	316.565.427,00	180.933.890,00	328.692.925,00	2.723.412.924,00
Programa: 203 Melhoria do Atendimento Hospitalar e Especializado										
Ação: 2894 Rede Hospitalar										
Ano	Barreiro	Centro Sul	Leste	Nordeste	Noroeste	Norte	Oeste	Pampulha	Venda Nova	Total
2018	19.984.000,00	7.370.000,00	10.033.000,00	15.025.000,00	2.975.000,00	14.116.000,00	3.337.000,00	5.637.000,00	3.877.000,00	82.354.000,00
2019	20.982.600,00	7.737.900,00	10.534.050,00	15.775.650,00	3.123.150,00	14.821.200,00	3.503.250,00	5.918.250,00	4.070.250,00	86.466.300,00
2020	22.031.131,00	8.124.196,00	11.060.153,00	16.563.834,00	3.278.708,00	15.561.661,00	3.677.813,00	6.213.563,00	4.273.163,00	90.784.222,00
2021	23.132.086,00	8.529.805,00	11.612.560,00	17.391.424,00	3.442.044,00	16.339.143,00	3.861.104,00	6.523.641,00	4.486.221,00	95.318.028,00
Subtotal por Ação:										
	86.129.817,00	31.761.901,00	43.239.763,00	64.755.908,00	12.818.902,00	60.838.004,00	14.379.167,00	24.292.454,00	16.706.634,00	354.922.550,00
Subtotal por Programa:										
	86.129.817,00	31.761.901,00	43.239.763,00	64.755.908,00	12.818.902,00	60.838.004,00	14.379.167,00	24.292.454,00	16.706.634,00	354.922.550,00


Área de Resultado: Saúde

Programa: 204 Gestão e Regionalização da Saúde

Ação: 1216 Construção, Ampliação e Reforma de Unidades de Saúde

Ano	Barreiro	Centro Sul	Leste	Nordeste	Noroeste	Norte	Oeste	Pampulha	Venda Nova	Total
2018	2.204.000,00	,00	3.313.400,00	,00	11.044.000,00	3.875.000,00	,00	,00	50.000,00	20.486.400,00
2019	,00	,00	500.000,00	,00	2.649.159,00	973.200,00	,00	,00	,00	4.122.359,00
Subtotal por Ação:										
	2.204.000,00	,00	3.813.400,00	,00	13.693.159,00	4.848.200,00	,00	,00	50.000,00	24.608.759,00

Ação: 2334 Participação Popular

Ano	Barreiro	Centro Sul	Leste	Nordeste	Noroeste	Norte	Oeste	Pampulha	Venda Nova	Total
2018	72.584,00	72.584,00	72.584,00	72.584,00	72.584,00	72.584,00	72.584,00	72.584,00	72.584,00	653.256,00
2019	174.166,00	174.166,00	174.166,00	174.166,00	174.166,00	174.166,00	174.166,00	174.166,00	174.166,00	1.567.494,00
2020	73.377,00	73.377,00	73.377,00	73.377,00	73.377,00	73.377,00	73.377,00	73.377,00	73.377,00	660.393,00
2021	180.658,00	180.658,00	180.658,00	180.658,00	180.658,00	180.658,00	180.658,00	180.658,00	180.658,00	1.625.922,00
Subtotal por Ação:										
	500.785,00	500.785,00	500.785,00	500.785,00	500.785,00	500.785,00	500.785,00	500.785,00	500.785,00	4.507.065,00
Subtotal por Programa:										
	2.704.785,00	500.785,00	4.314.185,00	500.785,00	14.193.944,00	5.348.985,00	500.785,00	500.785,00	550.785,00	29.115.824,00

Subtotal por Área de Resultado - Saúde

487.260.313,00	419.502.686,00	465.369.286,00	485.367.444,00	579.139.703,00	439.760.367,00	509.178.596,00	293.833.220,00	478.999.604,00	4.158.411.219,00
----------------	----------------	----------------	----------------	----------------	----------------	----------------	----------------	----------------	------------------

Área de Resultado: Educação

Programa: 167 Gestão da política de educação inclusiva e diversidade étnico-racial

Ação: 2046 Gestão Descentralizada da Educação

Ano	Barreiro	Centro Sul	Leste	Nordeste	Noroeste	Norte	Oeste	Pampulha	Venda Nova	Total
2018	2.454.249,00	1.985.023,00	1.545.313,00	2.376.217,00	1.657.299,00	1.906.099,00	1.511.737,00	1.709.483,00	2.230.993,00	17.376.413,00
2019	1.756.331,00	877.352,00	792.861,00	1.673.619,00	911.565,00	1.175.294,00	757.269,00	966.880,00	1.519.682,00	10.430.853,00
2020	1.936.736,00	967.469,00	874.294,00	1.845.524,00	1.005.198,00	1.296.011,00	835.049,00	1.066.189,00	1.675.776,00	11.502.246,00
2021	2.052.936,00	1.025.515,00	926.753,00	1.956.256,00	1.065.508,00	1.373.774,00	885.153,00	1.130.161,00	1.776.321,00	12.192.377,00
Subtotal por Ação:										
	8.200.252,00	4.855.359,00	4.139.221,00	7.851.616,00	4.639.570,00	5.751.178,00	3.989.208,00	4.872.713,00	7.202.772,00	51.501.889,00



**Prefeitura Municipal
de Belo Horizonte**

Demonstrativo de Alocação de Crédito Regionalizado

Plano Plurianual de Ação Governamental

PPA 5: 2018 - 2021 / ORIGINAL

Área de Resultado: Educação

Programa: 167 Gestão da política de educação inclusiva e diversidade étnico-racial

Ação: 2701 Apoio a inclusão de alunos com deficiência no cotidiano escolar

Ano	Barreiro	Centro Sul	Leste	Nordeste	Noroeste	Norte	Oeste	Pampulha	Venda Nova	Total
2018	173.190,00	118.935,00	133.580,00	141.503,00	132.807,00	132.220,00	123.134,00	140.899,00	191.251,00	1.287.519,00
2019	4.438.564,00	4.359.853,00	4.375.377,00	4.404.977,00	4.374.557,00	4.373.936,00	4.385.505,00	4.383.136,00	4.436.509,00	39.532.414,00
2020	4.894.061,00	4.807.266,00	4.824.383,00	4.857.022,00	4.823.480,00	4.822.793,00	4.835.551,00	4.832.938,00	4.891.794,00	43.589.288,00
2021	5.187.331,00	5.095.330,00	5.113.474,00	5.148.071,00	5.112.517,00	5.111.790,00	5.125.313,00	5.122.542,00	5.185.234,00	46.201.602,00

Subtotal por Ação:

14.693.146,00	14.381.384,00	14.446.814,00	14.551.573,00	14.443.361,00	14.440.739,00	14.469.503,00	14.479.515,00	14.704.788,00	130.610.823,00
---------------	---------------	---------------	---------------	---------------	---------------	---------------	---------------	---------------	----------------

Subtotal por Programa:

22.893.398,00	19.236.743,00	18.586.035,00	22.403.189,00	19.082.931,00	20.191.917,00	18.458.711,00	19.352.228,00	21.907.560,00	182.112.712,00
---------------	---------------	---------------	---------------	---------------	---------------	---------------	---------------	---------------	----------------

Programa: 168 Gestão da Política do Ensino Fundamental

Ação: 1211 Construção, Ampliação e Reforma de Unidades de Ensino

Ano	Barreiro	Centro Sul	Leste	Nordeste	Noroeste	Norte	Oeste	Pampulha	Venda Nova	Total
2018	8.667,00	,00	,00	,00	22.313,00	647.713,00	66.335,00	,00	,00	745.028,00
2019	64.433,00	,00	,00	,00	51.731,00	,00	,00	,00	,00	116.164,00
2021	,00	,00	1.614.585,00	1.240.000,00	169.534,00	1.005.571,00	4.810.064,00	2.222.302,00	1.117.714,00	12.179.770,00

Subtotal por Ação:

73.100,00	,00	1.614.585,00	1.240.000,00	243.578,00	1.653.284,00	4.876.399,00	2.222.302,00	1.117.714,00	13.040.962,00
-----------	-----	--------------	--------------	------------	--------------	--------------	--------------	--------------	---------------

Ação: 2046 Gestão Descentralizada da Educação

Ano	Barreiro	Centro Sul	Leste	Nordeste	Noroeste	Norte	Oeste	Pampulha	Venda Nova	Total
2018	47.334.570,00	26.160.224,00	22.544.360,00	43.167.314,00	24.239.228,00	29.801.549,00	23.391.546,00	26.222.631,00	45.550.582,00	288.412.004,00
2019	49.288.534,00	25.961.336,00	23.010.911,00	44.871.242,00	24.807.471,00	30.703.530,00	23.908.929,00	26.909.879,00	47.397.506,00	296.859.338,00
2020	54.347.179,00	28.623.854,00	25.370.372,00	49.476.153,00	27.351.468,00	33.853.162,00	26.360.632,00	29.669.829,00	52.261.910,00	327.314.559,00
2021	57.604.017,00	30.337.293,00	26.888.600,00	52.440.727,00	28.988.563,00	35.880.360,00	27.938.276,00	31.446.032,00	55.393.630,00	346.917.498,00

Subtotal por Ação:

208.574.300,00	111.082.707,00	97.814.243,00	189.955.436,00	105.386.730,00	130.238.601,00	101.599.383,00	114.248.371,00	200.603.628,00	1.259.503.399,00
----------------	----------------	---------------	----------------	----------------	----------------	----------------	----------------	----------------	------------------

Ação: 2080 Administração do Ensino Fundamental

Ano	Barreiro	Centro Sul	Leste	Nordeste	Noroeste	Norte	Oeste	Pampulha	Venda Nova	Total
2018	126.438.050,00	65.507.774,00	65.454.895,00	127.020.852,00	64.244.707,00	70.962.539,00	64.933.148,00	74.895.211,00	127.227.465,00	786.684.641,00
2019	136.644.532,00	68.212.029,00	71.954.409,00	139.842.124,00	71.301.289,00	78.805.489,00	71.594.941,00	81.833.812,00	150.063.499,00	870.252.124,00



**Prefeitura Municipal
de Belo Horizonte**

Demonstrativo de Alocação de Crédito Regionalizado

Plano Plurianual de Ação Governamental

PPA 5: 2018 - 2021 / ORIGINAL

Área de Resultado: Educação

Programa: 168 Gestão da Política do Ensino Fundamental

Ação: 2080 Administração do Ensino Fundamental

Ano	Barreiro	Centro Sul	Leste	Nordeste	Noroeste	Norte	Oeste	Pampulha	Venda Nova	Total
2020	144.514.446,00	72.163.828,00	76.201.098,00	150.791.922,00	75.412.269,00	83.477.908,00	75.687.034,00	91.460.608,00	158.482.742,00	928.191.855,00
2021	151.511.125,00	75.506.607,00	79.771.155,00	161.948.071,00	78.917.141,00	87.414.877,00	79.202.568,00	100.506.452,00	165.671.417,00	980.449.413,00
Subtotal por Ação:										
	559.108.153,00	281.390.238,00	293.381.557,00	579.602.969,00	289.875.406,00	320.660.813,00	291.417.691,00	348.696.083,00	601.445.123,00	3.565.578.033,00

Ação: 2702 Gestão do Programa Escola Integrada

Ano	Barreiro	Centro Sul	Leste	Nordeste	Noroeste	Norte	Oeste	Pampulha	Venda Nova	Total
2018	2.893.796,00	2.198.201,00	2.810.034,00	3.446.677,00	1.877.020,00	3.062.265,00	3.165.072,00	2.192.473,00	2.360.254,00	24.005.792,00
2019	4.706.436,00	2.606.148,00	3.399.587,00	4.864.966,00	2.396.804,00	3.621.046,00	3.519.351,00	2.843.210,00	3.463.463,00	31.421.011,00
2020	4.247.583,00	2.365.327,00	3.318.129,00	4.588.677,00	2.059.201,00	3.313.708,00	3.372.488,00	2.698.318,00	2.626.065,00	28.589.496,00
2021	4.280.443,00	2.382.325,00	3.335.127,00	4.621.537,00	2.080.730,00	3.336.370,00	3.390.618,00	2.717.933,00	2.765.222,00	28.910.305,00
Subtotal por Ação:										
	16.128.258,00	9.552.001,00	12.862.877,00	17.521.857,00	8.413.755,00	13.333.389,00	13.447.529,00	10.451.934,00	11.215.004,00	112.926.604,00

Subtotal por Programa:										
	783.883.811,00	402.024.946,00	405.673.262,00	788.320.262,00	403.919.469,00	465.886.087,00	411.341.002,00	475.618.690,00	814.381.469,00	4.951.048.998,00

Programa: 169 Gestão da Política de Educação Infantil

Ação: 1211 Construção, Ampliação e Reforma de Unidades de Ensino

Ano	Barreiro	Centro Sul	Leste	Nordeste	Noroeste	Norte	Oeste	Pampulha	Venda Nova	Total
2018	72.741,00	460.085,00	5.699,00	128.517,00	713.500,00	7.480,00	,00	2.780.525,00	79.070,00	4.247.617,00
2019	,00	,00	,00	,00	890.293,00	,00	,00	,00	,00	890.293,00
2020	,00	,00	,00	,00	,00	,00	2.569.203,00	,00	,00	2.569.203,00
2021	2.400.000,00	,00	,00	3.299.348,00	5.062.000,00	2.597.912,00	600.000,00	1.200.000,00	300.000,00	15.459.260,00
Subtotal por Ação:										
	2.472.741,00	460.085,00	5.699,00	3.427.865,00	6.665.793,00	2.605.392,00	3.169.203,00	3.980.525,00	379.070,00	23.166.373,00

Ação: 2046 Gestão Descentralizada da Educação

Ano	Barreiro	Centro Sul	Leste	Nordeste	Noroeste	Norte	Oeste	Pampulha	Venda Nova	Total
2018	7.592.236,00	5.317.443,00	4.545.302,00	7.859.991,00	6.371.955,00	6.410.257,00	6.135.909,00	6.795.393,00	6.950.254,00	57.978.740,00
2019	7.999.415,00	3.967.012,00	2.904.592,00	5.213.960,00	4.809.331,00	4.212.023,00	3.631.558,00	3.803.204,00	5.983.886,00	42.524.981,00
2020	8.488.797,00	4.354.164,00	3.187.900,00	5.706.425,00	5.280.446,00	4.611.560,00	4.191.973,00	4.497.651,00	6.952.059,00	47.270.975,00



**Prefeitura Municipal
de Belo Horizonte**

Demonstrativo de Alocação de Crédito Regionalizado

Plano Plurianual de Ação Governamental

PPA 5: 2018 - 2021 / ORIGINAL

Área de Resultado: Educação

Programa: 169 Gestão da Política de Educação Infantil

Ação: 2046 Gestão Descentralizada da Educação

Ano	Barreiro	Centro Sul	Leste	Nordeste	Noroeste	Norte	Oeste	Pampulha	Venda Nova	Total
2021	8.780.442,00	4.595.218,00	3.364.265,00	6.005.842,00	5.574.522,00	4.855.279,00	4.548.934,00	4.736.641,00	7.714.002,00	50.175.145,00

Subtotal por Ação:

32.860.890,00	18.233.837,00	14.002.059,00	24.786.218,00	22.036.254,00	20.089.119,00	18.508.374,00	19.832.889,00	27.600.201,00	197.949.841,00
---------------	---------------	---------------	---------------	---------------	---------------	---------------	---------------	---------------	----------------

Ação: 2542 Administração da Educação Infantil

Ano	Barreiro	Centro Sul	Leste	Nordeste	Noroeste	Norte	Oeste	Pampulha	Venda Nova	Total
2018	62.057.337,00	36.245.841,00	30.010.748,00	50.274.094,00	45.999.040,00	61.614.231,00	37.773.143,00	50.415.463,00	41.285.395,00	415.675.292,00
2019	65.303.801,00	38.197.674,00	31.672.456,00	52.891.257,00	48.430.616,00	64.797.896,00	39.816.935,00	53.042.493,00	43.277.031,00	437.430.159,00
2020	69.656.351,00	41.046.998,00	34.276.981,00	56.366.873,00	51.806.009,00	68.905.463,00	42.814.511,00	56.523.172,00	45.912.100,00	467.308.458,00
2021	73.021.511,00	43.080.985,00	35.997.749,00	59.125.189,00	54.368.693,00	72.288.532,00	44.955.419,00	59.292.067,00	48.077.813,00	490.207.958,00

Subtotal por Ação:

270.039.000,00	158.571.498,00	131.957.934,00	218.657.413,00	200.604.358,00	267.606.122,00	165.360.008,00	219.273.195,00	178.552.339,00	1.810.621.867,00
----------------	----------------	----------------	----------------	----------------	----------------	----------------	----------------	----------------	------------------

Subtotal por Programa:

305.372.631,00	177.265.420,00	145.965.692,00	246.871.496,00	229.306.405,00	290.300.633,00	187.037.585,00	243.086.609,00	206.531.610,00	2.031.738.081,00
----------------	----------------	----------------	----------------	----------------	----------------	----------------	----------------	----------------	------------------

Subtotal por Área de Resultado - Educação

1.112.149.840,00	598.527.109,00	570.224.989,00	1.057.594.947,00	652.308.805,00	776.378.637,00	616.837.298,00	738.057.527,00	1.042.820.639,00	7.164.899.791,00
------------------	----------------	----------------	------------------	----------------	----------------	----------------	----------------	------------------	------------------

Área de Resultado: Proteção Social, Segurança Alimentar e Esportes

Programa: 19 Proteção Social Básica

Ação: 1220 Construção, Ampliação e Reforma de Unidades de Assistência Social

Ano	Barreiro	Centro Sul	Leste	Nordeste	Noroeste	Norte	Oeste	Pampulha	Venda Nova	Total
2018	184.370,00	,00	2.542.612,00	740.801,00	,00	,00	13.135,00	,00	,00	3.480.918,00
2019	,00	,00	,00	,00	300.000,00	300.000,00	,00	,00	,00	600.000,00
2020	,00	,00	,00	,00	,00	,00	300.000,00	,00	300.000,00	600.000,00
2021	574.654,00	53.873,00	,00	51.005,00	812.662,00	5.526.505,00	2.049.692,00	61.884,00	2.704.794,00	11.835.069,00

Subtotal por Ação:

759.024,00	53.873,00	2.542.612,00	791.806,00	1.112.662,00	5.826.505,00	2.362.827,00	61.884,00	3.004.794,00	16.515.987,00
------------	-----------	--------------	------------	--------------	--------------	--------------	-----------	--------------	---------------

Ação: 2308 Serviços de Proteção Social Básica

Ano	Barreiro	Centro Sul	Leste	Nordeste	Noroeste	Norte	Oeste	Pampulha	Venda Nova	Total
2018	2.402.121,00	2.368.356,00	2.758.971,00	1.978.642,00	3.993.925,00	3.614.390,00	3.341.733,00	2.776.932,00	2.203.769,00	25.438.839,00

2018

2019

2020

2021



**Prefeitura Municipal
de Belo Horizonte**

Demonstrativo de Alocação de Crédito Regionalizado

Plano Plurianual de Ação Governamental

PPA 5: 2018 - 2021 / ORIGINAL

Área de Resultado: Proteção Social, Segurança Alimentar e Esportes

Programa: 19 Proteção Social Básica

Ação: 2308 Serviços de Proteção Social Básica

Ano	Barreiro	Centro Sul	Leste	Nordeste	Noroeste	Norte	Oeste	Pampulha	Venda Nova	Total
2019	3.482.651,00	2.900.783,00	3.334.170,00	2.706.899,00	4.950.111,00	4.507.127,00	4.376.347,00	3.452.078,00	2.817.150,00	32.527.316,00
2020	3.498.077,00	3.030.106,00	3.462.071,00	2.559.598,00	5.052.836,00	4.844.246,00	4.774.769,00	3.561.107,00	3.064.870,00	33.847.680,00
2021	3.567.683,00	3.091.273,00	3.543.129,00	2.695.376,00	5.150.661,00	4.948.318,00	4.879.490,00	3.622.345,00	3.138.023,00	34.636.298,00

Subtotal por Ação:

12.950.532,00	11.390.518,00	13.098.341,00	9.940.515,00	19.147.533,00	17.914.081,00	17.372.339,00	13.412.462,00	11.223.812,00	126.450.133,00
---------------	---------------	---------------	--------------	---------------	---------------	---------------	---------------	---------------	----------------

Ação: 2401 Ações Estratégicas de Proteção Social Básica

Ano	Barreiro	Centro Sul	Leste	Nordeste	Noroeste	Norte	Oeste	Pampulha	Venda Nova	Total
2018	20.400,00	67.449,00	20.900,00	20.400,00	20.400,00	78.443,00	20.400,00	20.400,00	20.900,00	289.692,00
2019	20.400,00	65.949,00	20.400,00	20.400,00	20.400,00	78.443,00	20.400,00	20.400,00	20.400,00	287.192,00
2020	20.400,00	65.949,00	20.400,00	20.400,00	20.400,00	78.443,00	20.400,00	20.400,00	20.400,00	287.192,00
2021	20.400,00	65.949,00	20.400,00	20.400,00	20.400,00	78.443,00	20.400,00	20.400,00	20.400,00	287.192,00

Subtotal por Ação:

81.600,00	265.296,00	82.100,00	81.600,00	81.600,00	313.772,00	81.600,00	81.600,00	81.600,00	82.100,00	1.151.268,00
-----------	------------	-----------	-----------	-----------	------------	-----------	-----------	-----------	-----------	--------------

Ação: 2405 Benefícios, Transferência de Renda e Cadastro Único

Ano	Barreiro	Centro Sul	Leste	Nordeste	Noroeste	Norte	Oeste	Pampulha	Venda Nova	Total
2018	375.484,00	467.232,00	556.852,00	321.980,00	479.568,00	330.404,00	324.536,00	579.536,00	492.940,00	3.928.532,00
2019	621.546,00	741.192,00	826.986,00	563.914,00	728.258,00	562.882,00	570.439,00	870.746,00	724.616,00	6.210.579,00
2020	743.722,00	867.254,00	958.512,00	683.308,00	856.209,00	682.276,00	689.833,00	1.003.422,00	852.305,00	7.336.841,00
2021	770.605,00	898.215,00	995.212,00	707.269,00	889.156,00	706.237,00	713.794,00	1.041.330,00	884.975,00	7.606.793,00

Subtotal por Ação:

2.511.357,00	2.973.893,00	3.337.562,00	2.276.471,00	2.953.191,00	2.281.799,00	2.298.602,00	3.495.034,00	2.954.836,00	25.082.745,00
--------------	--------------	--------------	--------------	--------------	--------------	--------------	--------------	--------------	---------------

Subtotal por Programa:

16.302.513,00	14.683.580,00	19.060.615,00	13.090.392,00	23.294.986,00	26.336.157,00	22.115.368,00	17.050.980,00	17.265.542,00	169.200.133,00
---------------	---------------	---------------	---------------	---------------	---------------	---------------	---------------	---------------	----------------

Programa: 20 Proteção Social Especial

Ação: 2878 Serviço de Proteção Social Especial de Média Complexidade

Ano	Barreiro	Centro Sul	Leste	Nordeste	Noroeste	Norte	Oeste	Pampulha	Venda Nova	Total
2018	2.292.601,00	4.567.776,00	3.388.341,00	2.621.627,00	2.285.601,00	2.230.034,00	2.484.184,00	2.097.075,00	2.865.627,00	24.832.866,00
2019	2.860.831,00	5.202.905,00	3.948.428,00	3.187.518,00	3.655.881,00	2.791.692,00	3.058.375,00	2.132.045,00	3.811.968,00	30.649.643,00



**Prefeitura Municipal
de Belo Horizonte**

Demonstrativo de Alocação de Crédito Regionalizado

Plano Plurianual de Ação Governamental

PPA 5: 2018 - 2021 / ORIGINAL

Área de Resultado: Proteção Social, Segurança Alimentar e Esportes

Programa: 20 Proteção Social Especial										
Ação: 2878 Serviço de Proteção Social Especial de Média Complexidade										
Ano	Barreiro	Centro Sul	Leste	Nordeste	Noroeste	Norte	Oeste	Pampulha	Venda Nova	Total
2020	2.972.863,00	5.298.547,00	4.057.260,00	3.296.539,00	4.448.946,00	2.895.902,00	3.979.895,00	2.209.710,00	3.600.912,00	32.760.574,00
2021	3.090.422,00	5.398.642,00	4.171.026,00	3.410.909,00	3.851.518,00	3.005.204,00	4.435.296,00	2.291.207,00	3.747.749,00	33.401.973,00
Subtotal por Ação:										
	11.216.717,00	20.467.870,00	15.565.055,00	12.516.593,00	14.241.946,00	10.922.832,00	13.957.750,00	8.730.037,00	14.026.256,00	121.645.056,00
Subtotal por Programa:										
	11.216.717,00	20.467.870,00	15.565.055,00	12.516.593,00	14.241.946,00	10.922.832,00	13.957.750,00	8.730.037,00	14.026.256,00	121.645.056,00
Programa: 101 Promoção e Democratização das Práticas de Esportes e Lazer										
Ação: 1213 Construção, Ampliação e Reforma de Equipamentos Esportivos e Áreas de Lazer										
Ano	Barreiro	Centro Sul	Leste	Nordeste	Noroeste	Norte	Oeste	Pampulha	Venda Nova	Total
2018	3.053.115,00	500.000,00	809.263,00	,00	49.826,00	221.543,00	,00	,00	1.654.941,00	6.288.688,00
2021	85.515,00	,00	2.298.667,00	,00	7.802.974,00	,00	521.895,00	1.895.763,00	,00	12.604.814,00
Subtotal por Ação:										
	3.138.630,00	500.000,00	3.107.930,00	,00	7.852.800,00	221.543,00	521.895,00	1.895.763,00	1.654.941,00	18.893.502,00
Ação: 2534 Implantação, Manutenção e Recuperação de Infraestrutura Esportiva e de Lazer										
Ano	Barreiro	Centro Sul	Leste	Nordeste	Noroeste	Norte	Oeste	Pampulha	Venda Nova	Total
2018	1.640.920,00	428.000,00	1.046.000,00	287.000,00	608.520,00	427.000,00	271.000,00	2.000,00	2.000,00	4.712.440,00
2019	1.633.203,00	511.660,00	1.345.150,00	370.460,00	897.776,00	376.012,00	344.520,00	2.220,00	1.656,00	5.482.657,00
2020	1.801.076,00	564.245,00	1.483.663,00	408.513,00	988.594,00	414.670,00	379.779,00	2.371,00	1.821,00	6.044.732,00
2021	1.909.217,00	598.275,00	1.572.443,00	433.105,00	1.046.755,00	439.609,00	402.656,00	2.496,00	1.996,00	6.406.552,00
Subtotal por Ação:										
	6.984.416,00	2.102.180,00	5.447.256,00	1.499.078,00	3.541.645,00	1.657.291,00	1.397.955,00	9.087,00	7.473,00	22.646.381,00
Subtotal por Programa:										
	10.123.046,00	2.602.180,00	8.555.186,00	1.499.078,00	11.394.445,00	1.878.834,00	1.919.850,00	1.904.850,00	1.662.414,00	41.539.883,00
Programa: 113 Aprimoramento da Gestão do SUAS										
Ação: 2327 Ações de Apoio e Suporte à Política de Assistência Social										
Ano	Barreiro	Centro Sul	Leste	Nordeste	Noroeste	Norte	Oeste	Pampulha	Venda Nova	Total
2018	4.000,00	4.000,00	4.000,00	4.000,00	4.000,00	4.000,00	4.000,00	4.000,00	4.000,00	36.000,00
2019	4.040,00	4.040,00	4.040,00	4.040,00	4.040,00	4.040,00	4.040,00	4.040,00	4.040,00	36.360,00
2018	2019		2020		2021					



Área de Resultado: Proteção Social, Segurança Alimentar e Esportes

Programa: 113 Aprimoramento da Gestão do SUAS										
Ação: 2327 Ações de Apoio e Suporte à Política de Assistência Social										
Ano	Barreiro	Centro Sul	Leste	Nordeste	Noroeste	Norte	Oeste	Pampulha	Venda Nova	Total
2020	4.060,00	4.060,00	4.060,00	4.060,00	4.060,00	4.060,00	4.060,00	4.060,00	4.060,00	36.540,00
2021	4.080,00	4.080,00	4.080,00	4.080,00	4.080,00	4.080,00	4.080,00	4.080,00	4.080,00	36.720,00
Subtotal por Ação:										
	16.180,00	16.180,00	16.180,00	16.180,00	16.180,00	16.180,00	16.180,00	16.180,00	16.180,00	145.620,00
Ação: 2334 Participação Popular										
Ano	Barreiro	Centro Sul	Leste	Nordeste	Noroeste	Norte	Oeste	Pampulha	Venda Nova	Total
2018	500,00	500,00	500,00	500,00	500,00	500,00	500,00	500,00	500,00	4.500,00
2019	13.760,00	13.760,00	13.760,00	13.760,00	13.760,00	13.760,00	13.760,00	13.760,00	13.760,00	123.840,00
2020	500,00	500,00	500,00	500,00	500,00	500,00	500,00	500,00	500,00	4.500,00
2021	14.020,00	14.020,00	14.020,00	14.020,00	14.020,00	14.020,00	14.020,00	14.020,00	14.020,00	126.180,00
Subtotal por Ação:										
	28.780,00	28.780,00	28.780,00	28.780,00	28.780,00	28.780,00	28.780,00	28.780,00	28.780,00	259.020,00
Ação: 2804 Gestão dos Equipamentos e Promoção Social										
Ano	Barreiro	Centro Sul	Leste	Nordeste	Noroeste	Norte	Oeste	Pampulha	Venda Nova	Total
2018	20.000,00	20.000,00	20.000,00	20.000,00	20.000,00	20.000,00	20.000,00	20.000,00	20.000,00	180.000,00
2019	42.000,00	42.000,00	42.000,00	42.000,00	42.000,00	42.000,00	42.000,00	42.000,00	42.000,00	378.000,00
2020	42.000,00	42.000,00	42.000,00	42.000,00	42.000,00	42.000,00	42.000,00	42.000,00	42.000,00	378.000,00
2021	42.000,00	42.000,00	42.000,00	42.000,00	42.000,00	42.000,00	42.000,00	42.000,00	42.000,00	378.000,00
Subtotal por Ação:										
	146.000,00	146.000,00	146.000,00	146.000,00	146.000,00	146.000,00	146.000,00	146.000,00	146.000,00	1.314.000,00
Subtotal por Programa:										
	190.960,00	190.960,00	190.960,00	190.960,00	190.960,00	190.960,00	190.960,00	190.960,00	190.960,00	1.718.640,00
Programa: 123 Gestão da Política de Assistência Social, Segurança Alimentar e Cidadania										
Ação: 2334 Participação Popular										
Ano	Barreiro	Centro Sul	Leste	Nordeste	Noroeste	Norte	Oeste	Pampulha	Venda Nova	Total
2018	3.000,00	3.000,00	3.000,00	3.000,00	3.000,00	3.000,00	3.000,00	3.000,00	3.000,00	27.000,00
2019	3.000,00	3.000,00	3.000,00	3.000,00	3.000,00	3.000,00	3.000,00	3.000,00	3.000,00	27.000,00
2020	3.000,00	3.000,00	3.000,00	3.000,00	3.000,00	3.000,00	3.000,00	3.000,00	3.000,00	27.000,00



**Prefeitura Municipal
de Belo Horizonte**

Demonstrativo de Alocação de Crédito Regionalizado

Plano Plurianual de Ação Governamental

PPA 5: 2018 - 2021 / ORIGINAL

Área de Resultado: Proteção Social, Segurança Alimentar e Esportes

Programa: 123 Gestão da Política de Assistência Social, Segurança Alimentar e Cidadania

Ação: 2334 Participação Popular

Ano	Barreiro	Centro Sul	Leste	Nordeste	Noroeste	Norte	Oeste	Pampulha	Venda Nova	Total
2021	3.000,00	3.000,00	3.000,00	3.000,00	3.000,00	3.000,00	3.000,00	3.000,00	3.000,00	27.000,00

Subtotal por Ação:

12.000,00	12.000,00	12.000,00	12.000,00	12.000,00	12.000,00	12.000,00	12.000,00	12.000,00	12.000,00	108.000,00
-----------	-----------	-----------	-----------	-----------	-----------	-----------	-----------	-----------	-----------	------------

Ação: 2804 Gestão dos Equipamentos e Promoção Social

Ano	Barreiro	Centro Sul	Leste	Nordeste	Noroeste	Norte	Oeste	Pampulha	Venda Nova	Total
2018	1.296.000,00	1.861.000,00	1.173.000,00	1.161.000,00	1.359.000,00	1.093.000,00	1.299.000,00	1.095.000,00	1.477.000,00	11.814.000,00
2019	1.325.550,00	1.907.050,00	1.206.900,00	1.152.300,00	1.386.450,00	1.122.900,00	1.344.450,00	1.125.000,00	1.520.850,00	12.091.450,00
2020	1.391.228,00	1.997.603,00	1.266.646,00	1.209.316,00	1.455.173,00	1.178.446,00	1.411.073,00	1.180.650,00	1.596.293,00	12.686.428,00
2021	1.460.189,00	2.096.883,00	1.329.377,00	1.269.181,00	1.627.331,00	1.236.767,00	1.481.018,00	1.239.083,00	1.675.507,00	13.415.336,00

Subtotal por Ação:

5.472.967,00	7.862.536,00	4.975.923,00	4.791.797,00	5.827.954,00	4.631.113,00	5.535.541,00	4.639.733,00	6.269.650,00	50.007.214,00
--------------	--------------	--------------	--------------	--------------	--------------	--------------	--------------	--------------	---------------

Subtotal por Programa:

5.484.967,00	7.874.536,00	4.987.923,00	4.803.797,00	5.839.954,00	4.643.113,00	5.547.541,00	4.651.733,00	6.281.650,00	50.115.214,00
--------------	--------------	--------------	--------------	--------------	--------------	--------------	--------------	--------------	---------------

Programa: 132 Segurança Alimentar e Nutricional na Perspectiva do Direito e da Assistência Alimentar

Ação: 1268 Construção, Ampliação e Reforma de Restaurantes Populares

Ano	Barreiro	Centro Sul	Leste	Nordeste	Noroeste	Norte	Oeste	Pampulha	Venda Nova	Total
2018	,00	635.580,00	,00	,00	,00	,00	,00	,00	,00	635.580,00
2019	,00	1.500.000,00	,00	,00	,00	,00	,00	,00	,00	1.500.000,00

Subtotal por Ação:

,00	2.135.580,00	,00	,00	,00	,00	,00	,00	,00	,00	2.135.580,00
-----	--------------	-----	-----	-----	-----	-----	-----	-----	-----	--------------

Subtotal por Programa:

,00	2.135.580,00	,00	,00	,00	,00	,00	,00	,00	,00	2.135.580,00
-----	--------------	-----	-----	-----	-----	-----	-----	-----	-----	--------------

Programa: 163 Promoção e Proteção às Crianças e Adolescentes e suas Famílias

Ação: 2859 Ações para a Promoção e Proteção dos Direitos da Criança, Adolescentes e suas Famílias

Ano	Barreiro	Centro Sul	Leste	Nordeste	Noroeste	Norte	Oeste	Pampulha	Venda Nova	Total
2018	546.100,00	627.300,00	630.100,00	557.800,00	664.600,00	523.800,00	658.300,00	657.800,00	617.600,00	5.483.400,00
2019	601.750,00	688.300,00	685.750,00	570.250,00	673.150,00	526.150,00	688.350,00	656.550,00	629.050,00	5.719.300,00
2020	624.273,00	710.562,00	712.474,00	591.199,00	699.244,00	544.893,00	713.078,00	682.014,00	652.939,00	5.930.676,00

2018

2019

2020

2021



Demonstrativo de Alocação de Crédito Regionalizado

Plano Plurianual de Ação Governamental

PPA 5: 2018 - 2021 / ORIGINAL

Área de Resultado: Proteção Social, Segurança Alimentar e Esportes

Programa: 163 Promoção e Proteção às Crianças e Adolescentes e suas Famílias

Ação: 2859 Ações para a Promoção e Proteção dos Direitos da Criança, Adolescentes e suas Famílias

Ano	Barreiro	Centro Sul	Leste	Nordeste	Noroeste	Norte	Oeste	Pampulha	Venda Nova	Total
2021	647.922,00	733.933,00	740.531,00	613.192,00	726.639,00	564.572,00	739.041,00	708.747,00	678.019,00	6.152.596,00

Subtotal por Ação:

2.420.045,00	2.760.095,00	2.768.855,00	2.332.441,00	2.763.633,00	2.159.415,00	2.798.769,00	2.705.111,00	2.577.608,00	23.285.972,00
--------------	--------------	--------------	--------------	--------------	--------------	--------------	--------------	--------------	---------------

Subtotal por Programa:

2.420.045,00	2.760.095,00	2.768.855,00	2.332.441,00	2.763.633,00	2.159.415,00	2.798.769,00	2.705.111,00	2.577.608,00	23.285.972,00
--------------	--------------	--------------	--------------	--------------	--------------	--------------	--------------	--------------	---------------

Programa: 235 Programa de Atendimento ao Idoso

Ação: 1220 Construção, Ampliação e Reforma de Unidades de Assistência Social

Ano	Barreiro	Centro Sul	Leste	Nordeste	Noroeste	Norte	Oeste	Pampulha	Venda Nova	Total
2018	,00	,00	,00	,00	554.256,00	,00	,00	,00	,00	554.256,00
2021	,00	,00	,00	,00	668.993,00	,00	,00	,00	,00	668.993,00

Subtotal por Ação:

,00	,00	,00	,00	1.223.249,00	,00	,00	,00	,00	,00	1.223.249,00
-----	-----	-----	-----	--------------	-----	-----	-----	-----	-----	--------------

Ação: 2697 Promoção e Garantia de Direitos da Pessoa Idosa

Ano	Barreiro	Centro Sul	Leste	Nordeste	Noroeste	Norte	Oeste	Pampulha	Venda Nova	Total
2018	,00	,00	,00	,00	326.300,00	,00	,00	,00	,00	326.300,00
2019	,00	,00	,00	,00	355.450,00	,00	,00	,00	,00	355.450,00
2020	,00	,00	,00	,00	388.264,00	,00	,00	,00	,00	388.264,00
2021	,00	,00	,00	,00	405.621,00	,00	,00	,00	,00	405.621,00

Subtotal por Ação:

,00	,00	,00	,00	1.475.635,00	,00	,00	,00	,00	,00	1.475.635,00
-----	-----	-----	-----	--------------	-----	-----	-----	-----	-----	--------------

Subtotal por Programa:

,00	,00	,00	,00	2.698.884,00	,00	,00	,00	,00	,00	2.698.884,00
-----	-----	-----	-----	--------------	-----	-----	-----	-----	-----	--------------

Subtotal por Área de Resultado - Proteção Social, Segurança Alimentar e Esportes

45.738.248,00	50.714.801,00	51.128.594,00	34.433.261,00	60.424.808,00	46.131.311,00	46.530.238,00	35.233.671,00	42.004.430,00	412.339.362,00
---------------	---------------	---------------	---------------	---------------	---------------	---------------	---------------	---------------	----------------



**Prefeitura Municipal
de Belo Horizonte**

Demonstrativo de Alocação de Crédito Regionalizado

Plano Plurianual de Ação Governamental

PPA 5: 2018 - 2021 / ORIGINAL

Área de Resultado: Cultura

Programa: 146 Gestão da Política Municipal de Cultura

Ação: 1215 Construção, Ampliação e Reforma de Unidades de Cultura

Ano	Barreiro	Centro Sul	Leste	Nordeste	Noroeste	Norte	Oeste	Pampulha	Venda Nova	Total
2018	266.493,00	,00	19.725,00	,00	,00	153.245,00	,00	,00	,00	439.463,00
2019	,00	,00	,00	,00	,00	66.622,00	,00	,00	,00	66.622,00
Subtotal por Ação:										
	266.493,00	,00	19.725,00	,00	,00	219.867,00	,00	,00	,00	506.085,00
Subtotal por Programa:										
	266.493,00	,00	19.725,00	,00	,00	219.867,00	,00	,00	,00	506.085,00

Programa: 154 Fomento, Incentivo e Desenvolvimento Cultural

Ação: 2371 Fomento e Estímulo à Cultura

Ano	Barreiro	Centro Sul	Leste	Nordeste	Noroeste	Norte	Oeste	Pampulha	Venda Nova	Total
2018	20.000,00	813.958,00	115.800,00	20.000,00	20.000,00	20.000,00	20.000,00	59.000,00	20.000,00	1.108.758,00
2019	22.073,00	720.907,00	124.275,00	22.073,00	22.073,00	22.073,00	37.073,00	73.237,00	22.073,00	1.065.857,00
2020	22.066,00	729.108,00	141.461,00	22.066,00	22.066,00	22.066,00	37.066,00	74.655,00	22.066,00	1.092.620,00
2021	22.066,00	735.785,00	141.105,00	22.066,00	22.066,00	22.066,00	37.066,00	77.359,00	22.066,00	1.101.645,00
Subtotal por Ação:										
	86.205,00	2.999.758,00	522.641,00	86.205,00	86.205,00	86.205,00	131.205,00	284.251,00	86.205,00	4.368.880,00
Subtotal por Programa:										
	86.205,00	2.999.758,00	522.641,00	86.205,00	86.205,00	86.205,00	131.205,00	284.251,00	86.205,00	4.368.880,00

Programa: 155 Memória e Patrimônio Cultural

Ação: 2375 Identificação e Valorização da Memória e das Identidades Culturais

Ano	Barreiro	Centro Sul	Leste	Nordeste	Noroeste	Norte	Oeste	Pampulha	Venda Nova	Total
2018	,00	726.860,00	20.000,00	,00	,00	,00	,00	648.398,00	,00	1.395.258,00
2019	,00	1.313.307,00	34.437,00	,00	,00	,00	,00	521.248,00	,00	1.868.992,00
2020	,00	1.441.048,00	25.283,00	,00	,00	,00	,00	1.150.332,00	,00	2.616.663,00
2021	,00	1.525.193,00	26.799,00	,00	,00	,00	,00	1.213.502,00	,00	2.765.494,00
Subtotal por Ação:										
	,00	5.006.408,00	106.519,00	,00	,00	,00	,00	3.533.480,00	,00	8.646.407,00



**Prefeitura Municipal
de Belo Horizonte**

Demonstrativo de Alocação de Crédito Regionalizado

Plano Plurianual de Ação Governamental

PPA 5: 2018 - 2021 / ORIGINAL

Área de Resultado: Cultura

Programa: 155 Memória e Patrimônio Cultural

Ação: 2908 Preservação do Patrimônio Cultural

Ano	Barreiro	Centro Sul	Leste	Nordeste	Noroeste	Norte	Oeste	Pampulha	Venda Nova	Total
2018	,00	716.280,00	,00	,00	,00	,00	,00	21.790,00	,00	738.070,00
2019	,00	532.216,00	,00	,00	,00	,00	,00	16.726,00	,00	548.942,00
2020	,00	523.932,00	,00	,00	,00	,00	,00	18.074,00	,00	542.006,00
2021	,00	536.646,00	,00	,00	,00	,00	,00	19.178,00	,00	555.824,00

Subtotal por Ação:

,00	2.309.074,00	,00	,00	,00	,00	,00	,00	75.768,00	,00	2.384.842,00
-----	--------------	-----	-----	-----	-----	-----	-----	-----------	-----	--------------

Subtotal por Programa:

,00	7.315.482,00	106.519,00	,00	,00	,00	,00	,00	3.609.248,00	,00	11.031.249,00
-----	--------------	------------	-----	-----	-----	-----	-----	--------------	-----	---------------

Programa: 301 Formação na Área da Cultura

Ação: 2907 Formação e Qualificação Cultural

Ano	Barreiro	Centro Sul	Leste	Nordeste	Noroeste	Norte	Oeste	Pampulha	Venda Nova	Total
2018	,00	267.720,00	16.200,00	,00	,00	,00	,00	45.200,00	,00	329.120,00
2019	,00	380.349,00	18.952,00	,00	,00	,00	,00	49.884,00	,00	449.185,00
2020	,00	16.303,00	20.340,00	,00	,00	,00	,00	50.854,00	,00	87.497,00
2021	,00	16.809,00	21.556,00	,00	,00	,00	,00	50.854,00	,00	89.219,00

Subtotal por Ação:

,00	681.181,00	77.048,00	,00	,00	,00	,00	,00	196.792,00	,00	955.021,00
-----	------------	-----------	-----	-----	-----	-----	-----	------------	-----	------------

Subtotal por Programa:

,00	681.181,00	77.048,00	,00	,00	,00	,00	,00	196.792,00	,00	955.021,00
-----	------------	-----------	-----	-----	-----	-----	-----	------------	-----	------------

Subtotal por Área de Resultado - Cultura

352.698,00	10.996.421,00	725.933,00	86.205,00	86.205,00	306.072,00	131.205,00	4.090.291,00	86.205,00	16.861.235,00
------------	---------------	------------	-----------	-----------	------------	------------	--------------	-----------	---------------



**Prefeitura Municipal
de Belo Horizonte**

Demonstrativo de Alocação de Crédito Regionalizado

Plano Plurianual de Ação Governamental

PPA 5: 2018 - 2021 / ORIGINAL

Área de Resultado: Desenvolvimento Econômico e Turismo

Programa: 86 Fomento ao Turismo de Lazer, Eventos e Negócios

Ação: 1219 Aquisição, Construção e Readaptação de Imóveis

Ano	Barreiro	Centro Sul	Leste	Nordeste	Noroeste	Norte	Oeste	Pampulha	Venda Nova	Total
2018	,00	27.707.289,00	,00	,00	,00	,00	,00	,00	,00	27.707.289,00
Subtotal por Ação:										
	,00	27.707.289,00	,00	,00	,00	,00	,00	,00	,00	27.707.289,00
Subtotal por Programa:										
	,00	27.707.289,00	,00	,00	,00	,00	,00	,00	,00	27.707.289,00
Subtotal por Área de Resultado - Desenvolvimento Econômico e Turismo										
	,00	27.707.289,00	,00	,00	,00	,00	,00	,00	,00	27.707.289,00

Área de Resultado: Sustentabilidade Ambiental

Programa: 46 Operacionalização e Modernização da Limpeza Pública

Ação: 2539 Execução dos Serviços de Limpeza Urbana

Ano	Barreiro	Centro Sul	Leste	Nordeste	Noroeste	Norte	Oeste	Pampulha	Venda Nova	Total
2018	12.621.608,00	40.155.633,00	12.352.551,00	13.112.674,00	14.878.247,00	12.363.628,00	12.186.931,00	14.192.871,00	12.706.857,00	144.571.000,00
2019	13.378.905,00	42.564.971,00	13.810.888,00	13.999.230,00	16.262.535,00	13.178.974,00	13.011.078,00	15.135.930,00	13.469.269,00	154.811.780,00
2020	14.746.365,00	46.930.364,00	14.698.744,00	15.547.245,00	18.072.981,00	14.613.770,00	14.450.026,00	16.677.075,00	14.852.803,00	170.589.373,00
2021	15.843.303,00	49.746.187,00	15.043.609,00	16.596.729,00	19.305.753,00	15.576.543,00	15.425.655,00	17.677.701,00	15.743.971,00	180.959.451,00
Subtotal por Ação:										
	56.590.181,00	179.397.155,00	55.905.792,00	59.255.878,00	68.519.516,00	55.732.915,00	55.073.690,00	63.683.577,00	56.772.900,00	650.931.604,00

Ação: 2900 Serviços Administrativos e Financeiros

Ano	Barreiro	Centro Sul	Leste	Nordeste	Noroeste	Norte	Oeste	Pampulha	Venda Nova	Total
2018	6.529.368,00	15.243.347,00	5.763.880,00	4.495.896,00	6.507.453,00	4.150.090,00	4.400.575,00	6.530.250,00	3.759.919,00	57.380.778,00
2019	6.941.059,00	16.068.899,00	6.075.258,00	4.788.369,00	6.961.628,00	4.323.050,00	4.534.812,00	6.864.966,00	4.010.470,00	60.568.511,00
2020	7.387.253,00	17.105.483,00	6.396.368,00	5.070.718,00	7.454.995,00	4.576.599,00	4.749.737,00	7.230.561,00	4.211.956,00	64.183.670,00
2021	7.743.174,00	17.934.191,00	6.638.011,00	5.290.614,00	7.859.299,00	4.774.151,00	4.903.625,00	7.499.128,00	4.358.191,00	67.000.384,00
Subtotal por Ação:										
	28.600.854,00	66.351.920,00	24.873.517,00	19.645.597,00	28.783.375,00	17.823.890,00	18.588.749,00	28.124.905,00	16.340.536,00	249.133.343,00
Subtotal por Programa:										
	85.191.035,00	245.749.075,00	80.779.309,00	78.901.475,00	97.302.891,00	73.556.805,00	73.662.439,00	91.808.482,00	73.113.436,00	900.064.947,00



**Prefeitura Municipal
de Belo Horizonte**

Demonstrativo de Alocação de Crédito Regionalizado

Plano Plurianual de Ação Governamental

PPA 5: 2018 - 2021 / ORIGINAL

Área de Resultado: Sustentabilidade Ambiental

Programa: 73 Preservação e Conservação da Fauna e Flora em Parques, Jardim Zoológico e Jardim Botânico

Ação: 1202 Construção e Ampliação de Praças, Parques e Canteiros

Ano	Barreiro	Centro Sul	Leste	Nordeste	Noroeste	Norte	Oeste	Pampulha	Venda Nova	Total
2019	,00	,00	,00	,00	,00	,00	500.000,00	,00	,00	500.000,00

Subtotal por Ação:

,00	,00	,00	,00	,00	,00	,00	500.000,00	,00	,00	500.000,00
-----	-----	-----	-----	-----	-----	-----	------------	-----	-----	------------

Ação: 1349 Reforma de Parques

Ano	Barreiro	Centro Sul	Leste	Nordeste	Noroeste	Norte	Oeste	Pampulha	Venda Nova	Total
2018	,00	,00	,00	200.000,00	,00	36.000,00	,00	1.376.824,00	1.089.299,00	2.702.123,00
2019	,00	,00	,00	,00	,00	,00	,00	,00	176.761,00	176.761,00
2021	,00	,00	,00	,00	,00	,00	,00	366.260,00	,00	366.260,00

Subtotal por Ação:

,00	,00	,00	200.000,00	,00	36.000,00	,00	1.743.084,00	1.266.060,00	3.245.144,00
-----	-----	-----	------------	-----	-----------	-----	--------------	--------------	--------------

Ação: 2812 Gestão Operacional dos Parques Municipais

Ano	Barreiro	Centro Sul	Leste	Nordeste	Noroeste	Norte	Oeste	Pampulha	Venda Nova	Total
2018	466.092,00	10.530.537,00	336.000,00	1.968.033,00	365.000,00	1.071.290,00	2.048.469,00	6.332.628,00	511.611,00	23.629.660,00
2019	491.953,00	11.454.705,00	352.330,00	2.092.385,00	385.820,00	1.131.122,00	2.179.866,00	7.826.001,00	542.347,00	26.456.529,00
2020	517.658,00	11.080.789,00	370.301,00	2.211.408,00	408.068,00	1.190.942,00	2.330.507,00	8.442.567,00	588.713,00	27.140.953,00
2021	533.304,00	10.998.543,00	380.881,00	2.282.086,00	428.049,00	1.227.062,00	2.423.435,00	8.886.291,00	624.312,00	27.783.963,00

Subtotal por Ação:

2.009.007,00	44.064.574,00	1.439.512,00	8.553.912,00	1.586.937,00	4.620.416,00	8.982.277,00	31.487.487,00	2.266.983,00	105.011.105,00
--------------	---------------	--------------	--------------	--------------	--------------	--------------	---------------	--------------	----------------

Ação: 2817 Educação Ambiental e Promoção de Eventos

Ano	Barreiro	Centro Sul	Leste	Nordeste	Noroeste	Norte	Oeste	Pampulha	Venda Nova	Total
2018	,00	156.000,00	,00	,00	,00	,00	,00	,00	,00	156.000,00
2019	,00	168.706,00	,00	,00	,00	,00	,00	,00	,00	168.706,00
2020	,00	175.898,00	,00	,00	,00	,00	,00	,00	,00	175.898,00
2021	,00	189.413,00	,00	,00	,00	,00	,00	,00	,00	189.413,00

Subtotal por Ação:

,00	690.017,00	,00	,00	,00	,00	,00	,00	,00	,00	690.017,00
-----	------------	-----	-----	-----	-----	-----	-----	-----	-----	------------

Subtotal por Programa:

2.009.007,00	44.754.591,00	1.439.512,00	8.753.912,00	1.586.937,00	4.656.416,00	9.482.277,00	33.230.571,00	3.533.043,00	109.446.266,00
--------------	---------------	--------------	--------------	--------------	--------------	--------------	---------------	--------------	----------------



Área de Resultado: Sustentabilidade Ambiental

Programa: 165 Planejamento, Monitoramento e Gerenciamento de Necrópoles

Ação: 1217 Reforma de Necrópoles

Ano	Barreiro	Centro Sul	Leste	Nordeste	Noroeste	Norte	Oeste	Pampulha	Venda Nova	Total
2018	,00	,00	94.985,00	,00	10.000,00	10.000,00	,00	,00	,00	114.985,00
2019	,00	,00	385.405,00	,00	10.000,00	10.000,00	,00	,00	,00	405.405,00
2020	,00	,00	10.000,00	,00	10.000,00	10.000,00	,00	,00	,00	30.000,00
2021	,00	,00	10.000,00	,00	10.000,00	10.000,00	,00	,00	,00	30.000,00
Subtotal por Ação:										
	,00	,00	500.390,00	,00	40.000,00	40.000,00	,00	,00	,00	580.390,00

Ação: 2816 Administração de Necrópoles

Ano	Barreiro	Centro Sul	Leste	Nordeste	Noroeste	Norte	Oeste	Pampulha	Venda Nova	Total
2018	264.672,00	,00	1.449.000,00	,00	3.480.074,00	1.067.209,00	,00	,00	,00	6.260.955,00
2019	279.666,00	,00	1.543.288,00	,00	2.996.150,00	1.138.650,00	,00	,00	,00	5.957.754,00
2020	305.484,00	,00	1.674.273,00	,00	3.198.491,00	1.228.249,00	,00	,00	,00	6.406.497,00
2021	325.305,00	,00	1.779.188,00	,00	3.393.928,00	1.270.490,00	,00	,00	,00	6.768.911,00
Subtotal por Ação:										
	1.175.127,00	,00	6.445.749,00	,00	13.068.643,00	4.704.598,00	,00	,00	,00	25.394.117,00

Subtotal por Programa:

	1.175.127,00	,00	6.946.139,00	,00	13.108.643,00	4.744.598,00	,00	,00	,00	25.974.507,00
--	--------------	-----	--------------	-----	---------------	--------------	-----	-----	-----	---------------

Programa: 228 Coleta, Destinação e Tratamento de Resíduos Sólidos

Ação: 2538 Execução dos Serviços de Coleta de Resíduos

Ano	Barreiro	Centro Sul	Leste	Nordeste	Noroeste	Norte	Oeste	Pampulha	Venda Nova	Total
2018	7.833.273,00	10.557.890,00	7.555.862,00	8.972.585,00	7.083.620,00	6.506.776,00	15.666.547,00	9.760.165,00	8.759.122,00	82.695.840,00
2019	7.303.269,00	11.191.363,00	8.009.214,00	9.510.940,00	7.508.637,00	6.897.183,00	16.606.540,00	10.345.775,00	9.284.669,00	86.657.590,00
2020	8.156.164,00	12.340.917,00	8.831.904,00	10.487.884,00	8.279.908,00	7.605.647,00	18.312.329,00	11.408.471,00	10.238.371,00	95.661.595,00
2021	8.205.533,00	13.081.372,00	9.361.818,00	11.117.156,00	8.776.704,00	8.061.985,00	19.411.069,00	12.092.980,00	10.852.673,00	100.961.290,00
Subtotal por Ação:										
	31.498.239,00	47.171.542,00	33.758.798,00	40.088.565,00	31.648.869,00	29.071.591,00	69.996.485,00	43.607.391,00	39.134.835,00	365.976.315,00
Subtotal por Programa:										
	31.498.239,00	47.171.542,00	33.758.798,00	40.088.565,00	31.648.869,00	29.071.591,00	69.996.485,00	43.607.391,00	39.134.835,00	365.976.315,00



**Prefeitura Municipal
de Belo Horizonte**

Demonstrativo de Alocação de Crédito Regionalizado

Plano Plurianual de Ação Governamental

PPA 5: 2018 - 2021 / ORIGINAL

Área de Resultado: Sustentabilidade Ambiental

Programa: 244 Pampulha Viva										
Ação: 1244 Implantação do Programa Pampulha Viva										
Ano	Barreiro	Centro Sul	Leste	Nordeste	Noroeste	Norte	Oeste	Pampulha	Venda Nova	Total
2018	,00	,00	,00	,00	,00	,00	,00	71.709.479,00	,00	71.709.479,00
2019	,00	,00	,00	,00	,00	,00	,00	38.904.059,00	,00	38.904.059,00
2020	,00	,00	,00	,00	,00	,00	,00	22.108.320,00	,00	22.108.320,00
2021	,00	,00	,00	,00	,00	,00	,00	15.724.684,00	,00	15.724.684,00
Subtotal por Ação:										
	,00	,00	,00	,00	,00	,00	,00	148.446.542,00	,00	148.446.542,00
Subtotal por Programa:										
	,00	,00	,00	,00	,00	,00	,00	148.446.542,00	,00	148.446.542,00
Subtotal por Área de Resultado - Sustentabilidade Ambiental										
	119.873.408,00	337.675.208,00	122.923.758,00	127.743.952,00	143.647.340,00	112.029.410,00	153.141.201,00	317.092.986,00	115.781.314,00	1.549.908.577,00

Área de Resultado: Habitação, Urbanização, Regulação e Ambiente Urbano

Programa: 57 Gestão da Política Urbana										
Ação: 2900 Serviços Administrativos e Financeiros										
Ano	Barreiro	Centro Sul	Leste	Nordeste	Noroeste	Norte	Oeste	Pampulha	Venda Nova	Total
2018	3.225.220,00	5.973.850,00	2.101.500,00	1.676.500,00	2.610.800,00	2.147.950,00	1.930.000,00	3.458.900,00	2.794.600,00	25.919.320,00
2019	3.405.604,00	4.507.024,00	2.771.626,00	2.169.171,00	4.324.992,00	2.156.542,00	2.662.577,00	4.296.261,00	3.387.069,00	29.680.866,00
2020	3.605.173,00	4.757.564,00	2.930.097,00	2.290.086,00	4.555.025,00	2.278.850,00	2.810.817,00	4.543.877,00	3.574.855,00	31.346.344,00
2021	3.748.374,00	4.904.663,00	3.028.793,00	2.356.399,00	4.670.941,00	2.353.381,00	2.892.807,00	4.707.301,00	3.692.123,00	32.354.782,00
Subtotal por Ação:										
	13.984.371,00	20.143.101,00	10.832.016,00	8.492.156,00	16.161.758,00	8.936.723,00	10.296.201,00	17.006.339,00	13.448.647,00	119.301.312,00
Subtotal por Programa:										
	13.984.371,00	20.143.101,00	10.832.016,00	8.492.156,00	16.161.758,00	8.936.723,00	10.296.201,00	17.006.339,00	13.448.647,00	119.301.312,00
Programa: 59 Coordenação da Política Urbana										
Ação: 2890 Fiscalização Urbano - Ambiental										
Ano	Barreiro	Centro Sul	Leste	Nordeste	Noroeste	Norte	Oeste	Pampulha	Venda Nova	Total
2018	2.512.000,00	9.892.470,00	3.541.600,00	4.715.000,00	4.482.000,00	2.878.500,00	4.287.040,00	3.762.500,00	2.775.000,00	38.846.110,00
2019	2.770.287,00	10.970.937,00	4.004.091,00	5.218.287,00	4.968.720,00	3.198.620,00	4.776.062,00	4.172.585,00	3.057.823,00	43.137.412,00
2020	2.943.127,00	11.658.852,00	4.266.321,00	5.544.018,00	5.279.015,00	3.398.927,00	5.085.943,00	4.432.925,00	3.248.204,00	45.857.332,00
2018	2019			2020			2021			



Área de Resultado: Habitação, Urbanização, Regulação e Ambiente Urbano

Programa: 59 Coordenação da Política Urbana										
Ação: 2890 Fiscalização Urbano - Ambiental										
Ano	Barreiro	Centro Sul	Leste	Nordeste	Noroeste	Norte	Oeste	Pampulha	Venda Nova	Total
2021	2.926.626,00	11.599.624,00	4.226.416,00	5.514.885,00	5.252.873,00	955.022,00	5.042.341,00	4.408.608,00	3.232.513,00	43.158.908,00
Subtotal por Ação:										
	11.152.040,00	44.121.883,00	16.038.428,00	20.992.190,00	19.982.608,00	10.431.069,00	19.191.386,00	16.776.618,00	12.313.540,00	170.999.762,00
Subtotal por Programa:										
	11.152.040,00	44.121.883,00	16.038.428,00	20.992.190,00	19.982.608,00	10.431.069,00	19.191.386,00	16.776.618,00	12.313.540,00	170.999.762,00
Programa: 64 Geração e Qualificação Habitacional em Áreas de Interesse Social										
Ação: 1207 Provisão de Moradias										
Ano	Barreiro	Centro Sul	Leste	Nordeste	Noroeste	Norte	Oeste	Pampulha	Venda Nova	Total
2018	,00	,00	,00	,00	579.044,00	,00	,00	,00	,00	579.044,00
Subtotal por Ação:										
	,00	,00	,00	,00	579.044,00	,00	,00	,00	,00	579.044,00
Ação: 1231 Melhorias Urbanas em Assentamentos de Interesse Social										
Ano	Barreiro	Centro Sul	Leste	Nordeste	Noroeste	Norte	Oeste	Pampulha	Venda Nova	Total
2018	,00	2.000,00	,00	,00	,00	,00	,00	,00	380.610,00	382.610,00
2019	,00	2.000,00	,00	,00	,00	,00	,00	,00	,00	2.000,00
2020	,00	2.000,00	,00	,00	,00	,00	,00	,00	,00	2.000,00
2021	,00	2.000,00	,00	,00	,00	,00	,00	,00	,00	2.000,00
Subtotal por Ação:										
	,00	8.000,00	,00	,00	,00	,00	,00	,00	380.610,00	388.610,00
Subtotal por Programa:										
	,00	8.000,00	,00	,00	579.044,00	,00	,00	,00	380.610,00	967.654,00
Programa: 225 Assentamentos de Interesse Social										
Ação: 1231 Melhorias Urbanas em Assentamentos de Interesse Social										
Ano	Barreiro	Centro Sul	Leste	Nordeste	Noroeste	Norte	Oeste	Pampulha	Venda Nova	Total
2018	4.132.641,00	33.628.452,00	11.922.201,00	281.726,00	4.422.655,00	34.602.824,00	9.822.834,00	2.653.912,00	443.900,00	101.911.145,00
2019	2.702.977,00	19.491.341,00	9.015.065,00	1.844.951,00	2.932.485,00	15.944.652,00	8.888.103,00	3.696.570,00	1.986.266,00	66.502.410,00
2020	1.547.426,00	11.747.970,00	13.891.158,00	1.900.120,00	2.911.280,00	26.900.848,00	5.305.338,00	1.169.000,00	2.137.979,00	67.511.119,00
2018	2019			2020			2021			



**Prefeitura Municipal
de Belo Horizonte**

Demonstrativo de Alocação de Crédito Regionalizado

Plano Plurianual de Ação Governamental

PPA 5: 2018 - 2021 / ORIGINAL

Área de Resultado: Habitação, Urbanização, Regulação e Ambiente Urbano

Programa: 225 Assentamentos de Interesse Social

Ação: 1231 Melhorias Urbanas em Assentamentos de Interesse Social

Ano	Barreiro	Centro Sul	Leste	Nordeste	Noroeste	Norte	Oeste	Pampulha	Venda Nova	Total
2021	1.051.867,00	930.357,00	2.921.213,00	1.746.729,00	899.877,00	23.360,00	3.170.458,00	4.000,00	938.694,00	11.686.555,00
Subtotal por Ação:										
	9.434.911,00	65.798.120,00	37.749.637,00	5.773.526,00	11.166.297,00	77.471.684,00	27.186.733,00	7.523.482,00	5.506.839,00	247.611.229,00

Subtotal por Programa:

	9.434.911,00	65.798.120,00	37.749.637,00	5.773.526,00	11.166.297,00	77.471.684,00	27.186.733,00	7.523.482,00	5.506.839,00	247.611.229,00
--	--------------	---------------	---------------	--------------	---------------	---------------	---------------	--------------	--------------	----------------

Programa: 233 Manutenção da Cidade

Ação: 1203 Drenagem e Tratamento de Fundos de Vale

Ano	Barreiro	Centro Sul	Leste	Nordeste	Noroeste	Norte	Oeste	Pampulha	Venda Nova	Total
2018	9.311.394,00	2.785.690,00	2.333.170,00	2.031.672,00	1.956.592,00	2.260.174,00	2.200.776,00	2.414.738,00	2.210.006,00	27.504.212,00
2019	7.568.636,00	6.128.517,00	5.132.973,00	4.469.678,00	4.304.502,00	5.032.383,00	4.841.707,00	5.312.424,00	4.862.013,00	47.652.833,00
2020	8.181.604,00	6.741.369,00	5.646.271,00	4.916.646,00	4.734.952,00	5.559.622,00	5.325.877,00	5.843.666,00	5.348.214,00	52.298.221,00
2021	8.856.930,00	7.415.506,00	6.210.898,00	5.408.310,00	5.208.447,00	6.106.584,00	5.858.465,00	6.428.033,00	5.883.035,00	57.376.208,00
Subtotal por Ação:										
	33.918.564,00	23.071.082,00	19.323.312,00	16.826.306,00	16.204.493,00	18.958.763,00	18.226.825,00	19.998.861,00	18.303.268,00	184.831.474,00

Ação: 1208 Conservação de Vias Urbanas

Ano	Barreiro	Centro Sul	Leste	Nordeste	Noroeste	Norte	Oeste	Pampulha	Venda Nova	Total
2018	8.527.957,00	4.760.358,00	4.362.973,00	4.839.744,00	4.304.996,00	3.865.953,00	3.502.499,00	3.672.025,00	3.730.738,00	41.567.243,00
2019	17.782.040,00	9.867.783,00	9.192.864,00	9.840.768,00	8.667.146,00	9.886.936,00	9.324.589,00	9.673.452,00	9.338.111,00	93.573.689,00
2020	19.312.794,00	10.854.563,00	10.202.519,00	10.824.843,00	9.533.861,00	10.875.629,00	10.345.781,00	10.729.530,00	10.360.655,00	103.040.175,00
2021	18.924.590,00	11.696.004,00	10.638.166,00	11.907.327,00	10.487.247,00	11.963.193,00	11.038.737,00	11.460.862,00	11.055.098,00	109.171.224,00
Subtotal por Ação:										
	64.547.381,00	37.178.708,00	34.396.522,00	37.412.682,00	32.993.250,00	36.591.711,00	34.211.606,00	35.535.869,00	34.484.602,00	347.352.331,00

Ação: 1211 Construção, Ampliação e Reforma de Unidades de Ensino

Ano	Barreiro	Centro Sul	Leste	Nordeste	Noroeste	Norte	Oeste	Pampulha	Venda Nova	Total
2018	525.983,00	501.804,00	482.069,00	502.370,00	500.228,00	455.240,00	458.488,00	411.423,00	441.284,00	4.278.889,00
2019	1.154.762,00	1.103.968,00	1.060.551,00	1.105.214,00	1.100.502,00	1.001.527,00	1.008.674,00	905.131,00	970.824,00	9.411.153,00
2020	1.270.038,00	1.214.365,00	1.166.606,00	1.215.736,00	1.210.552,00	1.101.680,00	1.109.541,00	995.644,00	1.067.907,00	10.352.069,00



Área de Resultado: Habitação, Urbanização, Regulação e Ambiente Urbano

Programa: 233 Manutenção da Cidade										
Ação: 1211 Construção, Ampliação e Reforma de Unidades de Ensino										
Ano	Barreiro	Centro Sul	Leste	Nordeste	Noroeste	Norte	Oeste	Pampulha	Venda Nova	Total
2021	1.396.842,00	1.335.801,00	1.283.267,00	1.337.309,00	1.331.607,00	1.211.848,00	1.220.496,00	1.095.209,00	1.174.697,00	11.387.076,00
Subtotal por Ação:										
	4.347.625,00	4.155.938,00	3.992.493,00	4.160.629,00	4.142.889,00	3.770.295,00	3.797.199,00	3.407.407,00	3.654.712,00	35.429.187,00
Ação: 1216 Construção, Ampliação e Reforma de Unidades de Saúde										
Ano	Barreiro	Centro Sul	Leste	Nordeste	Noroeste	Norte	Oeste	Pampulha	Venda Nova	Total
2019	1.648.803,00	1.577.097,00	1.515.073,00	1.578.877,00	1.572.145,00	1.430.753,00	1.440.963,00	1.293.044,00	1.386.890,00	13.443.645,00
2020	1.813.483,00	1.734.807,00	1.666.581,00	1.736.764,00	1.729.359,00	1.573.828,00	1.585.059,00	1.422.348,00	1.525.579,00	14.787.808,00
2021	1.994.631,00	1.908.287,00	1.833.239,00	1.910.441,00	1.902.295,00	1.731.211,00	1.743.565,00	1.564.583,00	1.678.137,00	16.266.389,00
Subtotal por Ação:										
	5.456.917,00	5.220.191,00	5.014.893,00	5.226.082,00	5.203.799,00	4.735.792,00	4.769.587,00	4.279.975,00	4.590.606,00	44.497.842,00
Ação: 1219 Aquisição, Construção e Readaptação de Imóveis										
Ano	Barreiro	Centro Sul	Leste	Nordeste	Noroeste	Norte	Oeste	Pampulha	Venda Nova	Total
2018	2.251.710,00	143.373,00	137.734,00	143.535,00	142.923,00	130.069,00	130.997,00	117.550,00	126.081,00	3.323.972,00
2019	4.331.361,00	315.420,00	303.015,00	315.776,00	314.430,00	286.151,00	288.194,00	258.609,00	277.379,00	6.690.335,00
2020	4.364.297,00	346.962,00	333.317,00	347.354,00	345.873,00	314.766,00	317.013,00	284.470,00	305.117,00	6.959.169,00
2021	4.400.527,00	381.658,00	366.648,00	382.089,00	380.460,00	346.243,00	348.715,00	312.917,00	335.628,00	7.254.885,00
Subtotal por Ação:										
	15.347.895,00	1.187.413,00	1.140.714,00	1.188.754,00	1.183.686,00	1.077.229,00	1.084.919,00	973.546,00	1.044.205,00	24.228.361,00
Ação: 1220 Construção, Ampliação e Reforma de Unidades de Assistência Social										
Ano	Barreiro	Centro Sul	Leste	Nordeste	Noroeste	Norte	Oeste	Pampulha	Venda Nova	Total
2018	2.076.855,00	71.687,00	68.867,00	71.768,00	71.462,00	65.035,00	65.499,00	58.775,00	63.041,00	2.612.989,00
2019	4.226.681,00	157.711,00	151.508,00	157.889,00	157.216,00	143.076,00	144.097,00	129.305,00	138.690,00	5.406.173,00
2020	4.263.150,00	173.482,00	166.659,00	173.678,00	172.937,00	157.384,00	158.507,00	142.236,00	152.559,00	5.560.592,00
2021	4.301.265,00	190.830,00	183.324,00	191.046,00	190.231,00	173.122,00	174.358,00	156.460,00	167.814,00	5.728.450,00
Subtotal por Ação:										
	14.867.951,00	593.710,00	570.358,00	594.381,00	591.846,00	538.617,00	542.461,00	486.776,00	522.104,00	19.308.204,00



Demonstrativo de Alocação de Crédito Regionalizado

Plano Plurianual de Ação Governamental

PPA 5: 2018 - 2021 / ORIGINAL

Área de Resultado: Habitação, Urbanização, Regulação e Ambiente Urbano

Programa: 233 Manutenção da Cidade

Ação: 1370 Recuperação de Passeios Públicos

Ano	Barreiro	Centro Sul	Leste	Nordeste	Noroeste	Norte	Oeste	Pampulha	Venda Nova	Total
2018	1.000,00	,00	,00	,00	,00	,00	,00	,00	,00	1.000,00
2019	1.000,00	,00	,00	,00	,00	,00	,00	,00	,00	1.000,00
2020	1.000,00	,00	,00	,00	,00	,00	,00	,00	,00	1.000,00
2021	1.000,00	,00	,00	,00	,00	,00	,00	,00	,00	1.000,00

Subtotal por Ação:

4.000,00	,00	,00	,00	,00	,00	,00	,00	,00	,00	4.000,00
----------	-----	-----	-----	-----	-----	-----	-----	-----	-----	----------

Ação: 2811 Serviços de Manutenção de Praças, Jardins e Arborização da Cidade

Ano	Barreiro	Centro Sul	Leste	Nordeste	Noroeste	Norte	Oeste	Pampulha	Venda Nova	Total
2018	3.046.686,00	2.500.000,00	2.269.747,00	1.706.947,00	1.589.995,00	1.659.774,00	1.810.261,00	2.497.142,00	1.338.661,00	18.419.213,00
2019	6.381.909,00	6.017.778,00	4.993.443,00	3.755.284,00	3.409.989,00	3.651.502,00	3.982.574,00	5.493.712,00	2.901.054,00	40.587.245,00
2020	6.854.718,00	6.886.322,00	6.754.445,00	5.337.583,00	3.902.152,00	4.178.522,00	4.765.437,00	6.806.768,00	3.319.761,00	48.805.708,00
2021	7.179.566,00	7.574.955,00	7.325.860,00	7.223.731,00	4.292.367,00	4.596.375,00	3.972.815,00	7.123.340,00	3.651.738,00	52.940.747,00

Subtotal por Ação:

23.462.879,00	22.979.055,00	21.343.495,00	18.023.545,00	13.194.503,00	14.086.173,00	14.531.087,00	21.920.962,00	11.211.214,00	160.752.913,00
---------------	---------------	---------------	---------------	---------------	---------------	---------------	---------------	---------------	----------------

Subtotal por Programa:

161.953.212,00	94.386.097,00	85.781.787,00	83.432.379,00	73.514.466,00	79.758.580,00	77.163.684,00	86.603.396,00	73.810.711,00	816.404.312,00
----------------	---------------	---------------	---------------	---------------	---------------	---------------	---------------	---------------	----------------

Subtotal por Área de Resultado - Habitação, Urbanização, Regulação e Ambiente Urbano

196.524.534,00	224.457.201,00	150.401.868,00	118.690.251,00	121.404.173,00	176.598.056,00	133.838.004,00	127.909.835,00	105.460.347,00	1.355.284.269,00
----------------	----------------	----------------	----------------	----------------	----------------	----------------	----------------	----------------	------------------

Área de Resultado: Atendimento ao Cidadão e Melhoria da Gestão Pública

Programa: 7 Apoio Administrativo e Financeiro

Ação: 2900 Serviços Administrativos e Financeiros

Ano	Barreiro	Centro Sul	Leste	Nordeste	Noroeste	Norte	Oeste	Pampulha	Venda Nova	Total
2018	4.021.560,00	4.166.471,00	3.009.223,00	2.748.000,00	3.723.240,00	1.785.180,00	3.298.524,00	4.407.160,00	3.664.688,00	30.824.046,00
2019	1.925.651,00	5.818.110,00	2.988.680,00	2.989.359,00	4.240.274,00	2.753.974,00	4.100.499,00	4.791.263,00	4.170.407,00	33.778.217,00
2020	2.381.440,00	6.619.973,00	3.356.997,00	3.413.763,00	4.836.493,00	3.108.138,00	4.576.917,00	5.491.127,00	4.595.927,00	38.380.775,00



**Prefeitura Municipal
de Belo Horizonte**

Demonstrativo de Alocação de Crédito Regionalizado

Plano Plurianual de Ação Governamental

PPA 5: 2018 - 2021 / ORIGINAL

Área de Resultado: Atendimento ao Cidadão e Melhoria da Gestão Pública

Programa: 7 Apoio Administrativo e Financeiro

Ação: 2900 Serviços Administrativos e Financeiros

Ano	Barreiro	Centro Sul	Leste	Nordeste	Noroeste	Norte	Oeste	Pampulha	Venda Nova	Total
2021	4.898.440,00	6.945.961,00	3.537.807,00	3.574.184,00	5.078.001,00	3.159.663,00	4.683.044,00	5.756.050,00	4.718.585,00	42.351.735,00
Subtotal por Ação:										
	13.227.091,00	23.550.515,00	12.892.707,00	12.725.306,00	17.878.008,00	10.806.955,00	16.658.984,00	20.445.600,00	17.149.607,00	145.334.773,00

Subtotal por Programa:

	13.227.091,00	23.550.515,00	12.892.707,00	12.725.306,00	17.878.008,00	10.806.955,00	16.658.984,00	20.445.600,00	17.149.607,00	145.334.773,00
--	---------------	---------------	---------------	---------------	---------------	---------------	---------------	---------------	---------------	----------------

Programa: 44 Qualificação dos Próprios Municipais

Ação: 1219 Aquisição, Construção e Readaptação de Imóveis

Ano	Barreiro	Centro Sul	Leste	Nordeste	Noroeste	Norte	Oeste	Pampulha	Venda Nova	Total
2018	,00	,00	627.165,00	,00	181.385,00	,00	,00	,00	,00	808.550,00
Subtotal por Ação:										
	,00	,00	627.165,00	,00	181.385,00	,00	,00	,00	,00	808.550,00
Subtotal por Programa:										
	,00	,00	627.165,00	,00	181.385,00	,00	,00	,00	,00	808.550,00

Programa: 166 Prefeitura Moderna e Eficiente

Ação: 1338 Desburocratização e Melhoria dos Serviços de Atendimento ao Cidadão

Ano	Barreiro	Centro Sul	Leste	Nordeste	Noroeste	Norte	Oeste	Pampulha	Venda Nova	Total
2018	1.810.704,00	5.000,00	,00	,00	,00	,00	,00	,00	1.248.569,00	3.064.273,00
2019	1.370.823,00	,00	,00	,00	,00	,00	,00	,00	1.780.289,00	3.151.112,00
Subtotal por Ação:										
	3.181.527,00	5.000,00	,00	,00	,00	,00	,00	,00	3.028.858,00	6.215.385,00
Subtotal por Programa:										
	3.181.527,00	5.000,00	,00	,00	,00	,00	,00	,00	3.028.858,00	6.215.385,00

Subtotal por Área de Resultado - Atendimento ao Cidadão e Melhoria da Gestão Pública

	16.408.618,00	23.555.515,00	13.519.872,00	12.725.306,00	18.059.393,00	10.806.955,00	16.658.984,00	20.445.600,00	20.178.465,00	152.358.708,00
--	---------------	---------------	---------------	---------------	---------------	---------------	---------------	---------------	---------------	----------------

Total: 1.978.307.659,00 1.693.136.230,00 1.374.294.300,00 1.836.641.366,00 1.575.070.427,00 1.562.010.808,00 1.476.315.526,00 1.536.663.130,00 1.805.331.004,00 14.837.770.450,00

DEMONSTRATIVOS DE METAS FÍSICAS E FINANCEIRAS POR REGIONAL

REGIONAL
BARREIRO





**Demonstrativo Financeiro (Ação) e de Metas Físicas (SubAção/U.O.)
Regionalizadas por Área de Resultado por U.A.**

Plano Plurianual de Ação Governamental PPA 5: 2018 - 2021 / ORIGINAL

BARREIRO

Área de Resultado: Saúde

Programa:	28 Vigilância em Saúde					
Ação:	2829 Vigilância em Saúde					
		Total Financeiro por Ação:	2018	2019	2020	2021
			2.515.000,00	2.637.950,00	2.767.048,00	2.902.601,00
			Quantidade			
Sub-Ação	Produto	Unidade de Medida	2018	2019	2020	2021
Programa:	114 Rede de Cuidados Especializados Complementares à Saúde					
Ação:	2891 Rede Própria de Cuidados Especializados Complementares à Saúde - Ambulatorial					
		Total Financeiro por Ação:	2018	2019	2020	2021
			5.938.000,00	6.234.300,00	6.545.416,00	6.872.086,00
			Quantidade			
Sub-Ação	Produto	Unidade de Medida	2018	2019	2020	2021
Programa:	117 Gestão do SUS-BH					
Ação:	2895 Suporte Logístico					
		Total Financeiro por Ação:	2018	2019	2020	2021
			8.775.800,00	9.318.056,00	9.418.694,00	9.755.488,00
			Quantidade			
Sub-Ação	Produto	Unidade de Medida	2018	2019	2020	2021
Programa:	157 Atenção Primária à Saúde (APS)					
Ação:	2690 Saúde da Família					
		Total Financeiro por Ação:	2018	2019	2020	2021
			75.366.600,00	79.116.103,00	83.058.736,00	87.203.833,00
			Quantidade			
Sub-Ação	Produto	Unidade de Medida	2018	2019	2020	2021
Programa:	203 Melhoria do Atendimento Hospitalar e Especializado					
Ação:	2894 Rede Hospitalar					
		Total Financeiro por Ação:	2018	2019	2020	2021
			19.984.000,00	20.982.600,00	22.031.131,00	23.132.086,00
			Quantidade			
Sub-Ação	Produto	Unidade de Medida	2018	2019	2020	2021
Programa:	204 Gestão e Regionalização da Saúde					
Ação:	1216 Construção, Ampliação e Reforma de Unidades de Saúde					
		Total Financeiro por Ação:	2018	2019	2020	2021
			2.204.000,00	0,00	0,00	0,00
			Quantidade			
Sub-Ação	Produto	Unidade de Medida	2018	2019	2020	2021
	1 Construção, Ampliação e Reforma de Unidades de Saúde	Obra executada				
Unidade Orçamentária:	2302 FUNDO MUNICIPAL DE SAÚDE		1	0	0	0



**Prefeitura Municipal
de Belo Horizonte**

**Demonstrativo Financeiro (Ação) e de Metas Físicas (SubAção/U.O.)
Regionalizadas por Área de Resultado por U.A.
Plano Plurianual de Ação Governamental PPA 5: 2018 - 2021 / ORIGINAL**

BARREIRO

Área de Resultado: Saúde

Programa: 204 Gestão e Regionalização da Saúde

Ação: 2334 Participação Popular

	2018	2019	2020	2021
Total Financeiro por Ação:	72.584,00	174.166,00	73.377,00	180.658,00

Sub-Ação	Produto	Unidade de Medida	Quantidade			
			2018	2019	2020	2021
3 Realização de Conferências	Evento realizado	Unidade				
Unidade Orçamentária: 2302 FUNDO MUNICIPAL DE SAÚDE			0	1	0	1
SubTotal por Ação:			0	1	0	1

Área de Resultado: Educação

Programa: 167 Gestão da política de educação inclusiva e diversidade étnico-racial

Ação: 2046 Gestão Descentralizada da Educação

	2018	2019	2020	2021
Total Financeiro por Ação:	2.454.249,00	1.756.331,00	1.936.736,00	2.052.936,00

Sub-Ação	Produto	Unidade de Medida	Quantidade			
			2018	2019	2020	2021
1 Subvenção Regular	Escola contemplada	Unidade				
Unidade Orçamentária: 2200 SECRETARIA MUNICIPAL DE EDUCAÇÃO			29	29	29	29
2 PAP - Projeto de Ação Pedagógica	Escola contemplada	Unidade				
Unidade Orçamentária: 2200 SECRETARIA MUNICIPAL DE EDUCAÇÃO			29	29	29	29
3 Adequação dos Espaços Escolares	Escola contemplada	Unidade				
Unidade Orçamentária: 2200 SECRETARIA MUNICIPAL DE EDUCAÇÃO			29	29	29	29
4 Contratação de Apoio Administrativo	Escola contemplada	Unidade				
Unidade Orçamentária: 2200 SECRETARIA MUNICIPAL DE EDUCAÇÃO			29	29	29	29
5 Subvenção Regular para Complementação da Merenda	Escola contemplada	Unidade				
Unidade Orçamentária: 2200 SECRETARIA MUNICIPAL DE EDUCAÇÃO			29	29	29	29



**Demonstrativo Financeiro (Ação) e de Metas Físicas (SubAção/U.O.)
Regionalizadas por Área de Resultado por U.A.**

Plano Plurianual de Ação Governamental

PPA 5: 2018 - 2021 / ORIGINAL

BARREIRO

Área de Resultado: Educação

Programa: 167 Gestão da política de educação inclusiva e diversidade étnico-racial

Ação: 2701 Apoio a inclusão de alunos com deficiência no cotidiano escolar

	2018	2019	2020	2021
Total Financeiro por Ação:	173.190,00	4.438.564,00	4.894.061,00	5.187.331,00

Sub-Ação	Produto	Unidade de Medida	Quantidade			
			2018	2019	2020	2021
1 Promoção da Escolarização com Práticas Pedagógicas Inclusivas e Acessibilidade	Aluno atendido	Pessoa				
Unidade Orçamentária: 2200 SECRETARIA MUNICIPAL DE EDUCAÇÃO			760	775	790	790
2 Transporte Escolar Acessível	Aluno atendido	Pessoa				
Unidade Orçamentária: 2200 SECRETARIA MUNICIPAL DE EDUCAÇÃO			48	49	50	51
4 Fornecimento de Kits Escolares	Material distribuído	Unidade				
Unidade Orçamentária: 2200 SECRETARIA MUNICIPAL DE EDUCAÇÃO			760	775	790	790
5 Parcerias com Instituições da Sociedade Civil	Aluno atendido	Pessoa				
Unidade Orçamentária: 2200 SECRETARIA MUNICIPAL DE EDUCAÇÃO			760	775	790	790

Programa: 168 Gestão da Política do Ensino Fundamental

Ação: 1211 Construção, Ampliação e Reforma de Unidades de Ensino

	2018	2019	2020	2021
Total Financeiro por Ação:	8.667,00	64.433,00	0,00	0,00

Sub-Ação	Produto	Unidade de Medida	Quantidade			
			2018	2019	2020	2021
1 Subvenção Regular	Escola contemplada	Unidade				
Unidade Orçamentária: 2200 SECRETARIA MUNICIPAL DE EDUCAÇÃO			47	47	47	47
2 PAP - Projeto de Ação Pedagógica	Escola contemplada	Unidade				
Unidade Orçamentária: 2200 SECRETARIA MUNICIPAL DE EDUCAÇÃO			46	46	46	46
3 Adequação dos Espaços Escolares	Escola contemplada	Unidade				
Unidade Orçamentária: 2200 SECRETARIA MUNICIPAL DE EDUCAÇÃO			29	29	29	29



**Demonstrativo Financeiro (Ação) e de Metas Físicas (SubAção/U.O.)
Regionalizadas por Área de Resultado por U.A.**

Plano Plurianual de Ação Governamental

PPA 5: 2018 - 2021 / ORIGINAL

BARREIRO

Área de Resultado: Educação

Programa: 168 Gestão da Política do Ensino Fundamental

Ação: 2046 Gestão Descentralizada da Educação

	2018	2019	2020	2021
Total Financeiro por Ação:	47.334.570,00	49.288.534,00	54.347.179,00	57.604.017,00

Sub-Ação	Produto	Unidade de Medida	Quantidade			
			2018	2019	2020	2021
4 Contratação de Apoio Administrativo	Escola contemplada	Unidade				
Unidade Orçamentária: 2200 SECRETARIA MUNICIPAL DE EDUCAÇÃO			30	30	30	30
5 Subvenção Regular para Complementação da Merenda	Escola contemplada	Unidade				
Unidade Orçamentária: 2200 SECRETARIA MUNICIPAL DE EDUCAÇÃO			29	29	29	29
6 Orçamento Participativo da Criança e Adolescente - OPCA	Escola contemplada	Unidade				
Unidade Orçamentária: 2200 SECRETARIA MUNICIPAL DE EDUCAÇÃO			3	3	3	3

Programa: 168 Gestão da Política do Ensino Fundamental

Ação: 2080 Administração do Ensino Fundamental

	2018	2019	2020	2021
Total Financeiro por Ação:	126.438.050,00	136.644.532,00	144.514.446,00	151.511.125,00

Sub-Ação	Produto	Unidade de Medida	Quantidade			
			2018	2019	2020	2021
1 Administração do Ensino Fundamental	Aluno matriculado	Pessoa				
Unidade Orçamentária: 2200 SECRETARIA MUNICIPAL DE EDUCAÇÃO			21.596	22.000	22.300	22.300
2 Administração da Educação de Jovens e Adultos	Aluno matriculado	Pessoa				
Unidade Orçamentária: 2200 SECRETARIA MUNICIPAL DE EDUCAÇÃO			2.629	3.075	3.228	3.228
3 Fornecimento de Kits Escolares	Aluno matriculado	Pessoa				
Unidade Orçamentária: 2200 SECRETARIA MUNICIPAL DE EDUCAÇÃO			24.225	25.075	25.528	25.528
5 Transporte Escolar	Aluno beneficiado	Pessoa				
Unidade Orçamentária: 2200 SECRETARIA MUNICIPAL DE EDUCAÇÃO			675	675	675	675
6 Parcerias com Instituições da Sociedade Civil	Aluno beneficiado	Pessoa				
Unidade Orçamentária: 2200 SECRETARIA MUNICIPAL DE EDUCAÇÃO			21.596	22.000	22.300	22.300



**Prefeitura Municipal
de Belo Horizonte**

**Demonstrativo Financeiro (Ação) e de Metas Físicas (SubAção/U.O.)
Regionalizadas por Área de Resultado por U.A.
Plano Plurianual de Ação Governamental PPA 5: 2018 - 2021 / ORIGINAL**

BARREIRO

Área de Resultado: Educação

Programa: 168 Gestão da Política do Ensino Fundamental

Ação: 2702 Gestão do Programa Escola Integrada

	2018	2019	2020	2021
Total Financeiro por Ação:	2.893.796,00	4.706.436,00	4.247.583,00	4.280.443,00

Sub-Ação	Produto	Unidade de Medida	Quantidade			
			2018	2019	2020	2021
1 Atendimento do Projeto Escola Integrada	vaga ofertada	Unidade				
Unidade Orçamentária: 2200 SECRETARIA MUNICIPAL DE EDUCAÇÃO			9.822	12.140	13.301	13.301
3 Parcerias com Organizações da Sociedade Civil	Aluno beneficiado	Pessoa				
Unidade Orçamentária: 2200 SECRETARIA MUNICIPAL DE EDUCAÇÃO			109	109	109	109
4 Projeto Escola Aberta	Participações	Pessoa				
Unidade Orçamentária: 2200 SECRETARIA MUNICIPAL DE EDUCAÇÃO			180.653	208.500	208.500	208.500
6 Projeto Escola nas Férias	Participações	Pessoa				
Unidade Orçamentária: 2200 SECRETARIA MUNICIPAL DE EDUCAÇÃO			14.400	14.400	14.400	14.400
7 Projeto BH para Crianças	Participações	Pessoa				
Unidade Orçamentária: 2200 SECRETARIA MUNICIPAL DE EDUCAÇÃO			69.600	69.600	69.600	69.600

Programa: 169 Gestão da Política de Educação Infantil

Ação: 1211 Construção, Ampliação e Reforma de Unidades de Ensino

	2018	2019	2020	2021
Total Financeiro por Ação:	72.741,00	0,00	0,00	2.400.000,00

Sub-Ação	Produto	Unidade de Medida	Quantidade			
			2018	2019	2020	2021
4 Reforma de Creches	Creche reformada	Unidade				
Unidade Orçamentária: 2700 SECRETARIA MUNICIPAL DE OBRAS E INFRAESTRUTURA			0	0	0	4

Programa: 169 Gestão da Política de Educação Infantil

Ação: 2046 Gestão Descentralizada da Educação

	2018	2019	2020	2021
Total Financeiro por Ação:	7.592.236,00	7.999.415,00	8.488.797,00	8.780.442,00

Sub-Ação	Produto	Unidade de Medida	Quantidade			
			2018	2019	2020	2021
1 Subvenção Regular	Escola contemplada	Unidade				
Unidade Orçamentária: 2200 SECRETARIA MUNICIPAL DE EDUCAÇÃO			19	19	19	19



**Demonstrativo Financeiro (Ação) e de Metas Físicas (SubAção/U.O.)
Regionalizadas por Área de Resultado por U.A.**

Plano Plurianual de Ação Governamental

PPA 5: 2018 - 2021 / ORIGINAL

BARREIRO

Área de Resultado: Educação

Programa: 169 Gestão da Política de Educação Infantil

Ação: 2046 Gestão Descentralizada da Educação

	2018	2019	2020	2021
Total Financeiro por Ação:	7.592.236,00	7.999.415,00	8.488.797,00	8.780.442,00

Sub-Ação	Produto	Unidade de Medida	Quantidade			
			2018	2019	2020	2021
2 PAP - Projeto de Ação Pedagógica	Escola contemplada	Unidade				
Unidade Orçamentária: 2200 SECRETARIA MUNICIPAL DE EDUCAÇÃO			19	19	19	19
3 Adequação dos Espaços Escolares	Escola contemplada	Unidade				
Unidade Orçamentária: 2200 SECRETARIA MUNICIPAL DE EDUCAÇÃO			19	19	19	19
4 Contratação de Apoio Administrativo	Escola contemplada	Unidade				
Unidade Orçamentária: 2200 SECRETARIA MUNICIPAL DE EDUCAÇÃO			19	19	19	19
5 Subvenção Regular para Complementação da Merenda	Escola contemplada	Unidade				
Unidade Orçamentária: 2200 SECRETARIA MUNICIPAL DE EDUCAÇÃO			19	19	19	19

Programa: 169 Gestão da Política de Educação Infantil

Ação: 2542 Administração da Educação Infantil

	2018	2019	2020	2021
Total Financeiro por Ação:	62.057.337,00	65.303.801,00	69.656.351,00	73.021.511,00

Sub-Ação	Produto	Unidade de Medida	Quantidade			
			2018	2019	2020	2021
1 Administração da Educação Infantil	Aluno atendido	Pessoa				
Unidade Orçamentária: 2200 SECRETARIA MUNICIPAL DE EDUCAÇÃO			7.115	7.384	7.659	8.055
3 Parcerias com Instituições de Educação Infantil	Aluno atendido	Pessoa				
Unidade Orçamentária: 2200 SECRETARIA MUNICIPAL DE EDUCAÇÃO			3.972	4.084	4.196	4.308
4 Fornecimento de Kits Escolares	Aluno matriculado	Pessoa				
Unidade Orçamentária: 2200 SECRETARIA MUNICIPAL DE EDUCAÇÃO			11.087	11.468	11.855	12.363
SubTotal por Ação:			22.174	22.936	23.710	24.726



**Demonstrativo Financeiro (Ação) e de Metas Físicas (SubAção/U.O.)
Regionalizadas por Área de Resultado por U.A.**

Plano Plurianual de Ação Governamental

PPA 5: 2018 - 2021 / ORIGINAL

BARREIRO

Área de Resultado: Proteção Social, Segurança Alimentar e Esportes

Programa: 19 Proteção Social Básica

Ação: 1220 Construção, Ampliação e Reforma de Unidades de Assistência Social

Total Financeiro por Ação:	2018	2019	2020	2021
	184.370,00	0,00	0,00	574.654,00

Sub-Ação	Produto	Unidade de Medida	Quantidade			
			2018	2019	2020	2021

Programa: 19 Proteção Social Básica

Ação: 2308 Serviços de Proteção Social Básica

Total Financeiro por Ação:	2018	2019	2020	2021
	2.402.121,00	3.482.651,00	3.498.077,00	3.567.683,00

Sub-Ação	Produto	Unidade de Medida	Quantidade			
			2018	2019	2020	2021

1 Implantação de Centros de Referência de Assistência Social - CRAS	Unidade implantanda	Unidade				
---	---------------------	---------	--	--	--	--

Unidade Orçamentária: 1011 FUNDO MUNICIPAL DE ASSISTÊNCIA SOCIAL			1	0	0	0
---	--	--	---	---	---	---

2 Serviço de Proteção e Atendimento Integral à Família - PAIF/CRAS	Família referenciada	Família				
--	----------------------	---------	--	--	--	--

Unidade Orçamentária: 1011 FUNDO MUNICIPAL DE ASSISTÊNCIA SOCIAL			22.034	22.034	22.034	22.034
---	--	--	--------	--------	--------	--------

4 Serviço de Convivência e Fortalecimento de Vínculos para Idosos - SCFV/CENTRO DE CONVIVÊNCIA	Pessoa atendida	Pessoa				
--	-----------------	--------	--	--	--	--

Unidade Orçamentária: 1011 FUNDO MUNICIPAL DE ASSISTÊNCIA SOCIAL			0	573	573	573
---	--	--	---	-----	-----	-----

5 Implantação de Centro de Convivência	Unidade implantanda	Unidade				
--	---------------------	---------	--	--	--	--

Unidade Orçamentária: 1011 FUNDO MUNICIPAL DE ASSISTÊNCIA SOCIAL			0	1	0	0
---	--	--	---	---	---	---

Programa: 19 Proteção Social Básica

Ação: 2401 Ações Estratégicas de Proteção Social Básica

Total Financeiro por Ação:	2018	2019	2020	2021
	20.400,00	20.400,00	20.400,00	20.400,00

Sub-Ação	Produto	Unidade de Medida	Quantidade			
			2018	2019	2020	2021

2 Atendimento e acompanhamento sociofamiliar / Regional	Família atendida	Família				
---	------------------	---------	--	--	--	--

Unidade Orçamentária: 1011 FUNDO MUNICIPAL DE ASSISTÊNCIA SOCIAL			300	300	300	300
---	--	--	-----	-----	-----	-----

Programa: 19 Proteção Social Básica

Ação: 2405 Benefícios, Transferência de Renda e Cadastro Único

Total Financeiro por Ação:	2018	2019	2020	2021
	375.484,00	621.546,00	743.722,00	770.605,00

Sub-Ação	Produto	Unidade de Medida	Quantidade			
			2018	2019	2020	2021



**Demonstrativo Financeiro (Ação) e de Metas Físicas (SubAção/U.O.)
Regionalizadas por Área de Resultado por U.A.**

Plano Plurianual de Ação Governamental

PPA 5: 2018 - 2021 / ORIGINAL

BARREIRO

Área de Resultado: Proteção Social, Segurança Alimentar e Esportes

Programa: 19 Proteção Social Básica

Ação: 2405 Benefícios, Transferência de Renda e Cadastro Único

	2018	2019	2020	2021
Total Financeiro por Ação:	375.484,00	621.546,00	743.722,00	770.605,00

Sub-Ação	Produto	Unidade de Medida	Quantidade			
			2018	2019	2020	2021
2 Concessão de Benefícios Eventuais	Benefício concedido	Unidade				
Unidade Orçamentária: 1011 FUNDO MUNICIPAL DE ASSISTÊNCIA SOCIAL			8.463	8.886	9.330	9.797
3 Concessão de Bilhetes Sociais	Bilhete concedido	Unidade				
Unidade Orçamentária: 1011 FUNDO MUNICIPAL DE ASSISTÊNCIA SOCIAL			21.789	21.789	21.789	21.789

Programa: 20 Proteção Social Especial

Ação: 2878 Serviço de Proteção Social Especial de Média Complexidade

	2018	2019	2020	2021
Total Financeiro por Ação:	2.292.601,00	2.860.831,00	2.972.863,00	3.090.422,00

Sub-Ação	Produto	Unidade de Medida	Quantidade			
			2018	2019	2020	2021
1 Serviço de Proteção e Atendimento Especializado às Famílias e Indivíduos - PAEFI/CREAS	Família acompanhada	Família				
Unidade Orçamentária: 1011 FUNDO MUNICIPAL DE ASSISTÊNCIA SOCIAL			451	451	483	545
2 Adequação de Centros de Referência Especializados da Assistência Social - CREAS	Unidade adequada	Unidade				
Unidade Orçamentária: 1011 FUNDO MUNICIPAL DE ASSISTÊNCIA SOCIAL			1	0	0	0
3 Serviço de Proteção aos Adolescentes em Cumprimento de Medidas Socioeducativas - LA-PSC/CREAS	Pessoa atendida	Pessoa				
Unidade Orçamentária: 1011 FUNDO MUNICIPAL DE ASSISTÊNCIA SOCIAL			264	264	264	264
4 Serviço de Proteção Social Especial para Pessoas com Deficiência, Idosas e suas Famílias/CENTRO DIA	Família acompanhada	Família				
Unidade Orçamentária: 1011 FUNDO MUNICIPAL DE ASSISTÊNCIA SOCIAL			150	150	150	150
6 Serviço Especializado em Abordagem Social/CENTRO POP ou CREAS	Pessoa atendida	Pessoa				
Unidade Orçamentária: 1011 FUNDO MUNICIPAL DE ASSISTÊNCIA SOCIAL			89	89	89	89
7 Serviço de Proteção Social Especial para Pessoas com Deficiência, Idosas e suas Famílias/CREAS	Família acompanhada	Família				
Unidade Orçamentária: 1011 FUNDO MUNICIPAL DE ASSISTÊNCIA SOCIAL			50	50	50	50



**Demonstrativo Financeiro (Ação) e de Metas Físicas (SubAção/U.O.)
Regionalizadas por Área de Resultado por U.A.**

Plano Plurianual de Ação Governamental

PPA 5: 2018 - 2021 / ORIGINAL

BARREIRO

Área de Resultado: Proteção Social, Segurança Alimentar e Esportes

Programa: 101 Promoção e Democratização das Práticas de Esportes e Lazer

Ação: 1213 Construção, Ampliação e Reforma de Equipamentos Esportivos e Áreas de Lazer

	2018	2019	2020	2021
Total Financeiro por Ação:	3.053.115,00	0,00	0,00	85.515,00

Sub-Ação	Produto	Unidade de Medida	Quantidade			
			2018	2019	2020	2021
1 Construção, Ampliação e Reforma de Equipamentos Esportivos e Áreas de Lazer	Próprio construído, ampliado, reformado ou	Unidade				
Unidade Orçamentária:	2700 SECRETARIA MUNICIPAL DE OBRAS E INFRAESTRUTURA		2	0	0	0

Programa: 101 Promoção e Democratização das Práticas de Esportes e Lazer

Ação: 2534 Implantação, Manutenção e Recuperação de Infraestrutura Esportiva e de Lazer

	2018	2019	2020	2021
Total Financeiro por Ação:	1.640.920,00	1.633.203,00	1.801.076,00	1.909.217,00

Sub-Ação	Produto	Unidade de Medida	Quantidade			
			2018	2019	2020	2021
1 Manutenção, Conservação, Pequenas Reformas e Custeio da Infraestrutura Esportiva	Equipamento Público Mantido	Unidade				
Unidade Orçamentária:	3000 SECRETARIA MUNICIPAL DE ESPORTES E LAZER		12	12	12	12

Programa: 113 Aprimoramento da Gestão do SUAS

Ação: 2327 Ações de Apoio e Suporte à Política de Assistência Social

	2018	2019	2020	2021
Total Financeiro por Ação:	4.000,00	4.040,00	4.060,00	4.080,00

Sub-Ação	Produto	Unidade de Medida	Quantidade			
			2018	2019	2020	2021

Programa: 113 Aprimoramento da Gestão do SUAS

Ação: 2334 Participação Popular

	2018	2019	2020	2021
Total Financeiro por Ação:	500,00	13.760,00	500,00	14.020,00

Sub-Ação	Produto	Unidade de Medida	Quantidade			
			2018	2019	2020	2021
3 Realização de Conferências	Evento realizado	Unidade				
Unidade Orçamentária:	1011 FUNDO MUNICIPAL DE ASSISTÊNCIA SOCIAL		0	1	0	1
6 Fortalecimento da participação popular nos CORAS, CLAS e Serviços	Participantes	Pessoa				
Unidade Orçamentária:	1011 FUNDO MUNICIPAL DE ASSISTÊNCIA SOCIAL		200	200	200	200



**Demonstrativo Financeiro (Ação) e de Metas Físicas (SubAção/U.O.)
Regionalizadas por Área de Resultado por U.A.
Plano Plurianual de Ação Governamental PPA 5: 2018 - 2021 / ORIGINAL**

BARREIRO

Área de Resultado: Proteção Social, Segurança Alimentar e Esportes

Programa:	113 Aprimoramento da Gestão do SUAS				
Ação:	2804 Gestão dos Equipamentos e Promoção Social				
Total Financeiro por Ação:		2018	2019	2020	2021
		20.000,00	42.000,00	42.000,00	42.000,00

			Quantidade			
Sub-Ação	Produto	Unidade de Medida	2018	2019	2020	2021

Programa:	123 Gestão da Política de Assistência Social, Segurança Alimentar e Cidadania				
Ação:	2334 Participação Popular				
Total Financeiro por Ação:		2018	2019	2020	2021
		3.000,00	3.000,00	3.000,00	3.000,00

			Quantidade			
Sub-Ação	Produto	Unidade de Medida	2018	2019	2020	2021

Programa:	123 Gestão da Política de Assistência Social, Segurança Alimentar e Cidadania				
Ação:	2804 Gestão dos Equipamentos e Promoção Social				
Total Financeiro por Ação:		2018	2019	2020	2021
		1.296.000,00	1.325.550,00	1.391.228,00	1.460.189,00

			Quantidade			
Sub-Ação	Produto	Unidade de Medida	2018	2019	2020	2021

Programa:	163 Promoção e Proteção às Crianças e Adolescentes e suas Famílias				
Ação:	2859 Ações para a Promoção e Proteção dos Direitos da Criança, Adolescentes e suas Famílias				
Total Financeiro por Ação:		2018	2019	2020	2021
		546.100,00	601.750,00	624.273,00	647.922,00

			Quantidade			
Sub-Ação	Produto	Unidade de Medida	2018	2019	2020	2021

SubTotal por Ação: 0 0 0 0

Área de Resultado: Cultura

Programa:	146 Gestão da Política Municipal de Cultura				
Ação:	1215 Construção, Ampliação e Reforma de Unidades de Cultura				
Total Financeiro por Ação:		2018	2019	2020	2021
		266.493,00	0,00	0,00	0,00

			Quantidade			
Sub-Ação	Produto	Unidade de Medida	2018	2019	2020	2021



**Demonstrativo Financeiro (Ação) e de Metas Físicas (SubAção/U.O.)
Regionalizadas por Área de Resultado por U.A.
Plano Plurianual de Ação Governamental PPA 5: 2018 - 2021 / ORIGINAL**

BARREIRO

Área de Resultado: Cultura

Programa:	146	Gestão da Política Municipal de Cultura				
Ação:	2338	Gestão, Planejamento e Administração Cultural				
Total Financeiro por Ação:			2018	2019	2020	2021
			0,00	0,00	0,00	0,00

			Quantidade			
Sub-Ação	Produto	Unidade de Medida	2018	2019	2020	2021
3	Público Atendido das Unidades Culturais da FMC	Usuário atendido				
		Pessoa				
Unidade Orçamentária:	3103	FUNDAÇÃO MUNICIPAL DE CULTURA	93.369	95.237	96.189	97.151

Programa:	154	Fomento, Incentivo e Desenvolvimento Cultural				
Ação:	2371	Fomento e Estímulo à Cultura				
Total Financeiro por Ação:			2018	2019	2020	2021
			20.000,00	22.073,00	22.066,00	22.066,00

			Quantidade			
Sub-Ação	Produto	Unidade de Medida	2018	2019	2020	2021
1	Permissão de Ocupação dos Espaços Públicos da FMC para fins Culturais	Permissão concedida				
		Unidade				
Unidade Orçamentária:	3103	FUNDAÇÃO MUNICIPAL DE CULTURA	1.320	1.320	1.320	1.320
2	Iniciativas de Fomento, Incentivo e Difusão das Artes e da Cultura	Ação realizada				
		Unidade				
Unidade Orçamentária:	3103	FUNDAÇÃO MUNICIPAL DE CULTURA	239	249	257	268
3	Democratização do Acesso ao Acervo das Bibliotecas	Empréstimo realizado				
		Unidade				
Unidade Orçamentária:	3103	FUNDAÇÃO MUNICIPAL DE CULTURA	9.411	9.599	9.791	9.987
13	Iniciativas que Relacionam Cultura à Cidadania, Convivência Comunitária, Lazer e Bem Estar	Ação realizada				
		Unidade				
Unidade Orçamentária:	3103	FUNDAÇÃO MUNICIPAL DE CULTURA	1.080	1.080	1.080	1.080
14	Iniciativas de Promoção da Inclusão Digital	Ação realizada				
		Unidade				
Unidade Orçamentária:	3103	FUNDAÇÃO MUNICIPAL DE CULTURA	48	48	48	48

Programa:	155	Memória e Patrimônio Cultural				
Ação:	2375	Identificação e Valorização da Memória e das Identidades Culturais				
Total Financeiro por Ação:			2018	2019	2020	2021
			0,00	0,00	0,00	0,00

			Quantidade			
Sub-Ação	Produto	Unidade de Medida	2018	2019	2020	2021
2	Educação Patrimonial e Preservação da Memória Coletiva	Ação realizada				
		Unidade				
Unidade Orçamentária:	3103	FUNDAÇÃO MUNICIPAL DE CULTURA	102	103	107	108



**Demonstrativo Financeiro (Ação) e de Metas Físicas (SubAção/U.O.)
Regionalizadas por Área de Resultado por U.A.
Plano Plurianual de Ação Governamental PPA 5: 2018 - 2021 / ORIGINAL**

BARREIRO

Área de Resultado: Cultura

Programa:	301	Formação na Área da Cultura					
Ação:	2907	Formação e Qualificação Cultural		2018	2019	2020	2021
			Total Financeiro por Ação:	0,00	0,00	0,00	0,00
				Quantidade			
Sub-Ação		Produto	Unidade de Medida	2018	2019	2020	2021
1	Iniciativas de Fruição e Qualificação na Área Cultural	Ação realizada	Unidade				
	Unidade Orçamentária:	3103 FUNDAÇÃO MUNICIPAL DE CULTURA		340	340	340	340
			SubTotal por Ação:	340	340	340	340

Área de Resultado: Sustentabilidade Ambiental

Programa:		46 Operacionalização e Modernização da Limpeza Pública												
Ação:		2539 Execução dos Serviços de Limpeza Urbana												
					Total Financeiro por Ação:		2018		2019		2020		2021	
							12.621.608,00		13.378.905,00		14.746.365,00		15.843.303,00	

Programa:	46 Operacionalização e Modernização da Limpeza Pública					
Ação:	2900 Serviços Administrativos e Financeiros		2018	2019	2020	2021
Total Financeiro por Ação:			6.529.368,00	6.941.059,00	7.387.253,00	7.743.174,00
			Quantidade			
Sub-Ação	Produto	Unidade de Medida	2018	2019	2020	2021

Programa:		73 Preservação e Conservação da Fauna e Flora em Parques, Jardim Zoológico e Jardim Botânico					
Ação:		1202 Construção e Ampliação de Praças, Parques e Canteiros		2018	2019	2020	2021
		Total Financeiro por Ação:		0,00	0,00	0,00	0,00
				Quantidade			
Sub-Ação	Produto	Unidade de Medida	2018	2019	2020	2021	
1 Construção e Ampliação de Praças, Parques e Canteiros	Obra executada	Unidade					
Unidade Orcamentária:		2700 SECRETARIA MUNICIPAL DE OBRAS E INFRAESTRUTURA	0	0	0		4



**Demonstrativo Financeiro (Ação) e de Metas Físicas (SubAção/U.O.)
Regionalizadas por Área de Resultado por U.A.
Plano Plurianual de Ação Governamental PPA 5: 2018 - 2021 / ORIGINAL**

BARREIRO

Área de Resultado: Sustentabilidade Ambiental

Programa:	73 Preservação e Conservação da Fauna e Flora em Parques, Jardim Zoológico e Jardim Botânico				
Ação:	2812 Gestão Operacional dos Parques Municipais	2018	2019	2020	2021
	Total Financeiro por Ação:	466.092,00	491.953,00	517.658,00	533.304,00

Sub-Ação	Produto	Unidade de Medida	Quantidade			
			2018	2019	2020	2021
1 Manutenção e recuperação em parques e CEVAE's	Unidade recuperada/mantida	Unidade				
Unidade Orçamentária:	2505 FUNDAÇÃO DE PARQUES MUNICIPAIS E ZOOBOTÂNICA		4	4	4	4

Programa:	165 Planejamento, Monitoramento e Gerenciamento de Necrópoles				
Ação:	2816 Administração de Necrópoles	2018	2019	2020	2021
	Total Financeiro por Ação:	264.672,00	279.666,00	305.484,00	325.305,00

Sub-Ação	Produto	Unidade de Medida	Quantidade			
			2018	2019	2020	2021
1 Manutenção de Necrópoles	Unidade mantida	Unidade				
Unidade Orçamentária:	2505 FUNDAÇÃO DE PARQUES MUNICIPAIS E ZOOBOTÂNICA		1	1	1	1

Programa:	228 Coleta, Destinação e Tratamento de Resíduos Sólidos				
Ação:	2538 Execução dos Serviços de Coleta de Resíduos	2018	2019	2020	2021
	Total Financeiro por Ação:	7.833.273,00	7.303.269,00	8.156.164,00	8.205.533,00

Sub-Ação	Produto	Unidade de Medida	Quantidade			
			2018	2019	2020	2021
1 Coleta de Resíduos Sólidos	Massa coletada	Tonelada				
Unidade Orçamentária:	2708 SUPERINTENDÊNCIA DE LIMPEZA URBANA		64.327	64.327	64.327	64.327

SubTotal por Ação: 64.327 64.327 64.327 64.327

Área de Resultado: Habitação, Urbanização, Regulação e Ambiente Urbano

Programa:	57 Gestão da Política Urbana				
Ação:	2900 Serviços Administrativos e Financeiros	2018	2019	2020	2021
	Total Financeiro por Ação:	3.225.220,00	3.405.604,00	3.605.173,00	3.748.374,00

Sub-Ação	Produto	Unidade de Medida	Quantidade			
			2018	2019	2020	2021



**Demonstrativo Financeiro (Ação) e de Metas Físicas (SubAção/U.O.)
Regionalizadas por Área de Resultado por U.A.**

Plano Plurianual de Ação Governamental

PPA 5: 2018 - 2021 / ORIGINAL

BARREIRO

Área de Resultado: Habitação, Urbanização, Regulação e Ambiente Urbano

Programa: 59 Coordenação da Política Urbana

Ação: 2890 Fiscalização Urbano - Ambiental

	2018	2019	2020	2021
Total Financeiro por Ação:	2.512.000,00	2.770.287,00	2.943.127,00	2.926.626,00

Sub-Ação	Produto	Unidade de Medida	Quantidade			
			2018	2019	2020	2021

Programa: 225 Assentamentos de Interesse Social

Ação: 1231 Melhorias Urbanas em Assentamentos de Interesse Social

	2018	2019	2020	2021
Total Financeiro por Ação:	4.132.641,00	2.702.977,00	1.547.426,00	1.051.867,00

Sub-Ação	Produto	Unidade de Medida	Quantidade			
			2018	2019	2020	2021
8 Orçamento Participativo - Empreendimento	Empreendimento concluído	Unidade				
Unidade Orçamentária: 2704 FUNDO MUNICIPAL DE HABITAÇÃO POPULAR			6	4	1	0
14 Implantação do Vila Viva - Vila Cemig/Alto das Antenas	Obra executada	Percentual de execução				
Unidade Orçamentária: 2704 FUNDO MUNICIPAL DE HABITAÇÃO POPULAR			7	4	0	0
21 Produção de Unidades Habitacionais - Reassentamento	Unidade habitacional construída	Unidade				
Unidade Orçamentária: 2704 FUNDO MUNICIPAL DE HABITAÇÃO POPULAR			32	0	0	0

Programa: 233 Manutenção da Cidade

Ação: 1203 Drenagem e Tratamento de Fundos de Vale

	2018	2019	2020	2021
Total Financeiro por Ação:	9.311.394,00	7.568.636,00	8.181.604,00	8.856.930,00

Sub-Ação	Produto	Unidade de Medida	Quantidade			
			2018	2019	2020	2021

Programa: 233 Manutenção da Cidade

Ação: 1208 Conservação de Vias Urbanas

	2018	2019	2020	2021
Total Financeiro por Ação:	8.527.957,00	17.782.040,00	19.312.794,00	18.924.590,00

Sub-Ação	Produto	Unidade de Medida	Quantidade			
			2018	2019	2020	2021
2 Manutenção Preventiva e Corretiva de Pavimento	Serviço de manutenção	Kilômetro				
Unidade Orçamentária: 2702 SUPERINTENDÊNCIA DE DESENVOLVIMENTO DA CAPITAL			543	543	543	543
3 Restauração de Vias Urbanas	Atividade realizada	Unidade				
Unidade Orçamentária: 2702 SUPERINTENDÊNCIA DE DESENVOLVIMENTO DA CAPITAL			3	1	1	1



**Demonstrativo Financeiro (Ação) e de Metas Físicas (SubAção/U.O.)
Regionalizadas por Área de Resultado por U.A.
Plano Plurianual de Ação Governamental PPA 5: 2018 - 2021 / ORIGINAL**

BARREIRO

Área de Resultado: Habitação, Urbanização, Regulação e Ambiente Urbano

Programa:	233 Manutenção da Cidade				
Ação:	1211 Construção, Ampliação e Reforma de Unidades de Ensino	2018	2019	2020	2021
	Total Financeiro por Ação:	525.983,00	1.154.762,00	1.270.038,00	1.396.842,00

			Quantidade			
Sub-Ação	Produto	Unidade de Medida	2018	2019	2020	2021

Programa:	233 Manutenção da Cidade				
Ação:	1216 Construção, Ampliação e Reforma de Unidades de Saúde	2018	2019	2020	2021
	Total Financeiro por Ação:	0,00	1.648.803,00	1.813.483,00	1.994.631,00

			Quantidade			
Sub-Ação	Produto	Unidade de Medida	2018	2019	2020	2021

Programa:	233 Manutenção da Cidade				
Ação:	1219 Aquisição, Construção e Readaptação de Imóveis	2018	2019	2020	2021
	Total Financeiro por Ação:	2.251.710,00	4.331.361,00	4.364.297,00	4.400.527,00

			Quantidade			
Sub-Ação	Produto	Unidade de Medida	2018	2019	2020	2021

Programa:	233 Manutenção da Cidade				
Ação:	1220 Construção, Ampliação e Reforma de Unidades de Assistência Social	2018	2019	2020	2021
	Total Financeiro por Ação:	2.076.855,00	4.226.681,00	4.263.150,00	4.301.265,00

			Quantidade			
Sub-Ação	Produto	Unidade de Medida	2018	2019	2020	2021

Programa:	233 Manutenção da Cidade				
Ação:	1370 Recuperação de Passeios Públicos	2018	2019	2020	2021
	Total Financeiro por Ação:	1.000,00	1.000,00	1.000,00	1.000,00

			Quantidade			
Sub-Ação	Produto	Unidade de Medida	2018	2019	2020	2021

Programa:	233 Manutenção da Cidade				
Ação:	2811 Serviços de Manutenção de Praças, Jardins e Arborização da Cidade	2018	2019	2020	2021
	Total Financeiro por Ação:	3.046.686,00	6.381.909,00	6.854.718,00	7.179.566,00

			Quantidade			
Sub-Ação	Produto	Unidade de Medida	2018	2019	2020	2021

SubTotal por Ação: 0 0 0 0



**Demonstrativo Financeiro (Ação) e de Metas Físicas (SubAção/U.O.)
Regionalizadas por Área de Resultado por U.A.**

Plano Plurianual de Ação Governamental

PPA 5: 2018 - 2021 / ORIGINAL

BARREIRO

Área de Resultado: Atendimento ao Cidadão e Melhoria da Gestão Pública

Programa: 7 Apoio Administrativo e Financeiro

Ação: 2900 Serviços Administrativos e Financeiros

	2018	2019	2020	2021
Total Financeiro por Ação:	4.021.560,00	1.925.651,00	2.381.440,00	4.898.440,00

Sub-Ação	Produto	Unidade de Medida	Quantidade			
			2018	2019	2020	2021

Programa: 166 Prefeitura Moderna e Eficiente

Ação: 1338 Desburocratização e Melhoria dos Serviços de Atendimento ao Cidadão

	2018	2019	2020	2021
Total Financeiro por Ação:	1.810.704,00	1.370.823,00	0,00	0,00

Sub-Ação	Produto	Unidade de Medida	Quantidade			
			2018	2019	2020	2021

1 Implantação das Centrais BH Resolve Barreiro e Venda Nova	Central implantada	Percentual de execução				
---	--------------------	------------------------	--	--	--	--

Unidade Orçamentária: 2700 SECRETARIA MUNICIPAL DE OBRAS E INFRAESTRUTURA	53	47	0	0
--	----	----	---	---

SubTotal por Ação:	53	47	0	0
---------------------------	-----------	-----------	----------	----------

	2018	2019	2020	2021
Total Financeiro por U.A.:	445.164.647,00	482.961.411,00	510.753.994,00	539.427.607,00

**REGIONAL
CENTRO-SUL**





**Demonstrativo Financeiro (Ação) e de Metas Físicas (SubAção/U.O.)
Regionalizadas por Área de Resultado por U.A.
Plano Plurianual de Ação Governamental PPA 5: 2018 - 2021 / ORIGINAL**

CENTRO-SUL

Área de Resultado: Saúde

Programa:	28 Vigilância em Saúde					
Ação:	2829 Vigilância em Saúde					
		Total Financeiro por Ação:	2018	2019	2020	2021
			2.050.000,00	2.149.700,00	2.254.385,00	2.364.304,00
			Quantidade			
Sub-Ação	Produto	Unidade de Medida	2018	2019	2020	2021
Programa:	114 Rede de Cuidados Especializados Complementares à Saúde					
Ação:	2891 Rede Própria de Cuidados Especializados Complementares à Saúde - Ambulatorial					
		Total Financeiro por Ação:	2018	2019	2020	2021
			3.221.000,00	3.381.450,00	3.549.923,00	3.726.820,00
			Quantidade			
Sub-Ação	Produto	Unidade de Medida	2018	2019	2020	2021
Programa:	117 Gestão do SUS-BH					
Ação:	2895 Suporte Logístico					
		Total Financeiro por Ação:	2018	2019	2020	2021
			13.577.800,00	14.379.628,00	14.707.439,00	15.317.047,00
			Quantidade			
Sub-Ação	Produto	Unidade de Medida	2018	2019	2020	2021
Programa:	157 Atenção Primária à Saúde (APS)					
Ação:	2690 Saúde da Família					
		Total Financeiro por Ação:	2018	2019	2020	2021
			69.060.000,00	75.340.417,00	79.103.982,00	83.056.105,00
			Quantidade			
Sub-Ação	Produto	Unidade de Medida	2018	2019	2020	2021
Programa:	203 Melhoria do Atendimento Hospitalar e Especializado					
Ação:	2894 Rede Hospitalar					
		Total Financeiro por Ação:	2018	2019	2020	2021
			7.370.000,00	7.737.900,00	8.124.196,00	8.529.805,00
			Quantidade			
Sub-Ação	Produto	Unidade de Medida	2018	2019	2020	2021
Programa:	204 Gestão e Regionalização da Saúde					
Ação:	2334 Participação Popular					
		Total Financeiro por Ação:	2018	2019	2020	2021
			72.584,00	174.166,00	73.377,00	180.658,00
			Quantidade			
Sub-Ação	Produto	Unidade de Medida	2018	2019	2020	2021



**Demonstrativo Financeiro (Ação) e de Metas Físicas (SubAção/U.O.)
Regionalizadas por Área de Resultado por U.A.
Plano Plurianual de Ação Governamental PPA 5: 2018 - 2021 / ORIGINAL**

CENTRO-SUL

Área de Resultado: Saúde

Programa: 204 Gestão e Regionalização da Saúde

Ação: 2334 Participação Popular

Total Financeiro por Ação:	2018	2019	2020	2021
	72.584,00	174.166,00	73.377,00	180.658,00

Sub-Ação	Produto	Unidade de Medida	Quantidade			
			2018	2019	2020	2021
3 Realização de Conferências	Evento realizado	Unidade				
Unidade Orçamentária: 2302 FUNDO MUNICIPAL DE SAÚDE			0	1	0	1
SubTotal por Ação:			0	1	0	1

Área de Resultado: Educação

Programa: 167 Gestão da política de educação inclusiva e diversidade étnico-racial

Ação: 2046 Gestão Descentralizada da Educação

Total Financeiro por Ação:	2018	2019	2020	2021
	1.985.023,00	877.352,00	967.469,00	1.025.515,00

Sub-Ação	Produto	Unidade de Medida	Quantidade			
			2018	2019	2020	2021
1 Subvenção Regular	Escola contemplada	Unidade				
Unidade Orçamentária: 2200 SECRETARIA MUNICIPAL DE EDUCAÇÃO			15	15	15	15
2 PAP - Projeto de Ação Pedagógica	Escola contemplada	Unidade				
Unidade Orçamentária: 2200 SECRETARIA MUNICIPAL DE EDUCAÇÃO			15	15	15	15
3 Adequação dos Espaços Escolares	Escola contemplada	Unidade				
Unidade Orçamentária: 2200 SECRETARIA MUNICIPAL DE EDUCAÇÃO			15	15	15	15
4 Contratação de Apoio Administrativo	Escola contemplada	Unidade				
Unidade Orçamentária: 2200 SECRETARIA MUNICIPAL DE EDUCAÇÃO			15	15	15	15
5 Subvenção Regular para Complementação da Merenda	Escola contemplada	Unidade				
Unidade Orçamentária: 2200 SECRETARIA MUNICIPAL DE EDUCAÇÃO			15	15	15	15



**Demonstrativo Financeiro (Ação) e de Metas Físicas (SubAção/U.O.)
Regionalizadas por Área de Resultado por U.A.**

Plano Plurianual de Ação Governamental

PPA 5: 2018 - 2021 / ORIGINAL

CENTRO-SUL

Área de Resultado: Educação

Programa: 167 Gestão da política de educação inclusiva e diversidade étnico-racial

Ação: 2701 Apoio a inclusão de alunos com deficiência no cotidiano escolar

	2018	2019	2020	2021
Total Financeiro por Ação:	118.935,00	4.359.853,00	4.807.266,00	5.095.330,00

Sub-Ação	Produto	Unidade de Medida	Quantidade			
			2018	2019	2020	2021
1 Promoção da Escolarização com Práticas Pedagógicas Inclusivas e Acessibilidade	Aluno atendido	Pessoa				
Unidade Orçamentária: 2200 SECRETARIA MUNICIPAL DE EDUCAÇÃO			443	451	460	460
2 Transporte Escolar Acessível	Aluno atendido	Pessoa				
Unidade Orçamentária: 2200 SECRETARIA MUNICIPAL DE EDUCAÇÃO			32	32	33	34
4 Fornecimento de Kits Escolares	Material distribuído	Unidade				
Unidade Orçamentária: 2200 SECRETARIA MUNICIPAL DE EDUCAÇÃO			443	451	460	460
5 Parcerias com Instituições da Sociedade Civil	Aluno atendido	Pessoa				
Unidade Orçamentária: 2200 SECRETARIA MUNICIPAL DE EDUCAÇÃO			443	451	460	460

Programa: 168 Gestão da Política do Ensino Fundamental

Ação: 2046 Gestão Descentralizada da Educação

	2018	2019	2020	2021
Total Financeiro por Ação:	26.160.224,00	25.961.336,00	28.623.854,00	30.337.293,00

Sub-Ação	Produto	Unidade de Medida	Quantidade			
			2018	2019	2020	2021
1 Subvenção Regular	Escola contemplada	Unidade				
Unidade Orçamentária: 2200 SECRETARIA MUNICIPAL DE EDUCAÇÃO			26	26	26	26
2 PAP - Projeto de Ação Pedagógica	Escola contemplada	Unidade				
Unidade Orçamentária: 2200 SECRETARIA MUNICIPAL DE EDUCAÇÃO			26	26	26	26
3 Adequação dos Espaços Escolares	Escola contemplada	Unidade				
Unidade Orçamentária: 2200 SECRETARIA MUNICIPAL DE EDUCAÇÃO			16	16	16	16
4 Contratação de Apoio Administrativo	Escola contemplada	Unidade				
Unidade Orçamentária: 2200 SECRETARIA MUNICIPAL DE EDUCAÇÃO			16	16	16	16
5 Subvenção Regular para Complementação da Merenda	Escola contemplada	Unidade				
Unidade Orçamentária: 2200 SECRETARIA MUNICIPAL DE EDUCAÇÃO			16	16	16	16



**Demonstrativo Financeiro (Ação) e de Metas Físicas (SubAção/U.O.)
Regionalizadas por Área de Resultado por U.A.**

Plano Plurianual de Ação Governamental

PPA 5: 2018 - 2021 / ORIGINAL

CENTRO-SUL

Área de Resultado: Educação

Programa: 168 Gestão da Política do Ensino Fundamental

Ação: 2046 Gestão Descentralizada da Educação

	2018	2019	2020	2021
Total Financeiro por Ação:	26.160.224,00	25.961.336,00	28.623.854,00	30.337.293,00

Sub-Ação	Produto	Unidade de Medida	Quantidade			
			2018	2019	2020	2021
6 Orçamento Participativo da Criança e Adolescente - OPCA	Escola contemplada	Unidade				
Unidade Orçamentária:	2200 SECRETARIA MUNICIPAL DE EDUCAÇÃO		3	3	3	3

Programa: 168 Gestão da Política do Ensino Fundamental

Ação: 2080 Administração do Ensino Fundamental

	2018	2019	2020	2021
Total Financeiro por Ação:	65.507.774,00	68.212.029,00	72.163.828,00	75.506.607,00

Sub-Ação	Produto	Unidade de Medida	Quantidade			
			2018	2019	2020	2021
1 Administração do Ensino Fundamental	Aluno matriculado	Pessoa				
Unidade Orçamentária:	2200 SECRETARIA MUNICIPAL DE EDUCAÇÃO		6.568	6.600	7.000	7.000
2 Administração da Educação de Jovens e Adultos	Aluno matriculado	Pessoa				
Unidade Orçamentária:	2200 SECRETARIA MUNICIPAL DE EDUCAÇÃO		1.930	2.026	2.127	2.127
3 Fornecimento de Kits Escolares	Aluno matriculado	Pessoa				
Unidade Orçamentária:	2200 SECRETARIA MUNICIPAL DE EDUCAÇÃO		8.498	8.626	9.127	9.127
5 Transporte Escolar	Aluno beneficiado	Pessoa				
Unidade Orçamentária:	2200 SECRETARIA MUNICIPAL DE EDUCAÇÃO		484	484	484	484
6 Parcerias com Instituições da Sociedade Civil	Aluno beneficiado	Pessoa				
Unidade Orçamentária:	2200 SECRETARIA MUNICIPAL DE EDUCAÇÃO		8.498	8.626	9.127	9.127

Programa: 168 Gestão da Política do Ensino Fundamental

Ação: 2702 Gestão do Programa Escola Integrada

	2018	2019	2020	2021
Total Financeiro por Ação:	2.198.201,00	2.606.148,00	2.365.327,00	2.382.325,00

Sub-Ação	Produto	Unidade de Medida	Quantidade			
			2018	2019	2020	2021
1 Atendimento do Projeto Escola Integrada	vaga ofertada	Unidade				
Unidade Orçamentária:	2200 SECRETARIA MUNICIPAL DE EDUCAÇÃO		3.984	4.725	5.099	5.099



**Demonstrativo Financeiro (Ação) e de Metas Físicas (SubAção/U.O.)
Regionalizadas por Área de Resultado por U.A.**

Plano Plurianual de Ação Governamental

PPA 5: 2018 - 2021 / ORIGINAL

CENTRO-SUL

Área de Resultado: Educação

Programa: 168 Gestão da Política do Ensino Fundamental

Ação: 2702 Gestão do Programa Escola Integrada

	2018	2019	2020	2021
Total Financeiro por Ação:	2.198.201,00	2.606.148,00	2.365.327,00	2.382.325,00

Sub-Ação	Produto	Unidade de Medida	Quantidade			
			2018	2019	2020	2021
3 Parcerias com Organizações da Sociedade Civil	Aluno beneficiado	Pessoa				
Unidade Orçamentária: 2200 SECRETARIA MUNICIPAL DE EDUCAÇÃO			881	881	881	881
4 Projeto Escola Aberta	Participações	Pessoa				
Unidade Orçamentária: 2200 SECRETARIA MUNICIPAL DE EDUCAÇÃO			49.413	56.825	62.508	62.508
6 Projeto Escola nas Férias	Participações	Pessoa				
Unidade Orçamentária: 2200 SECRETARIA MUNICIPAL DE EDUCAÇÃO			6.986	6.986	6.986	6.986
7 Projeto BH para Crianças	Participações	Pessoa				
Unidade Orçamentária: 2200 SECRETARIA MUNICIPAL DE EDUCAÇÃO			21.600	21.600	21.600	21.600

Programa: 169 Gestão da Política de Educação Infantil

Ação: 1211 Construção, Ampliação e Reforma de Unidades de Ensino

	2018	2019	2020	2021
Total Financeiro por Ação:	460.085,00	0,00	0,00	0,00

Sub-Ação	Produto	Unidade de Medida	Quantidade			
			2018	2019	2020	2021
1 Subvenção Regular	Escola contemplada	Unidade				
Unidade Orçamentária: 2200 SECRETARIA MUNICIPAL DE EDUCAÇÃO			11	11	11	11
2 PAP - Projeto de Ação Pedagógica	Escola contemplada	Unidade				
Unidade Orçamentária: 2200 SECRETARIA MUNICIPAL DE EDUCAÇÃO			11	11	11	11
3 Adequação dos Espaços Escolares	Escola contemplada	Unidade				
Unidade Orçamentária: 2200 SECRETARIA MUNICIPAL DE EDUCAÇÃO			11	11	11	11



**Demonstrativo Financeiro (Ação) e de Metas Físicas (SubAção/U.O.)
Regionalizadas por Área de Resultado por U.A.
Plano Plurianual de Ação Governamental PPA 5: 2018 - 2021 / ORIGINAL**

CENTRO-SUL

Área de Resultado: Educação

Programa:		169 Gestão da Política de Educação Infantil						
Ação:		2046 Gestão Descentralizada da Educação		2018	2019	2020	2021	
				Total Financeiro por Ação:	5.317.443,00	3.967.012,00	4.354.164,00	4.595.218,00
				Quantidade				
Sub-Ação		Produto		Unidade de Medida	2018	2019	2020	2021
4 Contratação de Apoio Administrativo		Escola contemplada		Unidade				
Unidade Orçamentária:		2200	SECRETARIA MUNICIPAL DE EDUCAÇÃO		11	11	11	11
5 Subvenção Regular para Complementação da Merenda		Escola contemplada		Unidade				
Unidade Orçamentária:		2200	SECRETARIA MUNICIPAL DE EDUCAÇÃO		11	11	11	11

Programa:		169 Gestão da Política de Educação Infantil						
Ação:		2542 Administração da Educação Infantil			2018	2019	2020	2021
Total Financeiro por Ação:					36.245.841,00	38.197.674,00	41.046.998,00	43.080.985,00
Sub-Ação		Produto	Unidade de Medida	Quantidade				
				2018	2019	2020	2021	
1 Administração da Educação Infantil		Aluno atendido	Pessoa					
Unidade Orçamentária: 2200 SECRETARIA MUNICIPAL DE EDUCAÇÃO				3.501	3.770	4.045	4.441	
3 Parcerias com Instituições de Educação Infantil		Aluno atendido	Pessoa					
Unidade Orçamentária: 2200 SECRETARIA MUNICIPAL DE EDUCAÇÃO				3.467	3.578	3.689	3.800	
4 Fornecimento de Kits Escolares		Aluno matriculado	Pessoa					
Unidade Orçamentária: 2200 SECRETARIA MUNICIPAL DE EDUCAÇÃO				6.968	7.348	7.734	8.241	
SubTotal por Ação:				13.936	14.696	15.468	16.482	

Área de Resultado: Proteção Social, Segurança Alimentar e Esportes

Programa:		19 Proteção Social Básica				
Ação:		1220 Construção, Ampliação e Reforma de Unidades de Assistência Social				
		Total Financeiro por Ação:				
		2018	2019	2020	2021	
		0,00	0,00	0,00	53.873,00	
		Quantidade				
Sub-Ação	Produto	Unidade de Medida	2018	2019	2020	2021



**Demonstrativo Financeiro (Ação) e de Metas Físicas (SubAção/U.O.)
Regionalizadas por Área de Resultado por U.A.
Plano Plurianual de Ação Governamental PPA 5: 2018 - 2021 / ORIGINAL**

CENTRO-SUL

Área de Resultado: Proteção Social, Segurança Alimentar e Esportes

Programa:		19		Proteção Social Básica													
Ação:		2308		Serviços de Proteção Social Básica						2018		2019		2020		2021	
						Total Financeiro por Ação:				2.368.356,00		2.900.783,00		3.030.106,00		3.091.273,00	
												Quantidade					
Sub-Ação				Produto		Unidade de Medida				2018		2019		2020		2021	
				2 Serviço de Proteção e Atendimento Integral à Família - PAIF/CRAS		Família referenciada		Família									
		Unidade Orçamentária:		1011 FUNDO MUNICIPAL DE ASSISTÊNCIA SOCIAL						13.193		13.193		13.193		13.193	

Programa:		19		Proteção Social Básica													
Ação:		2401		Ações Estratégicas de Proteção Social Básica						2018		2019		2020		2021	
						Total Financeiro por Ação:				67.449,00		65.949,00		65.949,00		65.949,00	
												Quantidade					
Sub-Ação				Produto		Unidade de Medida				2018		2019		2020		2021	
				2 Atendimento e acompanhamento sociofamiliar / Regional		Família atendida		Família									
		Unidade Orçamentária:		1011 FUNDO MUNICIPAL DE ASSISTÊNCIA SOCIAL						160		160		160		160	

Programa:		19		Proteção Social Básica													
Ação:		2405		Benefícios, Transferência de Renda e Cadastro Único						2018		2019		2020		2021	
						Total Financeiro por Ação:				467.232,00		741.192,00		867.254,00		898.215,00	
												Quantidade					
Sub-Ação				Produto		Unidade de Medida				2018		2019		2020		2021	
				2 Concessão de Benefícios Eventuais		Benefício concedido		Unidade									
		Unidade Orçamentária:		1011 FUNDO MUNICIPAL DE ASSISTÊNCIA SOCIAL						8.463		8.886		9.330		9.797	
				3 Concessão de Bilhetes Sociais		Bilhete concedido		Unidade									
		Unidade Orçamentária:		1011 FUNDO MUNICIPAL DE ASSISTÊNCIA SOCIAL						25.839		25.839		25.839		25.839	

Programa:		20		Proteção Social Especial													
Ação:		2878		Serviço de Proteção Social Especial de Média Complexidade						2018		2019		2020		2021	
						Total Financeiro por Ação:				4.567.776,00		5.202.905,00		5.298.547,00		5.398.642,00	
												Quantidade					
Sub-Ação				Produto		Unidade de Medida				2018		2019		2020		2021	
				1 Serviço de Proteção e Atendimento Especializado às Famílias e Indivíduos - PAEFI/CREAS		Família acompanhada		Família									
		Unidade Orçamentária:		1011 FUNDO MUNICIPAL DE ASSISTÊNCIA SOCIAL						433		433		463		523	



**Demonstrativo Financeiro (Ação) e de Metas Físicas (SubAção/U.O.)
Regionalizadas por Área de Resultado por U.A.**

Plano Plurianual de Ação Governamental

PPA 5: 2018 - 2021 / ORIGINAL

CENTRO-SUL

Área de Resultado: Proteção Social, Segurança Alimentar e Esportes

Programa: 20 Proteção Social Especial

Ação: 2878 Serviço de Proteção Social Especial de Média Complexidade

	2018	2019	2020	2021
Total Financeiro por Ação:	4.567.776,00	5.202.905,00	5.298.547,00	5.398.642,00

Sub-Ação	Produto	Unidade de Medida	Quantidade			
			2018	2019	2020	2021
2 Adequação de Centros de Referência Especializados da Assistência Social - CREAS	Unidade adequada	Unidade				
Unidade Orçamentária: 1011 FUNDO MUNICIPAL DE ASSISTÊNCIA SOCIAL			1	0	0	0
3 Serviço de Proteção aos Adolescentes em Cumprimento de Medidas Socioeducativas - LA-PSC/CREAS	Pessoa atendida	Pessoa				
Unidade Orçamentária: 1011 FUNDO MUNICIPAL DE ASSISTÊNCIA SOCIAL			208	208	208	208
6 Serviço Especializado em Abordagem Social/CENTRO POP ou CREAS	Pessoa atendida	Pessoa				
Unidade Orçamentária: 1011 FUNDO MUNICIPAL DE ASSISTÊNCIA SOCIAL			758	758	758	758
7 Serviço de Proteção Social Especial para Pessoas com Deficiência, Idosas e suas Famílias/CREAS	Família acompanhada	Família				
Unidade Orçamentária: 1011 FUNDO MUNICIPAL DE ASSISTÊNCIA SOCIAL			50	50	50	50
9 Adequação de Centros de Referência Especializados para pessoas em situação de rua - CENTRO POP	Unidade adequada	Unidade				
Unidade Orçamentária: 1011 FUNDO MUNICIPAL DE ASSISTÊNCIA SOCIAL			1	0	0	0
10 Implantação de Centros de Referência Especializados para pessoas em situação de rua - CENTRO POP	Unidade implantanda	Unidade				
Unidade Orçamentária: 1011 FUNDO MUNICIPAL DE ASSISTÊNCIA SOCIAL			1	0	0	0
11 Serviço Especializado para Pessoas em Situação de Rua / CENTRO POP.	Pessoa atendida	Pessoa				
Unidade Orçamentária: 1011 FUNDO MUNICIPAL DE ASSISTÊNCIA SOCIAL			900	900	900	900

Programa: 101 Promoção e Democratização das Práticas de Esportes e Lazer

Ação: 1213 Construção, Ampliação e Reforma de Equipamentos Esportivos e Áreas de Lazer

	2018	2019	2020	2021
Total Financeiro por Ação:	500.000,00	0,00	0,00	0,00

Sub-Ação	Produto	Unidade de Medida	Quantidade			
			2018	2019	2020	2021



CENTRO-SUL

Área de Resultado: Proteção Social, Segurança Alimentar e Esportes

Programa: 101 Promoção e Democratização das Práticas de Esportes e Lazer

Ação: 2534 Implantação, Manutenção e Recuperação de Infraestrutura Esportiva e de Lazer

	2018	2019	2020	2021
Total Financeiro por Ação:	428.000,00	511.660,00	564.245,00	598.275,00

Sub-Ação	Produto	Unidade de Medida	Quantidade			
			2018	2019	2020	2021
1 Manutenção, Conservação, Pequenas Reformas e Custeio da Infraestrutura Esportiva	Equipamento Público Mantido	Unidade				
Unidade Orçamentária: 3000 SECRETARIA MUNICIPAL DE ESPORTES E LAZER			1	1	1	1

Programa: 113 Aprimoramento da Gestão do SUAS

Ação: 2327 Ações de Apoio e Suporte à Política de Assistência Social

	2018	2019	2020	2021
Total Financeiro por Ação:	4.000,00	4.040,00	4.060,00	4.080,00

Sub-Ação	Produto	Unidade de Medida	Quantidade			
			2018	2019	2020	2021
3 Realização de Conferências	Evento realizado	Unidade				
Unidade Orçamentária: 1011 FUNDO MUNICIPAL DE ASSISTÊNCIA SOCIAL			0	1	0	1
6 Fortalecimento da participação popular nos CORAS, CLAS e Serviços	Participantes	Pessoa				
Unidade Orçamentária: 1011 FUNDO MUNICIPAL DE ASSISTÊNCIA SOCIAL			200	200	200	200

Sub-Ação	Produto	Unidade de Medida	Quantidade			
			2018	2019	2020	2021
3 Realização de Conferências	Evento realizado	Unidade				
Unidade Orçamentária: 1011 FUNDO MUNICIPAL DE ASSISTÊNCIA SOCIAL			0	1	0	1
6 Fortalecimento da participação popular nos CORAS, CLAS e Serviços	Participantes	Pessoa				
Unidade Orçamentária: 1011 FUNDO MUNICIPAL DE ASSISTÊNCIA SOCIAL			200	200	200	200

Programa: 113 Aprimoramento da Gestão do SUAS

Ação: 2804 Gestão dos Equipamentos e Promoção Social

	2018	2019	2020	2021
Total Financeiro por Ação:	20.000,00	42.000,00	42.000,00	42.000,00

Sub-Ação	Produto	Unidade de Medida	Quantidade			
			2018	2019	2020	2021
3 Realização de Conferências	Evento realizado	Unidade				
Unidade Orçamentária: 1011 FUNDO MUNICIPAL DE ASSISTÊNCIA SOCIAL			0	1	0	1
6 Fortalecimento da participação popular nos CORAS, CLAS e Serviços	Participantes	Pessoa				
Unidade Orçamentária: 1011 FUNDO MUNICIPAL DE ASSISTÊNCIA SOCIAL			200	200	200	200

Sub-Ação	Produto	Unidade de Medida	Quantidade			
			2018	2019	2020	2021
3 Realização de Conferências	Evento realizado	Unidade				
Unidade Orçamentária: 1011 FUNDO MUNICIPAL DE ASSISTÊNCIA SOCIAL			0	1	0	1
6 Fortalecimento da participação popular nos CORAS, CLAS e Serviços	Participantes	Pessoa				
Unidade Orçamentária: 1011 FUNDO MUNICIPAL DE ASSISTÊNCIA SOCIAL			200	200	200	200

Programa: 123 Gestão da Política de Assistência Social, Segurança Alimentar e Cidadania

Ação: 2334 Participação Popular

	2018	2019	2020	2021
Total Financeiro por Ação:	3.000,00	3.000,00	3.000,00	3.000,00

Sub-Ação	Produto	Unidade de Medida	Quantidade			
			2018	2019	2020	2021
3 Realização de Conferências	Evento realizado	Unidade				
Unidade Orçamentária: 1011 FUNDO MUNICIPAL DE ASSISTÊNCIA SOCIAL			0	1	0	1
6 Fortalecimento da participação popular nos CORAS, CLAS e Serviços	Participantes	Pessoa				
Unidade Orçamentária: 1011 FUNDO MUNICIPAL DE ASSISTÊNCIA SOCIAL			200	200	200	200



**Demonstrativo Financeiro (Ação) e de Metas Físicas (SubAção/U.O.)
Regionalizadas por Área de Resultado por U.A.**

Plano Plurianual de Ação Governamental

PPA 5: 2018 - 2021 / ORIGINAL

CENTRO-SUL

Área de Resultado: Proteção Social, Segurança Alimentar e Esportes

Programa: 123 Gestão da Política de Assistência Social, Segurança Alimentar e Cidadania

Ação: 2804 Gestão dos Equipamentos e Promoção Social

	2018	2019	2020	2021
Total Financeiro por Ação:	1.861.000,00	1.907.050,00	1.997.603,00	2.096.883,00

Sub-Ação	Produto	Unidade de Medida	Quantidade			
			2018	2019	2020	2021

Programa: 132 Segurança Alimentar e Nutricional na Perspectiva do Direito e da Assistência Alimentar

Ação: 1268 Construção, Ampliação e Reforma de Restaurantes Populares

	2018	2019	2020	2021
Total Financeiro por Ação:	635.580,00	1.500.000,00	0,00	0,00

Sub-Ação	Produto	Unidade de Medida	Quantidade			
			2018	2019	2020	2021

1 Construção, Ampliação e Reforma de Restaurantes Populares Próprio construído, ampliado, reformado ou Unidade

Unidade Orçamentária: 2700 SECRETARIA MUNICIPAL DE OBRAS E INFRAESTRUTURA	1	1	0	0
--	---	---	---	---

Programa: 163 Promoção e Proteção às Crianças e Adolescentes e suas Famílias

Ação: 2859 Ações para a Promoção e Proteção dos Direitos da Criança, Adolescentes e suas Famílias

	2018	2019	2020	2021
Total Financeiro por Ação:	627.300,00	688.300,00	710.562,00	733.933,00

Sub-Ação	Produto	Unidade de Medida	Quantidade			
			2018	2019	2020	2021

SubTotal por Ação:	0	0	0	0
---------------------------	---	---	---	---

Área de Resultado: Cultura

Programa: 146 Gestão da Política Municipal de Cultura

Ação: 1215 Construção, Ampliação e Reforma de Unidades de Cultura

	2018	2019	2020	2021
Total Financeiro por Ação:	0,00	0,00	0,00	0,00

Sub-Ação	Produto	Unidade de Medida	Quantidade			
			2018	2019	2020	2021

1 Construção, Ampliação e Reforma de Unidades de Cultura Obra executada Unidade

Unidade Orçamentária: 2700 SECRETARIA MUNICIPAL DE OBRAS E INFRAESTRUTURA	1	0	0	0
--	---	---	---	---



**Demonstrativo Financeiro (Ação) e de Metas Físicas (SubAção/U.O.)
Regionalizadas por Área de Resultado por U.A.
Plano Plurianual de Ação Governamental PPA 5: 2018 - 2021 / ORIGINAL**

CENTRO-SUL

Área de Resultado: Cultura

Programa:		146		Gestão da Política Municipal de Cultura											
Ação:		2338		Gestão, Planejamento e Administração Cultural											
						Total Financeiro por Ação:		2018		2019		2020		2021	
								0,00		0,00		0,00		0,00	



**Demonstrativo Financeiro (Ação) e de Metas Físicas (SubAção/U.O.)
Regionalizadas por Área de Resultado por U.A.**

Plano Plurianual de Ação Governamental PPA 5: 2018 - 2021 / ORIGINAL

CENTRO-SUL

Área de Resultado: Cultura

Programa:		155		Memória e Patrimônio Cultural								
Ação:		2375		Identificação e Valorização da Memória e das Identidades Culturais				2018	2019	2020	2021	
							Total Financeiro por Ação:	726.860,00	1.313.307,00	1.441.048,00	1.525.193,00	
								Quantidade				
Sub-Ação				Produto			Unidade de Medida	2018	2019	2020	2021	
2				Educação Patrimonial e Preservação da Memória Coletiva			Ação realizada	Unidade				
Unidade Orçamentária:				3103	FUNDAÇÃO MUNICIPAL DE CULTURA			631	636	654	744	
Programa:		155		Memória e Patrimônio Cultural								
Ação:		2908		Preservação do Patrimônio Cultural				2018	2019	2020	2021	
							Total Financeiro por Ação:	716.280,00	532.216,00	523.932,00	536.646,00	
								Quantidade				
Sub-Ação				Produto			Unidade de Medida	2018	2019	2020	2021	
6				Emissão de Carta Grau de Proteção			Carta Grau de Proteção emitida	Unidade				
Unidade Orçamentária:				3103	FUNDAÇÃO MUNICIPAL DE CULTURA			1.800	1.800	1.800	1.800	
7				Atendimento às Demandas dos Serviços de Patrimônio			Demanda atendida	Unidade				
Unidade Orçamentária:				3103	FUNDAÇÃO MUNICIPAL DE CULTURA			4.000	4.100	4.150	4.200	
Programa:		301		Formação na Área da Cultura								
Ação:		2907		Formação e Qualificação Cultural				2018	2019	2020	2021	
							Total Financeiro por Ação:	267.720,00	380.349,00	16.303,00	16.809,00	
								Quantidade				
Sub-Ação				Produto			Unidade de Medida	2018	2019	2020	2021	
1				Iniciativas de Fruição e Qualificação na Área Cultural			Ação realizada	Unidade				
Unidade Orçamentária:				3103	FUNDAÇÃO MUNICIPAL DE CULTURA			80	80	80	80	
2				Núcleo de Produção Digital			Núcleo implantado	Percentual de execução				
Unidade Orçamentária:				3103	FUNDAÇÃO MUNICIPAL DE CULTURA			50	50	0	0	
							SubTotal por Ação:	130	130	80	80	



**Demonstrativo Financeiro (Ação) e de Metas Físicas (SubAção/U.O.)
Regionalizadas por Área de Resultado por U.A.**

Plano Plurianual de Ação Governamental

PPA 5: 2018 - 2021 / ORIGINAL

CENTRO-SUL

Área de Resultado: Desenvolvimento Econômico e Turismo

Programa: 86 Fomento ao Turismo de Lazer, Eventos e Negócios

Ação: 1219 Aquisição, Construção e Readaptação de Imóveis

	2018	2019	2020	2021
Total Financeiro por Ação:	27.707.289,00	0,00	0,00	0,00

Sub-Ação	Produto	Unidade de Medida	Quantidade			
			2018	2019	2020	2021
3 Requalificação de Centros de Atendimento ao Turista	Obra executada	Unidade				
Unidade Orçamentária: 2700 SECRETARIA MUNICIPAL DE OBRAS E INFRAESTRUTURA			1	0	0	0
5 Reforma do Espaço Multiuso do Parque Municipal	Obra realizada	Percentual de execução				
Unidade Orçamentária: 2700 SECRETARIA MUNICIPAL DE OBRAS E INFRAESTRUTURA			100	0	0	0
SubTotal por Ação:			101	0	0	0

Área de Resultado: Sustentabilidade Ambiental

Programa: 46 Operacionalização e Modernização da Limpeza Pública

Ação: 2539 Execução dos Serviços de Limpeza Urbana

	2018	2019	2020	2021
Total Financeiro por Ação:	40.155.633,00	42.564.971,00	46.930.364,00	49.746.187,00

Sub-Ação	Produto	Unidade de Medida	Quantidade			
			2018	2019	2020	2021
1 Cobertura dos Serviços de Limpeza de Vias em Áreas Urbanas	Sarjeta varrida	Kilômetro				
Unidade Orçamentária: 2708 SUPERINTENDÊNCIA DE LIMPEZA URBANA			230.958	230.958	230.958	230.958
3 Execução de Serviços de Limpeza Urbana - Multitarefa	Massa coletada	Tonelada				
Unidade Orçamentária: 2708 SUPERINTENDÊNCIA DE LIMPEZA URBANA			15.237	15.237	15.237	15.237

Programa: 46 Operacionalização e Modernização da Limpeza Pública

Ação: 2900 Serviços Administrativos e Financeiros

	2018	2019	2020	2021
Total Financeiro por Ação:	15.243.347,00	16.068.899,00	17.105.483,00	17.934.191,00

Sub-Ação	Produto	Unidade de Medida	2018	2019	2020	2021
----------	---------	-------------------	------	------	------	------



**Demonstrativo Financeiro (Ação) e de Metas Físicas (SubAção/U.O.)
Regionalizadas por Área de Resultado por U.A.**

Plano Plurianual de Ação Governamental PPA 5: 2018 - 2021 / ORIGINAL

CENTRO-SUL

Área de Resultado: Sustentabilidade Ambiental

Programa: 73 Preservação e Conservação da Fauna e Flora em Parques, Jardim Zoológico e Jardim Botânico

Ação: 2812 Gestão Operacional dos Parques Municipais

	2018	2019	2020	2021
Total Financeiro por Ação:	10.530.537,00	11.454.705,00	11.080.789,00	10.998.543,00

Sub-Ação	Produto	Unidade de Medida	Quantidade			
			2018	2019	2020	2021
1 Manutenção e recuperação em parques e CEVAE's	Unidade recuperada/mantida	Unidade				
Unidade Orçamentária: 2505 FUNDAÇÃO DE PARQUES MUNICIPAIS E ZOOBOTÂNICA			18	18	18	18
2 Elaboração de projetos de apoio à manutenção e adequação das unidades da FPMZB	Projeto elaborado	Unidade				
Unidade Orçamentária: 2505 FUNDAÇÃO DE PARQUES MUNICIPAIS E ZOOBOTÂNICA			1	1	1	1
3 Elaboração do plano de uso público e plano de manejo	Plano elaborado	Percentual de execução				
Unidade Orçamentária: 2505 FUNDAÇÃO DE PARQUES MUNICIPAIS E ZOOBOTÂNICA			50	50	0	0
4 Elaboração do plano de manejo	Plano elaborado	Percentual de execução				
Unidade Orçamentária: 2505 FUNDAÇÃO DE PARQUES MUNICIPAIS E ZOOBOTÂNICA			0	50	50	0
5 Projetos complementares e implantação de sinalização em parques	Percentual de implantação de projeto de si	Percentual de execução				
Unidade Orçamentária: 2505 FUNDAÇÃO DE PARQUES MUNICIPAIS E ZOOBOTÂNICA			50	50	0	0
6 Informatização das unidades administradas pela FPMZB	Unidade informatizada	Unidade				
Unidade Orçamentária: 2505 FUNDAÇÃO DE PARQUES MUNICIPAIS E ZOOBOTÂNICA			2	6	5	5

Programa: 73 Preservação e Conservação da Fauna e Flora em Parques, Jardim Zoológico e Jardim Botânico

Ação: 2817 Educação Ambiental e Promoção de Eventos

	2018	2019	2020	2021
Total Financeiro por Ação:	156.000,00	168.706,00	175.898,00	189.413,00

Sub-Ação	Produto	Unidade de Medida	Quantidade			
			2018	2019	2020	2021
1 Realização de atividades de educação ambiental e eventos	Evento realizado	Unidade				
Unidade Orçamentária: 2505 FUNDAÇÃO DE PARQUES MUNICIPAIS E ZOOBOTÂNICA			2	2	2	2
2 Desenvolvimento de material educativo e de comunicação	Material produzido	Unidade				
Unidade Orçamentária: 2505 FUNDAÇÃO DE PARQUES MUNICIPAIS E ZOOBOTÂNICA			12	12	12	12



**Demonstrativo Financeiro (Ação) e de Metas Físicas (SubAção/U.O.)
Regionalizadas por Área de Resultado por U.A.
Plano Plurianual de Ação Governamental PPA 5: 2018 - 2021 / ORIGINAL**

CENTRO-SUL

Área de Resultado: Sustentabilidade Ambiental

Programa: 228 Coleta, Destinação e Tratamento de Resíduos Sólidos

Ação: 2538 Execução dos Serviços de Coleta de Resíduos

	2018	2019	2020	2021
Total Financeiro por Ação:	10.557.890,00	11.191.363,00	12.340.917,00	13.081.372,00

			Quantidade			
Sub-Ação	Produto	Unidade de Medida	2018	2019	2020	2021
1 Coleta de Resíduos Sólidos	Massa coletada	Tonelada				
Unidade Orçamentária: 2708 SUPERINTENDÊNCIA DE LIMPEZA URBANA			126.389	126.389	126.389	126.389
SubTotal por Ação:			126.389	126.389	126.389	126.389

Área de Resultado: Habitação, Urbanização, Regulação e Ambiente Urbano

Programa: 57 Gestão da Política Urbana

Ação: 2900 Serviços Administrativos e Financeiros

	2018	2019	2020	2021
Total Financeiro por Ação:	5.973.850,00	4.507.024,00	4.757.564,00	4.904.663,00

			Quantidade			
Sub-Ação	Produto	Unidade de Medida	2018	2019	2020	2021

Programa: 59 Coordenação da Política Urbana

Ação: 2890 Fiscalização Urbano - Ambiental

	2018	2019	2020	2021
Total Financeiro por Ação:	9.892.470,00	10.970.937,00	11.658.852,00	11.599.624,00

			Quantidade			
Sub-Ação	Produto	Unidade de Medida	2018	2019	2020	2021

Programa: 64 Geração e Qualificação Habitacional em Áreas de Interesse Social

Ação: 1231 Melhorias Urbanas em Assentamentos de Interesse Social

	2018	2019	2020	2021
Total Financeiro por Ação:	2.000,00	2.000,00	2.000,00	2.000,00

			Quantidade			
Sub-Ação	Produto	Unidade de Medida	2018	2019	2020	2021

Programa: 225 Assentamentos de Interesse Social

Ação: 1231 Melhorias Urbanas em Assentamentos de Interesse Social

	2018	2019	2020	2021
Total Financeiro por Ação:	33.628.452,00	19.491.341,00	11.747.970,00	930.357,00

			Quantidade			
Sub-Ação	Produto	Unidade de Medida	2018	2019	2020	2021

8 Orçamento Participativo - Empreendimento Empreendimento concluído Unidade

Unidade Orçamentária: 2704 FUNDO MUNICIPAL DE HABITAÇÃO POPULAR	3	10	2	3
--	---	----	---	---



**Demonstrativo Financeiro (Ação) e de Metas Físicas (SubAção/U.O.)
Regionalizadas por Área de Resultado por U.A.
Plano Plurianual de Ação Governamental PPA 5: 2018 - 2021 / ORIGINAL**

CENTRO-SUL

Área de Resultado: Habitação, Urbanização, Regulação e Ambiente Urbano

Programa: 225 Assentamentos de Interesse Social

Ação: 1231 Melhorias Urbanas em Assentamentos de Interesse Social

	2018	2019	2020	2021
Total Financeiro por Ação:	33.628.452,00	19.491.341,00	11.747.970,00	930.357,00

Sub-Ação	Produto	Unidade de Medida	Quantidade			
			2018	2019	2020	2021
16 Implantação do Vila Viva - Aglomerado da Serra	Obra executada	Percentual de execução				
Unidade Orçamentária: 2704 FUNDO MUNICIPAL DE HABITAÇÃO POPULAR			1	0	0	0
17 Implantação do Vila Viva - Aglomerado Santa Lúcia	Obra executada	Percentual de execução				
Unidade Orçamentária: 2704 FUNDO MUNICIPAL DE HABITAÇÃO POPULAR			22	11	5	0
21 Produção de Unidades Habitacionais - Reassentamento	Unidade habitacional construída	Unidade				
Unidade Orçamentária: 2704 FUNDO MUNICIPAL DE HABITAÇÃO POPULAR			50	49	40	0

Programa: 233 Manutenção da Cidade

Ação: 1203 Drenagem e Tratamento de Fundos de Vale

	2018	2019	2020	2021
Total Financeiro por Ação:	2.785.690,00	6.128.517,00	6.741.369,00	7.415.506,00

Sub-Ação	Produto	Unidade de Medida	Quantidade			
			2018	2019	2020	2021
2 Manutenção Preventiva e Corretiva de Pavimento	Serviço de manutenção	Kilômetro				
Unidade Orçamentária: 2702 SUPERINTENDÊNCIA DE DESENVOLVIMENTO DA CAPITAL			433	433	433	433
3 Restauração de Vias Urbanas	Atividade realizada	Unidade				
Unidade Orçamentária: 2702 SUPERINTENDÊNCIA DE DESENVOLVIMENTO DA CAPITAL			1	1	1	1

Programa: 233 Manutenção da Cidade

Ação: 1211 Construção, Ampliação e Reforma de Unidades de Ensino

	2018	2019	2020	2021
Total Financeiro por Ação:	501.804,00	1.103.968,00	1.214.365,00	1.335.801,00

Sub-Ação	Produto	Unidade de Medida	Quantidade			
			2018	2019	2020	2021



**Demonstrativo Financeiro (Ação) e de Metas Físicas (SubAção/U.O.)
Regionalizadas por Área de Resultado por U.A.**

Plano Plurianual de Ação Governamental PPA 5: 2018 - 2021 / ORIGINAL

CENTRO-SUL

Área de Resultado: Habitação, Urbanização, Regulação e Ambiente Urbano

Programa:	233 Manutenção da Cidade				
Ação:	1216 Construção, Ampliação e Reforma de Unidades de Saúde				
	Total Financeiro por Ação:	2018	2019	2020	2021
		0,00	1.577.097,00	1.734.807,00	1.908.287,00

			Quantidade			
Sub-Ação	Produto	Unidade de Medida	2018	2019	2020	2021

Programa:	233 Manutenção da Cidade				
Ação:	1219 Aquisição, Construção e Readaptação de Imóveis				
	Total Financeiro por Ação:	2018	2019	2020	2021
		143.373,00	315.420,00	346.962,00	381.658,00

			Quantidade			
Sub-Ação	Produto	Unidade de Medida	2018	2019	2020	2021

Programa:	233 Manutenção da Cidade				
Ação:	1220 Construção, Ampliação e Reforma de Unidades de Assistência Social				
	Total Financeiro por Ação:	2018	2019	2020	2021
		71.687,00	157.711,00	173.482,00	190.830,00

			Quantidade			
Sub-Ação	Produto	Unidade de Medida	2018	2019	2020	2021

Programa:	233 Manutenção da Cidade				
Ação:	2811 Serviços de Manutenção de Praças, Jardins e Arborização da Cidade				
	Total Financeiro por Ação:	2018	2019	2020	2021
		2.500.000,00	6.017.778,00	6.886.322,00	7.574.955,00

			Quantidade			
Sub-Ação	Produto	Unidade de Medida	2018	2019	2020	2021

SubTotal por Ação: 0 0 0 0

Área de Resultado: Atendimento ao Cidadão e Melhoria da Gestão Pública

Programa:	7 Apoio Administrativo e Financeiro				
Ação:	2900 Serviços Administrativos e Financeiros				
	Total Financeiro por Ação:	2018	2019	2020	2021
		4.166.471,00	5.818.110,00	6.619.973,00	6.945.961,00

			Quantidade			
Sub-Ação	Produto	Unidade de Medida	2018	2019	2020	2021

4 Feiras Permanentes de Artes, Artesanato e Produtores de Variedades de Belo Horizonte Feira realizada

Unidade Orçamentária: 201 GABINETE DO PREFEITO 52 52 52 52



Demonstrativo Financeiro (Ação) e de Metas Físicas (SubAção/U.O.)
Regionalizadas por Área de Resultado por U.A.
Plano Plurianual de Ação Governamental PPA 5: 2018 - 2021 / ORIGINAL

CENTRO-SUL

Área de Resultado: Atendimento ao Cidadão e Melhoria da Gestão Pública

Programa: 166 Prefeitura Moderna e Eficiente

Ação: 1338 Desburocratização e Melhoria dos Serviços de Atendimento ao Cidadão

	2018	2019	2020	2021
Total Financeiro por Ação:	5.000,00	0,00	0,00	0,00

Sub-Ação	Produto	Unidade de Medida	Quantidade			
			2018	2019	2020	2021
SubTotal por Ação:			0	0	0	0
Total Financeiro por U.A.:			416.201.772,00	411.278.413,00	427.808.105,00	437.847.940,00

**REGIONAL
LESTE**





**Demonstrativo Financeiro (Ação) e de Metas Físicas (SubAção/U.O.)
Regionalizadas por Área de Resultado por U.A.**

Plano Plurianual de Ação Governamental PPA 5: 2018 - 2021 / ORIGINAL

LESTE

Área de Resultado: Saúde

Programa:	28 Vigilância em Saúde					
Ação:	2829 Vigilância em Saúde					
		Total Financeiro por Ação:	2018	2019	2020	2021
			2.604.000,00	2.731.400,00	2.865.171,00	3.005.629,00
			Quantidade			
Sub-Ação	Produto	Unidade de Medida	2018	2019	2020	2021
Programa:	114 Rede de Cuidados Especializados Complementares à Saúde					
Ação:	2891 Rede Própria de Cuidados Especializados Complementares à Saúde - Ambulatorial					
		Total Financeiro por Ação:	2018	2019	2020	2021
			24.318.000,00	25.533.300,00	26.809.365,00	28.149.234,00
			Quantidade			
Sub-Ação	Produto	Unidade de Medida	2018	2019	2020	2021
Programa:	117 Gestão do SUS-BH					
Ação:	2895 Suporte Logístico					
		Total Financeiro por Ação:	2018	2019	2020	2021
			9.052.900,00	9.587.605,00	9.627.091,00	10.118.347,00
			Quantidade			
Sub-Ação	Produto	Unidade de Medida	2018	2019	2020	2021
Programa:	157 Atenção Primária à Saúde (APS)					
Ação:	2690 Saúde da Família					
		Total Financeiro por Ação:	2018	2019	2020	2021
			59.437.050,00	64.712.024,00	67.937.035,00	71.327.187,00
			Quantidade			
Sub-Ação	Produto	Unidade de Medida	2018	2019	2020	2021
Programa:	203 Melhoria do Atendimento Hospitalar e Especializado					
Ação:	2894 Rede Hospitalar					
		Total Financeiro por Ação:	2018	2019	2020	2021
			10.033.000,00	10.534.050,00	11.060.153,00	11.612.560,00
			Quantidade			
Sub-Ação	Produto	Unidade de Medida	2018	2019	2020	2021
Programa:	204 Gestão e Regionalização da Saúde					
Ação:	1216 Construção, Ampliação e Reforma de Unidades de Saúde					
		Total Financeiro por Ação:	2018	2019	2020	2021
			3.313.400,00	500.000,00	0,00	0,00
			Quantidade			
Sub-Ação	Produto	Unidade de Medida	2018	2019	2020	2021
	1 Construção, Ampliação e Reforma de Unidades de Saúde	Obra executada				
Unidade Orçamentária:	2302 FUNDO MUNICIPAL DE SAÚDE		1	0	0	0



LESTE

Área de Resultado: Saúde

Programa: 204 Gestão e Regionalização da Saúde

Ação: 2334 Participação Popular

	2018	2019	2020	2021
Total Financeiro por Ação:	72.584,00	174.166,00	73.377,00	180.658,00

Sub-Ação	Produto	Unidade de Medida	Quantidade			
			2018	2019	2020	2021
3 Realização de Conferências	Evento realizado	Unidade				
Unidade Orçamentária: 2302 FUNDO MUNICIPAL DE SAÚDE			0	1	0	1
SubTotal por Ação:			0	1	0	1

Área de Resultado: Educação

Programa: 167 Gestão da política de educação inclusiva e diversidade étnico-racial

Ação: 2046 Gestão Descentralizada da Educação

	2018	2019	2020	2021
Total Financeiro por Ação:	1.545.313,00	792.861,00	874.294,00	926.753,00

Sub-Ação	Produto	Unidade de Medida	Quantidade			
			2018	2019	2020	2021
1 Subvenção Regular	Escola contemplada	Unidade				
Unidade Orçamentária: 2200 SECRETARIA MUNICIPAL DE EDUCAÇÃO			15	15	15	15
2 PAP - Projeto de Ação Pedagógica	Escola contemplada	Unidade				
Unidade Orçamentária: 2200 SECRETARIA MUNICIPAL DE EDUCAÇÃO			15	15	15	15
3 Adequação dos Espaços Escolares	Escola contemplada	Unidade				
Unidade Orçamentária: 2200 SECRETARIA MUNICIPAL DE EDUCAÇÃO			15	15	15	15
4 Contratação de Apoio Administrativo	Escola contemplada	Unidade				
Unidade Orçamentária: 2200 SECRETARIA MUNICIPAL DE EDUCAÇÃO			15	15	15	15
5 Subvenção Regular para Complementação da Merenda	Escola contemplada	Unidade				
Unidade Orçamentária: 2200 SECRETARIA MUNICIPAL DE EDUCAÇÃO			15	15	15	15



**Demonstrativo Financeiro (Ação) e de Metas Físicas (SubAção/U.O.)
Regionalizadas por Área de Resultado por U.A.**

Plano Plurianual de Ação Governamental

PPA 5: 2018 - 2021 / ORIGINAL

LESTE

Área de Resultado: Educação

Programa: 167 Gestão da política de educação inclusiva e diversidade étnico-racial

Ação: 2701 Apoio a inclusão de alunos com deficiência no cotidiano escolar

	2018	2019	2020	2021
Total Financeiro por Ação:	133.580,00	4.375.377,00	4.824.383,00	5.113.474,00

Sub-Ação	Produto	Unidade de Medida	Quantidade			
			2018	2019	2020	2021
1 Promoção da Escolarização com Práticas Pedagógicas Inclusivas e Acessibilidade	Aluno atendido	Pessoa				
Unidade Orçamentária: 2200 SECRETARIA MUNICIPAL DE EDUCAÇÃO			350	357	364	364
2 Transporte Escolar Acessível	Aluno atendido	Pessoa				
Unidade Orçamentária: 2200 SECRETARIA MUNICIPAL DE EDUCAÇÃO			40	40	40	40
4 Fornecimento de Kits Escolares	Material distribuído	Unidade				
Unidade Orçamentária: 2200 SECRETARIA MUNICIPAL DE EDUCAÇÃO			350	357	364	364
5 Parcerias com Instituições da Sociedade Civil	Aluno atendido	Pessoa				
Unidade Orçamentária: 2200 SECRETARIA MUNICIPAL DE EDUCAÇÃO			350	357	364	364

Programa: 168 Gestão da Política do Ensino Fundamental

Ação: 1211 Construção, Ampliação e Reforma de Unidades de Ensino

	2018	2019	2020	2021
Total Financeiro por Ação:	0,00	0,00	0,00	1.614.585,00

Sub-Ação	Produto	Unidade de Medida	Quantidade			
			2018	2019	2020	2021
1 Subvenção Regular	Escola contemplada	Unidade				
Unidade Orçamentária: 2200 SECRETARIA MUNICIPAL DE EDUCAÇÃO			25	25	25	25
2 PAP - Projeto de Ação Pedagógica	Escola contemplada	Unidade				
Unidade Orçamentária: 2200 SECRETARIA MUNICIPAL DE EDUCAÇÃO			25	25	25	25
3 Adequação dos Espaços Escolares	Escola contemplada	Unidade				
Unidade Orçamentária: 2200 SECRETARIA MUNICIPAL DE EDUCAÇÃO			15	15	15	15



**Demonstrativo Financeiro (Ação) e de Metas Físicas (SubAção/U.O.)
Regionalizadas por Área de Resultado por U.A.**

Plano Plurianual de Ação Governamental

PPA 5: 2018 - 2021 / ORIGINAL

LESTE

Área de Resultado: Educação

Programa: 168 Gestão da Política do Ensino Fundamental

Ação: 2046 Gestão Descentralizada da Educação

	2018	2019	2020	2021
Total Financeiro por Ação:	22.544.360,00	23.010.911,00	25.370.372,00	26.888.600,00

Sub-Ação	Produto	Unidade de Medida	Quantidade			
			2018	2019	2020	2021
4 Contratação de Apoio Administrativo	Escola contemplada	Unidade				
Unidade Orçamentária: 2200 SECRETARIA MUNICIPAL DE EDUCAÇÃO			15	15	15	15
5 Subvenção Regular para Complementação da Merenda	Escola contemplada	Unidade				
Unidade Orçamentária: 2200 SECRETARIA MUNICIPAL DE EDUCAÇÃO			15	15	15	15
6 Orçamento Participativo da Criança e Adolescente - OPCA	Escola contemplada	Unidade				
Unidade Orçamentária: 2200 SECRETARIA MUNICIPAL DE EDUCAÇÃO			3	3	3	3

Programa: 168 Gestão da Política do Ensino Fundamental

Ação: 2080 Administração do Ensino Fundamental

	2018	2019	2020	2021
Total Financeiro por Ação:	65.454.895,00	71.954.409,00	76.201.098,00	79.771.155,00

Sub-Ação	Produto	Unidade de Medida	Quantidade			
			2018	2019	2020	2021
1 Administração do Ensino Fundamental	Aluno matriculado	Pessoa				
Unidade Orçamentária: 2200 SECRETARIA MUNICIPAL DE EDUCAÇÃO			8.293	8.400	8.900	8.900
2 Administração da Educação de Jovens e Adultos	Aluno matriculado	Pessoa				
Unidade Orçamentária: 2200 SECRETARIA MUNICIPAL DE EDUCAÇÃO			1.000	1.050	1.102	1.102
3 Fornecimento de Kits Escolares	Aluno matriculado	Pessoa				
Unidade Orçamentária: 2200 SECRETARIA MUNICIPAL DE EDUCAÇÃO			9.293	9.450	10.002	10.002
5 Transporte Escolar	Aluno beneficiado	Pessoa				
Unidade Orçamentária: 2200 SECRETARIA MUNICIPAL DE EDUCAÇÃO			1.242	1.242	1.242	1.242
6 Parcerias com Instituições da Sociedade Civil	Aluno beneficiado	Pessoa				
Unidade Orçamentária: 2200 SECRETARIA MUNICIPAL DE EDUCAÇÃO			8.293	8.400	8.900	8.900



**Demonstrativo Financeiro (Ação) e de Metas Físicas (SubAção/U.O.)
Regionalizadas por Área de Resultado por U.A.**

Plano Plurianual de Ação Governamental

PPA 5: 2018 - 2021 / ORIGINAL

LESTE

Área de Resultado: Educação

Programa: 168 Gestão da Política do Ensino Fundamental

Ação: 2702 Gestão do Programa Escola Integrada

	2018	2019	2020	2021
Total Financeiro por Ação:	2.810.034,00	3.399.587,00	3.318.129,00	3.335.127,00

Sub-Ação	Produto	Unidade de Medida	Quantidade			
			2018	2019	2020	2021
1 Atendimento do Projeto Escola Integrada	vaga ofertada	Unidade				
Unidade Orçamentária: 2200 SECRETARIA MUNICIPAL DE EDUCAÇÃO			4.990	5.913	6.386	6.386
3 Parcerias com Organizações da Sociedade Civil	Aluno beneficiado	Pessoa				
Unidade Orçamentária: 2200 SECRETARIA MUNICIPAL DE EDUCAÇÃO			1.111	1.111	1.111	1.111
4 Projeto Escola Aberta	Participações	Pessoa				
Unidade Orçamentária: 2200 SECRETARIA MUNICIPAL DE EDUCAÇÃO			79.226	91.110	100.222	100.222
6 Projeto Escola nas Férias	Participações	Pessoa				
Unidade Orçamentária: 2200 SECRETARIA MUNICIPAL DE EDUCAÇÃO			7.534	7.534	7.534	7.534
7 Projeto BH para Crianças	Participações	Pessoa				
Unidade Orçamentária: 2200 SECRETARIA MUNICIPAL DE EDUCAÇÃO			21.200	21.200	21.200	21.200

Programa: 169 Gestão da Política de Educação Infantil

Ação: 1211 Construção, Ampliação e Reforma de Unidades de Ensino

	2018	2019	2020	2021
Total Financeiro por Ação:	5.699,00	0,00	0,00	0,00

Sub-Ação	Produto	Unidade de Medida	Quantidade			
			2018	2019	2020	2021

Programa: 169 Gestão da Política de Educação Infantil

Ação: 2046 Gestão Descentralizada da Educação

	2018	2019	2020	2021
Total Financeiro por Ação:	4.545.302,00	2.904.592,00	3.187.900,00	3.364.265,00

Sub-Ação	Produto	Unidade de Medida	Quantidade			
			2018	2019	2020	2021
1 Subvenção Regular	Escola contemplada	Unidade				
Unidade Orçamentária: 2200 SECRETARIA MUNICIPAL DE EDUCAÇÃO			8	8	8	8
2 PAP - Projeto de Ação Pedagógica	Escola contemplada	Unidade				
Unidade Orçamentária: 2200 SECRETARIA MUNICIPAL DE EDUCAÇÃO			8	8	8	8



**Demonstrativo Financeiro (Ação) e de Metas Físicas (SubAção/U.O.)
Regionalizadas por Área de Resultado por U.A.**

Plano Plurianual de Ação Governamental

PPA 5: 2018 - 2021 / ORIGINAL

LESTE

Área de Resultado: Educação

Programa: 169 Gestão da Política de Educação Infantil

Ação: 2046 Gestão Descentralizada da Educação

	2018	2019	2020	2021
Total Financeiro por Ação:	4.545.302,00	2.904.592,00	3.187.900,00	3.364.265,00

Sub-Ação	Produto	Unidade de Medida	Quantidade			
			2018	2019	2020	2021
3 Adequação dos Espaços Escolares	Escola contemplada	Unidade				
Unidade Orçamentária: 2200 SECRETARIA MUNICIPAL DE EDUCAÇÃO			8	8	8	8
4 Contratação de Apoio Administrativo	Escola contemplada	Unidade				
Unidade Orçamentária: 2200 SECRETARIA MUNICIPAL DE EDUCAÇÃO			8	8	8	8
5 Subvenção Regular para Complementação da Merenda	Escola contemplada	Unidade				
Unidade Orçamentária: 2200 SECRETARIA MUNICIPAL DE EDUCAÇÃO			8	8	8	8

Programa: 169 Gestão da Política de Educação Infantil

Ação: 2542 Administração da Educação Infantil

	2018	2019	2020	2021
Total Financeiro por Ação:	30.010.748,00	31.672.456,00	34.276.981,00	35.997.749,00

Sub-Ação	Produto	Unidade de Medida	Quantidade			
			2018	2019	2020	2021
1 Administração da Educação Infantil	Aluno atendido	Pessoa				
Unidade Orçamentária: 2200 SECRETARIA MUNICIPAL DE EDUCAÇÃO			3.138	3.407	3.682	4.078
3 Parcerias com Instituições de Educação Infantil	Aluno atendido	Pessoa				
Unidade Orçamentária: 2200 SECRETARIA MUNICIPAL DE EDUCAÇÃO			3.972	4.083	4.194	4.305
4 Fornecimento de Kits Escolares	Aluno matriculado	Pessoa				
Unidade Orçamentária: 2200 SECRETARIA MUNICIPAL DE EDUCAÇÃO			7.110	7.490	7.876	8.383
SubTotal por Ação:			14.220	14.980	15.752	16.766



**Demonstrativo Financeiro (Ação) e de Metas Físicas (SubAção/U.O.)
Regionalizadas por Área de Resultado por U.A.
Plano Plurianual de Ação Governamental PPA 5: 2018 - 2021 / ORIGINAL**

LESTE

Área de Resultado: Proteção Social, Segurança Alimentar e Esportes

Programa:		19 Proteção Social Básica											
Ação:		1220 Construção, Ampliação e Reforma de Unidades de Assistência Social		2018		2019		2020		2021			
				Total Financeiro por Ação:		2.542.612,00		0,00		0,00		0,00	
								Quantidade					
Sub-Ação		Produto		Unidade de Medida		2018		2019		2020		2021	
1 Construção, Ampliação e Reforma de Unidades de Assistência Social		Obra executada		Unidade									
Unidade Orçamentária:		2700 SECRETARIA MUNICIPAL DE OBRAS E INFRAESTRUTURA				1		0		0		0	

Programa:		19 Proteção Social Básica											
Ação:		2308 Serviços de Proteção Social Básica		2018		2019		2020		2021			
				Total Financeiro por Ação:		2.758.971,00		3.334.170,00		3.462.071,00		3.543.129,00	
								Quantidade					
Sub-Ação		Produto		Unidade de Medida		2018		2019		2020		2021	
2 Serviço de Proteção e Atendimento Integral à Família - PAIF/CRAS		Família referenciada		Família									
Unidade Orçamentária:		1011 FUNDO MUNICIPAL DE ASSISTÊNCIA SOCIAL				17.917		17.917		17.917		17.917	

Programa:		19 Proteção Social Básica											
Ação:		2401 Ações Estratégicas de Proteção Social Básica		2018		2019		2020		2021			
				Total Financeiro por Ação:		20.900,00		20.400,00		20.400,00		20.400,00	
								Quantidade					
Sub-Ação		Produto		Unidade de Medida		2018		2019		2020		2021	
2 Atendimento e acompanhamento sociofamiliar / Regional		Família atendida		Família									
Unidade Orçamentária:		1011 FUNDO MUNICIPAL DE ASSISTÊNCIA SOCIAL				248		248		248		248	

Programa:		19 Proteção Social Básica											
Ação:		2405 Benefícios, Transferência de Renda e Cadastro Único		2018		2019		2020		2021			
				Total Financeiro por Ação:		556.852,00		826.986,00		958.512,00		995.212,00	
								Quantidade					
Sub-Ação		Produto		Unidade de Medida		2018		2019		2020		2021	
2 Concessão de Benefícios Eventuais		Benefício concedido		Unidade									
Unidade Orçamentária:		1011 FUNDO MUNICIPAL DE ASSISTÊNCIA SOCIAL				8.463		8.886		9.330		9.797	
3 Concessão de Bilhetes Sociais		Bilhete concedido		Unidade									
Unidade Orçamentária:		1011 FUNDO MUNICIPAL DE ASSISTÊNCIA SOCIAL				23.130		23.130		23.130		23.130	



**Demonstrativo Financeiro (Ação) e de Metas Físicas (SubAção/U.O.)
Regionalizadas por Área de Resultado por U.A.
Plano Plurianual de Ação Governamental PPA 5: 2018 - 2021 / ORIGINAL**

LESTE

Área de Resultado: Proteção Social, Segurança Alimentar e Esportes

Programa: 20 Proteção Social Especial

Ação: 2878 Serviço de Proteção Social Especial de Média Complexidade

			2018	2019	2020	2021
Total Financeiro por Ação:			3.388.341,00	3.948.428,00	4.057.260,00	4.171.026,00
			Quantidade			
Sub-Ação	Produto	Unidade de Medida	2018	2019	2020	2021
1 Serviço de Proteção e Atendimento Especializado às Famílias e Indivíduos - PAEFI/CREAS	Família acompanhada	Família				
Unidade Orçamentária: 1011 FUNDO MUNICIPAL DE ASSISTÊNCIA SOCIAL			546	546	584	659
2 Adequação de Centros de Referência Especializados da Assistência Social - CREAS	Unidade adequada	Unidade				
Unidade Orçamentária: 1011 FUNDO MUNICIPAL DE ASSISTÊNCIA SOCIAL			1	0	0	0
3 Serviço de Proteção aos Adolescentes em Cumprimento de Medidas Socioeducativas - LA-PSC/CREAS	Pessoa atendida	Pessoa				
Unidade Orçamentária: 1011 FUNDO MUNICIPAL DE ASSISTÊNCIA SOCIAL			244	244	244	244
6 Serviço Especializado em Abordagem Social/CENTRO POP ou CREAS	Pessoa atendida	Pessoa				
Unidade Orçamentária: 1011 FUNDO MUNICIPAL DE ASSISTÊNCIA SOCIAL			150	150	150	150
7 Serviço de Proteção Social Especial para Pessoas com Deficiência, Idosas e suas Famílias/CREAS	Família acompanhada	Família				
Unidade Orçamentária: 1011 FUNDO MUNICIPAL DE ASSISTÊNCIA SOCIAL			50	50	50	50
8 Serviço Especializado para crianças e adolescentes em situação de rua/CENTRO POP	Pessoa atendida	Pessoa				
Unidade Orçamentária: 1011 FUNDO MUNICIPAL DE ASSISTÊNCIA SOCIAL			80	80	80	80
9 Adequação de Centros de Referência Especializados para pessoas em situação de rua - CENTRO POP	Unidade adequada	Unidade				
Unidade Orçamentária: 1011 FUNDO MUNICIPAL DE ASSISTÊNCIA SOCIAL			1	0	0	0
11 Serviço Especializado para Pessoas em Situação de Rua / CENTRO POP.	Pessoa atendida	Pessoa				
Unidade Orçamentária: 1011 FUNDO MUNICIPAL DE ASSISTÊNCIA SOCIAL			480	480	480	480

Programa: 101 Promoção e Democratização das Práticas de Esportes e Lazer

Ação: 1213 Construção, Ampliação e Reforma de Equipamentos Esportivos e Áreas de Lazer

			2018	2019	2020	2021
Total Financeiro por Ação:			809.263,00	0,00	0,00	2.298.667,00
			Quantidade			
Sub-Ação	Produto	Unidade de Medida	2018	2019	2020	2021
1 Construção, Ampliação e Reforma de Equipamentos Esportivos e Áreas de Lazer	Próprio construído, ampliado, reformado ou	Unidade				
Unidade Orçamentária: 2700 SECRETARIA MUNICIPAL DE OBRAS E INFRAESTRUTURA			3	0	0	1



LESTE

Área de Resultado: Proteção Social, Segurança Alimentar e Esportes

Programa: 101 Promoção e Democratização das Práticas de Esportes e Lazer

Ação: 2534 Implantação, Manutenção e Recuperação de Infraestrutura Esportiva e de Lazer

Total Financeiro por Ação: 2018 1.046.000,00 2019 1.345.150,00 2020 1.483.663,00 2021 1.572.443,00

Sub-Ação	Produto	Unidade de Medida	Quantidade			
			2018	2019	2020	2021
1 Manutenção, Conservação, Pequenas Reformas e Custeio da Infraestrutura Esportiva	Equipamento Público Mantido	Unidade				
Unidade Orçamentária: 3000 SECRETARIA MUNICIPAL DE ESPORTES E LAZER			5	5	5	5

Programa: 113 Aprimoramento da Gestão do SUAS

Ação: 2327 Ações de Apoio e Suporte à Política de Assistência Social

Total Financeiro por Ação: 2018 4.000,00 2019 4.040,00 2020 4.060,00 2021 4.080,00

Sub-Ação	Produto	Unidade de Medida	Quantidade			
			2018	2019	2020	2021
3 Realização de Conferências	Evento realizado	Unidade				
Unidade Orçamentária: 1011 FUNDO MUNICIPAL DE ASSISTÊNCIA SOCIAL			0	1	0	1
6 Fortalecimento da participação popular nos CORAS, CLAS e Serviços	Participantes	Pessoa				
Unidade Orçamentária: 1011 FUNDO MUNICIPAL DE ASSISTÊNCIA SOCIAL			200	200	200	200

Sub-Ação	Produto	Unidade de Medida	Quantidade			
			2018	2019	2020	2021
3 Realização de Conferências	Evento realizado	Unidade				
Unidade Orçamentária: 1011 FUNDO MUNICIPAL DE ASSISTÊNCIA SOCIAL			0	1	0	1
6 Fortalecimento da participação popular nos CORAS, CLAS e Serviços	Participantes	Pessoa				
Unidade Orçamentária: 1011 FUNDO MUNICIPAL DE ASSISTÊNCIA SOCIAL			200	200	200	200

Programa: 113 Aprimoramento da Gestão do SUAS

Ação: 2804 Gestão dos Equipamentos e Promoção Social

Total Financeiro por Ação: 2018 20.000,00 2019 42.000,00 2020 42.000,00 2021 42.000,00

Sub-Ação	Produto	Unidade de Medida	Quantidade			
			2018	2019	2020	2021
3 Realização de Conferências	Evento realizado	Unidade				
Unidade Orçamentária: 1011 FUNDO MUNICIPAL DE ASSISTÊNCIA SOCIAL			0	1	0	1
6 Fortalecimento da participação popular nos CORAS, CLAS e Serviços	Participantes	Pessoa				
Unidade Orçamentária: 1011 FUNDO MUNICIPAL DE ASSISTÊNCIA SOCIAL			200	200	200	200

Programa: 123 Gestão da Política de Assistência Social, Segurança Alimentar e Cidadania

Ação: 2334 Participação Popular

Total Financeiro por Ação: 2018 3.000,00 2019 3.000,00 2020 3.000,00 2021 3.000,00

Sub-Ação	Produto	Unidade de Medida	Quantidade			
			2018	2019	2020	2021
3 Realização de Conferências	Evento realizado	Unidade				
Unidade Orçamentária: 1011 FUNDO MUNICIPAL DE ASSISTÊNCIA SOCIAL			0	1	0	1
6 Fortalecimento da participação popular nos CORAS, CLAS e Serviços	Participantes	Pessoa				
Unidade Orçamentária: 1011 FUNDO MUNICIPAL DE ASSISTÊNCIA SOCIAL			200	200	200	200



**Demonstrativo Financeiro (Ação) e de Metas Físicas (SubAção/U.O.)
Regionalizadas por Área de Resultado por U.A.
Plano Plurianual de Ação Governamental PPA 5: 2018 - 2021 / ORIGINAL**

LESTE

Área de Resultado: Proteção Social, Segurança Alimentar e Esportes

Programa:	123	Gestão da Política de Assistência Social, Segurança Alimentar e Cidadania				
Ação:	2804	Gestão dos Equipamentos e Promoção Social				
Total Financeiro por Ação:			2018	2019	2020	2021
			1.173.000,00	1.206.900,00	1.266.646,00	1.329.377,00

			Quantidade			
Sub-Ação	Produto	Unidade de Medida	2018	2019	2020	2021
Programa:	163	Promoção e Proteção às Crianças e Adolescentes e suas Famílias				
Ação:	2859	Ações para a Promoção e Proteção dos Direitos da Criança, Adolescentes e suas Famílias				
Total Financeiro por Ação:			2018	2019	2020	2021
			630.100,00	685.750,00	712.474,00	740.531,00
			Quantidade			
Sub-Ação	Produto	Unidade de Medida	2018	2019	2020	2021
SubTotal por Ação:			0	0	0	0

Área de Resultado: Cultura

Programa:	146	Gestão da Política Municipal de Cultura				
Ação:	1215	Construção, Ampliação e Reforma de Unidades de Cultura				
Total Financeiro por Ação:			2018	2019	2020	2021
			19.725,00	0,00	0,00	0,00

			Quantidade			
Sub-Ação	Produto	Unidade de Medida	2018	2019	2020	2021
Programa:	146	Gestão da Política Municipal de Cultura				
Ação:	2338	Gestão, Planejamento e Administração Cultural				
Total Financeiro por Ação:			2018	2019	2020	2021
			0,00	0,00	0,00	0,00
			Quantidade			
Sub-Ação	Produto	Unidade de Medida	2018	2019	2020	2021
3	Público Atendido das Unidades Culturais da FMC	Usuário atendido				
Unidade Orçamentária:			2018	2019	2020	2021
3103 FUNDAÇÃO MUNICIPAL DE CULTURA			37.991	38.751	39.139	39.530

Programa:	154	Fomento, Incentivo e Desenvolvimento Cultural				
Ação:	2371	Fomento e Estímulo à Cultura				
Total Financeiro por Ação:			2018	2019	2020	2021
			115.800,00	124.275,00	141.461,00	141.105,00

			Quantidade			
Sub-Ação	Produto	Unidade de Medida	2018	2019	2020	2021
1	Permissão de Ocupação dos Espaços Públicos da FMC para fins Culturais	Permissão concedida				
Unidade Orçamentária:			2018	2019	2020	2021
3103 FUNDAÇÃO MUNICIPAL DE CULTURA			275	275	275	275



**Demonstrativo Financeiro (Ação) e de Metas Físicas (SubAção/U.O.)
Regionalizadas por Área de Resultado por U.A.
Plano Plurianual de Ação Governamental PPA 5: 2018 - 2021 / ORIGINAL**

LESTE

Área de Resultado: Cultura

Programa: 154 Fomento, Incentivo e Desenvolvimento Cultural

Ação: 2371 Fomento e Estímulo à Cultura

	2018	2019	2020	2021
Total Financeiro por Ação:	115.800,00	124.275,00	141.461,00	141.105,00

Sub-Ação	Produto	Unidade de Medida	Quantidade			
			2018	2019	2020	2021
2 Iniciativas de Fomento, Incentivo e Difusão das Artes e da Cultura	Ação realizada	Unidade				
Unidade Orçamentária: 3103 FUNDAÇÃO MUNICIPAL DE CULTURA			406	469	539	599
3 Democratização do Acesso ao Acervo das Bibliotecas	Empréstimo realizado	Unidade				
Unidade Orçamentária: 3103 FUNDAÇÃO MUNICIPAL DE CULTURA			3.531	3.602	3.674	3.747
13 Iniciativas que Relacionam Cultura à Cidadania, Convivência Comunitária, Lazer e Bem Estar	Ação realizada	Unidade				
Unidade Orçamentária: 3103 FUNDAÇÃO MUNICIPAL DE CULTURA			1.230	1.230	1.230	1.230
14 Iniciativas de Promoção da Inclusão Digital	Ação realizada	Unidade				
Unidade Orçamentária: 3103 FUNDAÇÃO MUNICIPAL DE CULTURA			12	12	12	12

Programa: 155 Memória e Patrimônio Cultural

Ação: 2375 Identificação e Valorização da Memória e das Identidades Culturais

	2018	2019	2020	2021
Total Financeiro por Ação:	20.000,00	34.437,00	25.283,00	26.799,00

Sub-Ação	Produto	Unidade de Medida	Quantidade			
			2018	2019	2020	2021
1 Exposição, Encontro, Mostra e demais Eventos de Arte e Patrimônio	Ação realizada	Unidade				
Unidade Orçamentária: 3103 FUNDAÇÃO MUNICIPAL DE CULTURA			13	17	21	25
2 Educação Patrimonial e Preservação da Memória Coletiva	Ação realizada	Unidade				
Unidade Orçamentária: 3103 FUNDAÇÃO MUNICIPAL DE CULTURA			15	15	15	15

Programa: 301 Formação na Área da Cultura

Ação: 2907 Formação e Qualificação Cultural

	2018	2019	2020	2021
Total Financeiro por Ação:	16.200,00	18.952,00	20.340,00	21.556,00

Sub-Ação	Produto	Unidade de Medida	Quantidade			
			2018	2019	2020	2021
1 Iniciativas de Fruição e Qualificação na Área Cultural	Ação realizada	Unidade				
Unidade Orçamentária: 3103 FUNDAÇÃO MUNICIPAL DE CULTURA			260	260	260	260
SubTotal por Ação:			260	260	260	260



LESTE

Área de Resultado: Sustentabilidade Ambiental

Programa: 46 Operacionalização e Modernização da Limpeza Pública

Ação: 2539 Execução dos Serviços de Limpeza Urbana

	2018	2019	2020	2021
Total Financeiro por Ação:	12.352.551,00	13.810.888,00	14.698.744,00	15.043.609,00

Sub-Ação	Produto	Unidade de Medida	Quantidade			
			2018	2019	2020	2021
1 Cobertura dos Serviços de Limpeza de Vias em Áreas Urbanas	Sarjeta varrida	Kilômetro				
Unidade Orçamentária: 2708 SUPERINTENDÊNCIA DE LIMPEZA URBANA			47.052	47.052	47.052	47.052
3 Execução de Serviços de Limpeza Urbana - Multitarefa	Massa coletada	Tonelada				
Unidade Orçamentária: 2708 SUPERINTENDÊNCIA DE LIMPEZA URBANA			23.246	23.246	23.246	23.246

Programa: 46 Operacionalização e Modernização da Limpeza Pública

Ação: 2900 Serviços Administrativos e Financeiros

	2018	2019	2020	2021
Total Financeiro por Ação:	5.763.880,00	6.075.258,00	6.396.368,00	6.638.011,00

Sub-Ação	Produto	Unidade de Medida	Quantidade			
			2018	2019	2020	2021
1 Construção e Ampliação de Praças, Parques e Canteiros	Obra executada	Unidade				
Unidade Orçamentária: 2700 SECRETARIA MUNICIPAL DE OBRAS E INFRAESTRUTURA			0	0	0	2

Programa: 73 Preservação e Conservação da Fauna e Flora em Parques, Jardim Zoológico e Jardim Botânico

Ação: 2812 Gestão Operacional dos Parques Municipais

	2018	2019	2020	2021
Total Financeiro por Ação:	336.000,00	352.330,00	370.301,00	380.881,00

Sub-Ação	Produto	Unidade de Medida	Quantidade			
			2018	2019	2020	2021
1 Manutenção e recuperação em parques e CEVAE's	Unidade recuperada/mantida	Unidade				
Unidade Orçamentária: 2505 FUNDAÇÃO DE PARQUES MUNICIPAIS E ZOOBOTÂNICA			2	2	2	2



**Demonstrativo Financeiro (Ação) e de Metas Físicas (SubAção/U.O.)
Regionalizadas por Área de Resultado por U.A.
Plano Plurianual de Ação Governamental PPA 5: 2018 - 2021 / ORIGINAL**

LESTE

Área de Resultado: Sustentabilidade Ambiental

Programa: 165 Planejamento, Monitoramento e Gerenciamento de Necrópoles

Ação: 1217 Reforma de Necrópoles

	2018	2019	2020	2021
Total Financeiro por Ação:	94.985,00	385.405,00	10.000,00	10.000,00

Sub-Ação	Produto	Unidade de Medida	Quantidade			
			2018	2019	2020	2021
2 Reforma do Cemitério da Saudade	Necrópole reformado	Unidade				
Unidade Orçamentária: 2700 SECRETARIA MUNICIPAL DE OBRAS E INFRAESTRUTURA			1	0	0	0

Programa: 165 Planejamento, Monitoramento e Gerenciamento de Necrópoles

Ação: 2816 Administração de Necrópoles

	2018	2019	2020	2021
Total Financeiro por Ação:	1.449.000,00	1.543.288,00	1.674.273,00	1.779.188,00

Sub-Ação	Produto	Unidade de Medida	Quantidade			
			2018	2019	2020	2021
1 Manutenção de Necrópoles	Unidade mantida	Unidade				
Unidade Orçamentária: 2505 FUNDAÇÃO DE PARQUES MUNICIPAIS E ZOOBOTÂNICA			1	1	1	1

Programa: 228 Coleta, Destinação e Tratamento de Resíduos Sólidos

Ação: 2538 Execução dos Serviços de Coleta de Resíduos

	2018	2019	2020	2021
Total Financeiro por Ação:	7.555.862,00	8.009.214,00	8.831.904,00	9.361.818,00

Sub-Ação	Produto	Unidade de Medida	Quantidade			
			2018	2019	2020	2021
1 Coleta de Resíduos Sólidos	Massa coletada	Tonelada				
Unidade Orçamentária: 2708 SUPERINTENDÊNCIA DE LIMPEZA URBANA			62.933	62.933	62.933	62.933

SubTotal por Ação:	62.933	62.933	62.933	62.933
---------------------------	---------------	---------------	---------------	---------------

Área de Resultado: Habitação, Urbanização, Regulação e Ambiente Urbano

Programa: 57 Gestão da Política Urbana

Ação: 2900 Serviços Administrativos e Financeiros

	2018	2019	2020	2021
Total Financeiro por Ação:	2.101.500,00	2.771.626,00	2.930.097,00	3.028.793,00

Sub-Ação	Produto	Unidade de Medida	Quantidade			
			2018	2019	2020	2021



LESTE

Área de Resultado: Habitação, Urbanização, Regulação e Ambiente Urbano

Programa: 59 Coordenação da Política Urbana

Ação: 2890 Fiscalização Urbano - Ambiental

	2018	2019	2020	2021
Total Financeiro por Ação:	3.541.600,00	4.004.091,00	4.266.321,00	4.226.416,00

Sub-Ação	Produto	Unidade de Medida	Quantidade			
			2018	2019	2020	2021

Programa: 225 Assentamentos de Interesse Social

Ação: 1231 Melhorias Urbanas em Assentamentos de Interesse Social

	2018	2019	2020	2021
Total Financeiro por Ação:	11.922.201,00	9.015.065,00	13.891.158,00	2.921.213,00

Sub-Ação	Produto	Unidade de Medida	Quantidade			
			2018	2019	2020	2021

8 Orçamento Participativo - Empreendimento	Empreendimento concluído	Unidade				
--	--------------------------	---------	--	--	--	--

Unidade Orçamentária: 2704 FUNDO MUNICIPAL DE HABITAÇÃO POPULAR			2	4	0	2
--	--	--	---	---	---	---

12 Implantação do Vila Viva - Taquaril	Obra executada	Percentual de execução				
--	----------------	------------------------	--	--	--	--

Unidade Orçamentária: 2704 FUNDO MUNICIPAL DE HABITAÇÃO POPULAR			6	5	6	0
--	--	--	---	---	---	---

21 Produção de Unidades Habitacionais - Reassentamento	Unidade habitacional construída	Unidade				
--	---------------------------------	---------	--	--	--	--

Unidade Orçamentária: 2704 FUNDO MUNICIPAL DE HABITAÇÃO POPULAR			0	0	124	0
--	--	--	---	---	-----	---

Programa: 233 Manutenção da Cidade

Ação: 1203 Drenagem e Tratamento de Fundos de Vale

	2018	2019	2020	2021
Total Financeiro por Ação:	2.333.170,00	5.132.973,00	5.646.271,00	6.210.898,00

Sub-Ação	Produto	Unidade de Medida	Quantidade			
			2018	2019	2020	2021

Programa: 233 Manutenção da Cidade

Ação: 1208 Conservação de Vias Urbanas

	2018	2019	2020	2021
Total Financeiro por Ação:	4.362.973,00	9.192.864,00	10.202.519,00	10.638.166,00

Sub-Ação	Produto	Unidade de Medida	Quantidade			
			2018	2019	2020	2021

2 Manutenção Preventiva e Corretiva de Pavimento	Serviço de manutenção	Kilômetro				
--	-----------------------	-----------	--	--	--	--

Unidade Orçamentária: 2702 SUPERINTENDÊNCIA DE DESENVOLVIMENTO DA CAPITAL			351	351	351	351
--	--	--	-----	-----	-----	-----

3 Restauração de Vias Urbanas	Atividade realizada	Unidade				
-------------------------------	---------------------	---------	--	--	--	--

Unidade Orçamentária: 2702 SUPERINTENDÊNCIA DE DESENVOLVIMENTO DA CAPITAL			1	1	1	1
--	--	--	---	---	---	---

Área de Resultado: Habitação, Urbanização, Regulação e Ambiente Urbano

Programa:	233 Manutenção da Cidade				
Ação:	1211 Construção, Ampliação e Reforma de Unidades de Ensino	2018	2019	2020	2021
	Total Financeiro por Ação:	482.069,00	1.060.551,00	1.166.606,00	1.283.267,00

Sub-Ação	Produto	Unidade de Medida	Quantidade			
			2018	2019	2020	2021

Programa:	233 Manutenção da Cidade				
Ação:	1216 Construção, Ampliação e Reforma de Unidades de Saúde				
		2018	2019	2020	2021
	Total Financeiro por Ação:	0.00	1.515.073.00	1.666.581.00	1.833.239.00

Sub-Ação	Produto	Unidade de Medida	Quantidade			
			2018	2019	2020	2021

Programa:	233 Manutenção da Cidade				
Ação:	1219 Aquisição, Construção e Readaptação de Imóveis	2018	2019	2020	2021
	Total Financeiro por Ação:	137.734,00	303.015,00	333.317,00	366.648,00

Sub-Ação	Produto	Unidade de Medida	Quantidade			
			2018	2019	2020	2021

Programa:	233 Manutenção da Cidade				
Ação:	1220 Construção, Ampliação e Reforma de Unidades de Assistência Social	2018	2019	2020	2021
	Total Financeiro por Ação:	68.867,00	151.508,00	166.659,00	183.324,00

Sub-Ação	Produto	Unidade de Medida	Quantidade			
			2018	2019	2020	2021

Programa:	233 Manutenção da Cidade				
Ação:	2811 Serviços de Manutenção de Praças, Jardins e Arborização da Cidade	2018	2019	2020	2021
	Total Financeiro por Ação:	2.269.747,00	4.993.443,00	6.754.445,00	7.325.860,00

Sub-Ação	Produto	Unidade de Medida	Quantidade			
			2018	2019	2020	2021

SubTotal por Ação:	0	0	0	0
---------------------------	----------	----------	----------	----------

Programa:	7 Apoio Administrativo e Financeiro				
Ação:	2900 Serviços Administrativos e Financeiros	2018	2019	2020	2021
	Total Financeiro por Ação:	3.009.223,00	2.988.680,00	3.356.997,00	3.537.807,00

Sub-Ação	Produto	Unidade de Medida	Quantidade			
			2018	2019	2020	2021



**Prefeitura Municipal
de Belo Horizonte**

**Demonstrativo Financeiro (Ação) e de Metas Físicas (SubAção/U.O.)
Regionalizadas por Área de Resultado por U.A.
Plano Plurianual de Ação Governamental PPA 5: 2018 - 2021 / ORIGINAL**

LESTE

Área de Resultado: Atendimento ao Cidadão e Melhoria da Gestão Pública

Programa: 44 Qualificação dos Próprios Municipais

Ação: 1219 Aquisição, Construção e Readaptação de Imóveis

	2018	2019	2020	2021
Total Financeiro por Ação:	627.165,00	0,00	0,00	0,00

Sub-Ação	Produto	Unidade de Medida	Quantidade			
			2018	2019	2020	2021
2 Aquisição, Construção e Readaptação de Imóveis	Obra executada	Unidade				
Unidade Orçamentária: 2700 SECRETARIA MUNICIPAL DE OBRAS E INFRAESTRUTURA			1	0	0	0
SubTotal por Ação:			1	0	0	0

	2018	2019	2020	2021
Total Financeiro por U.A.:	307.414.656,00	334.796.258,00	360.985.580,00	371.097.806,00



**PREFEITURA
BELO HORIZONTE**

**REGIONAL
NORDESTE**





NORDESTE

Área de Resultado: Saúde

Programa:	28 Vigilância em Saúde					
Ação:	2829 Vigilância em Saúde					
		Total Financeiro por Ação:	2018	2019	2020	2021
			3.552.000,00	3.726.800,00	3.910.341,00	4.103.057,00
			Quantidade			
Sub-Ação	Produto	Unidade de Medida	2018	2019	2020	2021
Programa:	114 Rede de Cuidados Especializados Complementares à Saúde					
Ação:	2891 Rede Própria de Cuidados Especializados Complementares à Saúde - Ambulatorial					
		Total Financeiro por Ação:	2018	2019	2020	2021
			3.645.000,00	3.826.650,00	4.017.383,00	4.217.652,00
			Quantidade			
Sub-Ação	Produto	Unidade de Medida	2018	2019	2020	2021
Programa:	117 Gestão do SUS-BH					
Ação:	2895 Suporte Logístico					
		Total Financeiro por Ação:	2018	2019	2020	2021
			11.184.000,00	11.806.750,00	12.044.240,00	12.648.257,00
			Quantidade			
Sub-Ação	Produto	Unidade de Medida	2018	2019	2020	2021
Programa:	157 Atenção Primária à Saúde (APS)					
Ação:	2690 Saúde da Família					
		Total Financeiro por Ação:	2018	2019	2020	2021
			76.850.850,00	83.912.613,00	88.119.240,00	92.545.918,00
			Quantidade			
Sub-Ação	Produto	Unidade de Medida	2018	2019	2020	2021
Programa:	203 Melhoria do Atendimento Hospitalar e Especializado					
Ação:	2894 Rede Hospitalar					
		Total Financeiro por Ação:	2018	2019	2020	2021
			15.025.000,00	15.775.650,00	16.563.834,00	17.391.424,00
			Quantidade			
Sub-Ação	Produto	Unidade de Medida	2018	2019	2020	2021
Programa:	204 Gestão e Regionalização da Saúde					
Ação:	2334 Participação Popular					
		Total Financeiro por Ação:	2018	2019	2020	2021
			72.584,00	174.166,00	73.377,00	180.658,00
			Quantidade			
Sub-Ação	Produto	Unidade de Medida	2018	2019	2020	2021



**Prefeitura Municipal
de Belo Horizonte**

**Demonstrativo Financeiro (Ação) e de Metas Físicas (SubAção/U.O.)
Regionalizadas por Área de Resultado por U.A.
Plano Plurianual de Ação Governamental PPA 5: 2018 - 2021 / ORIGINAL**

NORDESTE

Área de Resultado: Saúde

Programa: 204 Gestão e Regionalização da Saúde

Ação: 2334 Participação Popular

	2018	2019	2020	2021
Total Financeiro por Ação:	72.584,00	174.166,00	73.377,00	180.658,00

Sub-Ação	Produto	Unidade de Medida	Quantidade			
			2018	2019	2020	2021
3 Realização de Conferências	Evento realizado	Unidade				
Unidade Orçamentária: 2302 FUNDO MUNICIPAL DE SAÚDE			0	1	0	1
SubTotal por Ação:			0	1	0	1

Área de Resultado: Educação

Programa: 167 Gestão da política de educação inclusiva e diversidade étnico-racial

Ação: 2046 Gestão Descentralizada da Educação

	2018	2019	2020	2021
Total Financeiro por Ação:	2.376.217,00	1.673.619,00	1.845.524,00	1.956.256,00

Sub-Ação	Produto	Unidade de Medida	Quantidade			
			2018	2019	2020	2021
1 Subvenção Regular	Escola contemplada	Unidade				
Unidade Orçamentária: 2200 SECRETARIA MUNICIPAL DE EDUCAÇÃO			30	30	30	30
2 PAP - Projeto de Ação Pedagógica	Escola contemplada	Unidade				
Unidade Orçamentária: 2200 SECRETARIA MUNICIPAL DE EDUCAÇÃO			30	30	30	30
3 Adequação dos Espaços Escolares	Escola contemplada	Unidade				
Unidade Orçamentária: 2200 SECRETARIA MUNICIPAL DE EDUCAÇÃO			30	30	30	30
4 Contratação de Apoio Administrativo	Escola contemplada	Unidade				
Unidade Orçamentária: 2200 SECRETARIA MUNICIPAL DE EDUCAÇÃO			30	30	30	30
5 Subvenção Regular para Complementação da Merenda	Escola contemplada	Unidade				
Unidade Orçamentária: 2200 SECRETARIA MUNICIPAL DE EDUCAÇÃO			30	30	30	30



**Prefeitura Municipal
de Belo Horizonte**

**Demonstrativo Financeiro (Ação) e de Metas Físicas (SubAção/U.O.)
Regionalizadas por Área de Resultado por U.A.
Plano Plurianual de Ação Governamental PPA 5: 2018 - 2021 / ORIGINAL**

NORDESTE

Área de Resultado: Educação

Programa: 167 Gestão da política de educação inclusiva e diversidade étnico-racial

Ação: 2701 Apoio a inclusão de alunos com deficiência no cotidiano escolar

	2018	2019	2020	2021
Total Financeiro por Ação:	141.503,00	4.404.977,00	4.857.022,00	5.148.071,00

Sub-Ação	Produto	Unidade de Medida	Quantidade			
			2018	2019	2020	2021
1 Promoção da Escolarização com Práticas Pedagógicas Inclusivas e Acessibilidade	Aluno atendido	Pessoa				
Unidade Orçamentária: 2200 SECRETARIA MUNICIPAL DE EDUCAÇÃO			796	811	827	843
2 Transporte Escolar Acessível	Aluno atendido	Pessoa				
Unidade Orçamentária: 2200 SECRETARIA MUNICIPAL DE EDUCAÇÃO			32	32	33	34
4 Fornecimento de Kits Escolares	Material distribuído	Unidade				
Unidade Orçamentária: 2200 SECRETARIA MUNICIPAL DE EDUCAÇÃO			796	811	827	843
5 Parcerias com Instituições da Sociedade Civil	Aluno atendido	Pessoa				
Unidade Orçamentária: 2200 SECRETARIA MUNICIPAL DE EDUCAÇÃO			796	811	827	843

Programa: 168 Gestão da Política do Ensino Fundamental

Ação: 1211 Construção, Ampliação e Reforma de Unidades de Ensino

	2018	2019	2020	2021
Total Financeiro por Ação:	0,00	0,00	0,00	1.240.000,00

Sub-Ação	Produto	Unidade de Medida	Quantidade			
			2018	2019	2020	2021
2 Construção, Ampliação e Reforma de Unidades de Ensino	Escola Ensino Fundamental construída/refi	Unidade				
Unidade Orçamentária: 2700 SECRETARIA MUNICIPAL DE OBRAS E INFRAESTRUTURA			0	1	0	0

Programa: 168 Gestão da Política do Ensino Fundamental

Ação: 2046 Gestão Descentralizada da Educação

	2018	2019	2020	2021
Total Financeiro por Ação:	43.167.314,00	44.871.242,00	49.476.153,00	52.440.727,00

Sub-Ação	Produto	Unidade de Medida	Quantidade			
			2018	2019	2020	2021
1 Subvenção Regular	Escola contemplada	Unidade				
Unidade Orçamentária: 2200 SECRETARIA MUNICIPAL DE EDUCAÇÃO			47	47	47	47
2 PAP - Projeto de Ação Pedagógica	Escola contemplada	Unidade				
Unidade Orçamentária: 2200 SECRETARIA MUNICIPAL DE EDUCAÇÃO			47	47	47	47



**Prefeitura Municipal
de Belo Horizonte**

**Demonstrativo Financeiro (Ação) e de Metas Físicas (SubAção/U.O.)
Regionalizadas por Área de Resultado por U.A.
Plano Plurianual de Ação Governamental PPA 5: 2018 - 2021 / ORIGINAL**

NORDESTE

Área de Resultado: Educação

Programa: 168 Gestão da Política do Ensino Fundamental

Ação: 2046 Gestão Descentralizada da Educação

			2018	2019	2020	2021
Total Financeiro por Ação:			43.167.314,00	44.871.242,00	49.476.153,00	52.440.727,00
			Quantidade			
Sub-Ação	Produto	Unidade de Medida	2018	2019	2020	2021
3 Adequação dos Espaços Escolares	Escola contemplada	Unidade				
Unidade Orçamentária: 2200 SECRETARIA MUNICIPAL DE EDUCAÇÃO			30	30	30	30
4 Contratação de Apoio Administrativo	Escola contemplada	Unidade				
Unidade Orçamentária: 2200 SECRETARIA MUNICIPAL DE EDUCAÇÃO			30	30	30	30
5 Subvenção Regular para Complementação da Merenda	Escola contemplada	Unidade				
Unidade Orçamentária: 2200 SECRETARIA MUNICIPAL DE EDUCAÇÃO			30	30	30	30
6 Orçamento Participativo da Criança e Adolescente - OPCA	Escola contemplada	Unidade				
Unidade Orçamentária: 2200 SECRETARIA MUNICIPAL DE EDUCAÇÃO			3	3	3	3

Programa: 168 Gestão da Política do Ensino Fundamental

Ação: 2080 Administração do Ensino Fundamental

			2018	2019	2020	2021
Total Financeiro por Ação:			127.020.852,00	139.842.124,00	150.791.922,00	161.948.071,00
			Quantidade			
Sub-Ação	Produto	Unidade de Medida	2018	2019	2020	2021
1 Administração do Ensino Fundamental	Aluno matriculado	Pessoa				
Unidade Orçamentária: 2200 SECRETARIA MUNICIPAL DE EDUCAÇÃO			18.100	18.200	18.500	18.500
2 Administração da Educação de Jovens e Adultos	Aluno matriculado	Pessoa				
Unidade Orçamentária: 2200 SECRETARIA MUNICIPAL DE EDUCAÇÃO			2.100	2.205	2.315	2.315
3 Fornecimento de Kits Escolares	Aluno matriculado	Pessoa				
Unidade Orçamentária: 2200 SECRETARIA MUNICIPAL DE EDUCAÇÃO			20.200	20.405	20.815	20.815
5 Transporte Escolar	Aluno beneficiado	Pessoa				
Unidade Orçamentária: 2200 SECRETARIA MUNICIPAL DE EDUCAÇÃO			2.100	2.100	2.100	2.100
6 Parcerias com Instituições da Sociedade Civil	Aluno beneficiado	Pessoa				
Unidade Orçamentária: 2200 SECRETARIA MUNICIPAL DE EDUCAÇÃO			18.100	18.200	18.500	18.500



**Prefeitura Municipal
de Belo Horizonte**

**Demonstrativo Financeiro (Ação) e de Metas Físicas (SubAção/U.O.)
Regionalizadas por Área de Resultado por U.A.**

Plano Plurianual de Ação Governamental

PPA 5: 2018 - 2021 / ORIGINAL

NORDESTE

Área de Resultado: Educação

Programa: 168 Gestão da Política do Ensino Fundamental

Ação: 2702 Gestão do Programa Escola Integrada

	2018	2019	2020	2021
Total Financeiro por Ação:	3.446.677,00	4.864.966,00	4.588.677,00	4.621.537,00

Sub-Ação	Produto	Unidade de Medida	Quantidade			
			2018	2019	2020	2021
1 Atendimento do Projeto Escola Integrada	vaga ofertada	Unidade				
Unidade Orçamentária: 2200 SECRETARIA MUNICIPAL DE EDUCAÇÃO			9.311	11.033	11.916	11.916
3 Parcerias com Organizações da Sociedade Civil	Aluno beneficiado	Pessoa				
Unidade Orçamentária: 2200 SECRETARIA MUNICIPAL DE EDUCAÇÃO			790	790	790	790
4 Projeto Escola Aberta	Participações	Pessoa				
Unidade Orçamentária: 2200 SECRETARIA MUNICIPAL DE EDUCAÇÃO			154.393	177.552	195.307	195.307
6 Projeto Escola nas Férias	Participações	Pessoa				
Unidade Orçamentária: 2200 SECRETARIA MUNICIPAL DE EDUCAÇÃO			13.425	13.425	13.425	13.425
7 Projeto BH para Crianças	Participações	Pessoa				
Unidade Orçamentária: 2200 SECRETARIA MUNICIPAL DE EDUCAÇÃO			57.600	57.600	57.600	57.600

Programa: 169 Gestão da Política de Educação Infantil

Ação: 1211 Construção, Ampliação e Reforma de Unidades de Ensino

	2018	2019	2020	2021
Total Financeiro por Ação:	128.517,00	0,00	0,00	3.299.348,00

Sub-Ação	Produto	Unidade de Medida	Quantidade			
			2018	2019	2020	2021
1 Construção, Ampliação e Reforma de Unidades de Ensino	UMEI / Escola Infantil reformada/implantada	Unidade				
Unidade Orçamentária: 2700 SECRETARIA MUNICIPAL DE OBRAS E INFRAESTRUTURA			1	0	0	1
4 Reforma de Creches	Creche reformada	Unidade				
Unidade Orçamentária: 2700 SECRETARIA MUNICIPAL DE OBRAS E INFRAESTRUTURA			0	0	0	3



**Prefeitura Municipal
de Belo Horizonte**

**Demonstrativo Financeiro (Ação) e de Metas Físicas (SubAção/U.O.)
Regionalizadas por Área de Resultado por U.A.
Plano Plurianual de Ação Governamental PPA 5: 2018 - 2021 / ORIGINAL**

NORDESTE

Área de Resultado: Educação

Programa: 169 Gestão da Política de Educação Infantil

Ação: 2046 Gestão Descentralizada da Educação

	2018	2019	2020	2021
Total Financeiro por Ação:	7.859.991,00	5.213.960,00	5.706.425,00	6.005.842,00

Sub-Ação	Produto	Unidade de Medida	Quantidade			
			2018	2019	2020	2021
1 Subvenção Regular	Escola contemplada	Unidade				
Unidade Orçamentária: 2200 SECRETARIA MUNICIPAL DE EDUCAÇÃO			21	21	21	21
2 PAP - Projeto de Ação Pedagógica	Escola contemplada	Unidade				
Unidade Orçamentária: 2200 SECRETARIA MUNICIPAL DE EDUCAÇÃO			21	21	21	21
3 Adequação dos Espaços Escolares	Escola contemplada	Unidade				
Unidade Orçamentária: 2200 SECRETARIA MUNICIPAL DE EDUCAÇÃO			21	21	21	21
4 Contratação de Apoio Administrativo	Escola contemplada	Unidade				
Unidade Orçamentária: 2200 SECRETARIA MUNICIPAL DE EDUCAÇÃO			21	21	21	21
5 Subvenção Regular para Complementação da Merenda	Escola contemplada	Unidade				
Unidade Orçamentária: 2200 SECRETARIA MUNICIPAL DE EDUCAÇÃO			21	21	21	21

Programa: 169 Gestão da Política de Educação Infantil

Ação: 2542 Administração da Educação Infantil

	2018	2019	2020	2021
Total Financeiro por Ação:	50.274.094,00	52.891.257,00	56.366.873,00	59.125.189,00

Sub-Ação	Produto	Unidade de Medida	Quantidade			
			2018	2019	2020	2021
1 Administração da Educação Infantil	Aluno atendido	Pessoa				
Unidade Orçamentária: 2200 SECRETARIA MUNICIPAL DE EDUCAÇÃO			7.737	8.006	8.281	8.677
3 Parcerias com Instituições de Educação Infantil	Aluno atendido	Pessoa				
Unidade Orçamentária: 2200 SECRETARIA MUNICIPAL DE EDUCAÇÃO			2.685	2.796	2.907	3.018
4 Fornecimento de Kits Escolares	Aluno matriculado	Pessoa				
Unidade Orçamentária: 2200 SECRETARIA MUNICIPAL DE EDUCAÇÃO			10.422	10.802	11.188	11.695
SubTotal por Ação:			20.844	21.604	22.376	23.390



**Demonstrativo Financeiro (Ação) e de Metas Físicas (SubAção/U.O.)
Regionalizadas por Área de Resultado por U.A.
Plano Plurianual de Ação Governamental PPA 5: 2018 - 2021 / ORIGINAL**

NORDESTE

Área de Resultado: Proteção Social, Segurança Alimentar e Esportes

Programa:	19 Proteção Social Básica				
Ação:	1220 Construção, Ampliação e Reforma de Unidades de Assistência Social	2018	2019	2020	2021
	Total Financeiro por Ação:	740.801,00	0,00	0,00	51.005,00

Sub-Ação	Produto	Unidade de Medida	Quantidade			
			2018	2019	2020	2021
1 Construção, Ampliação e Reforma de Unidades de Assistência Social	Obra executada	Unidade				
Unidade Orçamentária:	2700 SECRETARIA MUNICIPAL DE OBRAS E INFRAESTRUTURA		1	0	0	0

Programa:	19 Proteção Social Básica				
Ação:	2308 Serviços de Proteção Social Básica	2018	2019	2020	2021
	Total Financeiro por Ação:	1.978.642,00	2.706.899,00	2.559.598,00	2.695.376,00

Sub-Ação	Produto	Unidade de Medida	Quantidade			
			2018	2019	2020	2021
1 Implantação de Centros de Referência de Assistência Social - CRAS	Unidade implantanda	Unidade				
Unidade Orçamentária:	1011 FUNDO MUNICIPAL DE ASSISTÊNCIA SOCIAL		1	0	0	0
2 Serviço de Proteção e Atendimento Integral à Família - PAIF/CRAS	Família referenciada	Família				
Unidade Orçamentária:	1011 FUNDO MUNICIPAL DE ASSISTÊNCIA SOCIAL		21.845	21.845	21.845	21.845

Programa:	19 Proteção Social Básica				
Ação:	2401 Ações Estratégicas de Proteção Social Básica	2018	2019	2020	2021
	Total Financeiro por Ação:	20.400,00	20.400,00	20.400,00	20.400,00

Sub-Ação	Produto	Unidade de Medida	Quantidade			
			2018	2019	2020	2021
2 Atendimento e acompanhamento sociofamiliar / Regional	Família atendida	Família				
Unidade Orçamentária:	1011 FUNDO MUNICIPAL DE ASSISTÊNCIA SOCIAL		310	310	310	310

Programa:	19 Proteção Social Básica				
Ação:	2405 Benefícios, Transferência de Renda e Cadastro Único	2018	2019	2020	2021
	Total Financeiro por Ação:	321.980,00	563.914,00	683.308,00	707.269,00

Sub-Ação	Produto	Unidade de Medida	Quantidade			
			2018	2019	2020	2021
2 Concessão de Benefícios Eventuais	Benefício concedido	Unidade				
Unidade Orçamentária:	1011 FUNDO MUNICIPAL DE ASSISTÊNCIA SOCIAL		8.463	8.886	9.330	9.797



**Prefeitura Municipal
de Belo Horizonte**

**Demonstrativo Financeiro (Ação) e de Metas Físicas (SubAção/U.O.)
Regionalizadas por Área de Resultado por U.A.
Plano Plurianual de Ação Governamental PPA 5: 2018 - 2021 / ORIGINAL**

NORDESTE

Área de Resultado: Proteção Social, Segurança Alimentar e Esportes

Programa: 19 Proteção Social Básica						
Ação: 2405 Benefícios, Transferência de Renda e Cadastro Único						
Total Financeiro por Ação:			2018	2019	2020	2021
			321.980,00	563.914,00	683.308,00	707.269,00
			Quantidade			
Sub-Ação	Produto	Unidade de Medida	2018	2019	2020	2021
3 Concessão de Bilhetes Sociais	Bilhete concedido	Unidade				
Unidade Orçamentária: 1011 FUNDO MUNICIPAL DE ASSISTÊNCIA SOCIAL			21.357	21.357	21.357	21.357
Programa: 20 Proteção Social Especial						
Ação: 2878 Serviço de Proteção Social Especial de Média Complexidade						
Total Financeiro por Ação:			2018	2019	2020	2021
			2.621.627,00	3.187.518,00	3.296.539,00	3.410.909,00
			Quantidade			
Sub-Ação	Produto	Unidade de Medida	2018	2019	2020	2021
1 Serviço de Proteção e Atendimento Especializado às Famílias e Indivíduos - PAEFI/CREAS	Família acompanhada	Família				
Unidade Orçamentária: 1011 FUNDO MUNICIPAL DE ASSISTÊNCIA SOCIAL			303	303	325	366
2 Adequação de Centros de Referência Especializados da Assistência Social - CREAS	Unidade adequada	Unidade				
Unidade Orçamentária: 1011 FUNDO MUNICIPAL DE ASSISTÊNCIA SOCIAL			1	0	0	0
3 Serviço de Proteção aos Adolescentes em Cumprimento de Medidas Socioeducativas - LA-PSC/CREAS	Pessoa atendida	Pessoa				
Unidade Orçamentária: 1011 FUNDO MUNICIPAL DE ASSISTÊNCIA SOCIAL			280	280	280	280
6 Serviço Especializado em Abordagem Social/CENTRO POP ou CREAS	Pessoa atendida	Pessoa				
Unidade Orçamentária: 1011 FUNDO MUNICIPAL DE ASSISTÊNCIA SOCIAL			88	88	88	88
7 Serviço de Proteção Social Especial para Pessoas com Deficiência, Idosas e suas Famílias/CREAS	Família acompanhada	Família				
Unidade Orçamentária: 1011 FUNDO MUNICIPAL DE ASSISTÊNCIA SOCIAL			50	50	50	50
Programa: 101 Promoção e Democratização das Práticas de Esportes e Lazer						
Ação: 2534 Implantação, Manutenção e Recuperação de Infraestrutura Esportiva e de Lazer						
Total Financeiro por Ação:			2018	2019	2020	2021
			287.000,00	370.460,00	408.513,00	433.105,00
			Quantidade			
Sub-Ação	Produto	Unidade de Medida	2018	2019	2020	2021
1 Manutenção, Conservação, Pequenas Reformas e Custeio da Infraestrutura Esportiva	Equipamento Público Mantido	Unidade				
Unidade Orçamentária: 3000 SECRETARIA MUNICIPAL DE ESPORTES E LAZER			3	3	3	3



NORDESTE

Área de Resultado: Proteção Social, Segurança Alimentar e Esportes

Programa:	113 Aprimoramento da Gestão do SUAS				
Ação:	2327 Ações de Apoio e Suporte à Política de Assistência Social				
	Total Financeiro por Ação:	2018	2019	2020	2021
		4.000,00	4.040,00	4.060,00	4.080,00

Sub-Ação	Produto	Unidade de Medida	Quantidade			
			2018	2019	2020	2021

Programa:	113 Aprimoramento da Gestão do SUAS					
Ação:	2334 Participação Popular					
	Total Financeiro por Ação:	2018	2019	2020	2021	
		500,00	13.760,00	500,00	14.020,00	

Sub-Ação	Produto	Unidade de Medida	Quantidade			
			2018	2019	2020	2021

3 Realização de Conferências	Evento realizado	Unidade				
Unidade Orçamentária:	1011 FUNDO MUNICIPAL DE ASSISTÊNCIA SOCIAL		0	1	0	1
6 Fortalecimento da participação popular nos CORAS, CLAS e Serviços	Participantes	Pessoa				
Unidade Orçamentária:	1011 FUNDO MUNICIPAL DE ASSISTÊNCIA SOCIAL		200	200	200	200

Programa:	113 Aprimoramento da Gestão do SUAS					
Ação:	2804 Gestão dos Equipamentos e Promoção Social					
	Total Financeiro por Ação:	2018	2019	2020	2021	
		20.000,00	42.000,00	42.000,00	42.000,00	

Sub-Ação	Produto	Unidade de Medida	Quantidade			
			2018	2019	2020	2021

Programa:	123 Gestão da Política de Assistência Social, Segurança Alimentar e Cidadania					
Ação:	2334 Participação Popular					
	Total Financeiro por Ação:	2018	2019	2020	2021	
		3.000,00	3.000,00	3.000,00	3.000,00	

Sub-Ação	Produto	Unidade de Medida	Quantidade			
			2018	2019	2020	2021

Programa:	123 Gestão da Política de Assistência Social, Segurança Alimentar e Cidadania					
Ação:	2804 Gestão dos Equipamentos e Promoção Social					
	Total Financeiro por Ação:	2018	2019	2020	2021	
		1.161.000,00	1.152.300,00	1.209.316,00	1.269.181,00	

Sub-Ação	Produto	Unidade de Medida	Quantidade			
			2018	2019	2020	2021



**Demonstrativo Financeiro (Ação) e de Metas Físicas (SubAção/U.O.)
Regionalizadas por Área de Resultado por U.A.
Plano Plurianual de Ação Governamental PPA 5: 2018 - 2021 / ORIGINAL**

NORDESTE

Área de Resultado: Proteção Social, Segurança Alimentar e Esportes

Programa:	163 Promoção e Proteção às Crianças e Adolescentes e suas Famílias					
Ação:	2859	Ações para a Promoção e Proteção dos Direitos da Criança, Adolescentes e suas Famílias	2018	2019	2020	2021
		Total Financeiro por Ação:	557.800,00	570.250,00	591.199,00	613.192,00
			Quantidade			
Sub-Ação	Produto	Unidade de Medida	2018	2019	2020	2021
SubTotal por Ação:			0	0	0	0

Área de Resultado: Cultura

Programa:	146 Gestão da Política Municipal de Cultura							
Ação:	2338 Gestão, Planejamento e Administração Cultural							
				Total Financeiro por Ação:	0,00	0,00	0,00	0,00
					Quantidade			
Sub-Ação	Produto	Unidade de Medida		2018	2019	2020	2021	
3 Público Atendido das Unidades Culturais da FMC	Usuário atendido	Pessoa						
Unidade Orçamentária:	3103 FUNDAÇÃO MUNICIPAL DE CULTURA			7.165	7.308	7.381	7.455	

Programa:	154 Fomento, Incentivo e Desenvolvimento Cultural					
Ação:	2371 Fomento e Estímulo à Cultura					
Total Financeiro por Ação:			2018	2019	2020	2021
			20.000,00	22.073,00	22.066,00	22.066,00
			Quantidade			
Sub-Ação	Produto	Unidade de Medida	2018	2019	2020	2021
1 Permissão de Ocupação dos Espaços Públicos da FMC para fins Culturais	Permissão concedida	Unidade				
Unidade Orçamentária:	3103 FUNDAÇÃO MUNICIPAL DE CULTURA		150	150	150	150
2 Iniciativas de Fomento, Incentivo e Difusão das Artes e da Cultura	Ação realizada	Unidade				
Unidade Orçamentária:	3103 FUNDAÇÃO MUNICIPAL DE CULTURA		45	48	51	54
3 Democratização do Acesso ao Acervo das Bibliotecas	Empréstimo realizado	Unidade				
Unidade Orçamentária:	3103 FUNDAÇÃO MUNICIPAL DE CULTURA		4.523	4.613	4.705	4.800
13 Iniciativas que Relacionam Cultura à Cidadania, Convivência Comunitária, Lazer e Bem Estar	Ação realizada	Unidade				
Unidade Orçamentária:	3103 FUNDAÇÃO MUNICIPAL DE CULTURA		60	70	80	80
14 Iniciativas de Promoção da Inclusão Digital	Ação realizada	Unidade				
Unidade Orçamentária:	3103 FUNDAÇÃO MUNICIPAL DE CULTURA		12	12	12	12



**Prefeitura Municipal
de Belo Horizonte**

**Demonstrativo Financeiro (Ação) e de Metas Físicas (SubAção/U.O.)
Regionalizadas por Área de Resultado por U.A.
Plano Plurianual de Ação Governamental PPA 5: 2018 - 2021 / ORIGINAL**

NORDESTE

Área de Resultado: Cultura

Programa:	155	Memória e Patrimônio Cultural				
Ação:	2375	Identificação e Valorização da Memória e das Identidades Culturais				
Total Financeiro por Ação:			2018	2019	2020	2021
			0,00	0,00	0,00	0,00
			Quantidade			
Sub-Ação	Produto	Unidade de Medida	2018	2019	2020	2021
2	Educação Patrimonial e Preservação da Memória Coletiva	Ação realizada	Unidade			
Unidade Orçamentária:	3103	FUNDAÇÃO MUNICIPAL DE CULTURA	8	8	8	8
Programa:	301	Formação na Área da Cultura				
Ação:	2907	Formação e Qualificação Cultural				
Total Financeiro por Ação:			2018	2019	2020	2021
			0,00	0,00	0,00	0,00
			Quantidade			
Sub-Ação	Produto	Unidade de Medida	2018	2019	2020	2021
1	Iniciativas de Fruição e Qualificação na Área Cultural	Ação realizada	Unidade			
Unidade Orçamentária:	3103	FUNDAÇÃO MUNICIPAL DE CULTURA	40	40	40	40
SubTotal por Ação:			40	40	40	40

Área de Resultado: Sustentabilidade Ambiental

Programa:	46	Operacionalização e Modernização da Limpeza Pública				
Ação:	2539	Execução dos Serviços de Limpeza Urbana				
Total Financeiro por Ação:			2018	2019	2020	2021
			13.112.674,00	13.999.230,00	15.547.245,00	16.596.729,00
			Quantidade			
Sub-Ação	Produto	Unidade de Medida	2018	2019	2020	2021
1	Cobertura dos Serviços de Limpeza de Vias em Áreas Urbanas	Sarjeta varrida	Kilômetro			
Unidade Orçamentária:	2708	SUPERINTENDÊNCIA DE LIMPEZA URBANA	64.584	64.584	64.584	64.584
3	Execução de Serviços de Limpeza Urbana - Multitarefa	Massa coletada	Tonelada			
Unidade Orçamentária:	2708	SUPERINTENDÊNCIA DE LIMPEZA URBANA	21.094	21.094	21.094	21.094
Programa:	46	Operacionalização e Modernização da Limpeza Pública				
Ação:	2900	Serviços Administrativos e Financeiros				
Total Financeiro por Ação:			2018	2019	2020	2021
			4.495.896,00	4.788.369,00	5.070.718,00	5.290.614,00
			Quantidade			
Sub-Ação	Produto	Unidade de Medida	2018	2019	2020	2021



**Demonstrativo Financeiro (Ação) e de Metas Físicas (SubAção/U.O.)
Regionalizadas por Área de Resultado por U.A.**

Plano Plurianual de Ação Governamental PPA 5: 2018 - 2021 / ORIGINAL

NORDESTE

Área de Resultado: Sustentabilidade Ambiental

Programa:		73 Preservação e Conservação da Fauna e Flora em Parques, Jardim Zoológico e Jardim Botânico				
Ação:		1349 Reforma de Parques	2018	2019	2020	2021
			Total Financeiro por Ação:	200.000,00	0,00	0,00
			Quantidade			
Sub-Ação	Produto	Unidade de Medida	2018	2019	2020	2021
1 Reforma de Parques	Obra executada	Unidade				
Unidade Orçamentária:		2700 SECRETARIA MUNICIPAL DE OBRAS E INFRAESTRUTURA	0	0	0	2

Programa:		73 Preservação e Conservação da Fauna e Flora em Parques, Jardim Zoológico e Jardim Botânico					
Ação:		2812 Gestão Operacional dos Parques Municipais		2018	2019	2020	2021
		Total Financeiro por Ação:		1.968.033,00	2.092.385,00	2.211.408,00	2.282.086,00
				Quantidade			
Sub-Ação	Produto	Unidade de Medida	2018	2019	2020	2021	
1 Manutenção e recuperação em parques e CEVAE's	Unidade recuperada/mantida	Unidade					
Unidade Orçamentária:		2505 FUNDAÇÃO DE PARQUES MUNICIPAIS E ZOOBOTÂNICA	16	16	16	16	

Programa:		228 Coleta, Destinação e Tratamento de Resíduos Sólidos						
Ação:		2538 Execução dos Serviços de Coleta de Resíduos		2018	2019	2020	2021	
				Total Financeiro por Ação:	8.972.585,00	9.510.940,00	10.487.884,00	11.117.156,00
					Quantidade			
Sub-Ação		Produto		Unidade de Medida	2018	2019	2020	2021
1 Coleta de Resíduos Sólidos		Massa coletada		Tonelada				
Unidade Orçamentária:		2708 SUPERINTENDÊNCIA DE LIMPEZA URBANA			75.167	75.167	75.167	75.167
				SubTotal por Ação:	75.167	75.167	75.167	75.167

Área de Resultado: Habitação, Urbanização, Regulação e Ambiente Urbano

Programa:		57 Gestão da Política Urbana					
Ação:		2900 Serviços Administrativos e Financeiros		2018	2019	2020	2021
		Total Financeiro por Ação:	1.676.500,00	2.169.171,00	2.290.086,00	2.356.399,00	
			Quantidade				
Sub-Ação	Produto	Unidade de Medida	2018	2019	2020	2021	



**Prefeitura Municipal
de Belo Horizonte**

**Demonstrativo Financeiro (Ação) e de Metas Físicas (SubAção/U.O.)
Regionalizadas por Área de Resultado por U.A.
Plano Plurianual de Ação Governamental PPA 5: 2018 - 2021 / ORIGINAL**

NORDESTE

Área de Resultado: Habitação, Urbanização, Regulação e Ambiente Urbano

Programa: 59 Coordenação da Política Urbana

Ação: 2890 Fiscalização Urbano - Ambiental

	2018	2019	2020	2021
Total Financeiro por Ação:	4.715.000,00	5.218.287,00	5.544.018,00	5.514.885,00

Sub-Ação	Produto	Unidade de Medida	Quantidade			
			2018	2019	2020	2021

Programa: 225 Assentamentos de Interesse Social

Ação: 1231 Melhorias Urbanas em Assentamentos de Interesse Social

	2018	2019	2020	2021
Total Financeiro por Ação:	281.726,00	1.844.951,00	1.900.120,00	1.746.729,00

Sub-Ação	Produto	Unidade de Medida	Quantidade			
			2018	2019	2020	2021

8 Orçamento Participativo - Empreendimento Empreendimento concluído Unidade

Unidade Orçamentária: 2704 FUNDO MUNICIPAL DE HABITAÇÃO POPULAR	2	0	1	0
--	---	---	---	---

21 Produção de Unidades Habitacionais - Reassentamento Unidade habitacional construída Unidade

Unidade Orçamentária: 2704 FUNDO MUNICIPAL DE HABITAÇÃO POPULAR	0	0	0	8
--	---	---	---	---

Programa: 233 Manutenção da Cidade

Ação: 1203 Drenagem e Tratamento de Fundos de Vale

	2018	2019	2020	2021
Total Financeiro por Ação:	2.031.672,00	4.469.678,00	4.916.646,00	5.408.310,00

Sub-Ação	Produto	Unidade de Medida	Quantidade			
			2018	2019	2020	2021

Programa: 233 Manutenção da Cidade

Ação: 1208 Conservação de Vias Urbanas

	2018	2019	2020	2021
Total Financeiro por Ação:	4.839.744,00	9.840.768,00	10.824.843,00	11.907.327,00

Sub-Ação	Produto	Unidade de Medida	Quantidade			
			2018	2019	2020	2021

2 Manutenção Preventiva e Corretiva de Pavimento Serviço de manutenção Kilômetro

Unidade Orçamentária: 2702 SUPERINTENDÊNCIA DE DESENVOLVIMENTO DA CAPITAL	538	538	538	538
--	-----	-----	-----	-----

3 Restauração de Vias Urbanas Atividade realizada Unidade

Unidade Orçamentária: 2702 SUPERINTENDÊNCIA DE DESENVOLVIMENTO DA CAPITAL	1	1	1	1
--	---	---	---	---

Área de Resultado: Habitação, Urbanização, Regulação e Ambiente Urbano

Programa:	233	Manutenção da Cidade					
Ação:	1211	Construção, Ampliação e Reforma de Unidades de Ensino					
			Total Financeiro por Ação:	2018	2019	2020	2021
				502.370,00	1.105.214,00	1.215.736,00	1.337.309,00
				Quantidade			
Sub-Ação		Produto	Unidade de Medida	2018	2019	2020	2021
Programa:	233	Manutenção da Cidade					
Ação:	1216	Construção, Ampliação e Reforma de Unidades de Saúde					
			Total Financeiro por Ação:	2018	2019	2020	2021
				0,00	1.578.877,00	1.736.764,00	1.910.441,00
				Quantidade			
Sub-Ação		Produto	Unidade de Medida	2018	2019	2020	2021
Programa:	233	Manutenção da Cidade					
Ação:	1219	Aquisição, Construção e Readaptação de Imóveis					
			Total Financeiro por Ação:	2018	2019	2020	2021
				143.535,00	315.776,00	347.354,00	382.089,00
				Quantidade			
Sub-Ação		Produto	Unidade de Medida	2018	2019	2020	2021
Programa:	233	Manutenção da Cidade					
Ação:	1220	Construção, Ampliação e Reforma de Unidades de Assistência Social					
			Total Financeiro por Ação:	2018	2019	2020	2021
				71.768,00	157.889,00	173.678,00	191.046,00
				Quantidade			
Sub-Ação		Produto	Unidade de Medida	2018	2019	2020	2021
Programa:	233	Manutenção da Cidade					
Ação:	2811	Serviços de Manutenção de Praças, Jardins e Arborização da Cidade					
			Total Financeiro por Ação:	2018	2019	2020	2021
				1.706.947,00	3.755.284,00	5.337.583,00	7.223.731,00
				Quantidade			
Sub-Ação		Produto	Unidade de Medida	2018	2019	2020	2021
SubTotal por Ação:				0	0	0	



**Prefeitura Municipal
de Belo Horizonte**

**Demonstrativo Financeiro (Ação) e de Metas Físicas (SubAção/U.O.)
Regionalizadas por Área de Resultado por U.A.**

Plano Plurianual de Ação Governamental

PPA 5: 2018 - 2021 / ORIGINAL

NORDESTE

Área de Resultado: Atendimento ao Cidadão e Melhoria da Gestão Pública

Programa: 7 Apoio Administrativo e Financeiro

Ação: 2900 Serviços Administrativos e Financeiros

	2018	2019	2020	2021
Total Financeiro por Ação:	2.748.000,00	2.989.359,00	3.413.763,00	3.574.184,00

Sub-Ação	Produto	Unidade de Medida	Quantidade			
			2018	2019	2020	2021
SubTotal por Ação:			0	0	0	0
			2018	2019	2020	2021
Total Financeiro por U.A.:			399.947.799,00	445.477.566,00	478.219.356,00	512.996.645,00



**PREFEITURA
BELO HORIZONTE**

**REGIONAL
NOROESTE**





NOROESTE

Área de Resultado: Saúde

Programa:	28 Vigilância em Saúde				
Ação:	2829 Vigilância em Saúde				
		Total Financeiro por Ação:	2018	2019	2020
			3.444.000,00	3.613.400,00	3.791.271,00
					2021
					3.978.033,00

		Quantidade			
Sub-Ação	Produto	Unidade de Medida	2018	2019	2020
					2021

Programa:	114 Rede de Cuidados Especializados Complementares à Saúde				
Ação:	2891 Rede Própria de Cuidados Especializados Complementares à Saúde - Ambulatorial				
		Total Financeiro por Ação:	2018	2019	2020
			22.281.000,00	23.394.950,00	24.564.599,00
					2021
					25.792.728,00

		Quantidade			
Sub-Ação	Produto	Unidade de Medida	2018	2019	2020
					2021

Programa:	117 Gestão do SUS-BH				
Ação:	2895 Suporte Logístico				
		Total Financeiro por Ação:	2018	2019	2020
			18.348.800,00	19.383.540,00	19.860.457,00
					2021
					20.870.608,00

		Quantidade			
Sub-Ação	Produto	Unidade de Medida	2018	2019	2020
					2021

Programa:	157 Atenção Primária à Saúde (APS)				
Ação:	2690 Saúde da Família				
		Total Financeiro por Ação:	2018	2019	2020
			81.680.100,00	89.154.798,00	93.632.457,00
					2021
					98.336.116,00

		Quantidade			
Sub-Ação	Produto	Unidade de Medida	2018	2019	2020
					2021

Programa:	203 Melhoria do Atendimento Hospitalar e Especializado				
Ação:	2894 Rede Hospitalar				
		Total Financeiro por Ação:	2018	2019	2020
			2.975.000,00	3.123.150,00	3.278.708,00
					2021
					3.442.044,00

		Quantidade			
Sub-Ação	Produto	Unidade de Medida	2018	2019	2020
					2021

Programa:	204 Gestão e Regionalização da Saúde				
Ação:	1216 Construção, Ampliação e Reforma de Unidades de Saúde				
		Total Financeiro por Ação:	2018	2019	2020
			11.044.000,00	2.649.159,00	0,00
					2021
					0,00

		Quantidade			
Sub-Ação	Produto	Unidade de Medida	2018	2019	2020
					2021

1 Construção, Ampliação e Reforma de Unidades de Saúde Obra executada Unidade

Unidade Orçamentária: 2302 FUNDO MUNICIPAL DE SAÚDE 1 0 0 0



**Prefeitura Municipal
de Belo Horizonte**

**Demonstrativo Financeiro (Ação) e de Metas Físicas (SubAção/U.O.)
Regionalizadas por Área de Resultado por U.A.
Plano Plurianual de Ação Governamental PPA 5: 2018 - 2021 / ORIGINAL**

NOROESTE

Área de Resultado: Saúde

Programa: 204 Gestão e Regionalização da Saúde

Ação: 2334 Participação Popular

	2018	2019	2020	2021
Total Financeiro por Ação:	72.584,00	174.166,00	73.377,00	180.658,00

Sub-Ação	Produto	Unidade de Medida	Quantidade			
			2018	2019	2020	2021
3 Realização de Conferências	Evento realizado	Unidade				
Unidade Orçamentária: 2302 FUNDO MUNICIPAL DE SAÚDE			0	1	0	1
SubTotal por Ação:			0	1	0	1

Área de Resultado: Educação

Programa: 167 Gestão da política de educação inclusiva e diversidade étnico-racial

Ação: 2046 Gestão Descentralizada da Educação

	2018	2019	2020	2021
Total Financeiro por Ação:	1.657.299,00	911.565,00	1.005.198,00	1.065.508,00

Sub-Ação	Produto	Unidade de Medida	Quantidade			
			2018	2019	2020	2021
1 Subvenção Regular	Escola contemplada	Unidade				
Unidade Orçamentária: 2200 SECRETARIA MUNICIPAL DE EDUCAÇÃO			18	18	18	18
2 PAP - Projeto de Ação Pedagógica	Escola contemplada	Unidade				
Unidade Orçamentária: 2200 SECRETARIA MUNICIPAL DE EDUCAÇÃO			18	18	18	18
3 Adequação dos Espaços Escolares	Escola contemplada	Unidade				
Unidade Orçamentária: 2200 SECRETARIA MUNICIPAL DE EDUCAÇÃO			18	18	18	18
4 Contratação de Apoio Administrativo	Escola contemplada	Unidade				
Unidade Orçamentária: 2200 SECRETARIA MUNICIPAL DE EDUCAÇÃO			18	18	18	18
5 Subvenção Regular para Complementação da Merenda	Escola contemplada	Unidade				
Unidade Orçamentária: 2200 SECRETARIA MUNICIPAL DE EDUCAÇÃO			18	18	18	18



**Prefeitura Municipal
de Belo Horizonte**

**Demonstrativo Financeiro (Ação) e de Metas Físicas (SubAção/U.O.)
Regionalizadas por Área de Resultado por U.A.
Plano Plurianual de Ação Governamental PPA 5: 2018 - 2021 / ORIGINAL**

NOROESTE

Área de Resultado: Educação

Programa: 167 Gestão da política de educação inclusiva e diversidade étnico-racial

Ação: 2701 Apoio a inclusão de alunos com deficiência no cotidiano escolar

	2018	2019	2020	2021
Total Financeiro por Ação:	132.807,00	4.374.557,00	4.823.480,00	5.112.517,00

Sub-Ação	Produto	Unidade de Medida	Quantidade			
			2018	2019	2020	2021
1 Promoção da Escolarização com Práticas Pedagógicas Inclusivas e Acessibilidade	Aluno atendido	Pessoa				
Unidade Orçamentária: 2200 SECRETARIA MUNICIPAL DE EDUCAÇÃO			401	409	417	417
2 Transporte Escolar Acessível	Aluno atendido	Pessoa				
Unidade Orçamentária: 2200 SECRETARIA MUNICIPAL DE EDUCAÇÃO			35	37	37	37
4 Fornecimento de Kits Escolares	Material distribuído	Unidade				
Unidade Orçamentária: 2200 SECRETARIA MUNICIPAL DE EDUCAÇÃO			401	409	417	417
5 Parcerias com Instituições da Sociedade Civil	Aluno atendido	Pessoa				
Unidade Orçamentária: 2200 SECRETARIA MUNICIPAL DE EDUCAÇÃO			401	409	417	417

Programa: 168 Gestão da Política do Ensino Fundamental

Ação: 1211 Construção, Ampliação e Reforma de Unidades de Ensino

	2018	2019	2020	2021
Total Financeiro por Ação:	22.313,00	51.731,00	0,00	169.534,00

Sub-Ação	Produto	Unidade de Medida	Quantidade			
			2018	2019	2020	2021
2 Construção, Ampliação e Reforma de Unidades de Ensino	Escola Ensino Fundamental construída/refi	Unidade				
Unidade Orçamentária: 2700 SECRETARIA MUNICIPAL DE OBRAS E INFRAESTRUTURA			0	0	0	1

Programa: 168 Gestão da Política do Ensino Fundamental

Ação: 2046 Gestão Descentralizada da Educação

	2018	2019	2020	2021
Total Financeiro por Ação:	24.239.228,00	24.807.471,00	27.351.468,00	28.988.563,00

Sub-Ação	Produto	Unidade de Medida	Quantidade			
			2018	2019	2020	2021
1 Subvenção Regular	Escola contemplada	Unidade				
Unidade Orçamentária: 2200 SECRETARIA MUNICIPAL DE EDUCAÇÃO			30	30	30	30
2 PAP - Projeto de Ação Pedagógica	Escola contemplada	Unidade				
Unidade Orçamentária: 2200 SECRETARIA MUNICIPAL DE EDUCAÇÃO			30	30	30	30



**Prefeitura Municipal
de Belo Horizonte**

**Demonstrativo Financeiro (Ação) e de Metas Físicas (SubAção/U.O.)
Regionalizadas por Área de Resultado por U.A.**

Plano Plurianual de Ação Governamental

PPA 5: 2018 - 2021 / ORIGINAL

NOROESTE

Área de Resultado: Educação

Programa: 168 Gestão da Política do Ensino Fundamental

Ação: 2046 Gestão Descentralizada da Educação

Total Financeiro por Ação: 2018 24.239.228,00 2019 24.807.471,00 2020 27.351.468,00 2021 28.988.563,00

Sub-Ação	Produto	Unidade de Medida	Quantidade			
			2018	2019	2020	2021
3 Adequação dos Espaços Escolares	Escola contemplada	Unidade				
Unidade Orçamentária: 2200 SECRETARIA MUNICIPAL DE EDUCAÇÃO			18	18	18	18
4 Contratação de Apoio Administrativo	Escola contemplada	Unidade				
Unidade Orçamentária: 2200 SECRETARIA MUNICIPAL DE EDUCAÇÃO			18	18	18	18
5 Subvenção Regular para Complementação da Merenda	Escola contemplada	Unidade				
Unidade Orçamentária: 2200 SECRETARIA MUNICIPAL DE EDUCAÇÃO			18	18	18	18
6 Orçamento Participativo da Criança e Adolescente - OPCA	Escola contemplada	Unidade				
Unidade Orçamentária: 2200 SECRETARIA MUNICIPAL DE EDUCAÇÃO			3	3	3	3

Programa: 168 Gestão da Política do Ensino Fundamental

Ação: 2080 Administração do Ensino Fundamental

Total Financeiro por Ação: 2018 64.244.707,00 2019 71.301.289,00 2020 75.412.269,00 2021 78.917.141,00

Sub-Ação	Produto	Unidade de Medida	Quantidade			
			2018	2019	2020	2021
1 Administração do Ensino Fundamental	Aluno matriculado	Pessoa				
Unidade Orçamentária: 2200 SECRETARIA MUNICIPAL DE EDUCAÇÃO			8.630	8.800	9.100	9.100
2 Administração da Educação de Jovens e Adultos	Aluno matriculado	Pessoa				
Unidade Orçamentária: 2200 SECRETARIA MUNICIPAL DE EDUCAÇÃO			1.282	1.346	1.413	1.413
3 Fornecimento de Kits Escolares	Aluno matriculado	Pessoa				
Unidade Orçamentária: 2200 SECRETARIA MUNICIPAL DE EDUCAÇÃO			9.912	10.146	10.513	10.513
6 Parcerias com Instituições da Sociedade Civil	Aluno beneficiado	Pessoa				
Unidade Orçamentária: 2200 SECRETARIA MUNICIPAL DE EDUCAÇÃO			8.630	8.800	9.100	9.100



**Prefeitura Municipal
de Belo Horizonte**

**Demonstrativo Financeiro (Ação) e de Metas Físicas (SubAção/U.O.)
Regionalizadas por Área de Resultado por U.A.
Plano Plurianual de Ação Governamental PPA 5: 2018 - 2021 / ORIGINAL**

NOROESTE

Área de Resultado: Educação

Programa: 168 Gestão da Política do Ensino Fundamental

Ação: 2702 Gestão do Programa Escola Integrada

	2018	2019	2020	2021
Total Financeiro por Ação:	1.877.020,00	2.396.804,00	2.059.201,00	2.080.730,00

Sub-Ação	Produto	Unidade de Medida	Quantidade			
			2018	2019	2020	2021
1 Atendimento do Projeto Escola Integrada	vaga ofertada	Unidade				
Unidade Orçamentária: 2200 SECRETARIA MUNICIPAL DE EDUCAÇÃO			4.953	5.870	6.339	6.339
3 Parcerias com Organizações da Sociedade Civil	Aluno beneficiado	Pessoa				
Unidade Orçamentária: 2200 SECRETARIA MUNICIPAL DE EDUCAÇÃO			149	149	149	149
4 Projeto Escola Aberta	Participações	Pessoa				
Unidade Orçamentária: 2200 SECRETARIA MUNICIPAL DE EDUCAÇÃO			115.150	132.423	143.165	143.165
6 Projeto Escola nas Férias	Participações	Pessoa				
Unidade Orçamentária: 2200 SECRETARIA MUNICIPAL DE EDUCAÇÃO			8.975	8.975	8.975	8.975
7 Projeto BH para Crianças	Participações	Pessoa				
Unidade Orçamentária: 2200 SECRETARIA MUNICIPAL DE EDUCAÇÃO			31.200	31.200	31.200	31.200

Programa: 169 Gestão da Política de Educação Infantil

Ação: 1211 Construção, Ampliação e Reforma de Unidades de Ensino

	2018	2019	2020	2021
Total Financeiro por Ação:	713.500,00	890.293,00	0,00	5.062.000,00

Sub-Ação	Produto	Unidade de Medida	Quantidade			
			2018	2019	2020	2021
1 Construção, Ampliação e Reforma de Unidades de Ensino	UMEI / Escola Infantil reformada/implantad	Unidade				
Unidade Orçamentária: 2700 SECRETARIA MUNICIPAL DE OBRAS E INFRAESTRUTURA			1	1	0	1
4 Reforma de Creches	Creche reformada	Unidade				
Unidade Orçamentária: 2700 SECRETARIA MUNICIPAL DE OBRAS E INFRAESTRUTURA			0	0	0	2



**Demonstrativo Financeiro (Ação) e de Metas Físicas (SubAção/U.O.)
Regionalizadas por Área de Resultado por U.A.**

Plano Plurianual de Ação Governamental

PPA 5: 2018 - 2021 / ORIGINAL

NOROESTE

Área de Resultado: Educação

Programa: 169 Gestão da Política de Educação Infantil

Ação: 2046 Gestão Descentralizada da Educação

Total Financeiro por Ação: 2018 6.371.955,00 2019 4.809.331,00 2020 5.280.446,00 2021 5.574.522,00

Sub-Ação	Produto	Unidade de Medida	Quantidade			
			2018	2019	2020	2021
1 Subvenção Regular	Escola contemplada	Unidade				
Unidade Orçamentária: 2200 SECRETARIA MUNICIPAL DE EDUCAÇÃO			14	14	14	14
2 PAP - Projeto de Ação Pedagógica	Escola contemplada	Unidade				
Unidade Orçamentária: 2200 SECRETARIA MUNICIPAL DE EDUCAÇÃO			14	14	14	14
3 Adequação dos Espaços Escolares	Escola contemplada	Unidade				
Unidade Orçamentária: 2200 SECRETARIA MUNICIPAL DE EDUCAÇÃO			14	14	14	14
4 Contratação de Apoio Administrativo	Escola contemplada	Unidade				
Unidade Orçamentária: 2200 SECRETARIA MUNICIPAL DE EDUCAÇÃO			14	14	14	14
5 Subvenção Regular para Complementação da Merenda	Escola contemplada	Unidade				
Unidade Orçamentária: 2200 SECRETARIA MUNICIPAL DE EDUCAÇÃO			14	14	14	14

Programa: 169 Gestão da Política de Educação Infantil

Ação: 2542 Administração da Educação Infantil

Total Financeiro por Ação: 2018 45.999.040,00 2019 48.430.616,00 2020 51.806.009,00 2021 54.368.693,00

Sub-Ação	Produto	Unidade de Medida	Quantidade			
			2018	2019	2020	2021
1 Administração da Educação Infantil	Aluno atendido	Pessoa				
Unidade Orçamentária: 2200 SECRETARIA MUNICIPAL DE EDUCAÇÃO			4.352	4.621	4.896	5.292
3 Parcerias com Instituições de Educação Infantil	Aluno atendido	Pessoa				
Unidade Orçamentária: 2200 SECRETARIA MUNICIPAL DE EDUCAÇÃO			3.155	3.266	3.377	3.438
4 Fornecimento de Kits Escolares	Aluno matriculado	Pessoa				
Unidade Orçamentária: 2200 SECRETARIA MUNICIPAL DE EDUCAÇÃO			7.507	7.887	8.273	8.780
SubTotal por Ação:			15.014	15.774	16.546	17.510



**Prefeitura Municipal
de Belo Horizonte**

**Demonstrativo Financeiro (Ação) e de Metas Físicas (SubAção/U.O.)
Regionalizadas por Área de Resultado por U.A.**
Plano Plurianual de Ação Governamental PPA 5: 2018 - 2021 / ORIGINAL

NOROESTE

Área de Resultado: Proteção Social, Segurança Alimentar e Esportes

Programa:	19 Proteção Social Básica				
Ação:	1220 Construção, Ampliação e Reforma de Unidades de Assistência Social	2018	2019	2020	2021
	Total Financeiro por Ação:	0,00	300.000,00	0,00	812.662,00

Sub-Ação	Produto	Unidade de Medida	Quantidade			
			2018	2019	2020	2021
1 Construção, Ampliação e Reforma de Unidades de Assistência Social	Obra executada	Unidade				
Unidade Orçamentária:	2700 SECRETARIA MUNICIPAL DE OBRAS E INFRAESTRUTURA		0	1	0	0

Programa:	19 Proteção Social Básica				
Ação:	2308 Serviços de Proteção Social Básica	2018	2019	2020	2021
	Total Financeiro por Ação:	3.993.925,00	4.950.111,00	5.052.836,00	5.150.661,00

Sub-Ação	Produto	Unidade de Medida	Quantidade			
			2018	2019	2020	2021
1 Implantação de Centros de Referência de Assistência Social - CRAS	Unidade implantanda	Unidade				
Unidade Orçamentária:	1011 FUNDO MUNICIPAL DE ASSISTÊNCIA SOCIAL		0	1	0	0
2 Serviço de Proteção e Atendimento Integral à Família - PAIF/CRAS	Família referenciada	Família				
Unidade Orçamentária:	1011 FUNDO MUNICIPAL DE ASSISTÊNCIA SOCIAL		26.647	31.647	31.647	31.647
4 Serviço de Convivência e Fortalecimento de Vínculos para Idosos - SCFV/CENTRO DE CONVIVÊNCIA	Pessoa atendida	Pessoa				
Unidade Orçamentária:	1011 FUNDO MUNICIPAL DE ASSISTÊNCIA SOCIAL		200	200	200	200
5 Implantação de Centro de Convivência	Unidade implantanda	Unidade				
Unidade Orçamentária:	1011 FUNDO MUNICIPAL DE ASSISTÊNCIA SOCIAL		1	0	0	0

Programa:	19 Proteção Social Básica				
Ação:	2401 Ações Estratégicas de Proteção Social Básica	2018	2019	2020	2021
	Total Financeiro por Ação:	20.400,00	20.400,00	20.400,00	20.400,00

Sub-Ação	Produto	Unidade de Medida	Quantidade			
			2018	2019	2020	2021
2 Atendimento e acompanhamento sociofamiliar / Regional	Família atendida	Família				
Unidade Orçamentária:	1011 FUNDO MUNICIPAL DE ASSISTÊNCIA SOCIAL		169	169	169	169



**Prefeitura Municipal
de Belo Horizonte**

**Demonstrativo Financeiro (Ação) e de Metas Físicas (SubAção/U.O.)
Regionalizadas por Área de Resultado por U.A.**

Plano Plurianual de Ação Governamental

PPA 5: 2018 - 2021 / ORIGINAL

NOROESTE

Área de Resultado: Proteção Social, Segurança Alimentar e Esportes

Programa: 19 Proteção Social Básica

Ação: 2405 Benefícios, Transferência de Renda e Cadastro Único

	2018	2019	2020	2021
Total Financeiro por Ação:	479.568,00	728.258,00	856.209,00	889.156,00

Sub-Ação	Produto	Unidade de Medida	Quantidade			
			2018	2019	2020	2021
2 Concessão de Benefícios Eventuais	Benefício concedido	Unidade				
Unidade Orçamentária: 1011 FUNDO MUNICIPAL DE ASSISTÊNCIA SOCIAL			8.463	8.886	9.330	9.797
3 Concessão de Bilhetes Sociais	Bilhete concedido	Unidade				
Unidade Orçamentária: 1011 FUNDO MUNICIPAL DE ASSISTÊNCIA SOCIAL			20.142	20.142	20.142	20.142

Programa: 20 Proteção Social Especial

Ação: 2878 Serviço de Proteção Social Especial de Média Complexidade

	2018	2019	2020	2021
Total Financeiro por Ação:	2.285.601,00	3.655.881,00	4.448.946,00	3.851.518,00

Sub-Ação	Produto	Unidade de Medida	Quantidade			
			2018	2019	2020	2021
1 Serviço de Proteção e Atendimento Especializado às Famílias e Indivíduos - PAEFI/CREAS	Família acompanhada	Família				
Unidade Orçamentária: 1011 FUNDO MUNICIPAL DE ASSISTÊNCIA SOCIAL			423	423	452	510
2 Adequação de Centros de Referência Especializados da Assistência Social - CREAS	Unidade adequada	Unidade				
Unidade Orçamentária: 1011 FUNDO MUNICIPAL DE ASSISTÊNCIA SOCIAL			1	0	0	0
3 Serviço de Proteção aos Adolescentes em Cumprimento de Medidas Socioeducativas - LA-PSC/CREAS	Pessoa atendida	Pessoa				
Unidade Orçamentária: 1011 FUNDO MUNICIPAL DE ASSISTÊNCIA SOCIAL			222	222	222	222
4 Serviço de Proteção Social Especial para Pessoas com Deficiência, Idosas e suas Famílias/CENTRO DIA	Família acompanhada	Família				
Unidade Orçamentária: 1011 FUNDO MUNICIPAL DE ASSISTÊNCIA SOCIAL			0	0	160	160
5 Implantação de Centros Dia para Pessoas com Deficiência, Idosas e suas Famílias - CENTRO DIA	Unidade implantanda	Unidade				
Unidade Orçamentária: 1011 FUNDO MUNICIPAL DE ASSISTÊNCIA SOCIAL			0	0	1	0
6 Serviço Especializado em Abordagem Social/CENTRO POP ou CREAS	Pessoa atendida	Pessoa				
Unidade Orçamentária: 1011 FUNDO MUNICIPAL DE ASSISTÊNCIA SOCIAL			141	141	141	141
7 Serviço de Proteção Social Especial para Pessoas com Deficiência, Idosas e suas Famílias/CREAS	Família acompanhada	Família				
Unidade Orçamentária: 1011 FUNDO MUNICIPAL DE ASSISTÊNCIA SOCIAL			50	50	50	50



**Demonstrativo Financeiro (Ação) e de Metas Físicas (SubAção/U.O.)
Regionalizadas por Área de Resultado por U.A.
Plano Plurianual de Ação Governamental PPA 5: 2018 - 2021 / ORIGINAL**

NOROESTE

Área de Resultado: Proteção Social, Segurança Alimentar e Esportes

Programa:	20 Proteção Social Especial				
Ação:	2878 Serviço de Proteção Social Especial de Média Complexidade		2018	2019	2020
		Total Financeiro por Ação:	2.285.601,00	3.655.881,00	4.448.946,00
					2021
					3.851.518,00

			Quantidade			
Sub-Ação	Produto	Unidade de Medida	2018	2019	2020	2021
10 Implantação de Centros de Referência Especializados para pessoas em situação de rua - CENTRO POP	Unidade implantanda	Unidade				
Unidade Orçamentária:	1011 FUNDO MUNICIPAL DE ASSISTÊNCIA SOCIAL		0	1	0	0
11 Serviço Especializado para Pessoas em Situação de Rua / CENTRO POP.	Pessoa atendida	Pessoa				
Unidade Orçamentária:	1011 FUNDO MUNICIPAL DE ASSISTÊNCIA SOCIAL		0	350	350	350

Programa:	101 Promoção e Democratização das Práticas de Esportes e Lazer				
Ação:	1213 Construção, Ampliação e Reforma de Equipamentos Esportivos e Áreas de Lazer		2018	2019	2020
		Total Financeiro por Ação:	49.826,00	0,00	0,00
					2021
					7.802.974,00

			Quantidade			
Sub-Ação	Produto	Unidade de Medida	2018	2019	2020	2021
1 Construção, Ampliação e Reforma de Equipamentos Esportivos e Áreas de Lazer	Próprio construído, ampliado, reformado ou	Unidade				
Unidade Orçamentária:	2700 SECRETARIA MUNICIPAL DE OBRAS E INFRAESTRUTURA		0	0	0	1

Programa:	101 Promoção e Democratização das Práticas de Esportes e Lazer				
Ação:	2534 Implantação, Manutenção e Recuperação de Infraestrutura Esportiva e de Lazer		2018	2019	2020
		Total Financeiro por Ação:	608.520,00	897.776,00	988.594,00
					2021
					1.046.755,00

			Quantidade			
Sub-Ação	Produto	Unidade de Medida	2018	2019	2020	2021
1 Manutenção, Conservação, Pequenas Reformas e Custeio da Infraestrutura Esportiva	Equipamento Público Mantido	Unidade				
Unidade Orçamentária:	3000 SECRETARIA MUNICIPAL DE ESPORTES E LAZER		5	5	5	5

Programa:	113 Aprimoramento da Gestão do SUAS				
Ação:	2327 Ações de Apoio e Suporte à Política de Assistência Social		2018	2019	2020
		Total Financeiro por Ação:	4.000,00	4.040,00	4.060,00
					2021
					4.080,00

			Quantidade			
Sub-Ação	Produto	Unidade de Medida	2018	2019	2020	2021



**Demonstrativo Financeiro (Ação) e de Metas Físicas (SubAção/U.O.)
Regionalizadas por Área de Resultado por U.A.**

Plano Plurianual de Ação Governamental

PPA 5: 2018 - 2021 / ORIGINAL

NOROESTE

Área de Resultado: Proteção Social, Segurança Alimentar e Esportes

Programa: 113 Aprimoramento da Gestão do SUAS

Ação: 2334 Participação Popular

	2018	2019	2020	2021
Total Financeiro por Ação:	500,00	13.760,00	500,00	14.020,00

			Quantidade			
Sub-Ação	Produto	Unidade de Medida	2018	2019	2020	2021
3 Realização de Conferências	Evento realizado	Unidade				
Unidade Orçamentária: 1011 FUNDO MUNICIPAL DE ASSISTÊNCIA SOCIAL			0	1	0	1
6 Fortalecimento da participação popular nos CORAS, CLAS e Serviços	Participantes	Pessoa				
Unidade Orçamentária: 1011 FUNDO MUNICIPAL DE ASSISTÊNCIA SOCIAL			200	200	200	200

Programa: 113 Aprimoramento da Gestão do SUAS

Ação: 2804 Gestão dos Equipamentos e Promoção Social

	2018	2019	2020	2021
Total Financeiro por Ação:	20.000,00	42.000,00	42.000,00	42.000,00

			Quantidade			
Sub-Ação	Produto	Unidade de Medida	2018	2019	2020	2021

Programa: 123 Gestão da Política de Assistência Social, Segurança Alimentar e Cidadania

Ação: 2334 Participação Popular

	2018	2019	2020	2021
Total Financeiro por Ação:	3.000,00	3.000,00	3.000,00	3.000,00

			Quantidade			
Sub-Ação	Produto	Unidade de Medida	2018	2019	2020	2021

Programa: 123 Gestão da Política de Assistência Social, Segurança Alimentar e Cidadania

Ação: 2804 Gestão dos Equipamentos e Promoção Social

	2018	2019	2020	2021
Total Financeiro por Ação:	1.359.000,00	1.386.450,00	1.455.173,00	1.627.331,00

			Quantidade			
Sub-Ação	Produto	Unidade de Medida	2018	2019	2020	2021

Programa: 163 Promoção e Proteção às Crianças e Adolescentes e suas Famílias

Ação: 2859 Ações para a Promoção e Proteção dos Direitos da Criança, Adolescentes e suas Famílias

	2018	2019	2020	2021
Total Financeiro por Ação:	664.600,00	673.150,00	699.244,00	726.639,00

			Quantidade			
Sub-Ação	Produto	Unidade de Medida	2018	2019	2020	2021



**Demonstrativo Financeiro (Ação) e de Metas Físicas (SubAção/U.O.)
Regionalizadas por Área de Resultado por U.A.
Plano Plurianual de Ação Governamental PPA 5: 2018 - 2021 / ORIGINAL**

NOROESTE

Área de Resultado: Proteção Social, Segurança Alimentar e Esportes

Programa:	235 Programa de Atendimento ao Idoso				
Ação:	1220 Construção, Ampliação e Reforma de Unidades de Assistência Social	2018	2019	2020	2021
	Total Financeiro por Ação:	554.256,00	0,00	0,00	668.993,00

			Quantidade			
Sub-Ação	Produto	Unidade de Medida	2018	2019	2020	2021
1 Construção, Ampliação e Reforma de Unidades de Assistência Social	Obra executada	Unidade				
Unidade Orçamentária:	2700 SECRETARIA MUNICIPAL DE OBRAS E INFRAESTRUTURA		1	0	0	0

Programa:	235 Programa de Atendimento ao Idoso				
Ação:	2697 Promoção e Garantia de Direitos da Pessoa Idosa	2018	2019	2020	2021
	Total Financeiro por Ação:	326.300,00	355.450,00	388.264,00	405.621,00

			Quantidade			
Sub-Ação	Produto	Unidade de Medida	2018	2019	2020	2021
SubTotal por Ação:			0	0	0	0

Área de Resultado: Cultura

Programa:	146 Gestão da Política Municipal de Cultura				
Ação:	2338 Gestão, Planejamento e Administração Cultural	2018	2019	2020	2021
	Total Financeiro por Ação:	0,00	0,00	0,00	0,00

			Quantidade			
Sub-Ação	Produto	Unidade de Medida	2018	2019	2020	2021
3 Público Atendido das Unidades Culturais da FMC	Usuário atendido	Pessoa				
Unidade Orçamentária:	3103 FUNDAÇÃO MUNICIPAL DE CULTURA		20.094	20.496	20.700	20.908

Programa:	154 Fomento, Incentivo e Desenvolvimento Cultural				
Ação:	2371 Fomento e Estímulo à Cultura	2018	2019	2020	2021
	Total Financeiro por Ação:	20.000,00	22.073,00	22.066,00	22.066,00

			Quantidade			
Sub-Ação	Produto	Unidade de Medida	2018	2019	2020	2021
1 Permissão de Ocupação dos Espaços Públicos da FMC para fins Culturais	Permissão concedida	Unidade				
Unidade Orçamentária:	3103 FUNDAÇÃO MUNICIPAL DE CULTURA		780	780	780	780
2 Iniciativas de Fomento, Incentivo e Difusão das Artes e da Cultura	Ação realizada	Unidade				
Unidade Orçamentária:	3103 FUNDAÇÃO MUNICIPAL DE CULTURA		512	530	554	565



**Prefeitura Municipal
de Belo Horizonte**

**Demonstrativo Financeiro (Ação) e de Metas Físicas (SubAção/U.O.)
Regionalizadas por Área de Resultado por U.A.**

Plano Plurianual de Ação Governamental

PPA 5: 2018 - 2021 / ORIGINAL

NOROESTE

Área de Resultado: Cultura

Programa: 154 Fomento, Incentivo e Desenvolvimento Cultural

Ação: 2371 Fomento e Estímulo à Cultura

Total Financeiro por Ação:	2018	2019	2020	2021
	20.000,00	22.073,00	22.066,00	22.066,00

Sub-Ação	Produto	Unidade de Medida	Quantidade			
			2018	2019	2020	2021
3 Democratização do Acesso ao Acervo das Bibliotecas	Empréstimo realizado	Unidade				
Unidade Orçamentária: 3103 FUNDAÇÃO MUNICIPAL DE CULTURA			4.614	4.707	4.801	4.897
13 Iniciativas que Relacionam Cultura à Cidadania, Convivência Comunitária, Lazer e Bem Estar	Ação realizada	Unidade				
Unidade Orçamentária: 3103 FUNDAÇÃO MUNICIPAL DE CULTURA			45	45	45	45
14 Iniciativas de Promoção da Inclusão Digital	Ação realizada	Unidade				
Unidade Orçamentária: 3103 FUNDAÇÃO MUNICIPAL DE CULTURA			24	24	24	24

Programa: 155 Memória e Patrimônio Cultural

Ação: 2375 Identificação e Valorização da Memória e das Identidades Culturais

Total Financeiro por Ação:	2018	2019	2020	2021
	0,00	0,00	0,00	0,00

Sub-Ação	Produto	Unidade de Medida	Quantidade			
			2018	2019	2020	2021
2 Educação Patrimonial e Preservação da Memória Coletiva	Ação realizada	Unidade				
Unidade Orçamentária: 3103 FUNDAÇÃO MUNICIPAL DE CULTURA			177	178	183	186

Programa: 301 Formação na Área da Cultura

Ação: 2907 Formação e Qualificação Cultural

Total Financeiro por Ação:	2018	2019	2020	2021
	0,00	0,00	0,00	0,00

Sub-Ação	Produto	Unidade de Medida	Quantidade			
			2018	2019	2020	2021
1 Iniciativas de Fruição e Qualificação na Área Cultural	Ação realizada	Unidade				
Unidade Orçamentária: 3103 FUNDAÇÃO MUNICIPAL DE CULTURA			600	600	600	600
SubTotal por Ação:			600	600	600	600



**Demonstrativo Financeiro (Ação) e de Metas Físicas (SubAção/U.O.)
Regionalizadas por Área de Resultado por U.A.
Plano Plurianual de Ação Governamental PPA 5: 2018 - 2021 / ORIGINAL**

NOROESTE

Área de Resultado: Sustentabilidade Ambiental

Programa: 46 Operacionalização e Modernização da Limpeza Pública

Ação: 2539 Execução dos Serviços de Limpeza Urbana

	2018	2019	2020	2021
Total Financeiro por Ação:	14.878.247,00	16.262.535,00	18.072.981,00	19.305.753,00

Sub-Ação	Produto	Unidade de Medida	Quantidade			
			2018	2019	2020	2021
1 Cobertura dos Serviços de Limpeza de Vias em Áreas Urbanas	Sarjeta varrida	Kilômetro				
Unidade Orçamentária: 2708 SUPERINTENDÊNCIA DE LIMPEZA URBANA			85.717	85.717	85.717	85.717
3 Execução de Serviços de Limpeza Urbana - Multitarefa	Massa coletada	Tonelada				
Unidade Orçamentária: 2708 SUPERINTENDÊNCIA DE LIMPEZA URBANA			27.497	27.497	27.497	27.497

Programa: 46 Operacionalização e Modernização da Limpeza Pública

Ação: 2900 Serviços Administrativos e Financeiros

	2018	2019	2020	2021
Total Financeiro por Ação:	6.507.453,00	6.961.628,00	7.454.995,00	7.859.299,00

			Quantidade			
Sub-Ação	Produto	Unidade de Medida	2018	2019	2020	2021
Programa:	73 Preservação e Conservação da Fauna e Flora em Parques, Jardim Zoológico e Jardim Botânico					
Ação:	2812 Gestão Operacional dos Parques Municipais		2018	2019	2020	2021
Total Financeiro por Ação:			365.000,00	385.820,00	408.068,00	428.049,00
			Quantidade			
Sub-Ação	Produto	Unidade de Medida	2018	2019	2020	2021
1 Manutenção e recuperação em parques e CEVAE's	Unidade recuperada/mantida	Unidade				
Unidade Orçamentária:	2505 FUNDAÇÃO DE PARQUES MUNICIPAIS E ZOOBOTÂNICA		3	3	3	3

Programa: 165 Planejamento, Monitoramento e Gerenciamento de Necrópoles

Ação: 1217 Reforma de Necrópoles

	2018	2019	2020	2021
Total Financeiro por Ação:	10.000,00	10.000,00	10.000,00	10.000,00

Sub-Ação	Produto	Unidade de Medida	Quantidade			
			2018	2019	2020	2021
1 Reforma do Cemitério da Paz	Necrópole reformado	Unidade				
Unidade Orçamentária: 2700 SECRETARIA MUNICIPAL DE OBRAS E INFRAESTRUTURA			1	0	0	0



NOROESTE

Área de Resultado: Sustentabilidade Ambiental

Programa: 165 Planejamento, Monitoramento e Gerenciamento de Necrópoles

Ação: 2816 Administração de Necrópoles

	2018	2019	2020	2021
Total Financeiro por Ação:	3.480.074,00	2.996.150,00	3.198.491,00	3.393.928,00

Sub-Ação	Produto	Unidade de Medida	Quantidade			
			2018	2019	2020	2021
1 Manutenção de Necrópoles	Unidade mantida	Unidade				
Unidade Orçamentária: 2505 FUNDAÇÃO DE PARQUES MUNICIPAIS E ZOOBOTÂNICA			2	2	2	2
2 Informatização de Necrópoles	Necrópole informatizada	Unidade				
Unidade Orçamentária: 2505 FUNDAÇÃO DE PARQUES MUNICIPAIS E ZOOBOTÂNICA			1	1	1	1
3 Definição de novo modelo de gestão e parceria dos parques, zoológico, jardim botânico e cemitérios	Novo modelo de gestão definido	Unidade				
Unidade Orçamentária: 2505 FUNDAÇÃO DE PARQUES MUNICIPAIS E ZOOBOTÂNICA			1	0	0	0

Programa: 228 Coleta, Destinação e Tratamento de Resíduos Sólidos

Ação: 2538 Execução dos Serviços de Coleta de Resíduos

	2018	2019	2020	2021
Total Financeiro por Ação:	7.083.620,00	7.508.637,00	8.279.908,00	8.776.704,00

Sub-Ação	Produto	Unidade de Medida	Quantidade			
			2018	2019	2020	2021
1 Coleta de Resíduos Sólidos	Massa coletada	Tonelada				
Unidade Orçamentária: 2708 SUPERINTENDÊNCIA DE LIMPEZA URBANA			74.973	74.973	74.973	74.973
SubTotal por Ação:			74.973	74.973	74.973	74.973

Área de Resultado: Habitação, Urbanização, Regulação e Ambiente Urbano

Programa: 57 Gestão da Política Urbana

Ação: 2900 Serviços Administrativos e Financeiros

	2018	2019	2020	2021
Total Financeiro por Ação:	2.610.800,00	4.324.992,00	4.555.025,00	4.670.941,00

Sub-Ação	Produto	Unidade de Medida	Quantidade			
			2018	2019	2020	2021
Programa: 59 Coordenação da Política Urbana						
Ação: 2890 Fiscalização Urbano - Ambiental						
Total Financeiro por Ação:			4.482.000,00	4.968.720,00	5.279.015,00	5.252.873,00
Sub-Ação	Produto	Unidade de Medida	Quantidade			
			2018	2019	2020	2021



**Demonstrativo Financeiro (Ação) e de Metas Físicas (SubAção/U.O.)
Regionalizadas por Área de Resultado por U.A.
Plano Plurianual de Ação Governamental PPA 5: 2018 - 2021 / ORIGINAL**

NOROESTE

Área de Resultado: Habitação, Urbanização, Regulação e Ambiente Urbano

Programa: 64 Geração e Qualificação Habitacional em Áreas de Interesse Social

Ação: 1207 Provisão de Moradias

	2018	2019	2020	2021
Total Financeiro por Ação:	579.044,00	0,00	0,00	0,00

Sub-Ação	Produto	Unidade de Medida	Quantidade			
			2018	2019	2020	2021

Programa: 225 Assentamentos de Interesse Social

Ação: 1231 Melhorias Urbanas em Assentamentos de Interesse Social

	2018	2019	2020	2021
Total Financeiro por Ação:	4.422.655,00	2.932.485,00	2.911.280,00	899.877,00

Sub-Ação	Produto	Unidade de Medida	Quantidade			
			2018	2019	2020	2021

8 Orçamento Participativo - Empreendimento Empreendimento concluído Unidade

Unidade Orçamentária: 2704 FUNDO MUNICIPAL DE HABITAÇÃO POPULAR	0	4	2	0
--	---	---	---	---

13 Implantação do Vila Viva - Vila Pedreira Prado Lopes Obra executada Percentual de execução

Unidade Orçamentária: 2704 FUNDO MUNICIPAL DE HABITAÇÃO POPULAR	5	0	0	0
--	---	---	---	---

Programa: 233 Manutenção da Cidade

Ação: 1203 Drenagem e Tratamento de Fundos de Vale

	2018	2019	2020	2021
Total Financeiro por Ação:	1.956.592,00	4.304.502,00	4.734.952,00	5.208.447,00

Sub-Ação	Produto	Unidade de Medida	Quantidade			
			2018	2019	2020	2021

Programa: 233 Manutenção da Cidade

Ação: 1208 Conservação de Vias Urbanas

	2018	2019	2020	2021
Total Financeiro por Ação:	4.304.996,00	8.667.146,00	9.533.861,00	10.487.247,00

Sub-Ação	Produto	Unidade de Medida	Quantidade			
			2018	2019	2020	2021

2 Manutenção Preventiva e Corretiva de Pavimento Serviço de manutenção Kilômetro

Unidade Orçamentária: 2702 SUPERINTENDÊNCIA DE DESENVOLVIMENTO DA CAPITAL	497	497	497	497
--	-----	-----	-----	-----

3 Restauração de Vias Urbanas Atividade realizada Unidade

Unidade Orçamentária: 2702 SUPERINTENDÊNCIA DE DESENVOLVIMENTO DA CAPITAL	1	1	1	1
--	---	---	---	---

Área de Resultado: Habitação, Urbanização, Regulação e Ambiente Urbano

Programa:	233 Manutenção da Cidade				
Ação:	1211 Construção, Ampliação e Reforma de Unidades de Ensino	2018	2019	2020	2021
	Total Financeiro por Ação:	500.228,00	1.100.502,00	1.210.552,00	1.331.607,00

Sub-Ação	Produto	Unidade de Medida	Quantidade			
			2018	2019	2020	2021

Programa:	233 Manutenção da Cidade				
Ação:	1216 Construção, Ampliação e Reforma de Unidades de Saúde				
		2018	2019	2020	2021
	Total Financeiro por Ação:	0.00	1.572.145.00	1.729.359.00	1.902.295.00

Sub-Ação	Produto	Unidade de Medida	Quantidade			
			2018	2019	2020	2021

Programa:	233 Manutenção da Cidade				
Ação:	1219 Aquisição, Construção e Readaptação de Imóveis	2018	2019	2020	2021
	Total Financeiro por Ação:	142.923,00	314.430,00	345.873,00	380.460,00

Sub-Ação	Produto	Unidade de Medida	Quantidade			
			2018	2019	2020	2021
1	Alimento	Kg	100	150	200	250
2	Vestimenta	Pç	50	75	100	125
3	Higiene	L	20	30	40	50
4	Educação	H	10	15	20	25
5	Saúde	M²	5	7	10	12
6	Transporte	km	1000	1500	2000	2500
7	Comunicação	min	500	750	1000	1250
8	Recreação	h	20	30	40	50
9	Segurança	m²	10	15	20	25
10	Outros	kg	5	7	10	12
TOTAL			1485	2250	3060	3875

Programa:	233 Manutenção da Cidade				
Ação:	1220 Construção, Ampliação e Reforma de Unidades de Assistência Social	2018	2019	2020	2021
	Total Financeiro por Ação:	71.462,00	157.216,00	172.937,00	190.231,00

Sub-Ação	Produto	Unidade de Medida	Quantidade			
			2018	2019	2020	2021

Programa:	233 Manutenção da Cidade				
Ação:	2811 Serviços de Manutenção de Praças, Jardins e Arborização da Cidade	2018	2019	2020	2021
	Total Financeiro por Ação:	1.589.995,00	3.409.989,00	3.902.152,00	4.292.367,00

Sub-Ação	Produto	Unidade de Medida	Quantidade			
			2018	2019	2020	2021

SubTotal por Ação:	0	0	0	0
---------------------------	----------	----------	----------	----------

Programa:	7 Apoio Administrativo e Financeiro				
Ação:	2900 Serviços Administrativos e Financeiros	2018	2019	2020	2021
	Total Financeiro por Ação:	3.723.240,00	4.240.274,00	4.836.493,00	5.078.001,00

Sub-Ação	Produto	Unidade de Medida	Quantidade			
			2018	2019	2020	2021



**Prefeitura Municipal
de Belo Horizonte**

**Demonstrativo Financeiro (Ação) e de Metas Físicas (SubAção/U.O.)
Regionalizadas por Área de Resultado por U.A.
Plano Plurianual de Ação Governamental PPA 5: 2018 - 2021 / ORIGINAL**

NOROESTE

Área de Resultado: Atendimento ao Cidadão e Melhoria da Gestão Pública

Programa: 44 Qualificação dos Próprios Municipais

Ação: 1219 Aquisição, Construção e Readaptação de Imóveis

	2018	2019	2020	2021
Total Financeiro por Ação:	181.385,00	0,00	0,00	0,00

			Quantidade			
Sub-Ação	Produto	Unidade de Medida	2018	2019	2020	2021
2 Aquisição, Construção e Readaptação de Imóveis	Obra executada	Unidade				
Unidade Orçamentária: 2700 SECRETARIA MUNICIPAL DE OBRAS E INFRAESTRUTURA			1	0	0	0
SubTotal por Ação:			1	0	0	0

	2018	2019	2020	2021
Total Financeiro por U.A.:	352.382.563,00	382.636.340,00	403.556.174,00	436.495.350,00



**PREFEITURA
BELO HORIZONTE**

**REGIONAL
NORTE**



Área de Resultado: Saúde

Programa:		28 Vigilância em Saúde						
Ação:		2829 Vigilância em Saúde						
				Total Financeiro por Ação:	2018	2019	2020	2021
					3.653.000,00	3.832.850,00	4.021.693,00	4.219.977,00
				Quantidade				
Sub-Ação		Produto		Unidade de Medida	2018	2019	2020	2021
Programa:		114 Rede de Cuidados Especializados Complementares à Saúde						
Ação:		2891 Rede Própria de Cuidados Especializados Complementares à Saúde - Ambulatorial						
				Total Financeiro por Ação:	2018	2019	2020	2021
					3.491.000,00	3.665.450,00	3.848.623,00	4.040.954,00
				Quantidade				
Sub-Ação		Produto		Unidade de Medida	2018	2019	2020	2021
Programa:		117 Gestão do SUS-BH						
Ação:		2895 Suporte Logístico						
				Total Financeiro por Ação:	2018	2019	2020	2021
					10.448.600,00	11.038.726,00	11.288.739,00	11.754.248,00
				Quantidade				
Sub-Ação		Produto		Unidade de Medida	2018	2019	2020	2021
Programa:		157 Atenção Primária à Saúde (APS)						
Ação:		2690 Saúde da Família						
				Total Financeiro por Ação:	2018	2019	2020	2021
					67.122.350,00	73.302.732,00	76.987.064,00	80.857.372,00
				Quantidade				
Sub-Ação		Produto		Unidade de Medida	2018	2019	2020	2021
Programa:		203 Melhoria do Atendimento Hospitalar e Especializado						
Ação:		2894 Rede Hospitalar						
				Total Financeiro por Ação:	2018	2019	2020	2021
					14.116.000,00	14.821.200,00	15.561.661,00	16.339.143,00
				Quantidade				
Sub-Ação		Produto		Unidade de Medida	2018	2019	2020	2021
Programa:		204 Gestão e Regionalização da Saúde						
Ação:		1216 Construção, Ampliação e Reforma de Unidades de Saúde						
				Total Financeiro por Ação:	2018	2019	2020	2021
					3.875.000,00	973.200,00	0,00	0,00
				Quantidade				
Sub-Ação		Produto		Unidade de Medida	2018	2019	2020	2021
1		Construção, Ampliação e Reforma de Unidades de Saúde	Obra executada	Unidade				
Unidade Orçamentária:		2302 FUNDO MUNICIPAL DE SAÚDE						
					1	0	0	0
2018		2019		2020		2021		



**Demonstrativo Financeiro (Ação) e de Metas Físicas (SubAção/U.O.)
Regionalizadas por Área de Resultado por U.A.
Plano Plurianual de Ação Governamental PPA 5: 2018 - 2021 / ORIGINAL**

NORTE

Área de Resultado: Saúde

Programa: 204 Gestão e Regionalização da Saúde

Ação: 2334 Participação Popular

Total Financeiro por Ação:	2018	2019	2020	2021
	72.584,00	174.166,00	73.377,00	180.658,00

Sub-Ação	Produto	Unidade de Medida	Quantidade			
			2018	2019	2020	2021
3 Realização de Conferências	Evento realizado	Unidade				
Unidade Orçamentária: 2302 FUNDO MUNICIPAL DE SAÚDE			0	1	0	1
SubTotal por Ação:			0	1	0	1

Área de Resultado: Educação

Programa: 167 Gestão da política de educação inclusiva e diversidade étnico-racial

Ação: 2046 Gestão Descentralizada da Educação

Total Financeiro por Ação:	2018	2019	2020	2021
	1.906.099,00	1.175.294,00	1.296.011,00	1.373.774,00

Sub-Ação	Produto	Unidade de Medida	Quantidade			
			2018	2019	2020	2021
1 Subvenção Regular	Escola contemplada	Unidade				
Unidade Orçamentária: 2200 SECRETARIA MUNICIPAL DE EDUCAÇÃO			20	20	20	20
2 PAP - Projeto de Ação Pedagógica	Escola contemplada	Unidade				
Unidade Orçamentária: 2200 SECRETARIA MUNICIPAL DE EDUCAÇÃO			20	20	20	20
3 Adequação dos Espaços Escolares	Escola contemplada	Unidade				
Unidade Orçamentária: 2200 SECRETARIA MUNICIPAL DE EDUCAÇÃO			20	20	20	20
4 Contratação de Apoio Administrativo	Escola contemplada	Unidade				
Unidade Orçamentária: 2200 SECRETARIA MUNICIPAL DE EDUCAÇÃO			20	20	20	20
5 Subvenção Regular para Complementação da Merenda	Escola contemplada	Unidade				
Unidade Orçamentária: 2200 SECRETARIA MUNICIPAL DE EDUCAÇÃO			20	20	20	20



**Demonstrativo Financeiro (Ação) e de Metas Físicas (SubAção/U.O.)
Regionalizadas por Área de Resultado por U.A.**

Plano Plurianual de Ação Governamental PPA 5: 2018 - 2021 / ORIGINAL

NORTE

Área de Resultado: Educação

Programa: 167 Gestão da política de educação inclusiva e diversidade étnico-racial

Ação: 2701 Apoio a inclusão de alunos com deficiência no cotidiano escolar

	2018	2019	2020	2021
Total Financeiro por Ação:	132.220,00	4.373.936,00	4.822.793,00	5.111.790,00

Sub-Ação	Produto	Unidade de Medida	Quantidade			
			2018	2019	2020	2021
1 Promoção da Escolarização com Práticas Pedagógicas Inclusivas e Acessibilidade	Aluno atendido	Pessoa				
Unidade Orçamentária: 2200 SECRETARIA MUNICIPAL DE EDUCAÇÃO			502	512	522	522
2 Transporte Escolar Acessível	Aluno atendido	Pessoa				
Unidade Orçamentária: 2200 SECRETARIA MUNICIPAL DE EDUCAÇÃO			24	24	25	25
4 Fornecimento de Kits Escolares	Material distribuído	Unidade				
Unidade Orçamentária: 2200 SECRETARIA MUNICIPAL DE EDUCAÇÃO			502	512	522	522
5 Parcerias com Instituições da Sociedade Civil	Aluno atendido	Pessoa				
Unidade Orçamentária: 2200 SECRETARIA MUNICIPAL DE EDUCAÇÃO			502	512	522	522

Programa: 168 Gestão da Política do Ensino Fundamental

Ação: 1211 Construção, Ampliação e Reforma de Unidades de Ensino

	2018	2019	2020	2021
Total Financeiro por Ação:	647.713,00	0,00	0,00	1.005.571,00

Sub-Ação	Produto	Unidade de Medida	Quantidade			
			2018	2019	2020	2021
2 Construção, Ampliação e Reforma de Unidades de Ensino	Escola Ensino Fundamental construída/refi	Unidade				
Unidade Orçamentária: 2700 SECRETARIA MUNICIPAL DE OBRAS E INFRAESTRUTURA			1	0	0	1

Programa: 168 Gestão da Política do Ensino Fundamental

Ação: 2046 Gestão Descentralizada da Educação

	2018	2019	2020	2021
Total Financeiro por Ação:	29.801.549,00	30.703.530,00	33.853.162,00	35.880.360,00

Sub-Ação	Produto	Unidade de Medida	Quantidade			
			2018	2019	2020	2021
1 Subvenção Regular	Escola contemplada	Unidade				
Unidade Orçamentária: 2200 SECRETARIA MUNICIPAL DE EDUCAÇÃO			34	34	34	34
2 PAP - Projeto de Ação Pedagógica	Escola contemplada	Unidade				
Unidade Orçamentária: 2200 SECRETARIA MUNICIPAL DE EDUCAÇÃO			34	34	34	34



**Demonstrativo Financeiro (Ação) e de Metas Físicas (SubAção/U.O.)
Regionalizadas por Área de Resultado por U.A.**

Plano Plurianual de Ação Governamental

PPA 5: 2018 - 2021 / ORIGINAL

NORTE

Área de Resultado: Educação

Programa: 168 Gestão da Política do Ensino Fundamental

Ação: 2046 Gestão Descentralizada da Educação

Total Financeiro por Ação: 2018 29.801.549,00 2019 30.703.530,00 2020 33.853.162,00 2021 35.880.360,00

Sub-Ação	Produto	Unidade de Medida	Quantidade			
			2018	2019	2020	2021
3 Adequação dos Espaços Escolares	Escola contemplada	Unidade				
Unidade Orçamentária: 2200 SECRETARIA MUNICIPAL DE EDUCAÇÃO			20	20	20	20
4 Contratação de Apoio Administrativo	Escola contemplada	Unidade				
Unidade Orçamentária: 2200 SECRETARIA MUNICIPAL DE EDUCAÇÃO			20	20	20	20
5 Subvenção Regular para Complementação da Merenda	Escola contemplada	Unidade				
Unidade Orçamentária: 2200 SECRETARIA MUNICIPAL DE EDUCAÇÃO			20	20	20	20
6 Orçamento Participativo da Criança e Adolescente - OPCA	Escola contemplada	Unidade				
Unidade Orçamentária: 2200 SECRETARIA MUNICIPAL DE EDUCAÇÃO			3	3	3	3

Programa: 168 Gestão da Política do Ensino Fundamental

Ação: 2080 Administração do Ensino Fundamental

Total Financeiro por Ação: 2018 70.962.539,00 2019 78.805.489,00 2020 83.477.908,00 2021 87.414.877,00

Sub-Ação	Produto	Unidade de Medida	Quantidade			
			2018	2019	2020	2021
1 Administração do Ensino Fundamental	Aluno matriculado	Pessoa				
Unidade Orçamentária: 2200 SECRETARIA MUNICIPAL DE EDUCAÇÃO			13.020	13.100	13.400	13.400
2 Administração da Educação de Jovens e Adultos	Aluno matriculado	Pessoa				
Unidade Orçamentária: 2200 SECRETARIA MUNICIPAL DE EDUCAÇÃO			1.530	1.606	1.686	1.686
3 Fornecimento de Kits Escolares	Aluno matriculado	Pessoa				
Unidade Orçamentária: 2200 SECRETARIA MUNICIPAL DE EDUCAÇÃO			14.550	14.706	15.086	15.086
5 Transporte Escolar	Aluno beneficiado	Pessoa				
Unidade Orçamentária: 2200 SECRETARIA MUNICIPAL DE EDUCAÇÃO			840	840	840	840
6 Parcerias com Instituições da Sociedade Civil	Aluno beneficiado	Pessoa				
Unidade Orçamentária: 2200 SECRETARIA MUNICIPAL DE EDUCAÇÃO			13.020	13.100	13.400	13.400



**Prefeitura Municipal
de Belo Horizonte**

**Demonstrativo Financeiro (Ação) e de Metas Físicas (SubAção/U.O.)
Regionalizadas por Área de Resultado por U.A.
Plano Plurianual de Ação Governamental PPA 5: 2018 - 2021 / ORIGINAL**

NORTE

Área de Resultado: Educação

Programa: 168 Gestão da Política do Ensino Fundamental

Ação: 2702 Gestão do Programa Escola Integrada

			2018	2019	2020	2021
Total Financeiro por Ação:			3.062.265,00	3.621.046,00	3.313.708,00	3.336.370,00
			Quantidade			
Sub-Ação	Produto	Unidade de Medida	2018	2019	2020	2021
1 Atendimento do Projeto Escola Integrada	vaga ofertada	Unidade				
Unidade Orçamentária: 2200 SECRETARIA MUNICIPAL DE EDUCAÇÃO			6.300	7.466	8.063	8.063
3 Parcerias com Organizações da Sociedade Civil	Aluno beneficiado	Pessoa				
Unidade Orçamentária: 2200 SECRETARIA MUNICIPAL DE EDUCAÇÃO			936	936	936	936
4 Projeto Escola Aberta	Participações	Pessoa				
Unidade Orçamentária: 2200 SECRETARIA MUNICIPAL DE EDUCAÇÃO			97.760	112.424	123.666	123.666
6 Projeto Escola nas Férias	Participações	Pessoa				
Unidade Orçamentária: 2200 SECRETARIA MUNICIPAL DE EDUCAÇÃO			10.336	10.336	10.336	10.336
7 Projeto BH para Crianças	Participações	Pessoa				
Unidade Orçamentária: 2200 SECRETARIA MUNICIPAL DE EDUCAÇÃO			39.600	39.600	39.600	39.600

Programa: 169 Gestão da Política de Educação Infantil

Ação: 1211 Construção, Ampliação e Reforma de Unidades de Ensino

			2018	2019	2020	2021
Total Financeiro por Ação:			7.480,00	0,00	0,00	2.597.912,00
			Quantidade			
Sub-Ação	Produto	Unidade de Medida	2018	2019	2020	2021
4 Reforma de Creches	Creche reformada	Unidade				
Unidade Orçamentária: 2700 SECRETARIA MUNICIPAL DE OBRAS E INFRAESTRUTURA			0	0	0	2

Programa: 169 Gestão da Política de Educação Infantil

Ação: 2046 Gestão Descentralizada da Educação

			2018	2019	2020	2021
Total Financeiro por Ação:			6.410.257,00	4.212.023,00	4.611.560,00	4.855.279,00
			Quantidade			
Sub-Ação	Produto	Unidade de Medida	2018	2019	2020	2021
1 Subvenção Regular	Escola contemplada	Unidade				
Unidade Orçamentária: 2200 SECRETARIA MUNICIPAL DE EDUCAÇÃO			20	20	20	20



**Demonstrativo Financeiro (Ação) e de Metas Físicas (SubAção/U.O.)
Regionalizadas por Área de Resultado por U.A.**

Plano Plurianual de Ação Governamental

PPA 5: 2018 - 2021 / ORIGINAL

NORTE

Área de Resultado: Educação

Programa: 169 Gestão da Política de Educação Infantil

Ação: 2046 Gestão Descentralizada da Educação

	2018	2019	2020	2021
Total Financeiro por Ação:	6.410.257,00	4.212.023,00	4.611.560,00	4.855.279,00

Sub-Ação	Produto	Unidade de Medida	Quantidade			
			2018	2019	2020	2021
2 PAP - Projeto de Ação Pedagógica	Escola contemplada	Unidade				
Unidade Orçamentária: 2200 SECRETARIA MUNICIPAL DE EDUCAÇÃO			20	20	20	20
3 Adequação dos Espaços Escolares	Escola contemplada	Unidade				
Unidade Orçamentária: 2200 SECRETARIA MUNICIPAL DE EDUCAÇÃO			20	20	20	20
4 Contratação de Apoio Administrativo	Escola contemplada	Unidade				
Unidade Orçamentária: 2200 SECRETARIA MUNICIPAL DE EDUCAÇÃO			20	20	20	20
5 Subvenção Regular para Complementação da Merenda	Escola contemplada	Unidade				
Unidade Orçamentária: 2200 SECRETARIA MUNICIPAL DE EDUCAÇÃO			20	20	20	20

Programa: 169 Gestão da Política de Educação Infantil

Ação: 2542 Administração da Educação Infantil

	2018	2019	2020	2021
Total Financeiro por Ação:	61.614.231,00	64.797.896,00	68.905.463,00	72.288.532,00

Sub-Ação	Produto	Unidade de Medida	Quantidade			
			2018	2019	2020	2021
1 Administração da Educação Infantil	Aluno atendido	Pessoa				
Unidade Orçamentária: 2200 SECRETARIA MUNICIPAL DE EDUCAÇÃO			6.709	6.978	7.253	7.649
3 Parcerias com Instituições de Educação Infantil	Aluno atendido	Pessoa				
Unidade Orçamentária: 2200 SECRETARIA MUNICIPAL DE EDUCAÇÃO			2.485	2.596	2.707	2.818
4 Fornecimento de Kits Escolares	Aluno matriculado	Pessoa				
Unidade Orçamentária: 2200 SECRETARIA MUNICIPAL DE EDUCAÇÃO			9.194	9.574	9.960	10.467
SubTotal por Ação:			18.388	19.148	19.920	20.934



**Demonstrativo Financeiro (Ação) e de Metas Físicas (SubAção/U.O.)
Regionalizadas por Área de Resultado por U.A.
Plano Plurianual de Ação Governamental PPA 5: 2018 - 2021 / ORIGINAL**

NORTE

Área de Resultado: Proteção Social, Segurança Alimentar e Esportes

Programa: 19 Proteção Social Básica						
Ação: 1220 Construção, Ampliação e Reforma de Unidades de Assistência Social			2018	2019	2020	2021
Total Financeiro por Ação:			0,00	300.000,00	0,00	5.526.505,00
			Quantidade			
Sub-Ação	Produto	Unidade de Medida	2018	2019	2020	2021
1 Construção, Ampliação e Reforma de Unidades de Assistência Social	Obra executada	Unidade				
Unidade Orçamentária: 2700 SECRETARIA MUNICIPAL DE OBRAS E INFRAESTRUTURA			1	1	0	0
Programa: 19 Proteção Social Básica						
Ação: 2308 Serviços de Proteção Social Básica			2018	2019	2020	2021
Total Financeiro por Ação:			3.614.390,00	4.507.127,00	4.844.246,00	4.948.318,00
			Quantidade			
Sub-Ação	Produto	Unidade de Medida	2018	2019	2020	2021
1 Implantação de Centros de Referência de Assistência Social - CRAS	Unidade implantanda	Unidade				
Unidade Orçamentária: 1011 FUNDO MUNICIPAL DE ASSISTÊNCIA SOCIAL			0	1	1	0
2 Serviço de Proteção e Atendimento Integral à Família - PAIF/CRAS	Família referenciada	Família				
Unidade Orçamentária: 1011 FUNDO MUNICIPAL DE ASSISTÊNCIA SOCIAL			32.127	37.127	42.127	42.127
Programa: 19 Proteção Social Básica						
Ação: 2401 Ações Estratégicas de Proteção Social Básica			2018	2019	2020	2021
Total Financeiro por Ação:			78.443,00	78.443,00	78.443,00	78.443,00
			Quantidade			
Sub-Ação	Produto	Unidade de Medida	2018	2019	2020	2021
2 Atendimento e acompanhamento sociofamiliar / Regional	Família atendida	Família				
Unidade Orçamentária: 1011 FUNDO MUNICIPAL DE ASSISTÊNCIA SOCIAL			160	160	160	160
Programa: 19 Proteção Social Básica						
Ação: 2405 Benefícios, Transferência de Renda e Cadastro Único			2018	2019	2020	2021
Total Financeiro por Ação:			330.404,00	562.882,00	682.276,00	706.237,00
			Quantidade			
Sub-Ação	Produto	Unidade de Medida	2018	2019	2020	2021
2 Concessão de Benefícios Eventuais	Benefício concedido	Unidade				
Unidade Orçamentária: 1011 FUNDO MUNICIPAL DE ASSISTÊNCIA SOCIAL			8.463	8.886	9.330	9.797



NORTE

Área de Resultado: Proteção Social, Segurança Alimentar e Esportes

Programa: 19 Proteção Social Básica

Ação: 2405 Benefícios, Transferência de Renda e Cadastro Único

Total Financeiro por Ação:	2018	2019	2020	2021
	330.404,00	562.882,00	682.276,00	706.237,00

Sub-Ação	Produto	Unidade de Medida	Quantidade			
			2018	2019	2020	2021
3 Concessão de Bilhetes Sociais	Bilhete concedido	Unidade				
Unidade Orçamentária: 1011 FUNDO MUNICIPAL DE ASSISTÊNCIA SOCIAL			23.598	23.598	23.598	23.598

Programa: 20 Proteção Social Especial

Ação: 2878 Serviço de Proteção Social Especial de Média Complexidade

Total Financeiro por Ação:	2018	2019	2020	2021
	2.230.034,00	2.791.692,00	2.895.902,00	3.005.204,00

Sub-Ação	Produto	Unidade de Medida	Quantidade			
			2018	2019	2020	2021
1 Serviço de Proteção e Atendimento Especializado às Famílias e Indivíduos - PAEFI/CREAS	Família acompanhada	Família				
Unidade Orçamentária: 1011 FUNDO MUNICIPAL DE ASSISTÊNCIA SOCIAL			336	336	359	405
2 Adequação de Centros de Referência Especializados da Assistência Social - CREAS	Unidade adequada	Unidade				
Unidade Orçamentária: 1011 FUNDO MUNICIPAL DE ASSISTÊNCIA SOCIAL			1	0	0	0
3 Serviço de Proteção aos Adolescentes em Cumprimento de Medidas Socioeducativas - LA-PSC/CREAS	Pessoa atendida	Pessoa				
Unidade Orçamentária: 1011 FUNDO MUNICIPAL DE ASSISTÊNCIA SOCIAL			210	210	210	210
6 Serviço Especializado em Abordagem Social/CENTRO POP ou CREAS	Pessoa atendida	Pessoa				
Unidade Orçamentária: 1011 FUNDO MUNICIPAL DE ASSISTÊNCIA SOCIAL			92	92	92	92
7 Serviço de Proteção Social Especial para Pessoas com Deficiência, Idosas e suas Famílias/CREAS	Família acompanhada	Família				
Unidade Orçamentária: 1011 FUNDO MUNICIPAL DE ASSISTÊNCIA SOCIAL			50	50	50	50

Programa: 101 Promoção e Democratização das Práticas de Esportes e Lazer

Ação: 1213 Construção, Ampliação e Reforma de Equipamentos Esportivos e Áreas de Lazer

Total Financeiro por Ação:	2018	2019	2020	2021
	221.543,00	0,00	0,00	0,00

Sub-Ação	Produto	Unidade de Medida	Quantidade			
			2018	2019	2020	2021
1 Construção, Ampliação e Reforma de Equipamentos Esportivos e Áreas de Lazer	Próprio construído, ampliado, reformado ou	Unidade				
Unidade Orçamentária: 2700 SECRETARIA MUNICIPAL DE OBRAS E INFRAESTRUTURA			1	0	0	0



NORTE

Área de Resultado: Proteção Social, Segurança Alimentar e Esportes

Programa: 101 Promoção e Democratização das Práticas de Esportes e Lazer

Ação: 2534 Implantação, Manutenção e Recuperação de Infraestrutura Esportiva e de Lazer

	2018	2019	2020	2021
Total Financeiro por Ação:	427.000,00	376.012,00	414.670,00	439.609,00

Sub-Ação	Produto	Unidade de Medida	Quantidade			
			2018	2019	2020	2021
1 Manutenção, Conservação, Pequenas Reformas e Custeio da Infraestrutura Esportiva	Equipamento Público Mantido	Unidade				
Unidade Orçamentária:	3000 SECRETARIA MUNICIPAL DE ESPORTES E LAZER		2	2	2	2

Programa: 113 Aprimoramento da Gestão do SUAS

Ação: 2327 Ações de Apoio e Suporte à Política de Assistência Social

	2018	2019	2020	2021
Total Financeiro por Ação:	4.000,00	4.040,00	4.060,00	4.080,00

Sub-Ação	Produto	Unidade de Medida	Quantidade			
			2018	2019	2020	2021
3 Realização de Conferências	Evento realizado	Unidade				
Unidade Orçamentária:	1011 FUNDO MUNICIPAL DE ASSISTÊNCIA SOCIAL		0	1	0	1
6 Fortalecimento da participação popular nos CORAS, CLAS e Serviços	Participantes	Pessoa				
Unidade Orçamentária:	1011 FUNDO MUNICIPAL DE ASSISTÊNCIA SOCIAL		200	200	200	200

Sub-Ação	Produto	Unidade de Medida	Quantidade			
			2018	2019	2020	2021
3 Realização de Conferências	Evento realizado	Unidade				
Unidade Orçamentária:	1011 FUNDO MUNICIPAL DE ASSISTÊNCIA SOCIAL		0	1	0	1
6 Fortalecimento da participação popular nos CORAS, CLAS e Serviços	Participantes	Pessoa				
Unidade Orçamentária:	1011 FUNDO MUNICIPAL DE ASSISTÊNCIA SOCIAL		200	200	200	200

Programa: 113 Aprimoramento da Gestão do SUAS

Ação: 2804 Gestão dos Equipamentos e Promoção Social

	2018	2019	2020	2021
Total Financeiro por Ação:	20.000,00	42.000,00	42.000,00	42.000,00

Sub-Ação	Produto	Unidade de Medida	Quantidade			
			2018	2019	2020	2021
3 Realização de Conferências	Evento realizado	Unidade				
Unidade Orçamentária:	1011 FUNDO MUNICIPAL DE ASSISTÊNCIA SOCIAL		0	1	0	1
6 Fortalecimento da participação popular nos CORAS, CLAS e Serviços	Participantes	Pessoa				
Unidade Orçamentária:	1011 FUNDO MUNICIPAL DE ASSISTÊNCIA SOCIAL		200	200	200	200

Programa: 123 Gestão da Política de Assistência Social, Segurança Alimentar e Cidadania

Ação: 2334 Participação Popular

	2018	2019	2020	2021
Total Financeiro por Ação:	3.000,00	3.000,00	3.000,00	3.000,00

Sub-Ação	Produto	Unidade de Medida	Quantidade			
			2018	2019	2020	2021
3 Realização de Conferências	Evento realizado	Unidade				
Unidade Orçamentária:	1011 FUNDO MUNICIPAL DE ASSISTÊNCIA SOCIAL		0	1	0	1
6 Fortalecimento da participação popular nos CORAS, CLAS e Serviços	Participantes	Pessoa				
Unidade Orçamentária:	1011 FUNDO MUNICIPAL DE ASSISTÊNCIA SOCIAL		200	200	200	200



**Demonstrativo Financeiro (Ação) e de Metas Físicas (SubAção/U.O.)
Regionalizadas por Área de Resultado por U.A.
Plano Plurianual de Ação Governamental PPA 5: 2018 - 2021 / ORIGINAL**

NORTE

Área de Resultado: Proteção Social, Segurança Alimentar e Esportes

Programa:	123	Gestão da Política de Assistência Social, Segurança Alimentar e Cidadania				
Ação:	2804	Gestão dos Equipamentos e Promoção Social				
Total Financeiro por Ação:			2018	2019	2020	2021
			1.093.000,00	1.122.900,00	1.178.446,00	1.236.767,00

			Quantidade			
Sub-Ação	Produto	Unidade de Medida	2018	2019	2020	2021
Programa:	163	Promoção e Proteção às Crianças e Adolescentes e suas Famílias				
Ação:	2859	Ações para a Promoção e Proteção dos Direitos da Criança, Adolescentes e suas Famílias				
Total Financeiro por Ação:			2018	2019	2020	2021
			523.800,00	526.150,00	544.893,00	564.572,00
			Quantidade			
Sub-Ação	Produto	Unidade de Medida	2018	2019	2020	2021
SubTotal por Ação:			0	0	0	0

Área de Resultado: Cultura

Programa:	146	Gestão da Política Municipal de Cultura				
Ação:	1215	Construção, Ampliação e Reforma de Unidades de Cultura				
Total Financeiro por Ação:			2018	2019	2020	2021
			153.245,00	66.622,00	0,00	0,00

			Quantidade			
Sub-Ação	Produto	Unidade de Medida	2018	2019	2020	2021
1	Construção, Ampliação e Reforma de Unidades de Cultura	Obra executada				
Unidade Orçamentária:			2018	2019	2020	2021
2700 SECRETARIA MUNICIPAL DE OBRAS E INFRAESTRUTURA			1	0	0	0

Programa:	146	Gestão da Política Municipal de Cultura				
Ação:	2338	Gestão, Planejamento e Administração Cultural				
Total Financeiro por Ação:			2018	2019	2020	2021
			0,00	0,00	0,00	0,00

			Quantidade			
Sub-Ação	Produto	Unidade de Medida	2018	2019	2020	2021
3	Público Atendido das Unidades Culturais da FMC	Usuário atendido				
Unidade Orçamentária:			2018	2019	2020	2021
3103 FUNDAÇÃO MUNICIPAL DE CULTURA			33.746	34.421	34.765	35.112



**Demonstrativo Financeiro (Ação) e de Metas Físicas (SubAção/U.O.)
Regionalizadas por Área de Resultado por U.A.
Plano Plurianual de Ação Governamental PPA 5: 2018 - 2021 / ORIGINAL**

NORTE

Área de Resultado: Cultura

Programa: 154 Fomento, Incentivo e Desenvolvimento Cultural

Ação: 2371 Fomento e Estímulo à Cultura

	2018	2019	2020	2021
Total Financeiro por Ação:	20.000,00	22.073,00	22.066,00	22.066,00

Sub-Ação	Produto	Unidade de Medida	Quantidade			
			2018	2019	2020	2021
1 Permissão de Ocupação dos Espaços Públicos da FMC para fins Culturais	Permissão concedida	Unidade				
Unidade Orçamentária: 3103 FUNDAÇÃO MUNICIPAL DE CULTURA			210	210	210	210
2 Iniciativas de Fomento, Incentivo e Difusão das Artes e da Cultura	Ação realizada	Unidade				
Unidade Orçamentária: 3103 FUNDAÇÃO MUNICIPAL DE CULTURA			175	200	217	234
3 Democratização do Acesso ao Acervo das Bibliotecas	Empréstimo realizado	Unidade				
Unidade Orçamentária: 3103 FUNDAÇÃO MUNICIPAL DE CULTURA			5.653	5.766	5.881	5.999
13 Iniciativas que Relacionam Cultura à Cidadania, Convivência Comunitária, Lazer e Bem Estar	Ação realizada	Unidade				
Unidade Orçamentária: 3103 FUNDAÇÃO MUNICIPAL DE CULTURA			370	370	370	370
14 Iniciativas de Promoção da Inclusão Digital	Ação realizada	Unidade				
Unidade Orçamentária: 3103 FUNDAÇÃO MUNICIPAL DE CULTURA			36	36	36	36

Programa: 155 Memória e Patrimônio Cultural

Ação: 2375 Identificação e Valorização da Memória e das Identidades Culturais

	2018	2019	2020	2021
Total Financeiro por Ação:	0,00	0,00	0,00	0,00

Sub-Ação	Produto	Unidade de Medida	Quantidade			
			2018	2019	2020	2021
2 Educação Patrimonial e Preservação da Memória Coletiva	Ação realizada	Unidade				
Unidade Orçamentária: 3103 FUNDAÇÃO MUNICIPAL DE CULTURA			146	154	160	168

Programa: 301 Formação na Área da Cultura

Ação: 2907 Formação e Qualificação Cultural

	2018	2019	2020	2021
Total Financeiro por Ação:	0,00	0,00	0,00	0,00

Sub-Ação	Produto	Unidade de Medida	Quantidade			
			2018	2019	2020	2021
1 Iniciativas de Fruição e Qualificação na Área Cultural	Ação realizada	Unidade				
Unidade Orçamentária: 3103 FUNDAÇÃO MUNICIPAL DE CULTURA			250	250	250	250
SubTotal por Ação:			250	250	250	250



NORTE

Área de Resultado: Sustentabilidade Ambiental

Programa: 46 Operacionalização e Modernização da Limpeza Pública

Ação: 2539 Execução dos Serviços de Limpeza Urbana

	2018	2019	2020	2021
Total Financeiro por Ação:	12.363.628,00	13.178.974,00	14.613.770,00	15.576.543,00

Sub-Ação	Produto	Unidade de Medida	Quantidade			
			2018	2019	2020	2021
1 Cobertura dos Serviços de Limpeza de Vias em Áreas Urbanas	Sarjeta varrida	Kilômetro				
Unidade Orçamentária: 2708 SUPERINTENDÊNCIA DE LIMPEZA URBANA			23.836	23.836	23.836	23.836
3 Execução de Serviços de Limpeza Urbana - Multitarefa	Massa coletada	Tonelada				
Unidade Orçamentária: 2708 SUPERINTENDÊNCIA DE LIMPEZA URBANA			26.780	26.780	26.780	26.780

Programa: 46 Operacionalização e Modernização da Limpeza Pública

Ação: 2900 Serviços Administrativos e Financeiros

	2018	2019	2020	2021
Total Financeiro por Ação:	4.150.090,00	4.323.050,00	4.576.599,00	4.774.151,00

Sub-Ação	Produto	Unidade de Medida	Quantidade			
			2018	2019	2020	2021
1 Construção e Ampliação de Praças, Parques e Canteiros	Obra executada	Unidade				
Unidade Orçamentária: 2700 SECRETARIA MUNICIPAL DE OBRAS E INFRAESTRUTURA			0	0	0	2

Programa: 73 Preservação e Conservação da Fauna e Flora em Parques, Jardim Zoológico e Jardim Botânico

Ação: 1349 Reforma de Parques

	2018	2019	2020	2021
Total Financeiro por Ação:	36.000,00	0,00	0,00	0,00

Sub-Ação	Produto	Unidade de Medida	Quantidade			
			2018	2019	2020	2021
1 Reforma de Parques	Obra executada	Unidade				
Unidade Orçamentária: 2700 SECRETARIA MUNICIPAL DE OBRAS E INFRAESTRUTURA			0	0	0	1



**Demonstrativo Financeiro (Ação) e de Metas Físicas (SubAção/U.O.)
Regionalizadas por Área de Resultado por U.A.**

Plano Plurianual de Ação Governamental PPA 5: 2018 - 2021 / ORIGINAL

NORTE

Área de Resultado: Sustentabilidade Ambiental

Programa:		73 Preservação e Conservação da Fauna e Flora em Parques, Jardim Zoológico e Jardim Botânico							
Ação:		2812 Gestão Operacional dos Parques Municipais		2018	2019	2020	2021		
		Total Financeiro por Ação:		1.071.290,00	1.131.122,00	1.190.942,00	1.227.062,00		
				Quantidade					
Sub-Ação		Produto		Unidade de Medida		2018	2019	2020	2021
1 Manutenção e recuperação em parques e CEVAE's		Unidade recuperada/mantida		Unidade					
Unidade Orçamentária:		2505	FUNDAÇÃO DE PARQUES MUNICIPAIS E ZOOBOTÂNICA		5	5	5	5	
Programa:		165 Planejamento, Monitoramento e Gerenciamento de Necrópoles							
Ação:		1217 Reforma de Necrópoles		2018	2019	2020	2021		
		Total Financeiro por Ação:		10.000,00	10.000,00	10.000,00	10.000,00		
				Quantidade					
Sub-Ação		Produto		Unidade de Medida		2018	2019	2020	2021
3 Reforma do Cemiterio da Consolação		Necrópole reformado		Unidade					
Unidade Orçamentária:		2700	SECRETARIA MUNICIPAL DE OBRAS E INFRAESTRUTURA		1	0	0	0	
Programa:		165 Planejamento, Monitoramento e Gerenciamento de Necrópoles							
Ação:		2816 Administração de Necrópoles		2018	2019	2020	2021		
		Total Financeiro por Ação:		1.067.209,00	1.138.650,00	1.228.249,00	1.270.490,00		
				Quantidade					
Sub-Ação		Produto		Unidade de Medida		2018	2019	2020	2021
1 Manutenção de Necrópoles		Unidade mantida		Unidade					
Unidade Orçamentária:		2505	FUNDAÇÃO DE PARQUES MUNICIPAIS E ZOOBOTÂNICA		1	1	1	1	
Programa:		228 Coleta, Destinação e Tratamento de Resíduos Sólidos							
Ação:		2538 Execução dos Serviços de Coleta de Resíduos		2018	2019	2020	2021		
		Total Financeiro por Ação:		6.506.776,00	6.897.183,00	7.605.647,00	8.061.985,00		
				Quantidade					
Sub-Ação		Produto		Unidade de Medida		2018	2019	2020	2021
1 Coleta de Resíduos Sólidos		Massa coletada		Tonelada					
Unidade Orçamentária:		2708	SUPERINTENDÊNCIA DE LIMPEZA URBANA		48.457	48.457	48.457	48.457	
				SubTotal por Ação:		48.457	48.457	48.457	48.457


NORTE
Área de Resultado: Habitação, Urbanização, Regulação e Ambiente Urbano

Programa: 57 Gestão da Política Urbana

Ação: 2900 Serviços Administrativos e Financeiros

	2018	2019	2020	2021
Total Financeiro por Ação:	2.147.950,00	2.156.542,00	2.278.850,00	2.353.381,00

Sub-Ação	Produto	Unidade de Medida	2018	2019	2020	2021
-----------------	----------------	--------------------------	-------------	-------------	-------------	-------------

Programa: 59 Coordenação da Política Urbana

Ação: 2890 Fiscalização Urbano - Ambiental

	2018	2019	2020	2021
Total Financeiro por Ação:	2.878.500,00	3.198.620,00	3.398.927,00	955.022,00

Sub-Ação	Produto	Unidade de Medida	2018	2019	2020	2021
-----------------	----------------	--------------------------	-------------	-------------	-------------	-------------

Programa: 225 Assentamentos de Interesse Social

Ação: 1231 Melhorias Urbanas em Assentamentos de Interesse Social

	2018	2019	2020	2021
Total Financeiro por Ação:	34.602.824,00	15.944.652,00	26.900.848,00	23.360,00

Sub-Ação	Produto	Unidade de Medida	2018	2019	2020	2021
-----------------	----------------	--------------------------	-------------	-------------	-------------	-------------

8 Orçamento Participativo - Empreendimento Empreendimento concluído Unidade

Unidade Orçamentária: 2704 FUNDO MUNICIPAL DE HABITAÇÃO POPULAR	2	0	0	2
--	---	---	---	---

15 Implantação do Vila Viva - Aglomerado Aeroporto/São Tomaz Obra executada Percentual de execução

Unidade Orçamentária: 2704 FUNDO MUNICIPAL DE HABITAÇÃO POPULAR	31	13	21	0
--	----	----	----	---

21 Produção de Unidades Habitacionais - Reassentamento Unidade habitacional construída Unidade

Unidade Orçamentária: 2704 FUNDO MUNICIPAL DE HABITAÇÃO POPULAR	120	152	120	0
--	-----	-----	-----	---

Programa: 233 Manutenção da Cidade

Ação: 1203 Drenagem e Tratamento de Fundos de Vale

	2018	2019	2020	2021
Total Financeiro por Ação:	2.260.174,00	5.032.383,00	5.559.622,00	6.106.584,00

Sub-Ação	Produto	Unidade de Medida	2018	2019	2020	2021
-----------------	----------------	--------------------------	-------------	-------------	-------------	-------------

4 Implantação da rede de drenagem pluvial na Rua Furquim Obra executada Percentual de execução
Werneck- Bairro Tupi

Unidade Orçamentária: 2702 SUPERINTENDÊNCIA DE DESENVOLVIMENTO DA CAPITAL	0	20	30	30
--	---	----	----	----



**Demonstrativo Financeiro (Ação) e de Metas Físicas (SubAção/U.O.)
Regionalizadas por Área de Resultado por U.A.**

Plano Plurianual de Ação Governamental

PPA 5: 2018 - 2021 / ORIGINAL

NORTE

Área de Resultado: Habitação, Urbanização, Regulação e Ambiente Urbano

Programa:	233	Manutenção da Cidade				
Ação:	1208	Conservação de Vias Urbanas				
Total Financeiro por Ação:			2018	2019	2020	2021
			3.865.953,00	9.886.936,00	10.875.629,00	11.963.193,00
			Quantidade			
Sub-Ação	Produto		2018	2019	2020	2021
2	Manutenção Preventiva e Corretiva de Pavimento	Serviço de manutenção				
		Kilômetro				
Unidade Orçamentária:	2702	SUPERINTENDÊNCIA DE DESENVOLVIMENTO DA CAPITAL	382	382	382	382
3	Restauração de Vias Urbanas	Atividade realizada				
		Unidade				
Unidade Orçamentária:	2702	SUPERINTENDÊNCIA DE DESENVOLVIMENTO DA CAPITAL	1	1	1	1

Programa:	233	Manutenção da Cidade				
Ação:	1211	Construção, Ampliação e Reforma de Unidades de Ensino				
Total Financeiro por Ação:			2018	2019	2020	2021
			455.240,00	1.001.527,00	1.101.680,00	1.211.848,00
			Quantidade			
Sub-Ação	Produto		2018	2019	2020	2021

Programa:	233	Manutenção da Cidade				
Ação:	1216	Construção, Ampliação e Reforma de Unidades de Saúde				
Total Financeiro por Ação:			2018	2019	2020	2021
			0,00	1.430.753,00	1.573.828,00	1.731.211,00
			Quantidade			
Sub-Ação	Produto		2018	2019	2020	2021

Programa:	233	Manutenção da Cidade				
Ação:	1219	Aquisição, Construção e Readaptação de Imóveis				
Total Financeiro por Ação:			2018	2019	2020	2021
			130.069,00	286.151,00	314.766,00	346.243,00
			Quantidade			
Sub-Ação	Produto		2018	2019	2020	2021

Programa:	233	Manutenção da Cidade				
Ação:	1220	Construção, Ampliação e Reforma de Unidades de Assistência Social				
Total Financeiro por Ação:			2018	2019	2020	2021
			65.035,00	143.076,00	157.384,00	173.122,00
			Quantidade			
Sub-Ação	Produto		2018	2019	2020	2021



**Prefeitura Municipal
de Belo Horizonte**

**Demonstrativo Financeiro (Ação) e de Metas Físicas (SubAção/U.O.)
Regionalizadas por Área de Resultado por U.A.**

Plano Plurianual de Ação Governamental PPA 5: 2018 - 2021 / ORIGINAL

NORTE

Área de Resultado: Habitação, Urbanização, Regulação e Ambiente Urbano

Programa:	233 Manutenção da Cidade				
Ação:	2811 Serviços de Manutenção de Praças, Jardins e Arborização da Cidade	2018	2019	2020	2021
	Total Financeiro por Ação:	1.659.774,00	3.651.502,00	4.178.522,00	4.596.375,00
		Quantidade			
Sub-Ação	Produto	Unidade de Medida	2018	2019	2020
			2021		
	SubTotal por Ação:		0	0	0

Área de Resultado: Atendimento ao Cidadão e Melhoria da Gestão Pública

Programa:	7 Apoio Administrativo e Financeiro				
Ação:	2900 Serviços Administrativos e Financeiros	2018	2019	2020	2021
	Total Financeiro por Ação:	1.785.180,00	2.753.974,00	3.108.138,00	3.159.663,00
		Quantidade			
Sub-Ação	Produto	Unidade de Medida	2018	2019	2020
			2021		
	SubTotal por Ação:		0	0	0

	2018	2019	2020	2021
Total Financeiro por U.A.:	361.097.938,00	378.079.334,00	411.445.665,00	411.387.871,00



**PREFEITURA
BELO HORIZONTE**

**REGIONAL
OESTE**





**Demonstrativo Financeiro (Ação) e de Metas Físicas (SubAção/U.O.)
Regionalizadas por Área de Resultado por U.A.
Plano Plurianual de Ação Governamental PPA 5: 2018 - 2021 / ORIGINAL**

OESTE

Área de Resultado: Saúde

Programa:	28 Vigilância em Saúde				
Ação:	2829 Vigilância em Saúde				
		Total Financeiro por Ação:	2018	2019	2020
			2.407.000,00	2.524.550,00	2.647.978,00
					2021
					2.777.576,00

		Quantidade			
Sub-Ação	Produto	Unidade de Medida	2018	2019	2020
					2021

Programa:	114 Rede de Cuidados Especializados Complementares à Saúde				
Ação:	2891 Rede Própria de Cuidados Especializados Complementares à Saúde - Ambulatorial				
		Total Financeiro por Ação:	2018	2019	2020
			29.114.000,00	30.569.100,00	32.096.956,00
					2021
					33.701.203,00

		Quantidade			
Sub-Ação	Produto	Unidade de Medida	2018	2019	2020
					2021

Programa:	117 Gestão do SUS-BH				
Ação:	2895 Suporte Logístico				
		Total Financeiro por Ação:	2018	2019	2020
			10.593.900,00	10.192.388,00	10.354.467,00
					2021
					10.754.099,00

		Quantidade			
Sub-Ação	Produto	Unidade de Medida	2018	2019	2020
					2021

Programa:	157 Atenção Primária à Saúde (APS)				
Ação:	2690 Saúde da Família				
		Total Financeiro por Ação:	2018	2019	2020
			72.159.800,00	77.530.475,00	81.403.952,00
					2021
					85.471.200,00

		Quantidade			
Sub-Ação	Produto	Unidade de Medida	2018	2019	2020
					2021

Programa:	203 Melhoria do Atendimento Hospitalar e Especializado				
Ação:	2894 Rede Hospitalar				
		Total Financeiro por Ação:	2018	2019	2020
			3.337.000,00	3.503.250,00	3.677.813,00
					2021
					3.861.104,00

		Quantidade			
Sub-Ação	Produto	Unidade de Medida	2018	2019	2020
					2021

Programa:	204 Gestão e Regionalização da Saúde				
Ação:	2334 Participação Popular				
		Total Financeiro por Ação:	2018	2019	2020
			72.584,00	174.166,00	73.377,00
					2021
					180.658,00

		Quantidade			
Sub-Ação	Produto	Unidade de Medida	2018	2019	2020
					2021



**Prefeitura Municipal
de Belo Horizonte**

**Demonstrativo Financeiro (Ação) e de Metas Físicas (SubAção/U.O.)
Regionalizadas por Área de Resultado por U.A.
Plano Plurianual de Ação Governamental PPA 5: 2018 - 2021 / ORIGINAL**

OESTE

Área de Resultado: Saúde

Programa: 204 Gestão e Regionalização da Saúde

Ação: 2334 Participação Popular

	2018	2019	2020	2021
Total Financeiro por Ação:	72.584,00	174.166,00	73.377,00	180.658,00

Sub-Ação	Produto	Unidade de Medida	Quantidade			
			2018	2019	2020	2021
3 Realização de Conferências	Evento realizado	Unidade				
Unidade Orçamentária: 2302 FUNDO MUNICIPAL DE SAÚDE			0	1	0	1
SubTotal por Ação:			0	1	0	1

Área de Resultado: Educação

Programa: 167 Gestão da política de educação inclusiva e diversidade étnico-racial

Ação: 2046 Gestão Descentralizada da Educação

	2018	2019	2020	2021
Total Financeiro por Ação:	1.511.737,00	757.269,00	835.049,00	885.153,00

Sub-Ação	Produto	Unidade de Medida	Quantidade			
			2018	2019	2020	2021
1 Subvenção Regular	Escola contemplada	Unidade				
Unidade Orçamentária: 2200 SECRETARIA MUNICIPAL DE EDUCAÇÃO			16	16	16	16
2 PAP - Projeto de Ação Pedagógica	Escola contemplada	Unidade				
Unidade Orçamentária: 2200 SECRETARIA MUNICIPAL DE EDUCAÇÃO			16	16	16	16
3 Adequação dos Espaços Escolares	Escola contemplada	Unidade				
Unidade Orçamentária: 2200 SECRETARIA MUNICIPAL DE EDUCAÇÃO			16	16	16	16
4 Contratação de Apoio Administrativo	Escola contemplada	Unidade				
Unidade Orçamentária: 2200 SECRETARIA MUNICIPAL DE EDUCAÇÃO			16	16	16	16
5 Subvenção Regular para Complementação da Merenda	Escola contemplada	Unidade				
Unidade Orçamentária: 2200 SECRETARIA MUNICIPAL DE EDUCAÇÃO			16	16	16	16



**Demonstrativo Financeiro (Ação) e de Metas Físicas (SubAção/U.O.)
Regionalizadas por Área de Resultado por U.A.**

Plano Plurianual de Ação Governamental

PPA 5: 2018 - 2021 / ORIGINAL

OESTE

Área de Resultado: Educação

Programa: 167 Gestão da política de educação inclusiva e diversidade étnico-racial

Ação: 2701 Apoio a inclusão de alunos com deficiência no cotidiano escolar

	2018	2019	2020	2021
Total Financeiro por Ação:	123.134,00	4.385.505,00	4.835.551,00	5.125.313,00

Sub-Ação	Produto	Unidade de Medida	Quantidade			
			2018	2019	2020	2021
1 Promoção da Escolarização com Práticas Pedagógicas Inclusivas e Acessibilidade	Aluno atendido	Pessoa				
Unidade Orçamentária: 2200 SECRETARIA MUNICIPAL DE EDUCAÇÃO			453	462	471	471
2 Transporte Escolar Acessível	Aluno atendido	Pessoa				
Unidade Orçamentária: 2200 SECRETARIA MUNICIPAL DE EDUCAÇÃO			48	49	50	51
4 Fornecimento de Kits Escolares	Material distribuído	Unidade				
Unidade Orçamentária: 2200 SECRETARIA MUNICIPAL DE EDUCAÇÃO			453	462	471	471
5 Parcerias com Instituições da Sociedade Civil	Aluno atendido	Pessoa				
Unidade Orçamentária: 2200 SECRETARIA MUNICIPAL DE EDUCAÇÃO			453	462	471	471

Programa: 168 Gestão da Política do Ensino Fundamental

Ação: 1211 Construção, Ampliação e Reforma de Unidades de Ensino

	2018	2019	2020	2021
Total Financeiro por Ação:	66.335,00	0,00	0,00	4.810.064,00

Sub-Ação	Produto	Unidade de Medida	Quantidade			
			2018	2019	2020	2021
1 Subvenção Regular	Escola contemplada	Unidade				
Unidade Orçamentária: 2200 SECRETARIA MUNICIPAL DE EDUCAÇÃO			26	26	26	26
2 PAP - Projeto de Ação Pedagógica	Escola contemplada	Unidade				
Unidade Orçamentária: 2200 SECRETARIA MUNICIPAL DE EDUCAÇÃO			26	26	26	26
3 Adequação dos Espaços Escolares	Escola contemplada	Unidade				
Unidade Orçamentária: 2200 SECRETARIA MUNICIPAL DE EDUCAÇÃO			16	16	16	16



**Demonstrativo Financeiro (Ação) e de Metas Físicas (SubAção/U.O.)
Regionalizadas por Área de Resultado por U.A.**

Plano Plurianual de Ação Governamental

PPA 5: 2018 - 2021 / ORIGINAL

OESTE

Área de Resultado: Educação

Programa: 168 Gestão da Política do Ensino Fundamental

Ação: 2046 Gestão Descentralizada da Educação

	2018	2019	2020	2021
Total Financeiro por Ação:	23.391.546,00	23.908.929,00	26.360.632,00	27.938.276,00

Sub-Ação	Produto	Unidade de Medida	Quantidade			
			2018	2019	2020	2021
4 Contratação de Apoio Administrativo	Escola contemplada	Unidade				
Unidade Orçamentária: 2200 SECRETARIA MUNICIPAL DE EDUCAÇÃO			16	16	16	16
5 Subvenção Regular para Complementação da Merenda	Escola contemplada	Unidade				
Unidade Orçamentária: 2200 SECRETARIA MUNICIPAL DE EDUCAÇÃO			16	16	16	16
6 Orçamento Participativo da Criança e Adolescente - OPCA	Escola contemplada	Unidade				
Unidade Orçamentária: 2200 SECRETARIA MUNICIPAL DE EDUCAÇÃO			3	3	3	3

Programa: 168 Gestão da Política do Ensino Fundamental

Ação: 2080 Administração do Ensino Fundamental

	2018	2019	2020	2021
Total Financeiro por Ação:	64.933.148,00	71.594.941,00	75.687.034,00	79.202.568,00

Sub-Ação	Produto	Unidade de Medida	Quantidade			
			2018	2019	2020	2021
1 Administração do Ensino Fundamental	Aluno matriculado	Pessoa				
Unidade Orçamentária: 2200 SECRETARIA MUNICIPAL DE EDUCAÇÃO			7.800	8.000	8.500	8.500
2 Administração da Educação de Jovens e Adultos	Aluno matriculado	Pessoa				
Unidade Orçamentária: 2200 SECRETARIA MUNICIPAL DE EDUCAÇÃO			1.123	1.179	1.237	1.237
3 Fornecimento de Kits Escolares	Aluno matriculado	Pessoa				
Unidade Orçamentária: 2200 SECRETARIA MUNICIPAL DE EDUCAÇÃO			8.923	9.179	9.737	9.737
6 Parcerias com Instituições da Sociedade Civil	Aluno beneficiado	Pessoa				
Unidade Orçamentária: 2200 SECRETARIA MUNICIPAL DE EDUCAÇÃO			7.800	8.000	8.500	8.500



**Demonstrativo Financeiro (Ação) e de Metas Físicas (SubAção/U.O.)
Regionalizadas por Área de Resultado por U.A.
Plano Plurianual de Ação Governamental PPA 5: 2018 - 2021 / ORIGINAL**

OESTE

Área de Resultado: Educação

Programa: 168 Gestão da Política do Ensino Fundamental			2018	2019	2020	2021
Ação: 2702 Gestão do Programa Escola Integrada			Total Financeiro por Ação:			
			3.165.072,00	3.519.351,00	3.372.488,00	3.390.618,00
			Quantidade			
Sub-Ação	Produto	Unidade de Medida	2018	2019	2020	2021
1 Atendimento do Projeto Escola Integrada	vaga ofertada	Unidade				
Unidade Orçamentária: 2200 SECRETARIA MUNICIPAL DE EDUCAÇÃO			3.725	4.414	4.767	4.767
3 Parcerias com Organizações da Sociedade Civil	Aluno beneficiado	Pessoa				
Unidade Orçamentária: 2200 SECRETARIA MUNICIPAL DE EDUCAÇÃO			1.600	1.600	1.600	1.600
4 Projeto Escola Aberta	Participações	Pessoa				
Unidade Orçamentária: 2200 SECRETARIA MUNICIPAL DE EDUCAÇÃO			75.758	87.122	95.834	95.834
6 Projeto Escola nas Férias	Participações	Pessoa				
Unidade Orçamentária: 2200 SECRETARIA MUNICIPAL DE EDUCAÇÃO			6.965	6.965	6.965	6.965
7 Projeto BH para Crianças	Participações	Pessoa				
Unidade Orçamentária: 2200 SECRETARIA MUNICIPAL DE EDUCAÇÃO			23.200	23.200	23.200	23.200
Programa: 169 Gestão da Política de Educação Infantil			2018	2019	2020	2021
Ação: 1211 Construção, Ampliação e Reforma de Unidades de Ensino			Total Financeiro por Ação:			
			0,00	0,00	2.569.203,00	600.000,00
			Quantidade			
Sub-Ação	Produto	Unidade de Medida	2018	2019	2020	2021
4 Reforma de Creches	Creche reformada	Unidade				
Unidade Orçamentária: 2700 SECRETARIA MUNICIPAL DE OBRAS E INFRAESTRUTURA			0	0	0	2
Programa: 169 Gestão da Política de Educação Infantil			2018	2019	2020	2021
Ação: 2046 Gestão Descentralizada da Educação			Total Financeiro por Ação:			
			6.135.909,00	3.631.558,00	4.191.973,00	4.548.934,00
			Quantidade			
Sub-Ação	Produto	Unidade de Medida	2018	2019	2020	2021
1 Subvenção Regular	Escola contemplada	Unidade				
Unidade Orçamentária: 2200 SECRETARIA MUNICIPAL DE EDUCAÇÃO			10	10	10	12



**Demonstrativo Financeiro (Ação) e de Metas Físicas (SubAção/U.O.)
Regionalizadas por Área de Resultado por U.A.**

Plano Plurianual de Ação Governamental

PPA 5: 2018 - 2021 / ORIGINAL

OESTE

Área de Resultado: Educação

Programa: 169 Gestão da Política de Educação Infantil

Ação: 2046 Gestão Descentralizada da Educação

	2018	2019	2020	2021
Total Financeiro por Ação:	6.135.909,00	3.631.558,00	4.191.973,00	4.548.934,00

Sub-Ação	Produto	Unidade de Medida	Quantidade			
			2018	2019	2020	2021
2 PAP - Projeto de Ação Pedagógica	Escola contemplada	Unidade				
Unidade Orçamentária: 2200 SECRETARIA MUNICIPAL DE EDUCAÇÃO			10	10	10	12
3 Adequação dos Espaços Escolares	Escola contemplada	Unidade				
Unidade Orçamentária: 2200 SECRETARIA MUNICIPAL DE EDUCAÇÃO			10	10	10	12
4 Contratação de Apoio Administrativo	Escola contemplada	Unidade				
Unidade Orçamentária: 2200 SECRETARIA MUNICIPAL DE EDUCAÇÃO			10	10	10	12
5 Subvenção Regular para Complementação da Merenda	Escola contemplada	Unidade				
Unidade Orçamentária: 2200 SECRETARIA MUNICIPAL DE EDUCAÇÃO			10	10	10	12

Programa: 169 Gestão da Política de Educação Infantil

Ação: 2542 Administração da Educação Infantil

	2018	2019	2020	2021
Total Financeiro por Ação:	37.773.143,00	39.816.935,00	42.814.511,00	44.955.419,00

Sub-Ação	Produto	Unidade de Medida	Quantidade			
			2018	2019	2020	2021
1 Administração da Educação Infantil	Aluno atendido	Pessoa				
Unidade Orçamentária: 2200 SECRETARIA MUNICIPAL DE EDUCAÇÃO			4.183	4.452	4.727	5.123
3 Parcerias com Instituições de Educação Infantil	Aluno atendido	Pessoa				
Unidade Orçamentária: 2200 SECRETARIA MUNICIPAL DE EDUCAÇÃO			3.967	4.078	4.189	4.300
4 Fornecimento de Kits Escolares	Aluno matriculado	Pessoa				
Unidade Orçamentária: 2200 SECRETARIA MUNICIPAL DE EDUCAÇÃO			8.150	8.530	8.916	9.423
SubTotal por Ação:			16.300	17.060	17.832	18.846



**Demonstrativo Financeiro (Ação) e de Metas Físicas (SubAção/U.O.)
Regionalizadas por Área de Resultado por U.A.**

Plano Plurianual de Ação Governamental

PPA 5: 2018 - 2021 / ORIGINAL

OESTE

Área de Resultado: Proteção Social, Segurança Alimentar e Esportes

Programa: 19 Proteção Social Básica

Ação: 1220 Construção, Ampliação e Reforma de Unidades de Assistência Social

	2018	2019	2020	2021
Total Financeiro por Ação:	13.135,00	0,00	300.000,00	2.049.692,00

Sub-Ação	Produto	Unidade de Medida	Quantidade			
			2018	2019	2020	2021
1 Construção, Ampliação e Reforma de Unidades de Assistência Social	Obra executada	Unidade				
Unidade Orçamentária:	2700 SECRETARIA MUNICIPAL DE OBRAS E INFRAESTRUTURA		0	0	1	1

Programa: 19 Proteção Social Básica

Ação: 2308 Serviços de Proteção Social Básica

	2018	2019	2020	2021
Total Financeiro por Ação:	3.341.733,00	4.376.347,00	4.774.769,00	4.879.490,00

Sub-Ação	Produto	Unidade de Medida	Quantidade			
			2018	2019	2020	2021
1 Implantação de Centros de Referência de Assistência Social - CRAS	Unidade implantanda	Unidade				
Unidade Orçamentária:	1011 FUNDO MUNICIPAL DE ASSISTÊNCIA SOCIAL		0	1	1	0
2 Serviço de Proteção e Atendimento Integral à Família - PAIF/CRAS	Família referenciada	Família				
Unidade Orçamentária:	1011 FUNDO MUNICIPAL DE ASSISTÊNCIA SOCIAL		20.035	25.035	30.035	30.035

Programa: 19 Proteção Social Básica

Ação: 2401 Ações Estratégicas de Proteção Social Básica

	2018	2019	2020	2021
Total Financeiro por Ação:	20.400,00	20.400,00	20.400,00	20.400,00

Sub-Ação	Produto	Unidade de Medida	Quantidade			
			2018	2019	2020	2021
2 Atendimento e acompanhamento sociofamiliar / Regional	Família atendida	Família				
Unidade Orçamentária:	1011 FUNDO MUNICIPAL DE ASSISTÊNCIA SOCIAL		260	260	260	260

Programa: 19 Proteção Social Básica

Ação: 2405 Benefícios, Transferência de Renda e Cadastro Único

	2018	2019	2020	2021
Total Financeiro por Ação:	324.536,00	570.439,00	689.833,00	713.794,00

Sub-Ação	Produto	Unidade de Medida	Quantidade			
			2018	2019	2020	2021
2 Concessão de Benefícios Eventuais	Benefício concedido	Unidade				
Unidade Orçamentária:	1011 FUNDO MUNICIPAL DE ASSISTÊNCIA SOCIAL		8.463	8.886	9.330	9.797



**Prefeitura Municipal
de Belo Horizonte**

**Demonstrativo Financeiro (Ação) e de Metas Físicas (SubAção/U.O.)
Regionalizadas por Área de Resultado por U.A.
Plano Plurianual de Ação Governamental PPA 5: 2018 - 2021 / ORIGINAL**

OESTE

Área de Resultado: Proteção Social, Segurança Alimentar e Esportes

Programa: 19 Proteção Social Básica

Ação: 2405 Benefícios, Transferência de Renda e Cadastro Único

	2018	2019	2020	2021
Total Financeiro por Ação:	324.536,00	570.439,00	689.833,00	713.794,00

Sub-Ação	Produto	Unidade de Medida	Quantidade			
			2018	2019	2020	2021
3 Concessão de Bilhetes Sociais	Bilhete concedido	Unidade				
Unidade Orçamentária: 1011 FUNDO MUNICIPAL DE ASSISTÊNCIA SOCIAL			22.257	22.257	22.257	22.257

Programa: 20 Proteção Social Especial

Ação: 2878 Serviço de Proteção Social Especial de Média Complexidade

	2018	2019	2020	2021
Total Financeiro por Ação:	2.484.184,00	3.058.375,00	3.979.895,00	4.435.296,00

Sub-Ação	Produto	Unidade de Medida	Quantidade			
			2018	2019	2020	2021
1 Serviço de Proteção e Atendimento Especializado às Famílias e Indivíduos - PAEFI/CREAS	Família acompanhada	Família				
Unidade Orçamentária: 1011 FUNDO MUNICIPAL DE ASSISTÊNCIA SOCIAL			368	368	394	444
2 Adequação de Centros de Referência Especializados da Assistência Social - CREAS	Unidade adequada	Unidade				
Unidade Orçamentária: 1011 FUNDO MUNICIPAL DE ASSISTÊNCIA SOCIAL			1	0	0	0
3 Serviço de Proteção aos Adolescentes em Cumprimento de Medidas Socioeducativas - LA-PSC/CREAS	Pessoa atendida	Pessoa				
Unidade Orçamentária: 1011 FUNDO MUNICIPAL DE ASSISTÊNCIA SOCIAL			247	247	247	247
6 Serviço Especializado em Abordagem Social/CENTRO POP ou CREAS	Pessoa atendida	Pessoa				
Unidade Orçamentária: 1011 FUNDO MUNICIPAL DE ASSISTÊNCIA SOCIAL			88	88	88	88
7 Serviço de Proteção Social Especial para Pessoas com Deficiência, Idosas e suas Famílias/CREAS	Família acompanhada	Família				
Unidade Orçamentária: 1011 FUNDO MUNICIPAL DE ASSISTÊNCIA SOCIAL			50	50	50	50
10 Implantação de Centros de Referência Especializados para pessoas em situação de rua - CENTRO POP	Unidade implantanda	Unidade				
Unidade Orçamentária: 1011 FUNDO MUNICIPAL DE ASSISTÊNCIA SOCIAL			0	0	1	0
11 Serviço Especializado para Pessoas em Situação de Rua / CENTRO POP.	Pessoa atendida	Pessoa				
Unidade Orçamentária: 1011 FUNDO MUNICIPAL DE ASSISTÊNCIA SOCIAL			0	0	350	350



**Demonstrativo Financeiro (Ação) e de Metas Físicas (SubAção/U.O.)
Regionalizadas por Área de Resultado por U.A.
Plano Plurianual de Ação Governamental PPA 5: 2018 - 2021 / ORIGINAL**

OESTE

Área de Resultado: Proteção Social, Segurança Alimentar e Esportes

Programa:	101 Promoção e Democratização das Práticas de Esportes e Lazer				
Ação:	1213 Construção, Ampliação e Reforma de Equipamentos Esportivos e Áreas de Lazer	2018	2019	2020	2021
	Total Financeiro por Ação:	0,00	0,00	0,00	521.895,00

			Quantidade			
Sub-Ação	Produto	Unidade de Medida	2018	2019	2020	2021
1 Construção, Ampliação e Reforma de Equipamentos Esportivos e Áreas de Lazer	Próprio construído, ampliado, reformado ou	Unidade				
Unidade Orçamentária:	2700 SECRETARIA MUNICIPAL DE OBRAS E INFRAESTRUTURA		1	0	0	0

Programa:	101 Promoção e Democratização das Práticas de Esportes e Lazer				
Ação:	2534 Implantação, Manutenção e Recuperação de Infraestrutura Esportiva e de Lazer	2018	2019	2020	2021
	Total Financeiro por Ação:	271.000,00	344.520,00	379.779,00	402.656,00

			Quantidade			
Sub-Ação	Produto	Unidade de Medida	2018	2019	2020	2021
1 Manutenção, Conservação, Pequenas Reformas e Custeio da Infraestrutura Esportiva	Equipamento Público Mantido	Unidade				
Unidade Orçamentária:	3000 SECRETARIA MUNICIPAL DE ESPORTES E LAZER		2	2	2	2

Programa:	113 Aprimoramento da Gestão do SUAS				
Ação:	2327 Ações de Apoio e Suporte à Política de Assistência Social	2018	2019	2020	2021
	Total Financeiro por Ação:	4.000,00	4.040,00	4.060,00	4.080,00

			Quantidade			
Sub-Ação	Produto	Unidade de Medida	2018	2019	2020	2021
Programa:	113 Aprimoramento da Gestão do SUAS					
Ação:	2334 Participação Popular		2018	2019	2020	2021

Programa:	113 Aprimoramento da Gestão do SUAS				
Ação:	2334 Participação Popular	2018	2019	2020	2021
	Total Financeiro por Ação:	500,00	13.760,00	500,00	14.020,00

			Quantidade			
Sub-Ação	Produto	Unidade de Medida	2018	2019	2020	2021
3 Realização de Conferências	Evento realizado	Unidade				
Unidade Orçamentária:	1011 FUNDO MUNICIPAL DE ASSISTÊNCIA SOCIAL		0	1	0	1
6 Fortalecimento da participação popular nos CORAS, CLAS e Serviços	Participantes	Pessoa				
Unidade Orcamentária:	1011 FUNDO MUNICIPAL DE ASSISTÊNCIA SOCIAL		200	200	200	200



OESTE

Área de Resultado: Proteção Social, Segurança Alimentar e Esportes

Programa:	113 Aprimoramento da Gestão do SUAS				
Ação:	2804 Gestão dos Equipamentos e Promoção Social				
Total Financeiro por Ação:		2018	2019	2020	2021
		20.000,00	42.000,00	42.000,00	42.000,00

			Quantidade			
Sub-Ação	Produto	Unidade de Medida	2018	2019	2020	2021

Programa:	123 Gestão da Política de Assistência Social, Segurança Alimentar e Cidadania				
Ação:	2334 Participação Popular				
Total Financeiro por Ação:		2018	2019	2020	2021
		3.000,00	3.000,00	3.000,00	3.000,00

			Quantidade			
Sub-Ação	Produto	Unidade de Medida	2018	2019	2020	2021

Programa:	123 Gestão da Política de Assistência Social, Segurança Alimentar e Cidadania				
Ação:	2804 Gestão dos Equipamentos e Promoção Social				
Total Financeiro por Ação:		2018	2019	2020	2021
		1.299.000,00	1.344.450,00	1.411.073,00	1.481.018,00

			Quantidade			
Sub-Ação	Produto	Unidade de Medida	2018	2019	2020	2021

Programa:	163 Promoção e Proteção às Crianças e Adolescentes e suas Famílias				
Ação:	2859 Ações para a Promoção e Proteção dos Direitos da Criança, Adolescentes e suas Famílias				
Total Financeiro por Ação:		2018	2019	2020	2021
		658.300,00	688.350,00	713.078,00	739.041,00

			Quantidade			
Sub-Ação	Produto	Unidade de Medida	2018	2019	2020	2021

SubTotal por Ação: 0 0 0 0

Área de Resultado: Cultura

Programa:	146 Gestão da Política Municipal de Cultura				
Ação:	2338 Gestão, Planejamento e Administração Cultural				
Total Financeiro por Ação:		2018	2019	2020	2021
		0,00	0,00	0,00	0,00

			Quantidade			
Sub-Ação	Produto	Unidade de Medida	2018	2019	2020	2021

3 Público Atendido das Unidades Culturais da FMC Usuário atendido Pessoa

Unidade Orçamentária: 3103 FUNDAÇÃO MUNICIPAL DE CULTURA 14.243 14.528 14.673 14.820



**Demonstrativo Financeiro (Ação) e de Metas Físicas (SubAção/U.O.)
Regionalizadas por Área de Resultado por U.A.
Plano Plurianual de Ação Governamental PPA 5: 2018 - 2021 / ORIGINAL**

OESTE

Área de Resultado: Cultura

Programa: 154 Fomento, Incentivo e Desenvolvimento Cultural

Ação: 2371 Fomento e Estímulo à Cultura

	2018	2019	2020	2021
Total Financeiro por Ação:	20.000,00	37.073,00	37.066,00	37.066,00

Sub-Ação	Produto	Unidade de Medida	Quantidade			
			2018	2019	2020	2021
1 Permissão de Ocupação dos Espaços Públicos da FMC para fins Culturais	Permissão concedida	Unidade				
Unidade Orçamentária: 3103 FUNDAÇÃO MUNICIPAL DE CULTURA			215	215	215	215
2 Iniciativas de Fomento, Incentivo e Difusão das Artes e da Cultura	Ação realizada	Unidade				
Unidade Orçamentária: 3103 FUNDAÇÃO MUNICIPAL DE CULTURA			66	68	73	75
3 Democratização do Acesso ao Acervo das Bibliotecas	Empréstimo realizado	Unidade				
Unidade Orçamentária: 3103 FUNDAÇÃO MUNICIPAL DE CULTURA			7.976	8.136	8.299	8.465
13 Iniciativas que Relacionam Cultura à Cidadania, Convivência Comunitária, Lazer e Bem Estar	Ação realizada	Unidade				
Unidade Orçamentária: 3103 FUNDAÇÃO MUNICIPAL DE CULTURA			25	25	25	25
16 Implementação da Biblioteca na Casa da Árvore	Biblioteca Implementada	Percentual de execução				
Unidade Orçamentária: 3103 FUNDAÇÃO MUNICIPAL DE CULTURA			0	25	25	25

Programa: 155 Memória e Patrimônio Cultural

Ação: 2375 Identificação e Valorização da Memória e das Identidades Culturais

	2018	2019	2020	2021
Total Financeiro por Ação:	0,00	0,00	0,00	0,00

Sub-Ação	Produto	Unidade de Medida	Quantidade			
			2018	2019	2020	2021
2 Educação Patrimonial e Preservação da Memória Coletiva	Ação realizada	Unidade				
Unidade Orçamentária: 3103 FUNDAÇÃO MUNICIPAL DE CULTURA			18	19	19	19

Programa: 301 Formação na Área da Cultura

Ação: 2907 Formação e Qualificação Cultural

	2018	2019	2020	2021
Total Financeiro por Ação:	0,00	0,00	0,00	0,00

Sub-Ação	Produto	Unidade de Medida	Quantidade			
			2018	2019	2020	2021
1 Iniciativas de Fruição e Qualificação na Área Cultural	Ação realizada	Unidade				
Unidade Orçamentária: 3103 FUNDAÇÃO MUNICIPAL DE CULTURA			80	80	80	80
SubTotal por Ação:			80	80	80	80



**Demonstrativo Financeiro (Ação) e de Metas Físicas (SubAção/U.O.)
Regionalizadas por Área de Resultado por U.A.
Plano Plurianual de Ação Governamental PPA 5: 2018 - 2021 / ORIGINAL**

OESTE

Área de Resultado: Sustentabilidade Ambiental

Programa: 46 Operacionalização e Modernização da Limpeza Pública

Ação: 2539 Execução dos Serviços de Limpeza Urbana

	2018	2019	2020	2021
Total Financeiro por Ação:	12.186.931,00	13.011.078,00	14.450.026,00	15.425.655,00

Sub-Ação	Produto	Unidade de Medida	Quantidade			
			2018	2019	2020	2021
1 Cobertura dos Serviços de Limpeza de Vias em Áreas Urbanas	Sarjeta varrida	Kilômetro				
Unidade Orçamentária: 2708 SUPERINTENDÊNCIA DE LIMPEZA URBANA			58.639	58.639	58.639	58.639
3 Execução de Serviços de Limpeza Urbana - Multitarefa	Massa coletada	Tonelada				
Unidade Orçamentária: 2708 SUPERINTENDÊNCIA DE LIMPEZA URBANA			28.262	28.262	28.262	28.262

Programa: 46 Operacionalização e Modernização da Limpeza Pública

Ação: 2900 Serviços Administrativos e Financeiros

	2018	2019	2020	2021
Total Financeiro por Ação:	4.400.575,00	4.534.812,00	4.749.737,00	4.903.625,00

Sub-Ação	Produto	Unidade de Medida	Quantidade			
			2018	2019	2020	2021
1 Construção e Ampliação de Praças, Parques e Canteiros	Obra executada	Unidade				
Unidade Orçamentária: 2700 SECRETARIA MUNICIPAL DE OBRAS E INFRAESTRUTURA			0	0	0	2
2 Parque Jardim América	Parque implantado	Unidade				
Unidade Orçamentária: 2505 FUNDAÇÃO DE PARQUES MUNICIPAIS E ZOOBOTÂNICA			0	1	0	0

Programa: 73 Preservação e Conservação da Fauna e Flora em Parques, Jardim Zoológico e Jardim Botânico

Ação: 2812 Gestão Operacional dos Parques Municipais

	2018	2019	2020	2021
Total Financeiro por Ação:	2.048.469,00	2.179.866,00	2.330.507,00	2.423.435,00

Sub-Ação	Produto	Unidade de Medida	Quantidade			
			2018	2019	2020	2021
1 Manutenção e recuperação em parques e CEVAE's	Unidade recuperada/mantida	Unidade				
Unidade Orçamentária: 2505 FUNDAÇÃO DE PARQUES MUNICIPAIS E ZOOBOTÂNICA			12	12	12	12



OESTE

Área de Resultado: Sustentabilidade Ambiental

Programa: 228 Coleta, Destinação e Tratamento de Resíduos Sólidos

Ação: 2538 Execução dos Serviços de Coleta de Resíduos

	2018	2019	2020	2021
Total Financeiro por Ação:	15.666.547,00	16.606.540,00	18.312.329,00	19.411.069,00

Sub-Ação	Produto	Unidade de Medida	Quantidade			
			2018	2019	2020	2021
1 Coleta de Resíduos Sólidos	Massa coletada	Tonelada				
Unidade Orçamentária: 2708 SUPERINTENDÊNCIA DE LIMPEZA URBANA			86.235	86.235	86.235	86.235
SubTotal por Ação:			86.235	86.235	86.235	86.235

Área de Resultado: Habitação, Urbanização, Regulação e Ambiente Urbano

Programa: 57 Gestão da Política Urbana

Ação: 2900 Serviços Administrativos e Financeiros

	2018	2019	2020	2021
Total Financeiro por Ação:	1.930.000,00	2.662.577,00	2.810.817,00	2.892.807,00

Sub-Ação	Produto	Unidade de Medida	Quantidade			
			2018	2019	2020	2021

Programa: 59 Coordenação da Política Urbana

Ação: 2890 Fiscalização Urbano - Ambiental

	2018	2019	2020	2021
Total Financeiro por Ação:	4.287.040,00	4.776.062,00	5.085.943,00	5.042.341,00

Sub-Ação	Produto	Unidade de Medida	Quantidade			
			2018	2019	2020	2021

Programa: 225 Assentamentos de Interesse Social

Ação: 1231 Melhorias Urbanas em Assentamentos de Interesse Social

	2018	2019	2020	2021
Total Financeiro por Ação:	9.822.834,00	8.888.103,00	5.305.338,00	3.170.458,00

Sub-Ação	Produto	Unidade de Medida	Quantidade			
			2018	2019	2020	2021
8 Orçamento Participativo - Empreendimento	Empreendimento concluído	Unidade				
Unidade Orçamentária: 2704 FUNDO MUNICIPAL DE HABITAÇÃO POPULAR			2	4	5	0
11 Implantação do Vila Viva - Morro das Pedras	Obra executada	Percentual de execução				
Unidade Orçamentária: 2704 FUNDO MUNICIPAL DE HABITAÇÃO POPULAR			3	3	2	0
21 Produção de Unidades Habitacionais - Reassentamento	Unidade habitacional construída	Unidade				
Unidade Orçamentária: 2704 FUNDO MUNICIPAL DE HABITAÇÃO POPULAR			0	8	0	8



**Demonstrativo Financeiro (Ação) e de Metas Físicas (SubAção/U.O.)
Regionalizadas por Área de Resultado por U.A.**

Plano Plurianual de Ação Governamental

PPA 5: 2018 - 2021 / ORIGINAL

OESTE

Área de Resultado: Habitação, Urbanização, Regulação e Ambiente Urbano

Programa:	233 Manutenção da Cidade				
Ação:	1203 Drenagem e Tratamento de Fundos de Vale				
		Total Financeiro por Ação:	2018	2019	2020
			2.200.776,00	4.841.707,00	5.325.877,00
					2021
					5.858.465,00

			Quantidade			
Sub-Ação	Produto	Unidade de Medida	2018	2019	2020	2021

Programa:	233 Manutenção da Cidade					
Ação:	1208 Conservação de Vias Urbanas					
		Total Financeiro por Ação:	2018	2019	2020	2021
			3.502.499,00	9.324.589,00	10.345.781,00	11.038.737,00

			Quantidade			
Sub-Ação	Produto	Unidade de Medida	2018	2019	2020	2021

2 Manutenção Preventiva e Corretiva de Pavimento Serviço de manutenção Kilômetro

Unidade Orçamentária: 2702 SUPERINTENDÊNCIA DE DESENVOLVIMENTO DA CAPITAL 478 478 478 478

3 Restauração de Vias Urbanas Atividade realizada Unidade

Unidade Orçamentária: 2702 SUPERINTENDÊNCIA DE DESENVOLVIMENTO DA CAPITAL 1 1 1 1

Programa:	233 Manutenção da Cidade					
Ação:	1211 Construção, Ampliação e Reforma de Unidades de Ensino					
		Total Financeiro por Ação:	2018	2019	2020	2021
			458.488,00	1.008.674,00	1.109.541,00	1.220.496,00

			Quantidade			
Sub-Ação	Produto	Unidade de Medida	2018	2019	2020	2021

Programa:	233 Manutenção da Cidade					
Ação:	1216 Construção, Ampliação e Reforma de Unidades de Saúde					
		Total Financeiro por Ação:	2018	2019	2020	2021
			0,00	1.440.963,00	1.585.059,00	1.743.565,00

			Quantidade			
Sub-Ação	Produto	Unidade de Medida	2018	2019	2020	2021

Programa:	233 Manutenção da Cidade					
Ação:	1219 Aquisição, Construção e Readaptação de Imóveis					
		Total Financeiro por Ação:	2018	2019	2020	2021
			130.997,00	288.194,00	317.013,00	348.715,00

			Quantidade			
Sub-Ação	Produto	Unidade de Medida	2018	2019	2020	2021



**Demonstrativo Financeiro (Ação) e de Metas Físicas (SubAção/U.O.)
Regionalizadas por Área de Resultado por U.A.**

Plano Plurianual de Ação Governamental PPA 5: 2018 - 2021 / ORIGINAL

OESTE

Área de Resultado: Habitação, Urbanização, Regulação e Ambiente Urbano

Programa:	233 Manutenção da Cidade				
Ação:	1220 Construção, Ampliação e Reforma de Unidades de Assistência Social	2018	2019	2020	2021
	Total Financeiro por Ação:	65.499,00	144.097,00	158.507,00	174.358,00

Sub-Ação	Produto	Unidade de Medida	Quantidade			
			2018	2019	2020	2021
Programa:	233 Manutenção da Cidade					
Ação:	2811 Serviços de Manutenção de Praças, Jardins e Arborização da Cidade		2018	2019	2020	2021
	Total Financeiro por Ação:		1.810.261,00	3.982.574,00	4.765.437,00	3.972.815,00
Sub-Ação	Produto	Unidade de Medida	Quantidade			
			2018	2019	2020	2021
	SubTotal por Ação:		0	0	0	0

Área de Resultado: Atendimento ao Cidadão e Melhoria da Gestão Pública

Programa:	7 Apoio Administrativo e Financeiro				
Ação:	2900 Serviços Administrativos e Financeiros	2018	2019	2020	2021
	Total Financeiro por Ação:	3.298.524,00	4.100.499,00	4.576.917,00	4.683.044,00

Sub-Ação	Produto	Unidade de Medida	Quantidade			
			2018	2019	2020	2021
	SubTotal por Ação:		0	0	0	0

	2018	2019	2020	2021
Total Financeiro por U.A.:	325.053.536,00	360.901.506,00	384.505.266,00	405.855.218,00



**PREFEITURA
BELO HORIZONTE**

**REGIONAL
PAMPULHA**





**Demonstrativo Financeiro (Ação) e de Metas Físicas (SubAção/U.O.)
Regionalizadas por Área de Resultado por U.A.
Plano Plurianual de Ação Governamental PPA 5: 2018 - 2021 / ORIGINAL**

PAMPULHA

Área de Resultado: Saúde

Programa:	28 Vigilância em Saúde				
Ação:	2829 Vigilância em Saúde				
		Total Financeiro por Ação:	2018	2019	2020
			1.966.000,00	2.061.500,00	2.161.776,00
					2021
					2.267.065,00

		Quantidade			
Sub-Ação	Produto	Unidade de Medida	2018	2019	2020
					2021

Programa:	114 Rede de Cuidados Especializados Complementares à Saúde				
Ação:	2891 Rede Própria de Cuidados Especializados Complementares à Saúde - Ambulatorial				
		Total Financeiro por Ação:	2018	2019	2020
			9.133.000,00	9.589.050,00	10.067.904,00
					2021
					10.570.698,00

		Quantidade			
Sub-Ação	Produto	Unidade de Medida	2018	2019	2020
					2021

Programa:	117 Gestão do SUS-BH				
Ação:	2895 Suporte Logístico				
		Total Financeiro por Ação:	2018	2019	2020
			9.429.200,00	9.984.432,00	10.218.469,00
					2021
					10.656.997,00

		Quantidade			
Sub-Ação	Produto	Unidade de Medida	2018	2019	2020
					2021

Programa:	157 Atenção Primária à Saúde (APS)				
Ação:	2690 Saúde da Família				
		Total Financeiro por Ação:	2018	2019	2020
			44.288.900,00	43.348.678,00	45.512.075,00
					2021
					47.784.237,00

		Quantidade			
Sub-Ação	Produto	Unidade de Medida	2018	2019	2020
					2021

Programa:	203 Melhoria do Atendimento Hospitalar e Especializado				
Ação:	2894 Rede Hospitalar				
		Total Financeiro por Ação:	2018	2019	2020
			5.637.000,00	5.918.250,00	6.213.563,00
					2021
					6.523.641,00

		Quantidade			
Sub-Ação	Produto	Unidade de Medida	2018	2019	2020
					2021

Programa:	204 Gestão e Regionalização da Saúde				
Ação:	2334 Participação Popular				
		Total Financeiro por Ação:	2018	2019	2020
			72.584,00	174.166,00	73.377,00
					2021
					180.658,00

		Quantidade			
Sub-Ação	Produto	Unidade de Medida	2018	2019	2020
					2021



**Prefeitura Municipal
de Belo Horizonte**

**Demonstrativo Financeiro (Ação) e de Metas Físicas (SubAção/U.O.)
Regionalizadas por Área de Resultado por U.A.
Plano Plurianual de Ação Governamental PPA 5: 2018 - 2021 / ORIGINAL**

PAMPULHA

Área de Resultado: Saúde

Programa: 204 Gestão e Regionalização da Saúde

Ação: 2334 Participação Popular

	2018	2019	2020	2021
Total Financeiro por Ação:	72.584,00	174.166,00	73.377,00	180.658,00

Sub-Ação	Produto	Unidade de Medida	Quantidade			
			2018	2019	2020	2021
3 Realização de Conferências	Evento realizado	Unidade				
Unidade Orçamentária: 2302 FUNDO MUNICIPAL DE SAÚDE			0	1	0	1
SubTotal por Ação:			0	1	0	1

Área de Resultado: Educação

Programa: 167 Gestão da política de educação inclusiva e diversidade étnico-racial

Ação: 2046 Gestão Descentralizada da Educação

	2018	2019	2020	2021
Total Financeiro por Ação:	1.709.483,00	966.880,00	1.066.189,00	1.130.161,00

Sub-Ação	Produto	Unidade de Medida	Quantidade			
			2018	2019	2020	2021
1 Subvenção Regular	Escola contemplada	Unidade				
Unidade Orçamentária: 2200 SECRETARIA MUNICIPAL DE EDUCAÇÃO			15	15	15	15
2 PAP - Projeto de Ação Pedagógica	Escola contemplada	Unidade				
Unidade Orçamentária: 2200 SECRETARIA MUNICIPAL DE EDUCAÇÃO			15	15	15	15
3 Adequação dos Espaços Escolares	Escola contemplada	Unidade				
Unidade Orçamentária: 2200 SECRETARIA MUNICIPAL DE EDUCAÇÃO			15	15	15	15
4 Contratação de Apoio Administrativo	Escola contemplada	Unidade				
Unidade Orçamentária: 2200 SECRETARIA MUNICIPAL DE EDUCAÇÃO			15	15	15	15
5 Subvenção Regular para Complementação da Merenda	Escola contemplada	Unidade				
Unidade Orçamentária: 2200 SECRETARIA MUNICIPAL DE EDUCAÇÃO			15	15	15	15



**Prefeitura Municipal
de Belo Horizonte**

**Demonstrativo Financeiro (Ação) e de Metas Físicas (SubAção/U.O.)
Regionalizadas por Área de Resultado por U.A.
Plano Plurianual de Ação Governamental PPA 5: 2018 - 2021 / ORIGINAL**

PAMPULHA

Área de Resultado: Educação

Programa: 167 Gestão da política de educação inclusiva e diversidade étnico-racial

Ação: 2701 Apoio a inclusão de alunos com deficiência no cotidiano escolar

	2018	2019	2020	2021
Total Financeiro por Ação:	140.899,00	4.383.136,00	4.832.938,00	5.122.542,00

Sub-Ação	Produto	Unidade de Medida	Quantidade			
			2018	2019	2020	2021
1 Promoção da Escolarização com Práticas Pedagógicas Inclusivas e Acessibilidade	Aluno atendido	Pessoa				
Unidade Orçamentária: 2200 SECRETARIA MUNICIPAL DE EDUCAÇÃO			588	599	610	610
2 Transporte Escolar Acessível	Aluno atendido	Pessoa				
Unidade Orçamentária: 2200 SECRETARIA MUNICIPAL DE EDUCAÇÃO			36	37	37	38
4 Fornecimento de Kits Escolares	Material distribuído	Unidade				
Unidade Orçamentária: 2200 SECRETARIA MUNICIPAL DE EDUCAÇÃO			588	599	610	610
5 Parcerias com Instituições da Sociedade Civil	Aluno atendido	Pessoa				
Unidade Orçamentária: 2200 SECRETARIA MUNICIPAL DE EDUCAÇÃO			588	599	610	610

Programa: 168 Gestão da Política do Ensino Fundamental

Ação: 1211 Construção, Ampliação e Reforma de Unidades de Ensino

	2018	2019	2020	2021
Total Financeiro por Ação:	0,00	0,00	0,00	2.222.302,00

Sub-Ação	Produto	Unidade de Medida	Quantidade			
			2018	2019	2020	2021
1 Subvenção Regular	Escola contemplada	Unidade				
Unidade Orçamentária: 2200 SECRETARIA MUNICIPAL DE EDUCAÇÃO			25	25	25	25
2 PAP - Projeto de Ação Pedagógica	Escola contemplada	Unidade				
Unidade Orçamentária: 2200 SECRETARIA MUNICIPAL DE EDUCAÇÃO			25	25	25	25
3 Adequação dos Espaços Escolares	Escola contemplada	Unidade				
Unidade Orçamentária: 2200 SECRETARIA MUNICIPAL DE EDUCAÇÃO			15	15	15	15



**Demonstrativo Financeiro (Ação) e de Metas Físicas (SubAção/U.O.)
Regionalizadas por Área de Resultado por U.A.**

Plano Plurianual de Ação Governamental

PPA 5: 2018 - 2021 / ORIGINAL

PAMPULHA

Área de Resultado: Educação

Programa: 168 Gestão da Política do Ensino Fundamental

Ação: 2046 Gestão Descentralizada da Educação

	2018	2019	2020	2021
Total Financeiro por Ação:	26.222.631,00	26.909.879,00	29.669.829,00	31.446.032,00

Sub-Ação	Produto	Unidade de Medida	Quantidade			
			2018	2019	2020	2021
4 Contratação de Apoio Administrativo	Escola contemplada	Unidade				
Unidade Orçamentária: 2200 SECRETARIA MUNICIPAL DE EDUCAÇÃO			15	15	15	15
5 Subvenção Regular para Complementação da Merenda	Escola contemplada	Unidade				
Unidade Orçamentária: 2200 SECRETARIA MUNICIPAL DE EDUCAÇÃO			15	15	15	15
6 Orçamento Participativo da Criança e Adolescente - OPCA	Escola contemplada	Unidade				
Unidade Orçamentária: 2200 SECRETARIA MUNICIPAL DE EDUCAÇÃO			3	3	3	3

Programa: 168 Gestão da Política do Ensino Fundamental

Ação: 2080 Administração do Ensino Fundamental

	2018	2019	2020	2021
Total Financeiro por Ação:	74.895.211,00	81.833.812,00	91.460.608,00	100.506.452,00

Sub-Ação	Produto	Unidade de Medida	Quantidade			
			2018	2019	2020	2021
1 Administração do Ensino Fundamental	Aluno matriculado	Pessoa				
Unidade Orçamentária: 2200 SECRETARIA MUNICIPAL DE EDUCAÇÃO			11.649	11.800	12.200	12.200
2 Administração da Educação de Jovens e Adultos	Aluno matriculado	Pessoa				
Unidade Orçamentária: 2200 SECRETARIA MUNICIPAL DE EDUCAÇÃO			1.100	1.155	1.212	1.212
3 Fornecimento de Kits Escolares	Aluno matriculado	Pessoa				
Unidade Orçamentária: 2200 SECRETARIA MUNICIPAL DE EDUCAÇÃO			12.749	12.955	13.412	13.412
5 Transporte Escolar	Aluno beneficiado	Pessoa				
Unidade Orçamentária: 2200 SECRETARIA MUNICIPAL DE EDUCAÇÃO			200	200	200	200
6 Parcerias com Instituições da Sociedade Civil	Aluno beneficiado	Pessoa				
Unidade Orçamentária: 2200 SECRETARIA MUNICIPAL DE EDUCAÇÃO			11.649	11.800	12.200	12.200



**Demonstrativo Financeiro (Ação) e de Metas Físicas (SubAção/U.O.)
Regionalizadas por Área de Resultado por U.A.**

Plano Plurianual de Ação Governamental

PPA 5: 2018 - 2021 / ORIGINAL

PAMPULHA

Área de Resultado: Educação

Programa: 168 Gestão da Política do Ensino Fundamental

Ação: 2702 Gestão do Programa Escola Integrada

	2018	2019	2020	2021
Total Financeiro por Ação:	2.192.473,00	2.843.210,00	2.698.318,00	2.717.933,00

Sub-Ação	Produto	Unidade de Medida	Quantidade			
			2018	2019	2020	2021
1 Atendimento do Projeto Escola Integrada	vaga ofertada	Unidade				
Unidade Orçamentária: 2200 SECRETARIA MUNICIPAL DE EDUCAÇÃO			4.177	4.950	5.346	5.346
3 Parcerias com Organizações da Sociedade Civil	Aluno beneficiado	Pessoa				
Unidade Orçamentária: 2200 SECRETARIA MUNICIPAL DE EDUCAÇÃO			472	472	472	472
4 Projeto Escola Aberta	Participações	Pessoa				
Unidade Orçamentária: 2200 SECRETARIA MUNICIPAL DE EDUCAÇÃO			83.018	95.471	95.018	95.018
6 Projeto Escola nas Férias	Participações	Pessoa				
Unidade Orçamentária: 2200 SECRETARIA MUNICIPAL DE EDUCAÇÃO			7.462	7.462	7.462	7.462
7 Projeto BH para Crianças	Participações	Pessoa				
Unidade Orçamentária: 2200 SECRETARIA MUNICIPAL DE EDUCAÇÃO			36.000	36.000	36.000	36.000

Programa: 169 Gestão da Política de Educação Infantil

Ação: 1211 Construção, Ampliação e Reforma de Unidades de Ensino

	2018	2019	2020	2021
Total Financeiro por Ação:	2.780.525,00	0,00	0,00	1.200.000,00

Sub-Ação	Produto	Unidade de Medida	Quantidade			
			2018	2019	2020	2021
1 Construção, Ampliação e Reforma de Unidades de Ensino	UMEI / Escola Infantil reformada/implantada	Unidade				
Unidade Orçamentária: 2700 SECRETARIA MUNICIPAL DE OBRAS E INFRAESTRUTURA			0	0	0	1
4 Reforma de Creches	Creche reformada	Unidade				
Unidade Orçamentária: 2700 SECRETARIA MUNICIPAL DE OBRAS E INFRAESTRUTURA			0	0	0	2



**Prefeitura Municipal
de Belo Horizonte**

**Demonstrativo Financeiro (Ação) e de Metas Físicas (SubAção/U.O.)
Regionalizadas por Área de Resultado por U.A.
Plano Plurianual de Ação Governamental PPA 5: 2018 - 2021 / ORIGINAL**

PAMPULHA

Área de Resultado: Educação

Programa: 169 Gestão da Política de Educação Infantil

Ação: 2046 Gestão Descentralizada da Educação

	2018	2019	2020	2021
Total Financeiro por Ação:	6.795.393,00	3.803.204,00	4.497.651,00	4.736.641,00

Sub-Ação	Produto	Unidade de Medida	Quantidade			
			2018	2019	2020	2021
1 Subvenção Regular	Escola contemplada	Unidade				
Unidade Orçamentária: 2200 SECRETARIA MUNICIPAL DE EDUCAÇÃO			15	15	16	16
2 PAP - Projeto de Ação Pedagógica	Escola contemplada	Unidade				
Unidade Orçamentária: 2200 SECRETARIA MUNICIPAL DE EDUCAÇÃO			15	15	16	16
3 Adequação dos Espaços Escolares	Escola contemplada	Unidade				
Unidade Orçamentária: 2200 SECRETARIA MUNICIPAL DE EDUCAÇÃO			15	15	16	16
4 Contratação de Apoio Administrativo	Escola contemplada	Unidade				
Unidade Orçamentária: 2200 SECRETARIA MUNICIPAL DE EDUCAÇÃO			15	15	16	16
5 Subvenção Regular para Complementação da Merenda	Escola contemplada	Unidade				
Unidade Orçamentária: 2200 SECRETARIA MUNICIPAL DE EDUCAÇÃO			15	15	16	16

Programa: 169 Gestão da Política de Educação Infantil

Ação: 2542 Administração da Educação Infantil

	2018	2019	2020	2021
Total Financeiro por Ação:	50.415.463,00	53.042.493,00	56.523.172,00	59.292.067,00

Sub-Ação	Produto	Unidade de Medida	Quantidade			
			2018	2019	2020	2021
1 Administração da Educação Infantil	Aluno atendido	Pessoa				
Unidade Orçamentária: 2200 SECRETARIA MUNICIPAL DE EDUCAÇÃO			5.947	6.216	6.491	6.887
3 Parcerias com Instituições de Educação Infantil	Aluno atendido	Pessoa				
Unidade Orçamentária: 2200 SECRETARIA MUNICIPAL DE EDUCAÇÃO			2.667	2.778	2.889	3.000
4 Fornecimento de Kits Escolares	Aluno matriculado	Pessoa				
Unidade Orçamentária: 2200 SECRETARIA MUNICIPAL DE EDUCAÇÃO			8.614	8.994	9.380	9.887
SubTotal por Ação:			17.228	17.988	18.760	19.774



**Demonstrativo Financeiro (Ação) e de Metas Físicas (SubAção/U.O.)
Regionalizadas por Área de Resultado por U.A.
Plano Plurianual de Ação Governamental PPA 5: 2018 - 2021 / ORIGINAL**

PAMPULHA

Área de Resultado: Proteção Social, Segurança Alimentar e Esportes

Programa:	19 Proteção Social Básica				
Ação:	1220 Construção, Ampliação e Reforma de Unidades de Assistência Social	2018	2019	2020	2021
	Total Financeiro por Ação:	0,00	0,00	0,00	61.884,00

			Quantidade			
Sub-Ação	Produto	Unidade de Medida	2018	2019	2020	2021

Programa:	19 Proteção Social Básica				
Ação:	2308 Serviços de Proteção Social Básica	2018	2019	2020	2021
	Total Financeiro por Ação:	2.776.932,00	3.452.078,00	3.561.107,00	3.622.345,00

			Quantidade			
Sub-Ação	Produto	Unidade de Medida	2018	2019	2020	2021

2 Serviço de Proteção e Atendimento Integral à Família - PAIF/CRAS Família referenciada Família

Unidade Orçamentária: 1011 FUNDO MUNICIPAL DE ASSISTÊNCIA SOCIAL 19.732 19.732 19.732 19.732

Programa:	19 Proteção Social Básica				
Ação:	2401 Ações Estratégicas de Proteção Social Básica	2018	2019	2020	2021
	Total Financeiro por Ação:	20.400,00	20.400,00	20.400,00	20.400,00

			Quantidade			
Sub-Ação	Produto	Unidade de Medida	2018	2019	2020	2021

2 Atendimento e acompanhamento sociofamiliar / Regional Família atendida Família

Unidade Orçamentária: 1011 FUNDO MUNICIPAL DE ASSISTÊNCIA SOCIAL 140 140 140 140

Programa:	19 Proteção Social Básica				
Ação:	2405 Benefícios, Transferência de Renda e Cadastro Único	2018	2019	2020	2021
	Total Financeiro por Ação:	579.536,00	870.746,00	1.003.422,00	1.041.330,00

			Quantidade			
Sub-Ação	Produto	Unidade de Medida	2018	2019	2020	2021

2 Concessão de Benefícios Eventuais Benefício concedido Unidade

Unidade Orçamentária: 1011 FUNDO MUNICIPAL DE ASSISTÊNCIA SOCIAL 8.463 8.886 9.330 9.797

3 Concessão de Bilhetes Sociais Bilhete concedido Unidade

Unidade Orçamentária: 1011 FUNDO MUNICIPAL DE ASSISTÊNCIA SOCIAL 22.257 22.257 22.257 22.257



**Prefeitura Municipal
de Belo Horizonte**

**Demonstrativo Financeiro (Ação) e de Metas Físicas (SubAção/U.O.)
Regionalizadas por Área de Resultado por U.A.**

Plano Plurianual de Ação Governamental

PPA 5: 2018 - 2021 / ORIGINAL

PAMPULHA

Área de Resultado: Proteção Social, Segurança Alimentar e Esportes

Programa: 20 Proteção Social Especial

Ação: 2878 Serviço de Proteção Social Especial de Média Complexidade

Total Financeiro por Ação:	2018	2019	2020	2021
	2.097.075,00	2.132.045,00	2.209.710,00	2.291.207,00

Sub-Ação	Produto	Unidade de Medida	Quantidade			
			2018	2019	2020	2021
1 Serviço de Proteção e Atendimento Especializado às Famílias e Indivíduos - PAEFI/CREAS	Família acompanhada	Família				
Unidade Orçamentária: 1011 FUNDO MUNICIPAL DE ASSISTÊNCIA SOCIAL			261	261	279	315
2 Adequação de Centros de Referência Especializados da Assistência Social - CREAS	Unidade adequada	Unidade				
Unidade Orçamentária: 1011 FUNDO MUNICIPAL DE ASSISTÊNCIA SOCIAL			1	0	0	0
3 Serviço de Proteção aos Adolescentes em Cumprimento de Medidas Socioeducativas - LA-PSC/CREAS	Pessoa atendida	Pessoa				
Unidade Orçamentária: 1011 FUNDO MUNICIPAL DE ASSISTÊNCIA SOCIAL			126	126	126	126
6 Serviço Especializado em Abordagem Social/CENTRO POP ou CREAS	Pessoa atendida	Pessoa				
Unidade Orçamentária: 1011 FUNDO MUNICIPAL DE ASSISTÊNCIA SOCIAL			97	97	97	97
7 Serviço de Proteção Social Especial para Pessoas com Deficiência, Idosas e suas Famílias/CREAS	Família acompanhada	Família				
Unidade Orçamentária: 1011 FUNDO MUNICIPAL DE ASSISTÊNCIA SOCIAL			50	50	50	50

Programa: 101 Promoção e Democratização das Práticas de Esportes e Lazer

Ação: 1213 Construção, Ampliação e Reforma de Equipamentos Esportivos e Áreas de Lazer

Total Financeiro por Ação:	2018	2019	2020	2021
	0,00	0,00	0,00	1.895.763,00

Sub-Ação	Produto	Unidade de Medida	Quantidade			
			2018	2019	2020	2021
1 Construção, Ampliação e Reforma de Equipamentos Esportivos e Áreas de Lazer	Próprio construído, ampliado, reformado ou	Unidade				
Unidade Orçamentária: 2700 SECRETARIA MUNICIPAL DE OBRAS E INFRAESTRUTURA			0	0	0	1

Programa: 101 Promoção e Democratização das Práticas de Esportes e Lazer

Ação: 2534 Implantação, Manutenção e Recuperação de Infraestrutura Esportiva e de Lazer

Total Financeiro por Ação:	2018	2019	2020	2021
	2.000,00	2.220,00	2.371,00	2.496,00

Sub-Ação	Produto	Unidade de Medida	Quantidade			
			2018	2019	2020	2021
1 Manutenção, Conservação, Pequenas Reformas e Custeio da Infraestrutura Esportiva	Equipamento Público Mantido	Unidade				
Unidade Orçamentária: 3000 SECRETARIA MUNICIPAL DE ESPORTES E LAZER			1	1	1	1



**Demonstrativo Financeiro (Ação) e de Metas Físicas (SubAção/U.O.)
Regionalizadas por Área de Resultado por U.A.
Plano Plurianual de Ação Governamental PPA 5: 2018 - 2021 / ORIGINAL**

PAMPULHA

Área de Resultado: Proteção Social, Segurança Alimentar e Esportes

Programa:	113 Aprimoramento da Gestão do SUAS				
Ação:	2327 Ações de Apoio e Suporte à Política de Assistência Social				
	Total Financeiro por Ação:	2018	2019	2020	2021
		4.000,00	4.040,00	4.060,00	4.080,00

Sub-Ação	Produto	Unidade de Medida	Quantidade			
			2018	2019	2020	2021

Programa:	113 Aprimoramento da Gestão do SUAS					
Ação:	2334 Participação Popular					
	Total Financeiro por Ação:	2018	2019	2020	2021	
		500,00	13.760,00	500,00	14.020,00	

Sub-Ação	Produto	Unidade de Medida	Quantidade			
			2018	2019	2020	2021

3 Realização de Conferências	Evento realizado	Unidade				
------------------------------	------------------	---------	--	--	--	--

Unidade Orçamentária:	1011 FUNDO MUNICIPAL DE ASSISTÊNCIA SOCIAL		0	1	0	1
------------------------------	--	--	---	---	---	---

6 Fortalecimento da participação popular nos CORAS, CLAS e Serviços	Participantes	Pessoa				
---	---------------	--------	--	--	--	--

Unidade Orçamentária:	1011 FUNDO MUNICIPAL DE ASSISTÊNCIA SOCIAL		200	200	200	200
------------------------------	--	--	-----	-----	-----	-----

Programa:	113 Aprimoramento da Gestão do SUAS					
Ação:	2804 Gestão dos Equipamentos e Promoção Social					
	Total Financeiro por Ação:	2018	2019	2020	2021	
		20.000,00	42.000,00	42.000,00	42.000,00	

Sub-Ação	Produto	Unidade de Medida	Quantidade			
			2018	2019	2020	2021

Programa:	123 Gestão da Política de Assistência Social, Segurança Alimentar e Cidadania					
Ação:	2334 Participação Popular					
	Total Financeiro por Ação:	2018	2019	2020	2021	
		3.000,00	3.000,00	3.000,00	3.000,00	

Sub-Ação	Produto	Unidade de Medida	Quantidade			
			2018	2019	2020	2021

Programa:	123 Gestão da Política de Assistência Social, Segurança Alimentar e Cidadania					
Ação:	2804 Gestão dos Equipamentos e Promoção Social					
	Total Financeiro por Ação:	2018	2019	2020	2021	
		1.095.000,00	1.125.000,00	1.180.650,00	1.239.083,00	

Sub-Ação	Produto	Unidade de Medida	Quantidade			
			2018	2019	2020	2021



**Demonstrativo Financeiro (Ação) e de Metas Físicas (SubAção/U.O.)
Regionalizadas por Área de Resultado por U.A.
Plano Plurianual de Ação Governamental PPA 5: 2018 - 2021 / ORIGINAL**

PAMPULHA

Área de Resultado: Proteção Social, Segurança Alimentar e Esportes

Programa:	163 Promoção e Proteção às Crianças e Adolescentes e suas Famílias				
Ação:	2859 Ações para a Promoção e Proteção dos Direitos da Criança, Adolescentes e suas Famílias	2018	2019	2020	2021
	Total Financeiro por Ação:	657.800,00	656.550,00	682.014,00	708.747,00

Sub-Ação	Produto	Unidade de Medida	Quantidade			
			2018	2019	2020	2021
SubTotal por Ação:			0	0	0	0

Área de Resultado: Cultura

Programa:	146 Gestão da Política Municipal de Cultura				
Ação:	2338 Gestão, Planejamento e Administração Cultural	2018	2019	2020	2021
	Total Financeiro por Ação:	0,00	0,00	0,00	0,00

Sub-Ação	Produto	Unidade de Medida	Quantidade			
			2018	2019	2020	2021
3 Público Atendido das Unidades Culturais da FMC	Usuário atendido	Pessoa				
Unidade Orçamentária:	3103 FUNDAÇÃO MUNICIPAL DE CULTURA		111.271	113.496	114.631	115.777

Programa:	154 Fomento, Incentivo e Desenvolvimento Cultural				
Ação:	2371 Fomento e Estímulo à Cultura	2018	2019	2020	2021
	Total Financeiro por Ação:	59.000,00	73.237,00	74.655,00	77.359,00

Sub-Ação	Produto	Unidade de Medida	Quantidade			
			2018	2019	2020	2021
1 Permissão de Ocupação dos Espaços Públicos da FMC para fins Culturais	Permissão concedida	Unidade				
Unidade Orçamentária:	3103 FUNDAÇÃO MUNICIPAL DE CULTURA		330	330	330	330
2 Iniciativas de Fomento, Incentivo e Difusão das Artes e da Cultura	Ação realizada	Unidade				
Unidade Orçamentária:	3103 FUNDAÇÃO MUNICIPAL DE CULTURA		327	336	340	342
3 Democratização do Acesso ao Acervo das Bibliotecas	Empréstimo realizado	Unidade				
Unidade Orçamentária:	3103 FUNDAÇÃO MUNICIPAL DE CULTURA		7.095	7.237	7.382	7.529
13 Iniciativas que Relacionam Cultura à Cidadania, Convivência Comunitária, Lazer e Bem Estar	Ação realizada	Unidade				
Unidade Orçamentária:	3103 FUNDAÇÃO MUNICIPAL DE CULTURA		165	165	165	165
14 Iniciativas de Promoção da Inclusão Digital	Ação realizada	Unidade				
Unidade Orçamentária:	3103 FUNDAÇÃO MUNICIPAL DE CULTURA		12	12	12	12



**Demonstrativo Financeiro (Ação) e de Metas Físicas (SubAção/U.O.)
Regionalizadas por Área de Resultado por U.A.**

Plano Plurianual de Ação Governamental PPA 5: 2018 - 2021 / ORIGINAL

PAMPULHA

Área de Resultado: Cultura

Programa:	155 Memória e Patrimônio Cultural				
Ação:	2375 Identificação e Valorização da Memória e das Identidades Culturais	2018	2019	2020	2021
	Total Financeiro por Ação:	648.398,00	521.248,00	1.150.332,00	1.213.502,00

Sub-Ação	Produto	Unidade de Medida	Quantidade			
			2018	2019	2020	2021
1 Exposição, Encontro, Mostra e demais Eventos de Arte e Patrimônio	Ação realizada	Unidade				
Unidade Orçamentária:	3103 FUNDAÇÃO MUNICIPAL DE CULTURA		78	85	90	95
2 Educação Patrimonial e Preservação da Memória Coletiva	Ação realizada	Unidade				
Unidade Orçamentária:	3103 FUNDAÇÃO MUNICIPAL DE CULTURA		938	994	1.054	1.117

Programa:	155 Memória e Patrimônio Cultural				
Ação:	2908 Preservação do Patrimônio Cultural	2018	2019	2020	2021
	Total Financeiro por Ação:	21.790,00	16.726,00	18.074,00	19.178,00

Sub-Ação	Produto	Unidade de Medida	Quantidade			
			2018	2019	2020	2021
Programa:	301 Formação na Área da Cultura					
Ação:	2907 Formação e Qualificação Cultural	2018	2019	2020	2021	
	Total Financeiro por Ação:	45.200,00	49.884,00	50.854,00	50.854,00	
Sub-Ação	Produto	Unidade de Medida	Quantidade			
			2018	2019	2020	2021
1 Iniciativas de Fruição e Qualificação na Área Cultural	Ação realizada	Unidade				
Unidade Orçamentária:	3103 FUNDAÇÃO MUNICIPAL DE CULTURA		240	240	240	240
4 Bolsa Pampulha	Bolsa concedida	Unidade				
Unidade Orçamentária:	3103 FUNDAÇÃO MUNICIPAL DE CULTURA		10	0	10	0
SubTotal por Ação:			250	240	250	240



PAMPULHA

Área de Resultado: Sustentabilidade Ambiental

Programa: 46 Operacionalização e Modernização da Limpeza Pública

Ação: 2539 Execução dos Serviços de Limpeza Urbana

	2018	2019	2020	2021
Total Financeiro por Ação:	14.192.871,00	15.135.930,00	16.677.075,00	17.677.701,00

Sub-Ação	Produto	Unidade de Medida	Quantidade			
			2018	2019	2020	2021
1 Cobertura dos Serviços de Limpeza de Vias em Áreas Urbanas	Sarjeta varrida	Kilômetro				
Unidade Orçamentária: 2708 SUPERINTENDÊNCIA DE LIMPEZA URBANA			37.634	37.634	37.634	37.634
3 Execução de Serviços de Limpeza Urbana - Multitarefa	Massa coletada	Tonelada				
Unidade Orçamentária: 2708 SUPERINTENDÊNCIA DE LIMPEZA URBANA			27.220	27.220	27.220	27.220

Programa: 46 Operacionalização e Modernização da Limpeza Pública

Ação: 2900 Serviços Administrativos e Financeiros

	2018	2019	2020	2021
Total Financeiro por Ação:	6.530.250,00	6.864.966,00	7.230.561,00	7.499.128,00

Sub-Ação	Produto	Unidade de Medida	Quantidade			
			2018	2019	2020	2021
1 Construção e Ampliação de Praças, Parques e Canteiros	Obra executada	Unidade				
Unidade Orçamentária: 2700 SECRETARIA MUNICIPAL DE OBRAS E INFRAESTRUTURA			0	0	0	1

Programa: 73 Preservação e Conservação da Fauna e Flora em Parques, Jardim Zoológico e Jardim Botânico

Ação: 1349 Reforma de Parques

	2018	2019	2020	2021
Total Financeiro por Ação:	1.376.824,00	0,00	0,00	366.260,00

Sub-Ação	Produto	Unidade de Medida	Quantidade			
			2018	2019	2020	2021
1 Reforma de Parques	Obra executada	Unidade				
Unidade Orçamentária: 2700 SECRETARIA MUNICIPAL DE OBRAS E INFRAESTRUTURA			1	0	0	4



PAMPULHA

Área de Resultado: Sustentabilidade Ambiental

Programa:	73 Preservação e Conservação da Fauna e Flora em Parques, Jardim Zoológico e Jardim Botânico				
Ação:	2812 Gestão Operacional dos Parques Municipais				
		2018	2019	2020	2021
	Total Financeiro por Ação:	6.332.628,00	7.826.001,00	8.442.567,00	8.886.291,00

Sub-Ação	Produto	Unidade de Medida	Quantidade			
			2018	2019	2020	2021
1 Manutenção e recuperação em parques e CEVAE's	Unidade recuperada/mantida	Unidade				
Unidade Orçamentária:	2505 FUNDAÇÃO DE PARQUES MUNICIPAIS E ZOOBOTÂNICA		14	14	14	14

Programa:	228 Coleta, Destinação e Tratamento de Resíduos Sólidos				
Ação:	2538 Execução dos Serviços de Coleta de Resíduos				
		2018	2019	2020	2021
	Total Financeiro por Ação:	9.760.165,00	10.345.775,00	11.408.471,00	12.092.980,00

Sub-Ação	Produto	Unidade de Medida	Quantidade			
			2018	2019	2020	2021
1 Coleta de Resíduos Sólidos	Massa coletada	Tonelada				
Unidade Orçamentária:	2708 SUPERINTENDÊNCIA DE LIMPEZA URBANA		69.415	69.415	69.415	69.415

Programa:	244 Pampulha Viva				
Ação:	1244 Implantação do Programa Pampulha Viva				
		2018	2019	2020	2021
	Total Financeiro por Ação:	71.709.479,00	38.904.059,00	22.108.320,00	15.724.684,00

Sub-Ação	Produto	Unidade de Medida	Quantidade			
			2018	2019	2020	2021
1 Implantação do Programa Pampulha	Programa implantado	Percentual de execução				
Unidade Orçamentária:	2700 SECRETARIA MUNICIPAL DE OBRAS E INFRAESTRUTURA		40	24	12	5

SubTotal por Ação: **40** **24** **12** **5**

Área de Resultado: Habitação, Urbanização, Regulação e Ambiente Urbano

Programa:	57 Gestão da Política Urbana				
Ação:	2900 Serviços Administrativos e Financeiros				
		2018	2019	2020	2021
	Total Financeiro por Ação:	3.458.900,00	4.296.261,00	4.543.877,00	4.707.301,00

Sub-Ação	Produto	Unidade de Medida	Quantidade			
			2018	2019	2020	2021



**Demonstrativo Financeiro (Ação) e de Metas Físicas (SubAção/U.O.)
Regionalizadas por Área de Resultado por U.A.
Plano Plurianual de Ação Governamental PPA 5: 2018 - 2021 / ORIGINAL**

PAMPULHA

Área de Resultado: Habitação, Urbanização, Regulação e Ambiente Urbano

Programa:	59 Coordenação da Política Urbana				
Ação:	2890 Fiscalização Urbano - Ambiental				
Total Financeiro por Ação:		2018	2019	2020	2021
		3.762.500,00	4.172.585,00	4.432.925,00	4.408.608,00

Sub-Ação	Produto	Unidade de Medida	Quantidade			
			2018	2019	2020	2021
Programa:	225 Assentamentos de Interesse Social					
Ação:	1231 Melhorias Urbanas em Assentamentos de Interesse Social					
Total Financeiro por Ação:			2018	2019	2020	2021
			2.653.912,00	3.696.570,00	1.169.000,00	4.000,00
Sub-Ação	Produto	Unidade de Medida	Quantidade			
			2018	2019	2020	2021
8 Orçamento Participativo - Empreendimento	Empreendimento concluído	Unidade				
Unidade Orçamentária:	2704 FUNDO MUNICIPAL DE HABITAÇÃO POPULAR		4	2	3	0
21 Produção de Unidades Habitacionais - Reassentamento	Unidade habitacional construída	Unidade				
Unidade Orçamentária:	2704 FUNDO MUNICIPAL DE HABITAÇÃO POPULAR		8	0	0	0

Programa:	233 Manutenção da Cidade				
Ação:	1203 Drenagem e Tratamento de Fundos de Vale				
Total Financeiro por Ação:		2018	2019	2020	2021
		2.414.738,00	5.312.424,00	5.843.666,00	6.428.033,00

Sub-Ação	Produto	Unidade de Medida	Quantidade			
			2018	2019	2020	2021
Programa:	233 Manutenção da Cidade					
Ação:	1208 Conservação de Vias Urbanas					
Total Financeiro por Ação:		2018	2019	2020	2021	
		3.672.025,00	9.673.452,00	10.729.530,00	11.460.862,00	
Sub-Ação	Produto	Unidade de Medida	Quantidade			
			2018	2019	2020	2021
2 Manutenção Preventiva e Corretiva de Pavimento	Serviço de manutenção	Kilômetro				
Unidade Orçamentária:	2702 SUPERINTENDÊNCIA DE DESENVOLVIMENTO DA CAPITAL		590	590	590	590
3 Restauração de Vias Urbanas	Atividade realizada	Unidade				
Unidade Orçamentária:	2702 SUPERINTENDÊNCIA DE DESENVOLVIMENTO DA CAPITAL		1	1	1	1



**Demonstrativo Financeiro (Ação) e de Metas Físicas (SubAção/U.O.)
Regionalizadas por Área de Resultado por U.A.
Plano Plurianual de Ação Governamental PPA 5: 2018 - 2021 / ORIGINAL**

PAMPULHA

Área de Resultado: Habitação, Urbanização, Regulação e Ambiente Urbano

Programa:	233 Manutenção da Cidade					
Ação:	1211 Construção, Ampliação e Reforma de Unidades de Ensino		2018	2019	2020	2021
	Total Financeiro por Ação:		411.423,00	905.131,00	995.644,00	1.095.209,00
			Quantidade			
Sub-Ação	Produto	Unidade de Medida	2018	2019	2020	2021
Programa:	233 Manutenção da Cidade					
Ação:	1216 Construção, Ampliação e Reforma de Unidades de Saúde		2018	2019	2020	2021
	Total Financeiro por Ação:		0,00	1.293.044,00	1.422.348,00	1.564.583,00
			Quantidade			
Sub-Ação	Produto	Unidade de Medida	2018	2019	2020	2021
Programa:	233 Manutenção da Cidade					
Ação:	1219 Aquisição, Construção e Readaptação de Imóveis		2018	2019	2020	2021
	Total Financeiro por Ação:		117.550,00	258.609,00	284.470,00	312.917,00
			Quantidade			
Sub-Ação	Produto	Unidade de Medida	2018	2019	2020	2021
Programa:	233 Manutenção da Cidade					
Ação:	1220 Construção, Ampliação e Reforma de Unidades de Assistência Social		2018	2019	2020	2021
	Total Financeiro por Ação:		58.775,00	129.305,00	142.236,00	156.460,00
			Quantidade			
Sub-Ação	Produto	Unidade de Medida	2018	2019	2020	2021
Programa:	233 Manutenção da Cidade					
Ação:	2811 Serviços de Manutenção de Praças, Jardins e Arborização da Cidade		2018	2019	2020	2021
	Total Financeiro por Ação:		2.497.142,00	5.493.712,00	6.806.768,00	7.123.340,00
			Quantidade			
Sub-Ação	Produto	Unidade de Medida	2018	2019	2020	2021
SubTotal por Ação:			0	0	0	0



**Prefeitura Municipal
de Belo Horizonte**

**Demonstrativo Financeiro (Ação) e de Metas Físicas (SubAção/U.O.)
Regionalizadas por Área de Resultado por U.A.
Plano Plurianual de Ação Governamental PPA 5: 2018 - 2021 / ORIGINAL**

PAMPULHA

Área de Resultado: Atendimento ao Cidadão e Melhoria da Gestão Pública

Programa: 7 Apoio Administrativo e Financeiro

Ação: 2900 Serviços Administrativos e Financeiros

	2018	2019	2020	2021
Total Financeiro por Ação:	4.407.160,00	4.791.263,00	5.491.127,00	5.756.050,00

Sub-Ação	Produto	Unidade de Medida	Quantidade			
			2018	2019	2020	2021
		SubTotal por Ação:	0	0	0	0
			2018	2019	2020	2021
		Total Financeiro por U.A.:	377.065.735,00	372.940.711,00	382.727.603,00	403.929.081,00



**PREFEITURA
BELO HORIZONTE**

**REGIONAL
VENDA NOVA**





**Prefeitura Municipal
de Belo Horizonte**

**Demonstrativo Financeiro (Ação) e de Metas Físicas (SubAção/U.O.)
Regionalizadas por Área de Resultado por U.A.
Plano Plurianual de Ação Governamental PPA 5: 2018 - 2021 / ORIGINAL**

VENDA NOVA

Área de Resultado: Saúde

Programa:	28 Vigilância em Saúde					
Ação:	2829 Vigilância em Saúde					
		Total Financeiro por Ação:	2018	2019	2020	2021
			5.916.000,00	3.059.000,00	3.209.151,00	3.366.807,00
			Quantidade			
Sub-Ação	Produto	Unidade de Medida	2018	2019	2020	2021
Programa:	114 Rede de Cuidados Especializados Complementares à Saúde					
Ação:	2891 Rede Própria de Cuidados Especializados Complementares à Saúde - Ambulatorial					
		Total Financeiro por Ação:	2018	2019	2020	2021
			18.526.000,00	19.451.700,00	20.423.685,00	21.444.269,00
			Quantidade			
Sub-Ação	Produto	Unidade de Medida	2018	2019	2020	2021
Programa:	117 Gestão do SUS-BH					
Ação:	2895 Suporte Logístico					
		Total Financeiro por Ação:	2018	2019	2020	2021
			8.865.300,00	9.373.169,00	9.521.346,00	9.892.833,00
			Quantidade			
Sub-Ação	Produto	Unidade de Medida	2018	2019	2020	2021
Programa:	157 Atenção Primária à Saúde (APS)					
Ação:	2690 Saúde da Família					
		Total Financeiro por Ação:	2018	2019	2020	2021
			75.554.950,00	80.275.207,00	84.311.301,00	88.551.467,00
			Quantidade			
Sub-Ação	Produto	Unidade de Medida	2018	2019	2020	2021
Programa:	203 Melhoria do Atendimento Hospitalar e Especializado					
Ação:	2894 Rede Hospitalar					
		Total Financeiro por Ação:	2018	2019	2020	2021
			3.877.000,00	4.070.250,00	4.273.163,00	4.486.221,00
			Quantidade			
Sub-Ação	Produto	Unidade de Medida	2018	2019	2020	2021
Programa:	204 Gestão e Regionalização da Saúde					
Ação:	1216 Construção, Ampliação e Reforma de Unidades de Saúde					
		Total Financeiro por Ação:	2018	2019	2020	2021
			50.000,00	0,00	0,00	0,00
			Quantidade			
Sub-Ação	Produto	Unidade de Medida	2018	2019	2020	2021
	1 Construção, Ampliação e Reforma de Unidades de Saúde	Obra executada				
Unidade Orçamentária:	2302 FUNDO MUNICIPAL DE SAÚDE		1	0	0	0

2018

2019

2020

2021



**Prefeitura Municipal
de Belo Horizonte**

**Demonstrativo Financeiro (Ação) e de Metas Físicas (SubAção/U.O.)
Regionalizadas por Área de Resultado por U.A.
Plano Plurianual de Ação Governamental PPA 5: 2018 - 2021 / ORIGINAL**

VENDA NOVA

Área de Resultado: Saúde

Programa: 204 Gestão e Regionalização da Saúde

Ação: 2334 Participação Popular

	2018	2019	2020	2021
Total Financeiro por Ação:	72.584,00	174.166,00	73.377,00	180.658,00

Sub-Ação	Produto	Unidade de Medida	Quantidade			
			2018	2019	2020	2021
3 Realização de Conferências	Evento realizado	Unidade				
Unidade Orçamentária: 2302 FUNDO MUNICIPAL DE SAÚDE			0	1	0	1
SubTotal por Ação:			0	1	0	1

Área de Resultado: Educação

Programa: 167 Gestão da política de educação inclusiva e diversidade étnico-racial

Ação: 2046 Gestão Descentralizada da Educação

	2018	2019	2020	2021
Total Financeiro por Ação:	2.230.993,00	1.519.682,00	1.675.776,00	1.776.321,00

Sub-Ação	Produto	Unidade de Medida	Quantidade			
			2018	2019	2020	2021
1 Subvenção Regular	Escola contemplada	Unidade				
Unidade Orçamentária: 2200 SECRETARIA MUNICIPAL DE EDUCAÇÃO			32	32	32	32
2 PAP - Projeto de Ação Pedagógica	Escola contemplada	Unidade				
Unidade Orçamentária: 2200 SECRETARIA MUNICIPAL DE EDUCAÇÃO			32	32	32	32
3 Adequação dos Espaços Escolares	Escola contemplada	Unidade				
Unidade Orçamentária: 2200 SECRETARIA MUNICIPAL DE EDUCAÇÃO			32	32	32	32
4 Contratação de Apoio Administrativo	Escola contemplada	Unidade				
Unidade Orçamentária: 2200 SECRETARIA MUNICIPAL DE EDUCAÇÃO			32	32	32	32
5 Subvenção Regular para Complementação da Merenda	Escola contemplada	Unidade				
Unidade Orçamentária: 2200 SECRETARIA MUNICIPAL DE EDUCAÇÃO			32	32	32	32



**Demonstrativo Financeiro (Ação) e de Metas Físicas (SubAção/U.O.)
Regionalizadas por Área de Resultado por U.A.
Plano Plurianual de Ação Governamental PPA 5: 2018 - 2021 / ORIGINAL**

VENDA NOVA

Área de Resultado: Educação

Programa: 167 Gestão da política de educação inclusiva e diversidade étnico-racial

Ação: 2701 Apoio a inclusão de alunos com deficiência no cotidiano escolar

	2018	2019	2020	2021
Total Financeiro por Ação:	191.251,00	4.436.509,00	4.891.794,00	5.185.234,00

Sub-Ação	Produto	Unidade de Medida	Quantidade			
			2018	2019	2020	2021
1 Promoção da Escolarização com Práticas Pedagógicas Inclusivas e Acessibilidade	Aluno atendido	Pessoa				
Unidade Orçamentária: 2200 SECRETARIA MUNICIPAL DE EDUCAÇÃO			806	822	838	838
2 Transporte Escolar Acessível	Aluno atendido	Pessoa				
Unidade Orçamentária: 2200 SECRETARIA MUNICIPAL DE EDUCAÇÃO			53	54	55	56
4 Fornecimento de Kits Escolares	Material distribuído	Unidade				
Unidade Orçamentária: 2200 SECRETARIA MUNICIPAL DE EDUCAÇÃO			806	822	838	838
5 Parcerias com Instituições da Sociedade Civil	Aluno atendido	Pessoa				
Unidade Orçamentária: 2200 SECRETARIA MUNICIPAL DE EDUCAÇÃO			806	822	838	838

Programa: 168 Gestão da Política do Ensino Fundamental

Ação: 1211 Construção, Ampliação e Reforma de Unidades de Ensino

	2018	2019	2020	2021
Total Financeiro por Ação:	0,00	0,00	0,00	1.117.714,00

Sub-Ação	Produto	Unidade de Medida	Quantidade			
			2018	2019	2020	2021
2 Construção, Ampliação e Reforma de Unidades de Ensino	Escola Ensino Fundamental construída/refi	Unidade				
Unidade Orçamentária: 2700 SECRETARIA MUNICIPAL DE OBRAS E INFRAESTRUTURA			1	0	0	1

Programa: 168 Gestão da Política do Ensino Fundamental

Ação: 2046 Gestão Descentralizada da Educação

	2018	2019	2020	2021
Total Financeiro por Ação:	45.550.582,00	47.397.506,00	52.261.910,00	55.393.630,00

Sub-Ação	Produto	Unidade de Medida	Quantidade			
			2018	2019	2020	2021
1 Subvenção Regular	Escola contemplada	Unidade				
Unidade Orçamentária: 2200 SECRETARIA MUNICIPAL DE EDUCAÇÃO			50	50	50	50
2 PAP - Projeto de Ação Pedagógica	Escola contemplada	Unidade				
Unidade Orçamentária: 2200 SECRETARIA MUNICIPAL DE EDUCAÇÃO			50	50	50	50



**Demonstrativo Financeiro (Ação) e de Metas Físicas (SubAção/U.O.)
Regionalizadas por Área de Resultado por U.A.**

Plano Plurianual de Ação Governamental

PPA 5: 2018 - 2021 / ORIGINAL

VENDA NOVA

Área de Resultado: Educação

Programa: 168 Gestão da Política do Ensino Fundamental

Ação: 2046 Gestão Descentralizada da Educação

Total Financeiro por Ação: 2018 45.550.582,00 2019 47.397.506,00 2020 52.261.910,00 2021 55.393.630,00

Sub-Ação	Produto	Unidade de Medida	Quantidade			
			2018	2019	2020	2021
3 Adequação dos Espaços Escolares	Escola contemplada	Unidade				
Unidade Orçamentária: 2200 SECRETARIA MUNICIPAL DE EDUCAÇÃO			32	32	32	32
4 Contratação de Apoio Administrativo	Escola contemplada	Unidade				
Unidade Orçamentária: 2200 SECRETARIA MUNICIPAL DE EDUCAÇÃO			32	32	32	32
5 Subvenção Regular para Complementação da Merenda	Escola contemplada	Unidade				
Unidade Orçamentária: 2200 SECRETARIA MUNICIPAL DE EDUCAÇÃO			32	32	32	32
6 Orçamento Participativo da Criança e Adolescente - OPCA	Escola contemplada	Unidade				
Unidade Orçamentária: 2200 SECRETARIA MUNICIPAL DE EDUCAÇÃO			3	3	3	3

Programa: 168 Gestão da Política do Ensino Fundamental

Ação: 2080 Administração do Ensino Fundamental

Total Financeiro por Ação: 2018 127.227.465,00 2019 150.063.499,00 2020 158.482.742,00 2021 165.671.417,00

Sub-Ação	Produto	Unidade de Medida	Quantidade			
			2018	2019	2020	2021
1 Administração do Ensino Fundamental	Aluno matriculado	Pessoa				
Unidade Orçamentária: 2200 SECRETARIA MUNICIPAL DE EDUCAÇÃO			19.650	19.800	20.100	20.100
2 Administração da Educação de Jovens e Adultos	Aluno matriculado	Pessoa				
Unidade Orçamentária: 2200 SECRETARIA MUNICIPAL DE EDUCAÇÃO			2.254	2.366	2.484	2.484
3 Fornecimento de Kits Escolares	Aluno matriculado	Pessoa				
Unidade Orçamentária: 2200 SECRETARIA MUNICIPAL DE EDUCAÇÃO			21.904	22.166	22.584	22.584
5 Transporte Escolar	Aluno beneficiado	Pessoa				
Unidade Orçamentária: 2200 SECRETARIA MUNICIPAL DE EDUCAÇÃO			163	163	163	163
6 Parcerias com Instituições da Sociedade Civil	Aluno beneficiado	Pessoa				
Unidade Orçamentária: 2200 SECRETARIA MUNICIPAL DE EDUCAÇÃO			19.650	19.800	20.100	20.100



**Demonstrativo Financeiro (Ação) e de Metas Físicas (SubAção/U.O.)
Regionalizadas por Área de Resultado por U.A.**

Plano Plurianual de Ação Governamental

PPA 5: 2018 - 2021 / ORIGINAL

VENDA NOVA

Área de Resultado: Educação

Programa: 168 Gestão da Política do Ensino Fundamental

Ação: 2702 Gestão do Programa Escola Integrada

	2018	2019	2020	2021
Total Financeiro por Ação:	2.360.254,00	3.463.463,00	2.626.065,00	2.765.222,00

Sub-Ação	Produto	Unidade de Medida	Quantidade			
			2018	2019	2020	2021
1 Atendimento do Projeto Escola Integrada	vaga ofertada	Unidade				
Unidade Orçamentária: 2200 SECRETARIA MUNICIPAL DE EDUCAÇÃO			8.113	9.614	10.383	10.383
4 Projeto Escola Aberta	Participações	Pessoa				
Unidade Orçamentária: 2200 SECRETARIA MUNICIPAL DE EDUCAÇÃO			159.629	183.573	200.930	200.930
6 Projeto Escola nas Férias	Participações	Pessoa				
Unidade Orçamentária: 2200 SECRETARIA MUNICIPAL DE EDUCAÇÃO			13.917	13.917	13.917	13.917
7 Projeto BH para Crianças	Participações	Pessoa				
Unidade Orçamentária: 2200 SECRETARIA MUNICIPAL DE EDUCAÇÃO			60.000	60.000	60.000	60.000

Programa: 169 Gestão da Política de Educação Infantil

Ação: 1211 Construção, Ampliação e Reforma de Unidades de Ensino

	2018	2019	2020	2021
Total Financeiro por Ação:	79.070,00	0,00	0,00	300.000,00

Sub-Ação	Produto	Unidade de Medida	Quantidade			
			2018	2019	2020	2021
4 Reforma de Creches	Creche reformada	Unidade				
Unidade Orçamentária: 2700 SECRETARIA MUNICIPAL DE OBRAS E INFRAESTRUTURA			0	0	0	1

Programa: 169 Gestão da Política de Educação Infantil

Ação: 2046 Gestão Descentralizada da Educação

	2018	2019	2020	2021
Total Financeiro por Ação:	6.950.254,00	5.983.886,00	6.952.059,00	7.714.002,00

Sub-Ação	Produto	Unidade de Medida	Quantidade			
			2018	2019	2020	2021
1 Subvenção Regular	Escola contemplada	Unidade				
Unidade Orçamentária: 2200 SECRETARIA MUNICIPAL DE EDUCAÇÃO			14	14	16	18
2 PAP - Projeto de Ação Pedagógica	Escola contemplada	Unidade				
Unidade Orçamentária: 2200 SECRETARIA MUNICIPAL DE EDUCAÇÃO			14	14	16	18



**Prefeitura Municipal
de Belo Horizonte**

**Demonstrativo Financeiro (Ação) e de Metas Físicas (SubAção/U.O.)
Regionalizadas por Área de Resultado por U.A.
Plano Plurianual de Ação Governamental PPA 5: 2018 - 2021 / ORIGINAL**

VENDA NOVA

Área de Resultado: Educação

Programa: 169 Gestão da Política de Educação Infantil

Ação: 2046 Gestão Descentralizada da Educação

	2018	2019	2020	2021
Total Financeiro por Ação:	6.950.254,00	5.983.886,00	6.952.059,00	7.714.002,00

Sub-Ação	Produto	Unidade de Medida	Quantidade			
			2018	2019	2020	2021
3 Adequação dos Espaços Escolares	Escola contemplada	Unidade				
Unidade Orçamentária: 2200 SECRETARIA MUNICIPAL DE EDUCAÇÃO			14	14	16	18
4 Contratação de Apoio Administrativo	Escola contemplada	Unidade				
Unidade Orçamentária: 2200 SECRETARIA MUNICIPAL DE EDUCAÇÃO			14	14	16	18
5 Subvenção Regular para Complementação da Merenda	Escola contemplada	Unidade				
Unidade Orçamentária: 2200 SECRETARIA MUNICIPAL DE EDUCAÇÃO			14	14	16	18

Programa: 169 Gestão da Política de Educação Infantil

Ação: 2542 Administração da Educação Infantil

	2018	2019	2020	2021
Total Financeiro por Ação:	41.285.395,00	43.277.031,00	45.912.100,00	48.077.813,00

Sub-Ação	Produto	Unidade de Medida	Quantidade			
			2018	2019	2020	2021
1 Administração da Educação Infantil	Aluno atendido	Pessoa				
Unidade Orçamentária: 2200 SECRETARIA MUNICIPAL DE EDUCAÇÃO			6.537	6.806	7.081	7.477
3 Parcerias com Instituições de Educação Infantil	Aluno atendido	Pessoa				
Unidade Orçamentária: 2200 SECRETARIA MUNICIPAL DE EDUCAÇÃO			1.196	1.307	1.418	1.529
4 Fornecimento de Kits Escolares	Aluno matriculado	Pessoa				
Unidade Orçamentária: 2200 SECRETARIA MUNICIPAL DE EDUCAÇÃO			7.733	8.113	8.499	9.006
SubTotal por Ação:			15.466	16.226	16.998	18.012



**Demonstrativo Financeiro (Ação) e de Metas Físicas (SubAção/U.O.)
Regionalizadas por Área de Resultado por U.A.
Plano Plurianual de Ação Governamental PPA 5: 2018 - 2021 / ORIGINAL**

VENDA NOVA

Área de Resultado: Proteção Social, Segurança Alimentar e Esportes

Programa:	19 Proteção Social Básica				
Ação:	1220 Construção, Ampliação e Reforma de Unidades de Assistência Social	2018	2019	2020	2021
	Total Financeiro por Ação:	0,00	0,00	300.000,00	2.704.794,00

Sub-Ação	Produto	Unidade de Medida	Quantidade			
			2018	2019	2020	2021
1 Construção, Ampliação e Reforma de Unidades de Assistência Social	Obra executada	Unidade				
Unidade Orçamentária:	2700 SECRETARIA MUNICIPAL DE OBRAS E INFRAESTRUTURA		0	0	1	1

Programa:	19 Proteção Social Básica				
Ação:	2308 Serviços de Proteção Social Básica	2018	2019	2020	2021
	Total Financeiro por Ação:	2.203.769,00	2.817.150,00	3.064.870,00	3.138.023,00

Sub-Ação	Produto	Unidade de Medida	Quantidade			
			2018	2019	2020	2021
1 Implantação de Centros de Referência de Assistência Social - CRAS	Unidade implantanda	Unidade				
Unidade Orçamentária:	1011 FUNDO MUNICIPAL DE ASSISTÊNCIA SOCIAL		0	0	1	0
2 Serviço de Proteção e Atendimento Integral à Família - PAIF/CRAS	Família referenciada	Família				
Unidade Orçamentária:	1011 FUNDO MUNICIPAL DE ASSISTÊNCIA SOCIAL		15.858	15.858	20.858	20.858

Programa:	19 Proteção Social Básica				
Ação:	2401 Ações Estratégicas de Proteção Social Básica	2018	2019	2020	2021
	Total Financeiro por Ação:	20.900,00	20.400,00	20.400,00	20.400,00

Sub-Ação	Produto	Unidade de Medida	Quantidade			
			2018	2019	2020	2021
2 Atendimento e acompanhamento sociofamiliar / Regional	Família atendida	Família				
Unidade Orçamentária:	1011 FUNDO MUNICIPAL DE ASSISTÊNCIA SOCIAL		297	297	297	297

Programa:	19 Proteção Social Básica				
Ação:	2405 Benefícios, Transferência de Renda e Cadastro Único	2018	2019	2020	2021
	Total Financeiro por Ação:	492.940,00	724.616,00	852.305,00	884.975,00

Sub-Ação	Produto	Unidade de Medida	Quantidade			
			2018	2019	2020	2021
2 Concessão de Benefícios Eventuais	Benefício concedido	Unidade				
Unidade Orçamentária:	1011 FUNDO MUNICIPAL DE ASSISTÊNCIA SOCIAL		8.463	8.886	9.330	9.797



**Demonstrativo Financeiro (Ação) e de Metas Físicas (SubAção/U.O.)
Regionalizadas por Área de Resultado por U.A.**

Plano Plurianual de Ação Governamental

PPA 5: 2018 - 2021 / ORIGINAL

VENDA NOVA

Área de Resultado: Proteção Social, Segurança Alimentar e Esportes

Programa: 19 Proteção Social Básica

Ação: 2405 Benefícios, Transferência de Renda e Cadastro Único

	2018	2019	2020	2021
Total Financeiro por Ação:	492.940,00	724.616,00	852.305,00	884.975,00

Sub-Ação	Produto	Unidade de Medida	Quantidade			
			2018	2019	2020	2021
3 Concessão de Bilhetes Sociais	Bilhete concedido	Unidade				
Unidade Orçamentária: 1011 FUNDO MUNICIPAL DE ASSISTÊNCIA SOCIAL			24.633	24.633	24.633	24.633

Programa: 20 Proteção Social Especial

Ação: 2878 Serviço de Proteção Social Especial de Média Complexidade

	2018	2019	2020	2021
Total Financeiro por Ação:	2.865.627,00	3.811.968,00	3.600.912,00	3.747.749,00

Sub-Ação	Produto	Unidade de Medida	Quantidade			
			2018	2019	2020	2021
1 Serviço de Proteção e Atendimento Especializado às Famílias e Indivíduos - PAEFI/CREAS	Família acompanhada	Família				
Unidade Orçamentária: 1011 FUNDO MUNICIPAL DE ASSISTÊNCIA SOCIAL			479	479	513	579
2 Adequação de Centros de Referência Especializados da Assistência Social - CREAS	Unidade adequada	Unidade				
Unidade Orçamentária: 1011 FUNDO MUNICIPAL DE ASSISTÊNCIA SOCIAL			1	0	0	0
3 Serviço de Proteção aos Adolescentes em Cumprimento de Medidas Socioeducativas - LA-PSC/CREAS	Pessoa atendida	Pessoa				
Unidade Orçamentária: 1011 FUNDO MUNICIPAL DE ASSISTÊNCIA SOCIAL			269	269	269	269
4 Serviço de Proteção Social Especial para Pessoas com Deficiência, Idosas e suas Famílias/CENTRO DIA	Família acompanhada	Família				
Unidade Orçamentária: 1011 FUNDO MUNICIPAL DE ASSISTÊNCIA SOCIAL			0	160	160	160
5 Implantação de Centros Dia para Pessoas com Deficiência, Idosas e suas Famílias - CENTRO DIA	Unidade implantanda	Unidade				
Unidade Orçamentária: 1011 FUNDO MUNICIPAL DE ASSISTÊNCIA SOCIAL			0	1	0	0
6 Serviço Especializado em Abordagem Social/CENTRO POP ou CREAS	Pessoa atendida	Pessoa				
Unidade Orçamentária: 1011 FUNDO MUNICIPAL DE ASSISTÊNCIA SOCIAL			47	47	47	47
7 Serviço de Proteção Social Especial para Pessoas com Deficiência, Idosas e suas Famílias/CREAS	Família acompanhada	Família				
Unidade Orçamentária: 1011 FUNDO MUNICIPAL DE ASSISTÊNCIA SOCIAL			50	50	50	50



**Demonstrativo Financeiro (Ação) e de Metas Físicas (SubAção/U.O.)
Regionalizadas por Área de Resultado por U.A.**

Plano Plurianual de Ação Governamental PPA 5: 2018 - 2021 / ORIGINAL

VENDA NOVA

Área de Resultado: Proteção Social, Segurança Alimentar e Esportes

Programa:	101 Promoção e Democratização das Práticas de Esportes e Lazer				
Ação:	1213 Construção, Ampliação e Reforma de Equipamentos Esportivos e Áreas de Lazer	2018	2019	2020	2021
	Total Financeiro por Ação:	1.654.941,00	0,00	0,00	0,00

			Quantidade			
Sub-Ação	Produto	Unidade de Medida	2018	2019	2020	2021
1 Construção, Ampliação e Reforma de Equipamentos Esportivos e Áreas de Lazer	Próprio construído, ampliado, reformado ou	Unidade				
Unidade Orçamentária:	2700 SECRETARIA MUNICIPAL DE OBRAS E INFRAESTRUTURA		1	0	0	0

Programa:	101 Promoção e Democratização das Práticas de Esportes e Lazer				
Ação:	2534 Implantação, Manutenção e Recuperação de Infraestrutura Esportiva e de Lazer	2018	2019	2020	2021
	Total Financeiro por Ação:	2.000,00	1.656,00	1.821,00	1.996,00

			Quantidade			
Sub-Ação	Produto	Unidade de Medida	2018	2019	2020	2021
1 Manutenção, Conservação, Pequenas Reformas e Custeio da Infraestrutura Esportiva	Equipamento Público Mantido	Unidade				
Unidade Orçamentária:	3000 SECRETARIA MUNICIPAL DE ESPORTES E LAZER		1	1	1	1

Programa:	113 Aprimoramento da Gestão do SUAS				
Ação:	2327 Ações de Apoio e Suporte à Política de Assistência Social	2018	2019	2020	2021
	Total Financeiro por Ação:	4.000,00	4.040,00	4.060,00	4.080,00

			Quantidade			
Sub-Ação	Produto	Unidade de Medida	2018	2019	2020	2021
Programa:	113	Aprimoramento da Gestão do SUAS				
Ação:	2334	Participação Popular	2018	2019	2020	2021

			Quantidade			
Sub-Ação	Produto	Unidade de Medida	2018	2019	2020	2021
3 Realização de Conferências	Evento realizado	Unidade				
Unidade Orçamentária:	1011 FUNDO MUNICIPAL DE ASSISTÊNCIA SOCIAL		0	1	0	1
6 Fortalecimento da participação popular nos CORAS, CLAS e Serviços	Participantes	Pessoa				
Unidade Orcamentária:	1011 FUNDO MUNICIPAL DE ASSISTÊNCIA SOCIAL		200	200	200	200



VENDA NOVA

Área de Resultado: Proteção Social, Segurança Alimentar e Esportes

Programa:	113 Aprimoramento da Gestão do SUAS				
Ação:	2804 Gestão dos Equipamentos e Promoção Social				
Total Financeiro por Ação:		2018	2019	2020	2021
		20.000,00	42.000,00	42.000,00	42.000,00

			Quantidade			
Sub-Ação	Produto	Unidade de Medida	2018	2019	2020	2021

Programa:	123 Gestão da Política de Assistência Social, Segurança Alimentar e Cidadania				
Ação:	2334 Participação Popular				
Total Financeiro por Ação:		2018	2019	2020	2021
		3.000,00	3.000,00	3.000,00	3.000,00

			Quantidade			
Sub-Ação	Produto	Unidade de Medida	2018	2019	2020	2021

Programa:	123 Gestão da Política de Assistência Social, Segurança Alimentar e Cidadania				
Ação:	2804 Gestão dos Equipamentos e Promoção Social				
Total Financeiro por Ação:		2018	2019	2020	2021
		1.477.000,00	1.520.850,00	1.596.293,00	1.675.507,00

			Quantidade			
Sub-Ação	Produto	Unidade de Medida	2018	2019	2020	2021

Programa:	163 Promoção e Proteção às Crianças e Adolescentes e suas Famílias				
Ação:	2859 Ações para a Promoção e Proteção dos Direitos da Criança, Adolescentes e suas Famílias				
Total Financeiro por Ação:		2018	2019	2020	2021
		617.600,00	629.050,00	652.939,00	678.019,00

			Quantidade			
Sub-Ação	Produto	Unidade de Medida	2018	2019	2020	2021

SubTotal por Ação: 0 0 0 0

Área de Resultado: Cultura

Programa:	146 Gestão da Política Municipal de Cultura				
Ação:	2338 Gestão, Planejamento e Administração Cultural				
Total Financeiro por Ação:		2018	2019	2020	2021
		0,00	0,00	0,00	0,00

			Quantidade			
Sub-Ação	Produto	Unidade de Medida	2018	2019	2020	2021

3 Público Atendido das Unidades Culturais da FMC Usuário atendido Pessoa

Unidade Orçamentária: 3103 FUNDAÇÃO MUNICIPAL DE CULTURA 16.245 16.570 16.736 16.903



**Demonstrativo Financeiro (Ação) e de Metas Físicas (SubAção/U.O.)
Regionalizadas por Área de Resultado por U.A.
Plano Plurianual de Ação Governamental PPA 5: 2018 - 2021 / ORIGINAL**

VENDA NOVA

Área de Resultado: Cultura

Programa: 154 Fomento, Incentivo e Desenvolvimento Cultural

Ação: 2371 Fomento e Estímulo à Cultura

	2018	2019	2020	2021
Total Financeiro por Ação:	20.000,00	22.073,00	22.066,00	22.066,00

Sub-Ação	Produto	Unidade de Medida	Quantidade			
			2018	2019	2020	2021
1 Permissão de Ocupação dos Espaços Públicos da FMC para fins Culturais	Permissão concedida	Unidade				
Unidade Orçamentária: 3103 FUNDAÇÃO MUNICIPAL DE CULTURA			320	320	320	320
2 Iniciativas de Fomento, Incentivo e Difusão das Artes e da Cultura	Ação realizada	Unidade				
Unidade Orçamentária: 3103 FUNDAÇÃO MUNICIPAL DE CULTURA			136	144	153	162
3 Democratização do Acesso ao Acervo das Bibliotecas	Empréstimo realizado	Unidade				
Unidade Orçamentária: 3103 FUNDAÇÃO MUNICIPAL DE CULTURA			2.395	2.443	2.492	2.542
13 Iniciativas que Relacionam Cultura à Cidadania, Convivência Comunitária, Lazer e Bem Estar	Ação realizada	Unidade				
Unidade Orçamentária: 3103 FUNDAÇÃO MUNICIPAL DE CULTURA			120	120	120	120
14 Iniciativas de Promoção da Inclusão Digital	Ação realizada	Unidade				
Unidade Orçamentária: 3103 FUNDAÇÃO MUNICIPAL DE CULTURA			12	12	12	12

Programa: 155 Memória e Patrimônio Cultural

Ação: 2375 Identificação e Valorização da Memória e das Identidades Culturais

	2018	2019	2020	2021
Total Financeiro por Ação:	0,00	0,00	0,00	0,00

Sub-Ação	Produto	Unidade de Medida	Quantidade			
			2018	2019	2020	2021
2 Educação Patrimonial e Preservação da Memória Coletiva	Ação realizada	Unidade				
Unidade Orçamentária: 3103 FUNDAÇÃO MUNICIPAL DE CULTURA			165	175	185	197

Programa: 301 Formação na Área da Cultura

Ação: 2907 Formação e Qualificação Cultural

	2018	2019	2020	2021
Total Financeiro por Ação:	0,00	0,00	0,00	0,00

Sub-Ação	Produto	Unidade de Medida	Quantidade			
			2018	2019	2020	2021
1 Iniciativas de Fruição e Qualificação na Área Cultural	Ação realizada	Unidade				
Unidade Orçamentária: 3103 FUNDAÇÃO MUNICIPAL DE CULTURA			87	87	87	87
SubTotal por Ação:			87	87	87	87



VENDA NOVA

Área de Resultado: Sustentabilidade Ambiental

Programa: 46 Operacionalização e Modernização da Limpeza Pública

Ação: 2539 Execução dos Serviços de Limpeza Urbana

	2018	2019	2020	2021
Total Financeiro por Ação:	12.706.857,00	13.469.269,00	14.852.803,00	15.743.971,00

Sub-Ação	Produto	Unidade de Medida	Quantidade			
			2018	2019	2020	2021
1 Cobertura dos Serviços de Limpeza de Vias em Áreas Urbanas	Sarjeta varrida	Kilômetro				
Unidade Orçamentária: 2708 SUPERINTENDÊNCIA DE LIMPEZA URBANA			28.327	28.327	28.327	28.327
3 Execução de Serviços de Limpeza Urbana - Multitarefa	Massa coletada	Tonelada				
Unidade Orçamentária: 2708 SUPERINTENDÊNCIA DE LIMPEZA URBANA			28.432	28.432	28.432	28.432

Programa: 46 Operacionalização e Modernização da Limpeza Pública

Ação: 2900 Serviços Administrativos e Financeiros

	2018	2019	2020	2021
Total Financeiro por Ação:	3.759.919,00	4.010.470,00	4.211.956,00	4.358.191,00

Sub-Ação	Produto	Unidade de Medida	Quantidade			
			2018	2019	2020	2021
1 Construção e Ampliação de Praças, Parques e Canteiros	Obra executada	Unidade				
Unidade Orçamentária: 2700 SECRETARIA MUNICIPAL DE OBRAS E INFRAESTRUTURA			0	0	0	3

Programa: 73 Preservação e Conservação da Fauna e Flora em Parques, Jardim Zoológico e Jardim Botânico

Ação: 1349 Reforma de Parques

	2018	2019	2020	2021
Total Financeiro por Ação:	1.089.299,00	176.761,00	0,00	0,00

Sub-Ação	Produto	Unidade de Medida	Quantidade			
			2018	2019	2020	2021
1 Reforma de Parques	Obra executada	Unidade				
Unidade Orçamentária: 2700 SECRETARIA MUNICIPAL DE OBRAS E INFRAESTRUTURA			1	0	0	0



VENDA NOVA

Área de Resultado: Sustentabilidade Ambiental

Programa:		73 Preservação e Conservação da Fauna e Flora em Parques, Jardim Zoológico e Jardim Botânico				
Ação:	2812 Gestão Operacional dos Parques Municipais		2018	2019	2020	2021
Total Financeiro por Ação:			511.611,00	542.347,00	588.713,00	624.312,00
			Quantidade			
Sub-Ação	Produto	Unidade de Medida	2018	2019	2020	2021
1 Manutenção e recuperação em parques e CEVAE's	Unidade recuperada/mantida	Unidade				
Unidade Orçamentária:	2505 FUNDAÇÃO DE PARQUES MUNICIPAIS E ZOOBOTÂNICA		6	6	6	6
Programa:		228 Coleta, Destinação e Tratamento de Resíduos Sólidos				
Ação:	2538 Execução dos Serviços de Coleta de Resíduos		2018	2019	2020	2021
Total Financeiro por Ação:			8.759.122,00	9.284.669,00	10.238.371,00	10.852.673,00
			Quantidade			
Sub-Ação	Produto	Unidade de Medida	2018	2019	2020	2021
1 Coleta de Resíduos Sólidos	Massa coletada	Tonelada				
Unidade Orçamentária:	2708 SUPERINTENDÊNCIA DE LIMPEZA URBANA		61.350	61.350	61.350	61.350
SubTotal por Ação:			61.350	61.350	61.350	61.350

Área de Resultado: Habitação, Urbanização, Regulação e Ambiente Urbano

Programa:	57 Gestão da Política Urbana						
Ação:	2900 Serviços Administrativos e Financeiros			2018	2019	2020	2021
Total Financeiro por Ação:			2.794.600,00	3.387.069,00	3.574.855,00	3.692.123,00	
			Quantidade				
Sub-Ação	Produto	Unidade de Medida	2018	2019	2020	2021	
Programa:	59 Coordenação da Política Urbana						
Ação:	2890 Fiscalização Urbano - Ambiental			2018	2019	2020	2021
Total Financeiro por Ação:			2.775.000,00	3.057.823,00	3.248.204,00	3.232.513,00	
			Quantidade				
Sub-Ação	Produto	Unidade de Medida	2018	2019	2020	2021	
Programa:	64 Geração e Qualificação Habitacional em Áreas de Interesse Social						
Ação:	1231 Melhorias Urbanas em Assentamentos de Interesse Social			2018	2019	2020	2021
Total Financeiro por Ação:			380.610,00	0,00	0,00	0,00	
			Quantidade				
Sub-Ação	Produto	Unidade de Medida	2018	2019	2020	2021	



VENDA NOVA

Área de Resultado: Habitação, Urbanização, Regulação e Ambiente Urbano

Programa:	225 Assentamentos de Interesse Social				
Ação:	1231 Melhorias Urbanas em Assentamentos de Interesse Social				
	Total Financeiro por Ação:	2018	2019	2020	2021
		443.900,00	1.986.266,00	2.137.979,00	938.694,00

Sub-Ação	Produto	Unidade de Medida	Quantidade			
			2018	2019	2020	2021
8 Orçamento Participativo - Empreendimento	Empreendimento concluído	Unidade				
Unidade Orçamentária:	2704 FUNDO MUNICIPAL DE HABITAÇÃO POPULAR		1	3	0	0
21 Produção de Unidades Habitacionais - Reassentamento	Unidade habitacional construída	Unidade				
Unidade Orçamentária:	2704 FUNDO MUNICIPAL DE HABITAÇÃO POPULAR		8	0	0	8

Programa:	233 Manutenção da Cidade				
Ação:	1203 Drenagem e Tratamento de Fundos de Vale				
	Total Financeiro por Ação:	2018	2019	2020	2021
		2.210.006,00	4.862.013,00	5.348.214,00	5.883.035,00

Sub-Ação	Produto	Unidade de Medida	Quantidade			
			2018	2019	2020	2021
2 Manutenção Preventiva e Corretiva de Pavimento	Serviço de manutenção	Kilômetro				
Unidade Orçamentária:	2702 SUPERINTENDÊNCIA DE DESENVOLVIMENTO DA CAPITAL		472	472	472	472
3 Restauração de Vias Urbanas	Atividade realizada	Unidade				
Unidade Orçamentária:	2702 SUPERINTENDÊNCIA DE DESENVOLVIMENTO DA CAPITAL		1	1	1	1

Programa:	233 Manutenção da Cidade				
Ação:	1211 Construção, Ampliação e Reforma de Unidades de Ensino				
	Total Financeiro por Ação:	2018	2019	2020	2021
		441.284,00	970.824,00	1.067.907,00	1.174.697,00

Sub-Ação	Produto	Unidade de Medida	Quantidade			
			2018	2019	2020	2021



**Demonstrativo Financeiro (Ação) e de Metas Físicas (SubAção/U.O.)
Regionalizadas por Área de Resultado por U.A.
Plano Plurianual de Ação Governamental PPA 5: 2018 - 2021 / ORIGINAL**

VENDA NOVA

Área de Resultado: Habitação, Urbanização, Regulação e Ambiente Urbano

Programa:	233 Manutenção da Cidade				
Ação:	1216 Construção, Ampliação e Reforma de Unidades de Saúde				
Total Financeiro por Ação:		2018	2019	2020	2021
		0,00	1.386.890,00	1.525.579,00	1.678.137,00

			Quantidade			
Sub-Ação	Produto	Unidade de Medida	2018	2019	2020	2021

Programa:	233 Manutenção da Cidade				
Ação:	1219 Aquisição, Construção e Readaptação de Imóveis				
Total Financeiro por Ação:		2018	2019	2020	2021
		126.081,00	277.379,00	305.117,00	335.628,00

			Quantidade			
Sub-Ação	Produto	Unidade de Medida	2018	2019	2020	2021

Programa:	233 Manutenção da Cidade				
Ação:	1220 Construção, Ampliação e Reforma de Unidades de Assistência Social				
Total Financeiro por Ação:		2018	2019	2020	2021
		63.041,00	138.690,00	152.559,00	167.814,00

			Quantidade			
Sub-Ação	Produto	Unidade de Medida	2018	2019	2020	2021

Programa:	233 Manutenção da Cidade				
Ação:	2811 Serviços de Manutenção de Praças, Jardins e Arborização da Cidade				
Total Financeiro por Ação:		2018	2019	2020	2021
		1.338.661,00	2.901.054,00	3.319.761,00	3.651.738,00

			Quantidade			
Sub-Ação	Produto	Unidade de Medida	2018	2019	2020	2021

SubTotal por Ação:		2018	2019	2020	2021
		0	0	0	0

Área de Resultado: Atendimento ao Cidadão e Melhoria da Gestão Pública

Programa:	7 Apoio Administrativo e Financeiro				
Ação:	2900 Serviços Administrativos e Financeiros				
Total Financeiro por Ação:		2018	2019	2020	2021
		3.664.688,00	4.170.407,00	4.595.927,00	4.718.585,00

			Quantidade			
Sub-Ação	Produto	Unidade de Medida	2018	2019	2020	2021



**Prefeitura Municipal
de Belo Horizonte**

**Demonstrativo Financeiro (Ação) e de Metas Físicas (SubAção/U.O.)
Regionalizadas por Área de Resultado por U.A.
Plano Plurianual de Ação Governamental PPA 5: 2018 - 2021 / ORIGINAL**

VENDA NOVA

Área de Resultado: Atendimento ao Cidadão e Melhoria da Gestão Pública

Programa: 166 Prefeitura Moderna e Eficiente

Ação: 1338 Desburocratização e Melhoria dos Serviços de Atendimento ao Cidadão

	2018	2019	2020	2021
Total Financeiro por Ação:	1.248.569,00	1.780.289,00	0,00	0,00

Sub-Ação	Produto	Unidade de Medida	Quantidade			
			2018	2019	2020	2021
1 Implantação das Centrais BH Resolve Barreiro e Venda Nova	Central implantada	Percentual de execução				
Unidade Orçamentária: 2700 SECRETARIA MUNICIPAL DE OBRAS E INFRAESTRUTURA			21	79	0	0
SubTotal por Ação:			21	79	0	0

	2018	2019	2020	2021
Total Financeiro por U.A.:	394.163.361,00	443.895.962,00	470.304.235,00	496.967.446,00