

# Relatório Detalhado do Quadrimestre Anterior

## 3º Quadrimestre de 2018

**Secretaria Municipal de Saúde  
de Belo Horizonte**

Jackson Machado Pinto  
**Secretário Municipal**

# Demonstrativo de despesas com Ações e Serviços Públicos de Saúde

Recursos próprios da PBH

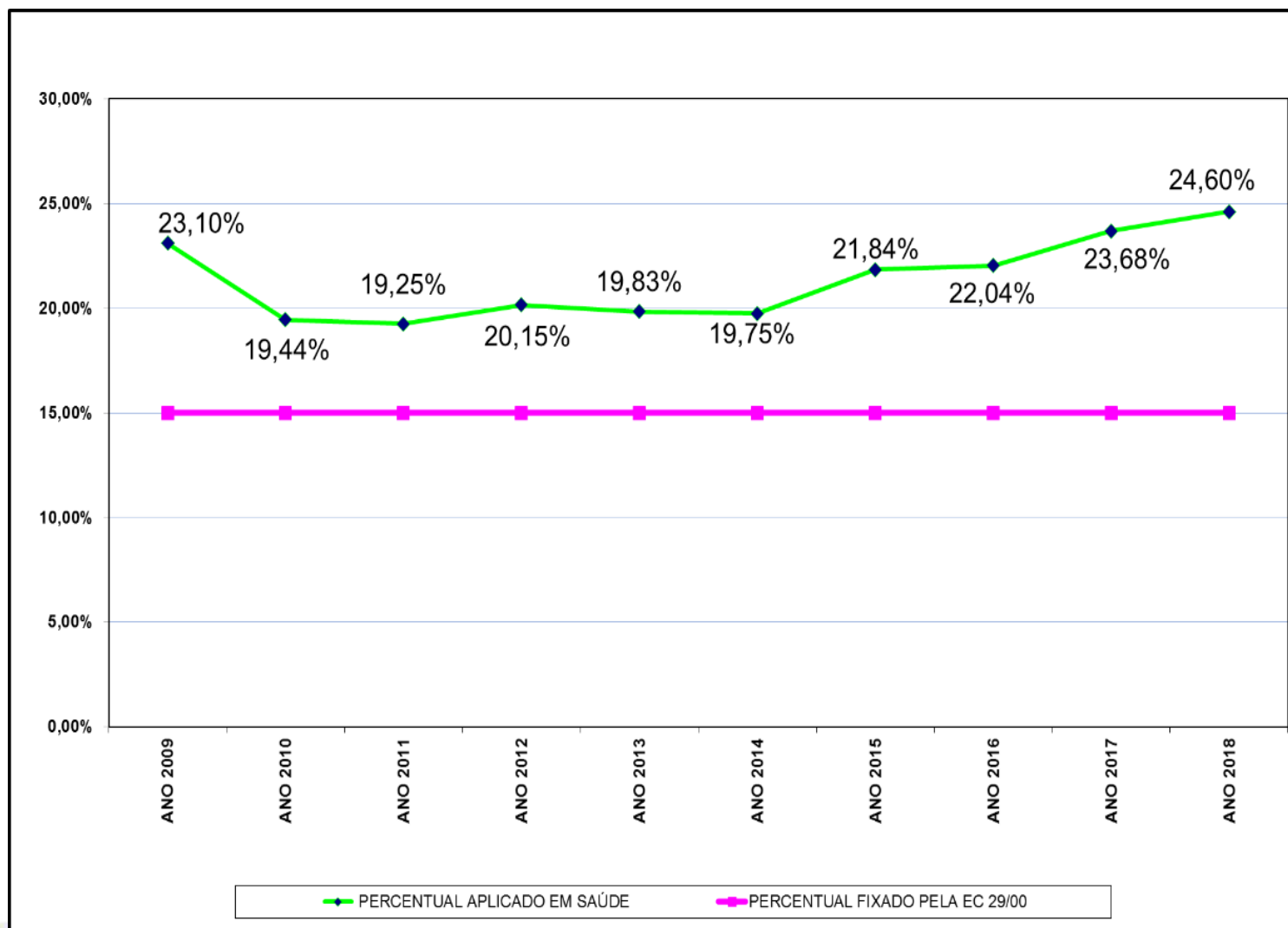


DESPESAS COM AÇÕES E SERVIÇOS PÚBLICOS DE SAÚDE	TOTAL ANO 2017	1º QUAD. 2018	2º QUAD. 2018	3º QUAD. 2018	TOTAL ANO 2018
<b><u>DESPESAS CORRENTES:</u></b>	<b>1.249.322.206,70</b>	<b>417.581.721,46</b>	<b>470.213.139,88</b>	<b>488.918.841,74</b>	<b>1.376.713.703,08</b>
PESSOAL E ENCARGOS SOCIAIS	869.715.160,02	272.259.213,66	301.738.649,90	324.943.614,81	898.941.478,37
OUTRAS DESPESAS CORRENTES	379.607.046,68	145.322.507,80	168.474.489,98	163.975.226,93	477.772.224,71
<b><u>DESPESAS DE CAPITAL:</u></b>	<b>3.585.613,22</b>	<b>489.383,55</b>	<b>4.895.897,67</b>	<b>1.865.290,39</b>	<b>7.250.571,61</b>
INVESTIMENTOS	3.535.736,00	489.383,55	1.771.695,31	1.447.157,78	3.708.236,64
INVESTIMENTOS (ORÇAMENTO PARTICIPATIVO)	-	-	3.124.202,36	418.132,61	3.542.334,97
INVERSÕES FINANCEIRAS	49.877,22	-	-	-	-
<b>TOTAL DE DESPESAS</b>	<b>1.252.907.819,92</b>	<b>418.071.105,01</b>	<b>475.109.037,55</b>	<b>490.784.132,13</b>	<b>1.383.964.274,69</b>

De acordo com Emenda Constitucional n.º 29, de 2000, e Lei Complementar n.º 141, de 2012.



Comparativo entre percentual apurados e previsto  
na emenda constitucional nº 29/2000, 2009 a 2018





# Organização SMSA

## Rede SUS Belo Horizonte – Panorama Geral



**32 Unidades Especializadas**

**152 Centros de Saúde**

**15 Centros de Atenção Psicossocial**

**Serviço de Urgência Psiquiátrica Noturna**

**Secretaria Municipal de Saúde com mais de 17.000 colaboradores**

**17 Unidades de Apoio à Assistência**

**78 Academias da Cidade**

**9 Centros de Convivência**

**15 Unidades de Apoio Diagnóstico**

**9 Unidades de Pronto Atendimento**

**589 equipes de Saúde da Família**

**10 Unidades de Serviços de Vigilância à Saúde**

**304 equipes de saúde bucal**

**28 Hospitais\***

**38 ambulâncias do SAMU**

Nota: \*refere-se à rede própria e contratualizada





# Rede SUS Belo Horizonte



## ESTATÍSTICAS DIÁRIAS DE ATENDIMENTO EM TODA REDE SUS-BH

**8.165**

visitas domiciliares  
das equipes de  
Saúde da Família

**8.050**

visitas dos Agentes de  
Combate a Endemias

**11.750**

atendimentos  
nos Centros de Saúde

**2.420**

atendimentos  
nas UPAs

**5.220**

consultas  
especializadas

**700**

internações  
realizadas

**420**

cirurgias eletivas  
hospitalares e  
ambulatoriais

Fonte: Monitoramento PPAG 2018



# Eixo I – Atenção Primária: Saúde da Família e Comunidade



## Dados referentes à Estratégia de Saúde da Família:

Especificação	2017	1º Quad/ 2018	2º Quad/ 2018	3º Quad/ 2018	Total 2018
Número de Equipes ESF	588	588	589	589	<b>589</b>
Visitas domiciliares ACS	3.028.688	1.010.512	936.319*	1.122.306	<b>3.069.137</b>
Visitas domiciliares ESF	3.074.476	1.019.812	954.225*	1.139.264	<b>3.113.301</b>

Fonte: E-SUS; SISREDE

\* Dados atualizados

## Dados referentes ao Núcleo de Apoio à Saúde da Família - NASF:

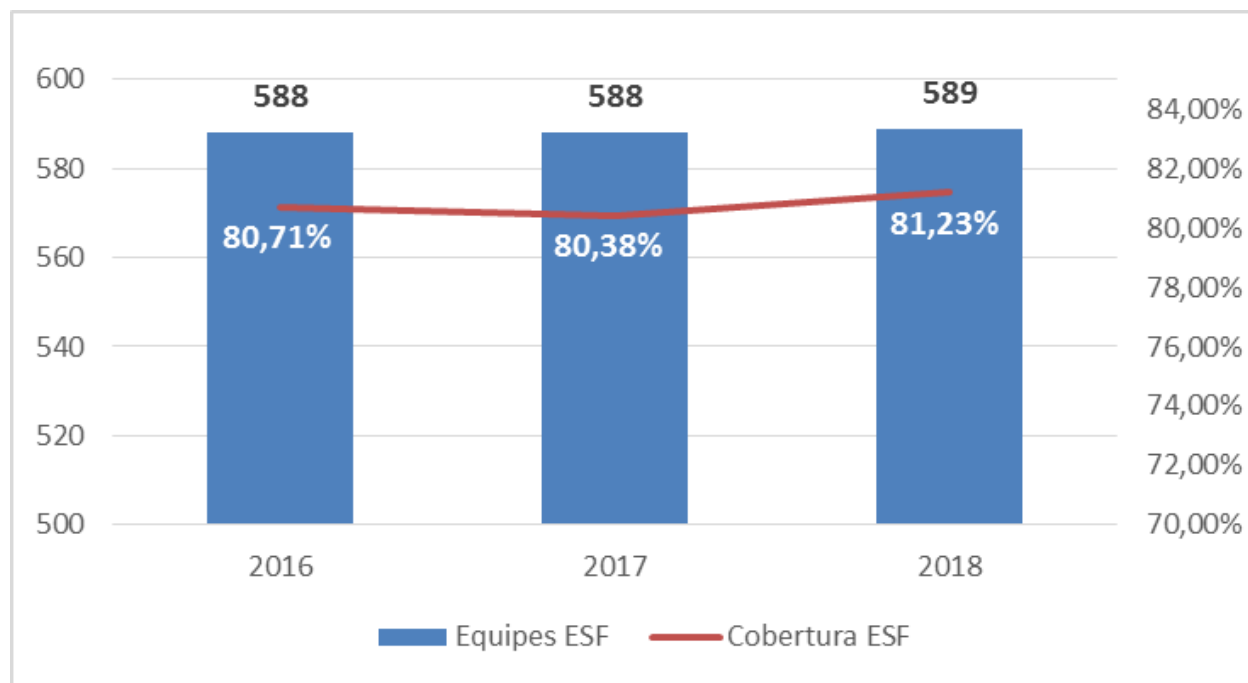
Especificação	2017	1º Quad/ 2018	2º Quad/ 2018	3º Quad/ 2018	Total 2018
Número de atendimentos Individuais	340.470	139.910	200.800	188.287	<b>528.997</b>
Número de atividades coletivas	30.826	15.663	19.864	18.619	<b>54.146</b>
Número de participantes das atividades coletivas	531.392	298.163	394.566	364.971	<b>1.057.700</b>
Número de equipes NASF	59	82	82	82	<b>82</b>
Número de profissionais NASF	373	536	548	544	<b>544</b>

Fonte: SISREDE

# Eixo I – Atenção Primária: Saúde da Família e Comunidade



## Equipes e Cobertura da ESF





# Eixo I – Atenção Primária: Saúde da Família e Comunidade

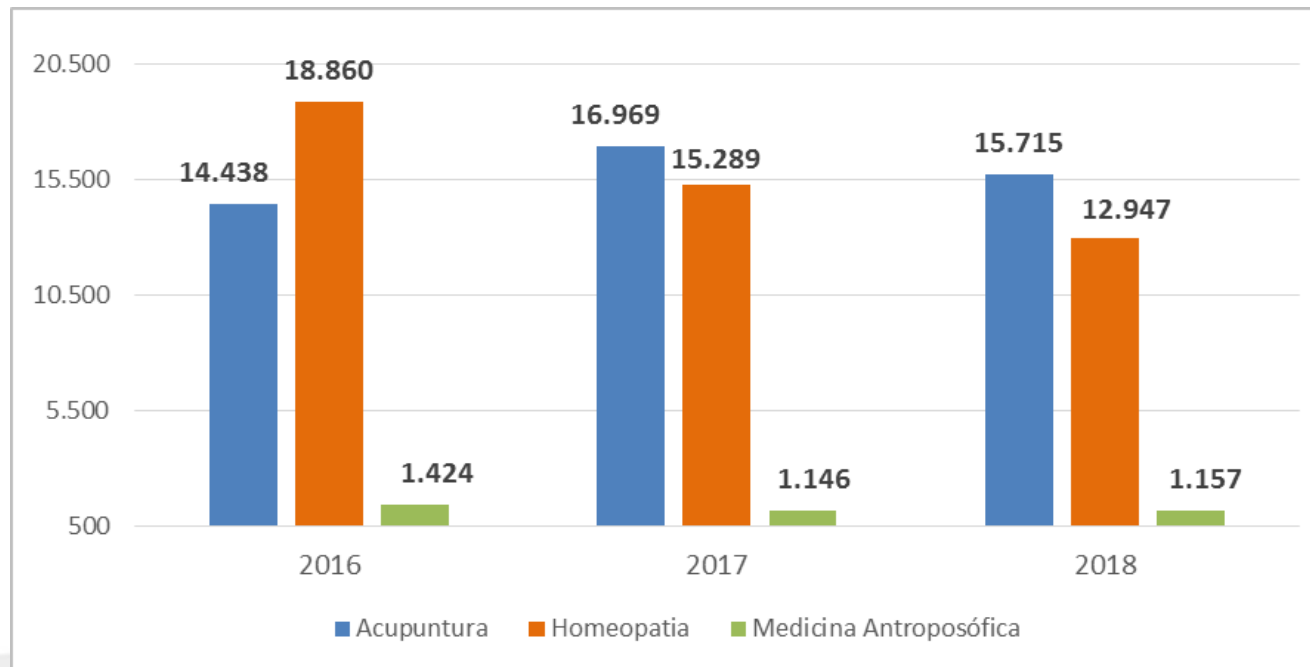


## Dados referentes às Academias da Cidade:

Especificação	2017	1º Quad/ 2018	2º Quad/ 2018	3º Quad/ 2018	Total 2018
Número de professores de Academia da Cidade	160	160	165	165	<b>165</b>
Número de usuários de Academia da Cidade	17.170	18.887	18.461	17.570	<b>17.570</b>

Fonte: GEAPS/SMSA

## Consultas PRHOAMA





# Eixo I – Atenção Primária: Saúde da Família e Comunidade



## Dados referentes à Saúde Bucal:

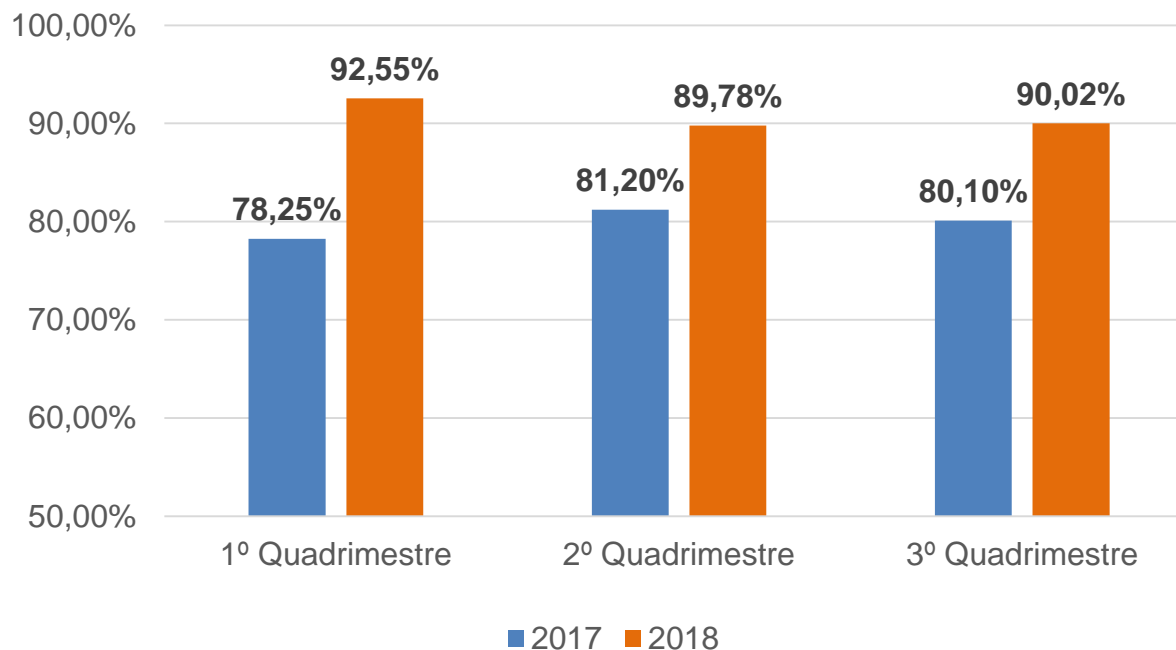
Especificação	2017	1º Quad/ 2018	2º Quad/ 2018	3º Quad/ 2018	Total 2018
Número de próteses dentárias fornecidas	4.240	1.592	2.114	2.522	<b>6.228</b>
Número de 1ª Consulta Odontológica	138.959	46.217	47.610	42.598	<b>136.425</b>
Número de Tratamentos Odontológicos Completados	96.270	28.871	31.603	30.156	<b>90.630</b>
Número de Equipes de Saúde Bucal	302	303	303	304	<b>304</b>
Levantamento de necessidades em saúde bucal realizados	216.586	163.897	194.930	26.078	<b>384.905</b>

Fonte: SISREDE

# Eixo I – Atenção Primária: Saúde da Família e Comunidade



## Abastecimento de medicamentos nas unidades de saúde



Fonte: GEASF/SMSA

## Eixo II – Promoção e Vigilância em Saúde

### Dados referentes à Fiscalização Sanitária:

Especificação	2017	1º Quad/ 2018	2º Quad/ 2018	3º Quad/ 2018	Total 2018
Número de vistorias	30.365	11.306	10.929	10.533	<b>32.768</b>
Número de atendimentos	6.423	3.384	3.481	2.751	<b>9.616</b>
Número de vistorias de retorno	4.294	1.649	1.865	1.341	<b>4.855</b>

## Eixo II – Promoção e Vigilância em Saúde

### Dados de Cirurgias de esterilização de animais e doações:

Especificação	2017	1º Quad/ 2018	2º Quad/ 2018	3º Quad/ 2018	Total 2018
Animais (cães e gatos) vacinados na rotina	5.947	1.788	1.988	1.996	<b>5.772</b>
Animais (cães e gatos) vacinados em campanha antirrábica*	241.413	-	-	249.258	<b>249.258</b>
Doações de animais realizadas nas feiras dos convênios de adoção**	121	92	24	-	<b>116</b>
Doações de animais realizadas no Centro de Controle de Zoonoses	416	77	154	124	<b>355</b>

Fonte: DZOO/SMSA

\* Campanha realizada no terceiro quadrimestre

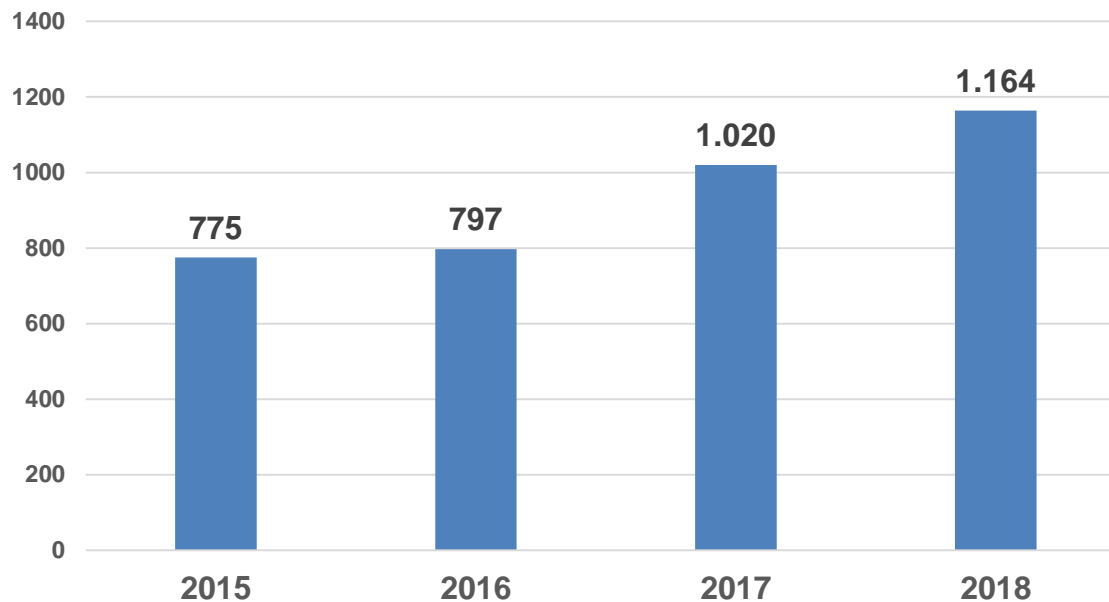
\*\* O Convênio de adoção foi encerrado em maio/2018.

### Ações de rotina para o controle do *Aedes aegypti*:

Especificação	2017	1º Quad/ 2018	2º Quad/ 2018	2º Quad/ 2018	Total 2018
Tratamento	4.946.546	1.452.397	1.629.847	1.434.912	<b>4.517.156</b>
Pesquisa Larvária	237.501	167.560	88.405	85.855	<b>341.820</b>
Ovitampas	84.716	26.386	29.621	27.538	<b>83.545</b>

Fonte: DZOO/SMSA

### Número de Ações de Vigilância em Ambientes e Processos de Trabalho realizadas



Fonte: CEREST/DPSV/SMSA

## Eixo IV: Urgência, Emergência e Atendimento Hospitalar



### Dados de Atendimentos de Urgência:

Especificação		2017	1º Quadr/2018	2º Quadr/2018	2º Quadr/2018	Total 2018
Número de Veículos de Transporte em Saúde		76	80			80
Quantitativo das unidades de suporte do SAMU	USB	22	22			22
	USA	6	6			6
	BOA*	1	1			1
SAMU - Número de atendimentos telefônicos recebidos		655.790	180.658	170.938	169.168	520.764
SAMU - Número de atendimentos realizados com deslocamento de ambulância		111.415	36.994	37.615	38.808	113.417
SAD - Número de pessoas acompanhadas		9.395	3.177	4.431	4.767	12.375
SAD - Número de desospitalizações		1.700	643	1.235	1.405	3.283

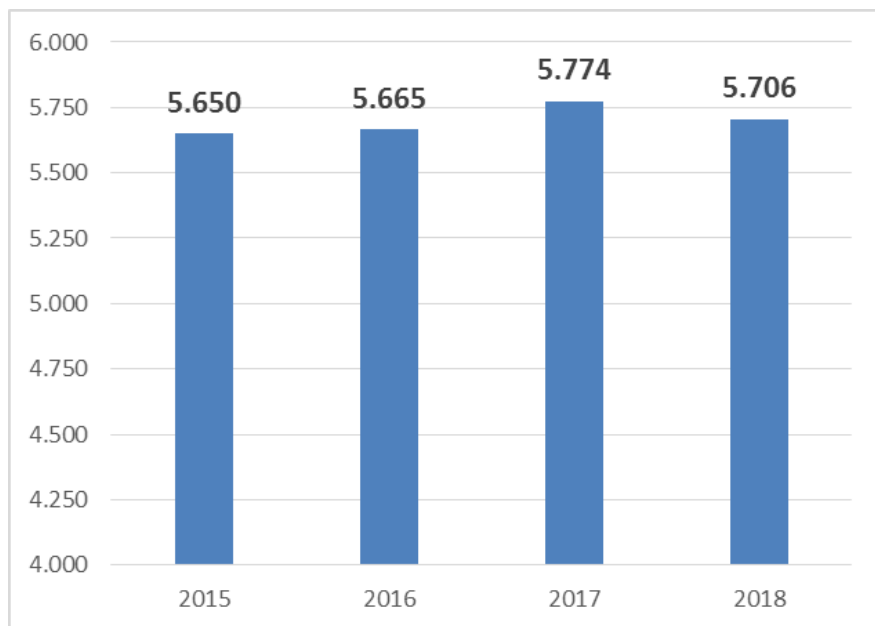
Fonte: GEURE/SMSA

\*BOA: Batalhão de Operações Aéreas/PMMG

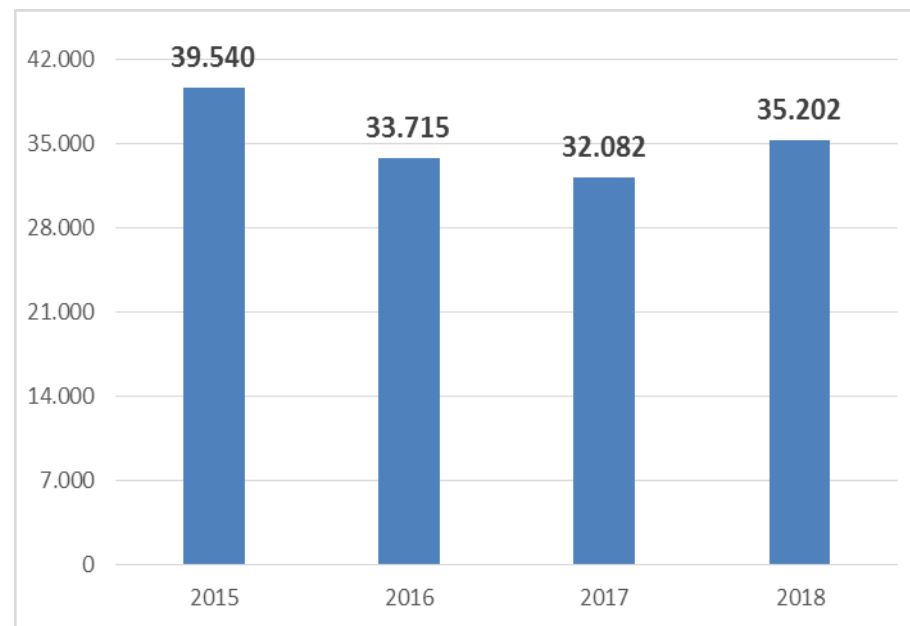
## Eixo IV: Urgência, Emergência e Atendimento Hospitalar



**Evolução de Leitos SUS em BH  
(excluídos os leitos psiquiátricos)**



**Cirurgias Eletivas SIH no SUS BH  
(Sem Sarah Belo Horizonte)**



Fonte: GERG/DMAC/SMSA



## Eixo IV: Urgência, Emergência e Atendimento Hospitalar



### Fila de Cirurgia Eletiva

Município de residência	Fila CINT Pendentes		Total	Fila Hospitalais		Total	Total Geral
	Média Complexidade	Alta Complexidade		Média Complexidade	Alta Complexidade		
Belo Horizonte	9.860	837	10.697	11.792	1.824	13.616	24.313
Outros Municípios	2.834	750	3.584	4.385	2.353	6.738	10.322
Total	12.694	1.587	14.281	16.177	4.177	20.354	34.635

Fonte: GERG/SMSA

## Eixo V: Gestão da força de trabalho e educação permanente em saúde



### Dados referentes à Educação Permanente em Saúde:

Especificação	2017	2018
Número de profissionais capacitados pelo ProEP	4.976	<b>9.640</b>
Vagas de estágio curricular obrigatório não remunerado ofertadas em cenários de prática da SMSA	13.314	<b>13.456</b>
Vagas em cenários de prática para Residências em Saúde	344	<b>404</b>
Análise e emissão de parecer técnico sobre Licenças de Aperfeiçoamento Profissional	779	<b>833</b>
Análise e emissão de parecer técnico sobre anuência a pesquisas na SMSA	136	<b>99</b>

Fonte: GEDSA/SMSA



**Realizações 2018**



# Funcionamento pleno HMDCC

**460 leitos, sendo:**

- 80 leitos de CTI
- 35 leitos de AVC

**16 salas de cirurgia**

Item	Incremento anual*
Imagem	54.447
Cirurgias	5.054
Internações	9.185

\* Incremento de 2018 em relação à produção de 2017





# Funcionamento pleno HMDCC

## Impacto na rede - Cirurgia Eletiva



### ORTOPEDIA

Ano	Fila	Tempo médio de espera estimado (meses)*
2017	9.790	9
2018	3.440	2

Redução de **6 mil** pacientes na fila de cirurgias eletivas de Ortopedia

Redução do tempo médio de espera de **9 para 2 meses**

### UROLOGIA

Ano	Fila	Tempo médio de espera estimado (meses)*
2017	2.210	12
2018	1.290	3

Redução de mais de **900** pacientes na fila de cirurgias eletivas de Urologia

Redução do tempo médio de espera de **12 para 3 meses**

\* O tempo de espera estimado representa a média de todos os procedimentos da especialidade urologia.







# Funcionamento pleno HMDCC

Impacto na rede - Urgência



Redução do tempo médio de atendimento dos pedidos de internação de urgência

	AGO/17	SET/18	
Total	1,82	1,22	- 14 horas (-33%)
Clínica Médica	2,28	1,09	- 1 dia e 5 horas (-52%)
Neurologia	4,66	1,04	- 3 dias e 15 horas (-78%)
CTI	1,54	0,86	- 16 horas (-44%)
	DIAS	DIAS	





# Obras e Reformas 2018

## Balço Geral 2018



### OBRAS

4

Concluídas

Centros de Saúde: Horto,  
Serra Verde, Dom Orione e  
Vera Cruz

4

Em andamento

1 – Insetário  
2 – Sala da vacina e do  
viajante  
3 – CERSAM AD  
4 – URS Padre Eustáquio

### REFORMAS

46

Concluídas  
*39 Centros de Saúde*  
*4 UPAs*  
*SUP Santa Casa*  
*URS Campos Sales*  
*DRES Nordeste*

71

Em andamento  
*70 Centros de Saúde*  
*CERSAM Oeste*







# Obras e Reformas 2018

## Destaques



### OBRAS – CENTROS DE SAÚDE

Vera Cruz



Serra Verde



Dom Orione





# Obras e Reformas 2018

## Destaques



### REFORMAS DE UNIDADES

**Centro de Saúde Pedreira  
Padre Lopes**



**Centro de Saúde Dandara**



**Centro de Saúde Cafezal**



**UPAs**



**UPA BARREIRO**



**UPA PAMPULHA**



**UPA OESTE**



**UPA VENDA NOVA**



# Captação de recursos e ampliação de receitas



## EMENDAS PARLAMENTARES

- Investimento
- Custeio

+ 1.052%  
(Em relação à  
média/ ano)

R\$ 20,2 MM  
(R\$ 4 MM/ ano)

2012 a 2016

R\$ 93 MM  
(R\$46,5 MM/ano)

2017 e 2018

## HABILITAÇÕES MS

- Estado
- União

+ 589%  
(Em relação à  
média/ ano)

R\$ 34,4 MM  
(R\$ 11,5 MM/ ano)

2014 a 2016

R\$ 157,9 MM  
(R\$79 MM/ano)

2017 e 2018



# Captação de recursos e ampliação de receitas



**R\$ 278 MM** em recursos externos captados para saúde pela primeira vez em BH



**R\$ 200 MM**

Minuta de Contrato negociada com BID e Governo federal  
Aprovação na diretoria do BID



BANCO DE DESARROLLO DE AMÉRICA LATINA

**R\$ 78 MM**

Aprovação na diretoria do CAF



Inovação ao utilizar recursos da Contraprestação da PPP do HMDCC como contrapartida

## BH MAIS SAÚDE

Ampliação do programa de substituição de dívidas de ISSQN por oferta de serviços



Cerca de R\$ 80 MM poderá ser revertido em serviços ao SUS – BH

Publicação do Decreto nº 16.882, de 6 de abril de 2018

Negociações em andamento com as instituições interessadas, entre outras:







# Educação Permanente em Saúde



## Implantação do Projeto Bem-Vindo nos Centros de Saúde

Desenvolvimento de Competências em Escuta Ativa e Cultura de Paz por meio da Capacitação  
“Atendimento ao Público: Comunicação e Escuta Ativa”.  
Público alvo: Trabalhadores da SMSA

Programa composto por quatro módulos com os seguintes temas:


- ✓ 1. Atendimento ao Público: *População LGBT (2017)*
- ✓ 2. Capacitação dos Guardas Municipais: *A Segurança no Contexto da Saúde (2017/2018)*
- ▶ 3. Capacitação em Atendimento ao Público: *Comunicação e Escuta Ativa*
- 2019 4. Capacitação em Atendimento ao Público: *Prevenção de Conflitos e Segurança nas Unidades de Saúde*

**3.689 profissionais capacitados**





# Ampliação e Qualidade do acesso



## Implantação do Menos Espera Mais Saúde nas UPAS

### Unidades contempladas:

- UPA Noroeste – HOB
- UPA Leste
- UPA Venda Nova

## Redução do tempo de espera e atendimento:

### Pacientes “verdes”

De 11h para 3h

Menos 8h

### Pacientes “amarelos”

De 12h para 4h

Menos 8h

**Patrulha SUS: Cobertura da Guarda Municipal em Centros de Saúde de todas as regionais de Belo Horizonte**





## Ampliação e Qualidade do acesso



**Cadastro de 13.000 residentes em áreas de ocupação desordenada**

**Implantação do protocolo de registro de episódios de violência nas Unidades de Saúde**



**Mostra SUS-BH Promoção da Equidade: Cuidar de quem mais precisa premia 3 experiências exitosas na Rede SUS-BH**







# Ações de promoção da equidade e cuidado das populações vulneráveis



## MULHERES, GESTANTES E PUÉRPERAS

- ▶ Promoção do Curso de Formação de Doulas para 40 voluntárias para sete maternidades da rede SUS-BH em parceria da Secretaria Municipal de Saúde com a Santa Casa/Instituto de Ensino e Pesquisa.
- ▶ Participação das maternidades SUS no projeto de Aprimoramento e Inovação no Cuidado e Ensino em Obstetrícia e Neonatologia (APICE ON), do Ministério da Saúde.
- ▶ Acompanhamento de 342 casos de gestantes, puérperas e seus bebês em situação de vulnerabilidade.
- ▶ Implantação do Centro Integrado de Atendimento à Mulher (CIAM), na regional Noroeste.
- ▶ Construção de fluxo para a coleta, armazenamento e administração de leite materno na UMEI e Unidade de Acolhimento Infantil (UAI).





# Ações de promoção da equidade e cuidado das populações vulneráveis



## ADOLESCENTES

- ▶ Plano de Fortalecimento de cuidado integral ao Adolescente em situação de vulnerabilidade, em conjunto com demais secretarias (Rede de Proteção - João XXIII).
- ▶ 1ª Oficina da Secretaria Municipal de Saúde de Belo Horizonte e Hospital João XXIII: (Março) “Rede de Cuidados para adolescentes, vítimas de agressão, atendidos no Hospital João XXIII, residentes no Município de Belo Horizonte”.
- ▶ Contratação de 14 técnicos para compor equipes de atendimento a adolescentes em situação de vulnerabilidade (PNAISARI).





# Ações de promoção da equidade e cuidado das populações vulneráveis



## IDOSOS

- ▶ Integração entre as políticas de saúde, assistência social e ILPI.
- ▶ Priorização do Projeto Bem Viver às ILPI's em situação de maior vulnerabilidade assistencial.
- ▶ Implementação da Caderneta de Saúde da Pessoa Idosa em todas as DRES.
- ▶ Implementação de ações de promoção à saúde em 13 ILPIs filantrópicas.

## POP RUA

- ▶ Construída a metodologia para abordagem conjunta entre equipamentos e serviços "BH de Mãos Dadas pela Vida" (SMSA) e "Abordagem" (SMASAC).
- ▶ Diversos eventos realizados: Evento Rolê das Minas, Evento Integra Pop Rua Leste, Evento Integra Pop Rua Barro Preto, Evento Circuito do Cuidado às Mulheres em Situação de Vulnerabilidade.





# Ampliação e Qualidade do acesso



## IMPLANTAÇÃO DE NOVAS EQUIPES

- ▶ 23 Equipes do NASF – 157 novos profissionais
- ▶ 9 Equipes complementares do NASF (Equipes de Saúde Mental Infantil)
- ▶ 2 Equipes de Saúde Bucal – 4 novos profissionais
- ▶ Equipe Multiprofissional de Apoio às Gestantes e Puérperas em Situação de Vulnerabilidade nas 7 maternidades
- ▶ 19 Equipes do Serviço de Atenção Domiciliar (SAD) – 12 EMAD + 7 EMAP





# Ampliação e Qualidade do acesso

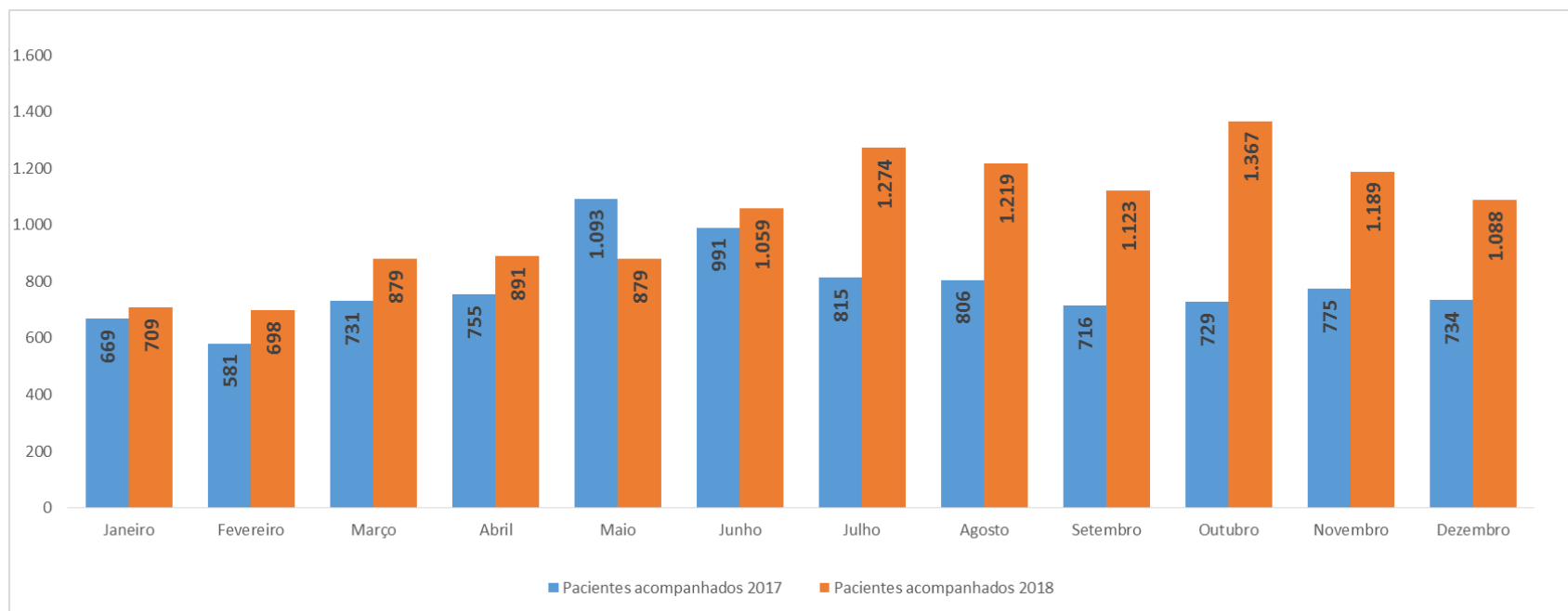


## SERVIÇO DE ATENÇÃO DOMICILIAR

**2017**  
13 equipes

**2018**  
32 equipes\*

### PACIENTES ACOMPANHADOS



Especificação	2017 (anual)	2018 (anual)	Diferença	% aumento
Número de pessoas acompanhadas	9.395	12.375	2.980	31,7%

\*Dados de acompanhamento das 27 equipes de governabilidade da SMSA.





# Ampliação e Qualidade do acesso

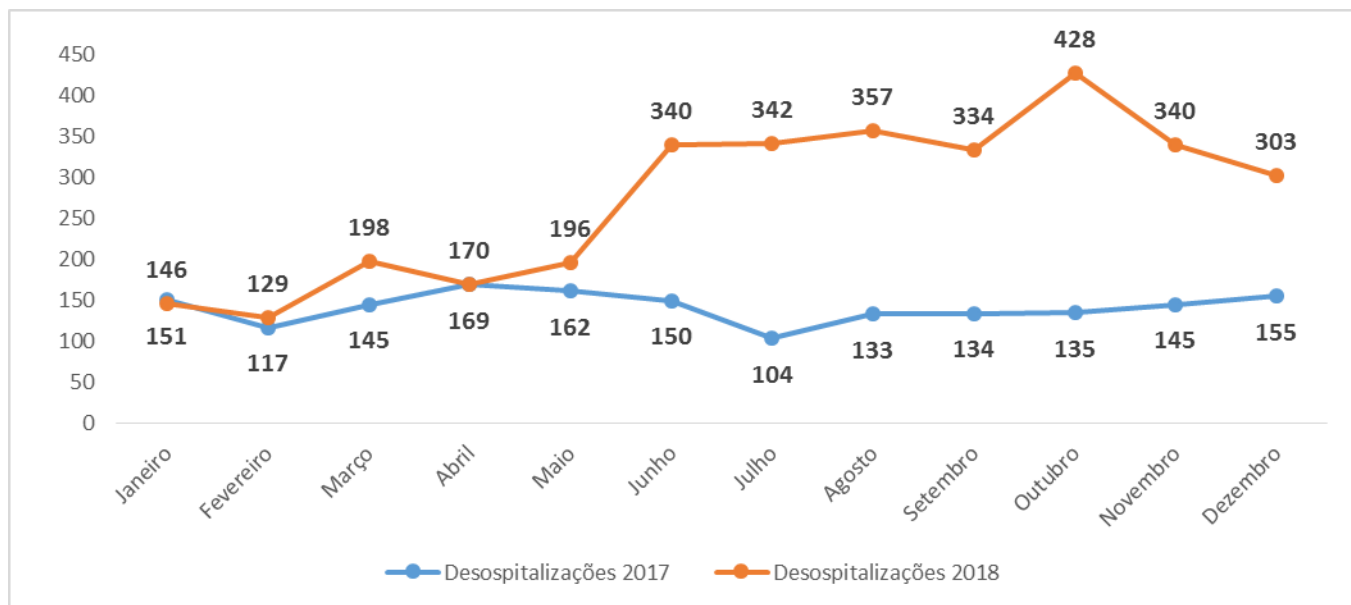


## SERVIÇO DE ATENÇÃO DOMICILIAR

**2017**  
13 equipes

**2018**  
32 equipes\*

### DESOSPITALIZAÇÕES



Especificação	2017 (anual)	2018 (anual)	Diferença	% aumento
Número de desospitalizações	1.700	3.283	1.583	93,12%

\*Dados de acompanhamento das 27 equipes de governabilidade da SMSA.





# Ampliação e Qualidade do acesso



Redução dos casos confirmados de doenças transmitidas pelo *Aedes aegypti*:

	2016	2017	2018
Dengue	154.615	962	506
Chikungunya	-	88	35
Zika	-	23	7
Zika em gestante	-	12	3
TOTAL	154.615	1.085	551

- 99%

- 49,2%





# Ampliação e Qualidade do acesso Vacinação



## INFLUENZA

- Imunização de 791.640 pessoas – 97% de cobertura

## FEBRE AMARELA

- Imunização de 1.047.138 pessoas – 96,1% de cobertura
- Cadastramento e vacinação contra a febre amarela na ocupação Izidora

## SARAMPO E PÓLIO

- Imunização de aprox. 101 mil pessoas – 92% de cobertura
- O segundo Dia D da campanha (01/09) mobilizou mais de 2,5 mil trabalhadores





# Ampliação e Qualidade do acesso



- ✓ Elaboração do Código de Saúde.
- ✓ Implantação do processo de emissão simplificada do Alvará Sanitário.

## Acesso via: Sites REDESIM e PBH

*Solicitações no período de  
23/nov a 18/dez em:*

2017

499

2018

1.341

+168%





# Ampliação e Qualidade do acesso



**Substituição de 217 cadeiras  
odontológicas por novas para os  
Centros de Saúde**

**Instalação de 21 compressores  
(odontologia) nos Centros de Saúde**





# Eficiência – Qualidade do Gasto

## Economias geradas



### Economia com melhorias de processos de trabalho:

Item	Redução (R\$)	Redução (%)
Serviços gráficos	R\$ 2.5MM	78%
Lavanderia	R\$ 1.9MM	61%
Recarga de Toner	R\$ 340M	50%
Fornecimento de gás	R\$ 31M	25,5%
Energia elétrica	R\$ 3M	6,25%
Renegociação de diversos contratos	R\$ 12.3MM	10%
Total economizado: R\$ 17,1 MM		

O valor reduzido, sem considerar os 12.3 MM de renegociação de contratos, é o suficiente para abastecer o SUS/BH por aproximadamente:

*4 anos INSUMOS PARA RAIIO-X  
ou  
4 anos CLORETO DE SÓDIO (SORO)  
ou  
10 anos de AMOXICILINA 500MG*





# **PREFEITURA BELO HORIZONTE**

**GOVERNANDO PARA QUEM PRECISA**

