



PREFEITURA MUNICIPAL
DE BELO HORIZONTE

SECRETARIA MUNICIPAL DE PLANEJAMENTO, ORÇAMENTO E GESTÃO

SUBSECRETARIA DE PLANEJAMENTO E ORÇAMENTO

PROPOSTA ORÇAMENTÁRIA

2019



RECEITA ORÇAMENTÁRIA	RECURSOS						DESPESA ORÇAMENTÁRIA	APLICAÇÃO DE RECURSOS					
	ORDINARIO	%	VINCULADO	%	TOTAL	%		ORDINARIO	%	VINCULADO	%	TOTAL	%
RECEITAS CORRENTES	7.916.009.809	104,89	3.135.859.223	58,22	11.051.869.032	85,45	DESPESAS CORRENTES	6.929.049.041	91,81	3.660.337.130	67,95	10.589.386.171	81,87
IMPOSTOS, TAXAS E CONTRIB. DE MELHORIAS	4.132.489.000	54,76		0,00	4.132.489.000	31,95	PESSOAL E ENCARGOS SOCIAIS	4.196.891.173	55,61	809.775.467	15,03	5.006.666.640	38,71
IMPOSTOS	3.722.539.000	49,32		0,00	3.722.539.000	28,78	Administração Direta - Intraorçamentária	443.037.480	5,87	367.000	0,01	443.404.480	3,43
TAXAS	409.950.000	5,43		0,00	409.950.000	3,17	Administração Direta	3.566.412.567	47,26	620.571.179	11,52	4.186.983.746	32,37
CONTRIBUIÇÕES	138.774.000	1,84	241.733.398	4,49	380.507.398	2,94	Administração Indireta - Intraorçamentária	4.473.479	0,06	15.422.138	0,29	19.895.617	0,15
CONTRIBUIÇÕES SOCIAIS		0,00	241.733.398	4,49	241.733.398	1,87	Administração Indireta	182.967.647	2,42	173.415.150	3,22	356.382.797	2,76
CONT P/ CUSTEIO SERV ILUM PÚBLICA	138.774.000	1,84		0,00	138.774.000	1,07	JUROS E ENCARGOS DA DÍVIDA	248.450.000	3,29		0,00	248.450.000	1,92
RECEITA PATRIMONIAL	200.933.000	2,66	75.845.603	1,41	276.778.603	2,14	Administração Direta	248.450.000	3,29		0,00	248.450.000	1,92
EXPLORAÇÃO DO PATRIMÔNIO IMOBILIÁRIO DO ES	547.000	0,01	927.808	0,02	1.474.808	0,01	OUTRAS DESPESAS CORRENTES	2.483.707.868	32,91	2.850.561.663	52,92	5.334.269.531	41,24
VALORES MOBILIÁRIOS	112.636.000	1,49	73.683.245	1,37	186.319.245	1,44	Administração Direta	1.840.046.314	24,38	2.582.575.908	47,94	4.422.622.222	34,19
DELEG DE SERV PÚBL MEDIANTE CONC, PERM, AU	87.278.000	1,16	1.234.550	0,02	88.512.550	0,68	Administração Direta - Intraorçamentária	227.537.500	3,01	100.461.076	1,87	327.998.576	2,54
DEMAIS RECEITAS PATRIMONIAIS	472.000	0,01		0,00	472.000	0,00	Administração Indireta - Intraorçamentária		0,00	180.000	0,00	180.000	0,00
RECEITA AGROPECUÁRIA		0,00	6.000	0,00	6.000	0,00	Administração Indireta	416.124.054	5,51	167.344.679	3,11	583.468.733	4,51
RECEITA DE SERVIÇOS	34.864.000	0,46	53.228.161	0,99	88.092.161	0,68	DESPESAS DE CAPITAL	607.926.971	8,06	1.504.758.641	27,94	2.112.685.612	16,33
SERVIÇOS ADMINISTRATIVOS E COMERCIAIS GER	9.162.000	0,12	8.525.046	0,16	17.687.046	0,14	INVESTIMENTOS	293.753.095	3,89	1.504.179.641	27,92	1.797.932.736	13,90
SERVIÇOS E ATIVIDADES REF À NAV E AO TRANS		0,00	513.710	0,01	513.710	0,00	Administração Direta	288.456.856	3,82	1.483.847.935	27,55	1.772.304.791	13,70
SERV E ATIVIDADES REF À SAÚDE		0,00	2.416.800	0,04	2.416.800	0,02	Administração Indireta	5.296.239	0,07	20.331.706	0,38	25.627.945	0,20
OUTROS SERVIÇOS	25.702.000	0,34	41.772.605	0,78	67.474.605	0,52	INVERSÕES FINANCEIRAS	16.673.876	0,22	579.000	0,01	17.252.876	0,13
TRANSFERÊNCIAS CORRENTES	3.182.456.000	42,17	2.734.441.296	50,76	5.916.897.296	45,75	Administração Direta - Intraorçamentária	7.654.803	0,10		0,00	7.654.803	0,06
TRANSF. DA UNIÃO ESPECIFICA ESTADOS/MUNIC.	605.580.000	8,02	2.352.762.031	43,68	2.958.342.031	22,87	Administração Direta	9.019.073	0,12	579.000	0,01	9.598.073	0,07
TRANSF DOS ESTADOS/DF E DE SUAS ENTIDADES	1.834.638.000	24,31	345.297.727	6,41	2.179.935.727	16,85	AMORTIZAÇÃO DA DÍVIDA	297.500.000	3,94		0,00	297.500.000	2,30
TRANSFERÊNCIAS DE INSTITUIÇÕES PRIVADAS		0,00	36.181.538	0,67	36.181.538	0,28	Administração Direta	297.500.000	3,94		0,00	297.500.000	2,30
TRANSFERÊNCIAS DE OUTRAS INSTIT PÚBLICAS	742.238.000	9,83		0,00	742.238.000	5,74	RESERVA DE CONTINGÊNCIA	10.181.197	0,13	221.492.246	4,11	231.673.443	1,79
TRANSFERÊNCIAS DO EXTERIOR		0,00	200.000	0,00	200.000	0,00	RESERVA DE CONTINGENCIA	10.181.197	0,13	221.492.246	4,11	231.673.443	1,79
OUTRAS RECEITAS CORRENTES	226.493.809	3,00	30.604.765	0,57	257.098.574	1,99	Administração Direta	10.181.197	0,13	221.492.246	4,11	231.673.443	1,79
MULTAS ADMINISTRATIVAS, CONTRATUAIS E JUDI	163.324.900	2,16	183.213	0,00	163.508.113	1,26							
INDENIZAÇÕES, RESTITUIÇÕES E RESSARCIMENT	46.728.000	0,62	5.058.572	0,09	51.786.572	0,40							
DEMAIS RECEITAS CORRENTES	16.440.909	0,22	25.362.980	0,47	41.803.889	0,32							
RECEITAS DE CAPITAL	105.505.000	1,40	1.451.595.318	26,95	1.557.100.318	12,04							
OPERAÇÕES DE CRÉDITO		0,00	746.212.775	13,85	746.212.775	5,77							
OPERAÇÕES DE CRÉDITO - MERCADO INTERNO		0,00	519.284.967	9,64	519.284.967	4,01							
OPER DE CRÉDITO - MERCADO EXTERNO		0,00	226.927.808	4,21	226.927.808	1,75							
ALIENAÇÃO DE BENS	105.505.000	1,40		0,00	105.505.000	0,82							
ALIENAÇÃO DE BENS IMÓVEIS	105.505.000	1,40		0,00	105.505.000	0,82							
TRANSFERÊNCIAS DE CAPITAL		0,00	705.382.543	13,10	705.382.543	5,45							
TRANSFERÊNCIAS DA UNIÃO E DE SUAS ENTIDAD		0,00	687.411.559	12,76	687.411.559	5,31							
TRANSF DOS ESTADOS E DO DF E DE SUAS ENTID		0,00	9.341.951	0,17	9.341.951	0,07							
TRANSFERÊNCIAS DE INSTITUIÇÕES PRIVADAS		0,00	8.629.033	0,16	8.629.033	0,07							
RECEITAS INTRAORÇAMENTÁRIAS CORRENTES		0,00	791.478.673	14,69	791.478.673	6,12							
RECEITAS DE CONTRIBUIÇÕES		0,00	426.631.634	7,92	426.631.634	3,30							
RECEITA DE SERVIÇOS		0,00	330.418.257	6,13	330.418.257	2,55							
TRANSFERÊNCIAS CORRENTES		0,00	9.255.480	0,17	9.255.480	0,07							
OUTRAS RECEITAS CORRENTES		0,00	25.173.302	0,47	25.173.302	0,19							
RECEITAS INTRAORÇAMENTÁRIAS DE CAPITAL		0,00	7.654.803	0,14	7.654.803	0,06							
OUTRAS RECEITAS DE CAPITAL		0,00	7.654.803	0,14	7.654.803	0,06							
DEDUÇÃO P/ FORMAÇÃO FUNDEB - RECEITAS CORREN	-474.357.600	-6,29		0,00	-474.357.600	-3,67							
DEDUÇÃO P/ FORMAÇÃO FUNDEB - TRANSFERÊNCIA	-474.357.600	-6,29		0,00	-474.357.600	-3,67							
DEDUÇÃO P/ FORMAÇÃO FUNDEB - TRANSF. DA U	-108.632.200	-1,44		0,00	-108.632.200	-0,84							
DEDUÇÃO P/ FORMAÇÃO FUNDEB - TRANSF DOS E	-365.725.400	-4,85		0,00	-365.725.400	-2,83							
TOTAL DA RECEITA	7.547.157.209	100,00	5.386.588.017	100,00	12.933.745.226	100,00	TOTAL DA DESPESA	7.547.157.209	100,00	5.386.588.017	100,00	12.933.745.226	100,00



R E C E I T A		D E S P E S A	
RECEITAS CORRENTES	11.843.347.705,00	DESPESAS CORRENTES	10.589.386.171,00
IMPOSTOS, TAXAS E CONTRIB. DE MELHORIAS	4.132.489.000,00	PESSOAL E ENCARGOS SOCIAIS	5.006.666.640,00
CONTRIBUIÇÕES	380.507.398,00	JUROS E ENCARGOS DA DÍVIDA	248.450.000,00
RECEITA PATRIMONIAL	276.778.603,00	OUTRAS DESPESAS CORRENTES	5.334.269.531,00
RECEITA AGROPECUÁRIA	6.000,00		
RECEITA DE SERVIÇOS	88.092.161,00		
TRANSFERÊNCIAS CORRENTES	5.916.897.296,00		
OUTRAS RECEITAS CORRENTES	257.098.574,00		
RECEITAS INTRAORÇAMENTÁRIAS CORRENTES	791.478.673,00		
TOTAL.....	11.843.347.705,00	SUPERÁVIT DO ORÇAMENTO CORRENTE	1.253.961.534,00
SUPERÁVIT DO ORÇAMENTO CORRENTE	1.253.961.534,00	TOTAL.....	11.843.347.705,00
RECEITAS DE CAPITAL	1.564.755.121,00	DESPESAS DE CAPITAL	2.112.685.612,00
OPERAÇÕES DE CRÉDITO	746.212.775,00	INVESTIMENTOS	1.797.932.736,00
ALIENAÇÃO DE BENS	105.505.000,00	INVERSÕES FINANCEIRAS	17.252.876,00
TRANSFERÊNCIAS DE CAPITAL	705.382.543,00	AMORTIZAÇÃO DA DÍVIDA	297.500.000,00
RECEITAS INTRAORÇAMENTÁRIAS DE CAPITAL	7.654.803,00		
TOTAL.....	2.818.716.655,00	TOTAL.....	2.112.685.612,00
DEDUÇÃO DA RECEITA CORRENTE P/ FUNDEB	-474.357.600,00	RESERVA DE CONTINGÊNCIA	231.673.443,00
DEDUÇÃO P/ FORMAÇÃO FUNDEB - RECEITAS CORRENTES	-474.357.600,00	RESERVA DE CONTINGÊNCIA	231.673.443,00
TOTAL.....	2.344.359.055,00	TOTAL.....	2.344.359.055,00
RESUMO			
RECEITAS CORRENTES	11.843.347.705,00	DESPESAS CORRENTES	10.589.386.171,00
RECEITAS DE CAPITAL	1.564.755.121,00	DESPESAS DE CAPITAL	2.112.685.612,00
DEDUÇÃO DA RECEITA CORRENTE	-474.357.600,00	RESERVA DE CONTINGÊNCIA	231.673.443,00
TOTAL.....	12.933.745.226,00	TOTAL.....	12.933.745.226,00



TÍTULOS	R\$	R\$
RECEITA		
ADMINISTRAÇÃO DIRETA		12.502.282.802
PREFEITURA MUNICIPAL BELO HORIZONTE - PBH		
RECEITAS CORRENTES	10.972.267.247	
RECEITAS DE CAPITAL	1.540.304.058	
RECEITAS INTRAORÇAMENTÁRIAS CORRENTES	464.069.097	
DEDUÇÃO P/ FORMAÇÃO FUNDEB - RECEITAS CORRENTES	-474.357.600	12.502.282.802
ADMINISTRAÇÃO INDIRETA		431.462.424
HOSPITAL METROPOLITANO ODILON BEHRENS - HMOB		
RECEITAS CORRENTES	7.637.185	
RECEITAS DE CAPITAL	14.367.666	
RECEITAS INTRAORÇAMENTÁRIAS CORRENTES	324.525.000	346.529.851
FUNDAÇÃO DE PARQUES MUNICIPAIS E ZOOBOTÂNICA - FPMZB		
RECEITAS CORRENTES	12.367.880	12.367.880
SUPERINTENDÊNCIA DE DESENVOLVIMENTO DA CAPITAL - SUDECAP		
RECEITAS CORRENTES	1.086.000	
RECEITAS DE CAPITAL	220.000	1.306.000
SUPERINTENDÊNCIA DE LIMPEZA URBANA - SLU		
RECEITAS CORRENTES	10.046.884	
RECEITAS INTRAORÇAMENTÁRIAS CORRENTES	288.500	10.335.384
FUNDAÇÃO MUNICIPAL DE CULTURA - FMC		
RECEITAS CORRENTES	4.782.964	
RECEITAS DE CAPITAL	1.321.594	6.104.558
EMPRESA DE INFORMÁTICA E INFORMAÇÃO DO MUNICÍPIO DE BELO HORIZONTE - PRODABEL		
RECEITAS CORRENTES	2.523.671	
RECEITAS DE CAPITAL	600.000	
RECEITAS INTRAORÇAMENTÁRIAS CORRENTES	2.496.076	
RECEITAS INTRAORÇAMENTÁRIAS DE CAPITAL	7.336.803	12.956.550
COMPANHIA URBANIZADORA E DE HABITAÇÃO DE BELO HORIZONTE - URBEL		
RECEITAS CORRENTES	253.240	
RECEITAS DE CAPITAL	287.000	



TÍTULOS	R\$	R\$
RECEITAS INTRAORÇAMENTÁRIAS DE CAPITAL	257.500	797.740
EMPRESA DE TRANSPORTES E TRÂNSITO DE BELO HORIZONTE - BHTRANS		
RECEITAS CORRENTES	34.701.961	
RECEITAS INTRAORÇAMENTÁRIAS CORRENTES	100.000	
RECEITAS INTRAORÇAMENTÁRIAS DE CAPITAL	50.000	34.851.961
EMPRESA MUNICIPAL DE TURISMO DE BELO HORIZONTE S/A - BELOTUR		
RECEITAS CORRENTES	6.202.000	
RECEITAS INTRAORÇAMENTÁRIAS DE CAPITAL	10.500	6.212.500
	TOTAL	12.933.745.226



TÍTULOS	R\$	R\$
DESPESA		
ADMINISTRAÇÃO DIRETA		11.553.761.936
PREFEITURA MUNICIPAL BELO HORIZONTE - PBH		
DESPESAS CORRENTES	9.242.924.469	
DESPESAS DE CAPITAL	2.079.164.024	
RESERVA DE CONTINGÊNCIA	231.673.443	11.553.761.936
ADMINISTRAÇÃO INDIRETA		1.379.983.290
HOSPITAL METROPOLITANO ODILON BEHRENS - HMOB		
DESPESAS CORRENTES	328.543.196	
DESPESAS DE CAPITAL	18.006.655	346.549.851
FUNDAÇÃO DE PARQUES MUNICIPAIS E ZOOBOTÂNICA - FPMZB		
DESPESAS CORRENTES	55.278.439	
DESPESAS DE CAPITAL	580.057	55.858.496
SUPERINTENDÊNCIA DE DESENVOLVIMENTO DA CAPITAL - SUDECAP		
DESPESAS CORRENTES	86.885.530	
DESPESAS DE CAPITAL	399.000	87.284.530
SUPERINTENDÊNCIA DE LIMPEZA URBANA - SLU		
DESPESAS CORRENTES	428.540.923	
DESPESAS DE CAPITAL	4.933.377	433.474.300
FUNDAÇÃO MUNICIPAL DE CULTURA - FMC		
DESPESAS CORRENTES	60.679.059	
DESPESAS DE CAPITAL	1.708.856	62.387.915
EMPRESA DE INFORMÁTICA E INFORMAÇÃO DO MUNICÍPIO DE BELO HORIZONTE - PRODABEL		
DESPESAS CORRENTES	109.892.735	
DESPESAS DE CAPITAL	4.724.403	114.617.138
COMPANHIA URBANIZADORA E DE HABITAÇÃO DE BELO HORIZONTE - URBEL		
DESPESAS CORRENTES	57.793.616	
DESPESAS DE CAPITAL	1.208.740	59.002.356
EMPRESA DE TRANSPORTES E TRÂNSITO DE BELO HORIZONTE - BHTRANS		
DESPESAS CORRENTES	187.645.171	
DESPESAS DE CAPITAL	1.930.000	189.575.171



**Prefeitura Municipal
de Belo Horizonte**

SÍNTESE DO ORÇAMENTO CONSOLIDADO DO PODER PÚBLICO MUNICIPAL - DESPESA

TÍTULOS	R\$	R\$
EMPRESA MUNICIPAL DE TURISMO DE BELO HORIZONTE S/A - BELOTUR		
DESPESAS CORRENTES	31.203.033	
DESPESAS DE CAPITAL	30.500	31.233.533
	TOTAL	12.933.745.226



TÍTULOS	R\$	R\$
RECEITA		
ADMINISTRAÇÃO DIRETA		8.999.885.710
PREFEITURA MUNICIPAL BELO HORIZONTE - PBH		
RECEITAS CORRENTES	8.064.216.024	
RECEITAS DE CAPITAL	1.409.258.286	
RECEITAS INTRAORÇAMENTÁRIAS CORRENTES	769.000	
DEDUÇÃO P/ FORMAÇÃO FUNDEB - RECEITAS CORRENTES	-474.357.600	8.999.885.710
ADMINISTRAÇÃO INDIRETA		84.832.573
FUNDAÇÃO DE PARQUES MUNICIPAIS E ZOOBOTÂNICA - FPMZB		
RECEITAS CORRENTES	12.367.880	12.367.880
SUPERINTENDÊNCIA DE DESENVOLVIMENTO DA CAPITAL - SUDECAP		
RECEITAS CORRENTES	1.086.000	
RECEITAS DE CAPITAL	220.000	1.306.000
SUPERINTENDÊNCIA DE LIMPEZA URBANA - SLU		
RECEITAS CORRENTES	10.046.884	
RECEITAS INTRAORÇAMENTÁRIAS CORRENTES	288.500	10.335.384
FUNDAÇÃO MUNICIPAL DE CULTURA - FMC		
RECEITAS CORRENTES	4.782.964	
RECEITAS DE CAPITAL	1.321.594	6.104.558
EMPRESA DE INFORMÁTICA E INFORMAÇÃO DO MUNICÍPIO DE BELO HORIZONTE - PRODABEL		
RECEITAS CORRENTES	2.523.671	
RECEITAS DE CAPITAL	600.000	
RECEITAS INTRAORÇAMENTÁRIAS CORRENTES	2.496.076	
RECEITAS INTRAORÇAMENTÁRIAS DE CAPITAL	7.336.803	12.956.550
COMPANHIA URBANIZADORA E DE HABITAÇÃO DE BELO HORIZONTE - URBEL		
RECEITAS CORRENTES	253.240	
RECEITAS DE CAPITAL	287.000	
RECEITAS INTRAORÇAMENTÁRIAS DE CAPITAL	257.500	797.740
EMPRESA DE TRANSPORTES E TRÂNSITO DE BELO HORIZONTE - BHTRANS		
RECEITAS CORRENTES	34.701.961	
RECEITAS INTRAORÇAMENTÁRIAS DE CAPITAL	50.000	34.751.961



TÍTULOS	R\$	R\$
EMPRESA MUNICIPAL DE TURISMO DE BELO HORIZONTE S/A - BELOTUR		
RECEITAS CORRENTES	6.202.000	
RECEITAS INTRAORÇAMENTÁRIAS DE CAPITAL	10.500	6.212.500
	TOTAL	9.084.718.283



TÍTULOS	R\$	R\$
DESPESA		
ADMINISTRAÇÃO DIRETA		5.710.818.162
PREFEITURA MUNICIPAL BELO HORIZONTE - PBH		
DESPESAS CORRENTES	3.783.646.148	
DESPESAS DE CAPITAL	1.916.990.817	
RESERVA DE CONTINGÊNCIA	10.181.197	5.710.818.162
ADMINISTRAÇÃO INDIRETA		1.033.403.439
FUNDAÇÃO DE PARQUES MUNICIPAIS E ZOOBOTÂNICA - FPMZB		
DESPESAS CORRENTES	55.278.439	
DESPESAS DE CAPITAL	580.057	55.858.496
SUPERINTENDÊNCIA DE DESENVOLVIMENTO DA CAPITAL - SUDECAP		
DESPESAS CORRENTES	86.885.530	
DESPESAS DE CAPITAL	369.000	87.254.530
SUPERINTENDÊNCIA DE LIMPEZA URBANA - SLU		
DESPESAS CORRENTES	428.540.923	
DESPESAS DE CAPITAL	4.933.377	433.474.300
FUNDAÇÃO MUNICIPAL DE CULTURA - FMC		
DESPESAS CORRENTES	60.679.059	
DESPESAS DE CAPITAL	1.708.856	62.387.915
EMPRESA DE INFORMÁTICA E INFORMAÇÃO DO MUNICÍPIO DE BELO HORIZONTE - PRODABEL		
DESPESAS CORRENTES	109.892.735	
DESPESAS DE CAPITAL	4.724.403	114.617.138
COMPANHIA URBANIZADORA E DE HABITAÇÃO DE BELO HORIZONTE - URBEL		
DESPESAS CORRENTES	57.793.616	
DESPESAS DE CAPITAL	1.208.740	59.002.356
EMPRESA DE TRANSPORTES E TRÂNSITO DE BELO HORIZONTE - BHTRANS		
DESPESAS CORRENTES	187.645.171	
DESPESAS DE CAPITAL	1.930.000	189.575.171
EMPRESA MUNICIPAL DE TURISMO DE BELO HORIZONTE S/A - BELOTUR		
DESPESAS CORRENTES	31.203.033	



**Prefeitura Municipal
de Belo Horizonte**

SÍNTESE DO ORÇAMENTO CONSOLIDADO DO PODER PÚBLICO MUNICIPAL - DESPESA

ORÇAMENTO FISCAL

TÍTULOS	R\$	R\$
DESPESAS DE CAPITAL	30.500	31.233.533
	TOTAL	6.744.221.601



**Prefeitura Municipal
de Belo Horizonte**

SÍNTESE DO ORÇAMENTO CONSOLIDADO DO PODER PÚBLICO MUNICIPAL - RECEITA

ORÇAMENTO SEGURIDADE

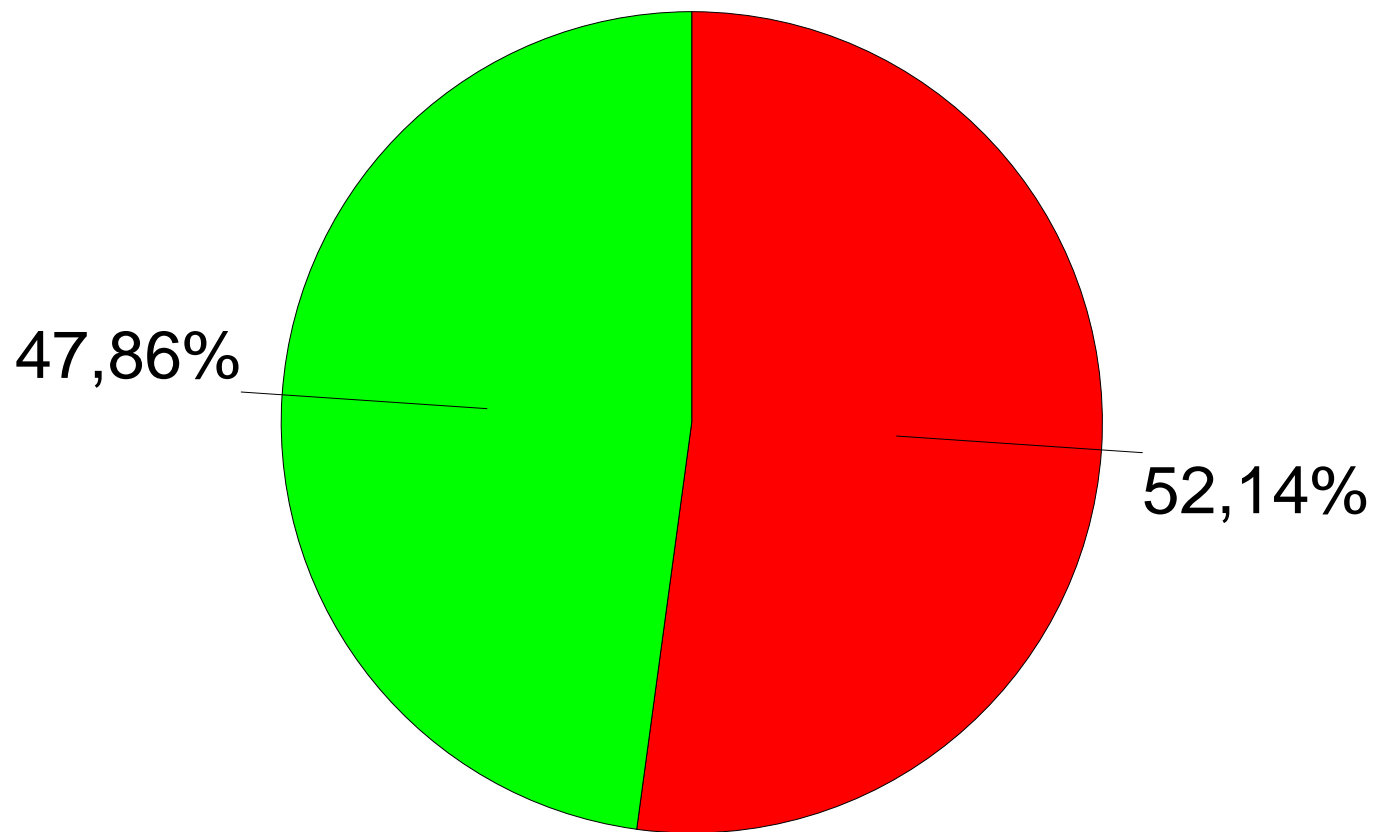
R\$ 1,00

TÍTULOS	R\$	R\$
RECEITA		
ADMINISTRAÇÃO DIRETA		3.502.397.092
PREFEITURA MUNICIPAL BELO HORIZONTE - PBH		
RECEITAS CORRENTES	2.908.051.223	
RECEITAS DE CAPITAL	131.045.772	
RECEITAS INTRAORÇAMENTÁRIAS CORRENTES	463.300.097	3.502.397.092
ADMINISTRAÇÃO INDIRETA		346.629.851
HOSPITAL METROPOLITANO ODILON BEHRENS - HMOB		
RECEITAS CORRENTES	7.637.185	
RECEITAS DE CAPITAL	14.367.666	
RECEITAS INTRAORÇAMENTÁRIAS CORRENTES	324.525.000	346.529.851
EMPRESA DE TRANSPORTES E TRÂNSITO DE BELO HORIZONTE - BHTRANS		
RECEITAS INTRAORÇAMENTÁRIAS CORRENTES	100.000	100.000
TOTAL		3.849.026.943



TÍTULOS	R\$	R\$
DESPESA		
ADMINISTRAÇÃO DIRETA		5.842.943.774
PREFEITURA MUNICIPAL BELO HORIZONTE - PBH		
DESPESAS CORRENTES	5.459.278.321	
DESPESAS DE CAPITAL	162.173.207	
RESERVA DE CONTINGÊNCIA	221.492.246	5.842.943.774
ADMINISTRAÇÃO INDIRETA		346.579.851
HOSPITAL METROPOLITANO ODILON BEHRENS - HMOB		
DESPESAS CORRENTES	328.543.196	
DESPESAS DE CAPITAL	18.006.655	346.549.851
SUPERINTENDÊNCIA DE DESENVOLVIMENTO DA CAPITAL - SUDECAP		
DESPESAS DE CAPITAL	30.000	30.000
TOTAL		6.189.523.625

GRÁFICO - DESPESA ORÇAMENTÁRIA CONSOLIDADA POR ESFERA DE GOVERNO
ORÇAMENTO CONSOLIDADO - FISCAL E SEGURIDADE



FISCAL



SEGURIDADE



CONSOLIDAÇÃO DA ADMINISTRAÇÃO DIRETA E INDIRETA											
FONTES DE RECURSO											
Tipo de Administração Esfera / Categoria / Grupo	Tesouro Municipal	FUNDEB	Vinculadas Outras Funções	Vinculadas Assistência	Vinculadas Saúde	Vinculadas Educação	Previdenciária	Financiamentos	Autarquias e Fundacionais	Entidades Empresariais	TOTAL
ADM. DIRETA E INDIRETA	6.801.304.209,00	745.853.000,00	743.916.659,00	43.639.618,00	2.545.485.211,00	117.797.757,00	798.471.096,00	746.212.775,00	344.540.602,00	46.524.299,00	12.933.745.226,00
FISCAL	4.490.786.537,00	745.853.000,00	712.706.688,00	0,00	0,00	91.778.021,00	0,00	633.184.964,00	23.388.092,00	46.524.299,00	6.744.221.601,00
DESPESAS CORRENTES	3.899.813.866,00	745.853.000,00	29.436.077,00	0,00	0,00	56.208.300,00	0,00	7.674.120,00	22.649.635,00	39.929.656,00	4.801.564.654,00
Pessoal e Encargos Sociais	1.695.798.451,00	745.853.000,00	651.118,00	0,00	0,00	0,00	0,00	0,00	52.000,00	18.719.714,00	2.461.074.283,00
Juros e Encargos da Dívida	248.450.000,00	0,00	0,00	0,00	0,00	0,00	0,00	0,00	0,00	0,00	248.450.000,00
Outras Despesas Correntes	1.955.565.415,00	0,00	28.784.959,00	0,00	0,00	56.208.300,00	0,00	7.674.120,00	22.597.635,00	21.209.942,00	2.092.040.371,00
DESPESAS DE CAPITAL	580.791.474,00	0,00	683.270.611,00	0,00	0,00	35.569.721,00	0,00	625.510.844,00	738.457,00	6.594.643,00	1.932.475.750,00
Investimentos	267.717.598,00	0,00	682.740.611,00	0,00	0,00	35.561.721,00	0,00	625.499.844,00	738.457,00	6.594.643,00	1.618.852.874,00
Inversões Financeiras	15.573.876,00	0,00	530.000,00	0,00	0,00	8.000,00	0,00	11.000,00	0,00	0,00	16.122.876,00
Amortização da Dívida	297.500.000,00	0,00	0,00	0,00	0,00	0,00	0,00	0,00	0,00	0,00	297.500.000,00
RESERVA DE CONTINGÊN	10.181.197,00	0,00	0,00	0,00	0,00	0,00	0,00	0,00	0,00	0,00	10.181.197,00
Reserva de Contingência	10.181.197,00	0,00	0,00	0,00	0,00	0,00	0,00	0,00	0,00	0,00	10.181.197,00
SEGURIDADE	2.310.517.672,00	0,00	31.209.971,00	43.639.618,00	2.545.485.211,00	26.019.736,00	798.471.096,00	113.027.811,00	321.152.510,00	0,00	6.189.523.625,00
DESPESAS CORRENTES	2.283.382.175,00	0,00	28.644.971,00	42.314.489,00	2.506.040.996,00	26.019.736,00	570.312.109,00	13.588.520,00	317.518.521,00	0,00	5.787.821.517,00
Pessoal e Encargos Sociais	1.755.239.722,00	0,00	75.000,00	7.200.000,00	30.661.900,00	0,00	563.630.447,00	0,00	188.785.288,00	0,00	2.545.592.357,00
Outras Despesas Correntes	528.142.453,00	0,00	28.569.971,00	35.114.489,00	2.475.379.096,00	26.019.736,00	6.681.662,00	13.588.520,00	128.733.233,00	0,00	3.242.229.160,00
DESPESAS DE CAPITAL	27.135.497,00	0,00	2.565.000,00	1.325.129,00	39.444.215,00	0,00	6.666.741,00	99.439.291,00	3.633.989,00	0,00	180.209.862,00
Investimentos	26.035.497,00	0,00	2.565.000,00	1.325.129,00	39.424.215,00	0,00	6.666.741,00	99.429.291,00	3.633.989,00	0,00	179.079.862,00
Inversões Financeiras	1.100.000,00	0,00	0,00	0,00	20.000,00	0,00	0,00	10.000,00	0,00	0,00	1.130.000,00
RESERVA DE CONTINGÊN	0,00	0,00	0,00	0,00	0,00	0,00	221.492.246,00	0,00	0,00	0,00	221.492.246,00
Reserva de Contingência	0,00	0,00	0,00	0,00	0,00	0,00	221.492.246,00	0,00	0,00	0,00	221.492.246,00



CONSOLIDAÇÃO DA ADMINISTRAÇÃO DIRETA											
FONTES DE RECURSO											
Tipo de Administração Esfera / Categoria / Grupo	Tesouro Municipal	FUNDEB	Vinculadas Outras Funções	Vinculadas Assistência	Vinculadas Saúde	Vinculadas Educação	Previdenciária	Financiamentos	Autarquias e Fundacionais	Entidades Empresariais	TOTAL
ADMINISTRAÇÃO DIRETA	5.852.833.343,00	745.853.000,00	728.896.477,00	43.639.618,00	2.520.107.870,00	117.797.757,00	798.471.096,00	746.162.775,00	0,00	0,00	11.553.761.936,00
FISCAL	3.542.355.671,00	745.853.000,00	697.696.506,00	0,00	0,00	91.778.021,00	0,00	633.134.964,00	0,00	0,00	5.710.818.162,00
DESPESAS CORRENTES	2.957.066.239,00	745.853.000,00	16.844.489,00	0,00	0,00	56.208.300,00	0,00	7.674.120,00	0,00	0,00	3.783.646.148,00
Pessoal e Encargos Sociais	1.270.112.948,00	745.853.000,00	30.000,00	0,00	0,00	0,00	0,00	0,00	0,00	0,00	2.015.995.948,00
Juros e Encargos da Dívida	248.450.000,00	0,00	0,00	0,00	0,00	0,00	0,00	0,00	0,00	0,00	248.450.000,00
Outras Despesas Correntes	1.438.503.291,00	0,00	16.814.489,00	0,00	0,00	56.208.300,00	0,00	7.674.120,00	0,00	0,00	1.519.200.200,00
DESPESAS DE CAPITAL	575.108.235,00	0,00	680.852.017,00	0,00	0,00	35.569.721,00	0,00	625.460.844,00	0,00	0,00	1.916.990.817,00
Investimentos	262.034.359,00	0,00	680.322.017,00	0,00	0,00	35.561.721,00	0,00	625.449.844,00	0,00	0,00	1.603.367.941,00
Inversões Financeiras	15.573.876,00	0,00	530.000,00	0,00	0,00	8.000,00	0,00	11.000,00	0,00	0,00	16.122.876,00
Amortização da Dívida	297.500.000,00	0,00	0,00	0,00	0,00	0,00	0,00	0,00	0,00	0,00	297.500.000,00
RESERVA DE CONTINGÊNCIA	10.181.197,00	0,00	0,00	0,00	0,00	0,00	0,00	0,00	0,00	0,00	10.181.197,00
Reserva de Contingência	10.181.197,00	0,00	0,00	0,00	0,00	0,00	0,00	0,00	0,00	0,00	10.181.197,00
SEGURIDADE	2.310.477.672,00	0,00	31.199.971,00	43.639.618,00	2.520.107.870,00	26.019.736,00	798.471.096,00	113.027.811,00	0,00	0,00	5.842.943.774,00
DESPESAS CORRENTES	2.283.367.175,00	0,00	28.644.971,00	42.314.489,00	2.495.031.321,00	26.019.736,00	570.312.109,00	13.588.520,00	0,00	0,00	5.459.278.321,00
Pessoal e Encargos Sociais	1.755.229.722,00	0,00	75.000,00	7.200.000,00	30.661.900,00	0,00	563.630.447,00	0,00	0,00	0,00	2.356.797.069,00
Outras Despesas Correntes	528.137.453,00	0,00	28.569.971,00	35.114.489,00	2.464.369.421,00	26.019.736,00	6.681.662,00	13.588.520,00	0,00	0,00	3.102.481.252,00
DESPESAS DE CAPITAL	27.110.497,00	0,00	2.555.000,00	1.325.129,00	25.076.549,00	0,00	6.666.741,00	99.439.291,00	0,00	0,00	162.173.207,00
Investimentos	26.010.497,00	0,00	2.555.000,00	1.325.129,00	25.056.549,00	0,00	6.666.741,00	99.429.291,00	0,00	0,00	161.043.207,00
Inversões Financeiras	1.100.000,00	0,00	0,00	0,00	20.000,00	0,00	0,00	10.000,00	0,00	0,00	1.130.000,00
RESERVA DE CONTINGÊNCIA	0,00	0,00	0,00	0,00	0,00	0,00	221.492.246,00	0,00	0,00	0,00	221.492.246,00
Reserva de Contingência	0,00	0,00	0,00	0,00	0,00	0,00	221.492.246,00	0,00	0,00	0,00	221.492.246,00



CONSOLIDAÇÃO DA ADMINISTRAÇÃO INDIRETA											
FONTES DE RECURSO											
Tipo de Administração Esfera / Categoria / Grupo	Tesouro Municipal	FUNDEB	Vinculadas Outras Funções	Vinculadas Assistência	Vinculadas Saúde	Vinculadas Educação	Previdenciária	Financiamentos	Autarquias e Fundacionais	Entidades Empresariais	TOTAL
ADMINISTRAÇÃO INDIRETA	948.470.866,00	0,00	15.020.182,00	0,00	25.377.341,00	0,00	0,00	50.000,00	344.540.602,00	46.524.299,00	1.379.983.290,00
FISCAL	948.430.866,00	0,00	15.010.182,00	0,00	0,00	0,00	0,00	50.000,00	23.388.092,00	46.524.299,00	1.033.403.439,00
DESPESAS CORRENTES	942.747.627,00	0,00	12.591.588,00	0,00	0,00	0,00	0,00	0,00	22.649.635,00	39.929.656,00	1.017.918.506,00
Pessoal e Encargos Sociais	425.685.503,00	0,00	621.118,00	0,00	0,00	0,00	0,00	0,00	52.000,00	18.719.714,00	445.078.335,00
Outras Despesas Correntes	517.062.124,00	0,00	11.970.470,00	0,00	0,00	0,00	0,00	0,00	22.597.635,00	21.209.942,00	572.840.171,00
DESPESAS DE CAPITAL	5.683.239,00	0,00	2.418.594,00	0,00	0,00	0,00	0,00	50.000,00	738.457,00	6.594.643,00	15.484.933,00
Investimentos	5.683.239,00	0,00	2.418.594,00	0,00	0,00	0,00	0,00	50.000,00	738.457,00	6.594.643,00	15.484.933,00
SEGURIDADE	40.000,00	0,00	10.000,00	0,00	25.377.341,00	0,00	0,00	0,00	321.152.510,00	0,00	346.579.851,00
DESPESAS CORRENTES	15.000,00	0,00	0,00	0,00	11.009.675,00	0,00	0,00	0,00	317.518.521,00	0,00	328.543.196,00
Pessoal e Encargos Sociais	10.000,00	0,00	0,00	0,00	0,00	0,00	0,00	0,00	188.785.288,00	0,00	188.795.288,00
Outras Despesas Correntes	5.000,00	0,00	0,00	0,00	11.009.675,00	0,00	0,00	0,00	128.733.233,00	0,00	139.747.908,00
DESPESAS DE CAPITAL	25.000,00	0,00	10.000,00	0,00	14.367.666,00	0,00	0,00	0,00	3.633.989,00	0,00	18.036.655,00
Investimentos	25.000,00	0,00	10.000,00	0,00	14.367.666,00	0,00	0,00	0,00	3.633.989,00	0,00	18.036.655,00



CONSOLIDAÇÃO DA ADMINISTRAÇÃO DIRETA E INDIRETA											
FONTES DE RECURSO											
Esfera / Categoria / Grupo	Tesouro Municipal	FUNDEB	Vinculadas Outras Funções	Vinculadas Assistência	Vinculadas Saúde	Vinculadas Educação	Previdenciária	Financiamentos	Autárquicas e Fundacionais	Entidades Empresariais	TOTAL
ESFERA	6.801.304.209,00	745.853.000,00	743.916.659,00	43.639.618,00	2.545.485.211,00	117.797.757,00	798.471.096,00	746.212.775,00	344.540.602,00	46.524.299,00	12.933.745.226,00
Fiscal	4.490.786.537,00	745.853.000,00	712.706.688,00	0,00	0,00	91.778.021,00	0,00	633.184.964,00	23.388.092,00	46.524.299,00	6.744.221.601,00
Seguridade	2.310.517.672,00	0,00	31.209.971,00	43.639.618,00	2.545.485.211,00	26.019.736,00	798.471.096,00	113.027.811,00	321.152.510,00	0,00	6.189.523.625,00
CATEGORIA ECONÔMICA	6.801.304.209,00	745.853.000,00	743.916.659,00	43.639.618,00	2.545.485.211,00	117.797.757,00	798.471.096,00	746.212.775,00	344.540.602,00	46.524.299,00	12.933.745.226,00
Despesas Correntes	6.183.196.041,00	745.853.000,00	58.081.048,00	42.314.489,00	2.506.040.996,00	82.228.036,00	570.312.109,00	21.262.640,00	340.168.156,00	39.929.656,00	10.589.386.171,00
Despesas de Capital	607.926.971,00	0,00	685.835.611,00	1.325.129,00	39.444.215,00	35.569.721,00	6.666.741,00	724.950.135,00	4.372.446,00	6.594.643,00	2.112.685.612,00
Reserva de Contingência	10.181.197,00	0,00	0,00	0,00	0,00	0,00	221.492.246,00	0,00	0,00	0,00	231.673.443,00
GRUPO	6.801.304.209,00	745.853.000,00	743.916.659,00	43.639.618,00	2.545.485.211,00	117.797.757,00	798.471.096,00	746.212.775,00	344.540.602,00	46.524.299,00	12.933.745.226,00
Pessoal e Encargos Sociais	3.451.038.173,00	745.853.000,00	726.118,00	7.200.000,00	30.661.900,00	0,00	563.630.447,00	0,00	188.837.288,00	18.719.714,00	5.006.666.640,00
Juros e Encargos da Dívida	248.450.000,00	0,00	0,00	0,00	0,00	0,00	0,00	0,00	0,00	0,00	248.450.000,00
Outras Despesas Correntes	2.483.707.868,00	0,00	57.354.930,00	35.114.489,00	2.475.379.096,00	82.228.036,00	6.681.662,00	21.262.640,00	151.330.868,00	21.209.942,00	5.334.269.531,00
Investimentos	293.753.095,00	0,00	685.305.611,00	1.325.129,00	39.424.215,00	35.561.721,00	6.666.741,00	724.929.135,00	4.372.446,00	6.594.643,00	1.797.932.736,00
Inversões Financeiras	16.673.876,00	0,00	530.000,00	0,00	20.000,00	8.000,00	0,00	21.000,00	0,00	0,00	17.252.876,00
Amortização da Dívida	297.500.000,00	0,00	0,00	0,00	0,00	0,00	0,00	0,00	0,00	0,00	297.500.000,00
Reserva de Contingência	10.181.197,00	0,00	0,00	0,00	0,00	0,00	221.492.246,00	0,00	0,00	0,00	231.673.443,00



CONSOLIDAÇÃO DA ADMINISTRAÇÃO DIRETA											
FONTES DE RECURSO											
Esfera / Categoria / Grupo	Tesouro Municipal	FUNDEB	Vinculadas Outras Funções	Vinculadas Assistência	Vinculadas Saúde	Vinculadas Educação	Previdenciária	Financiamentos	Autárquicas e Fundacionais	Entidades Empresariais	TOTAL
ESFERA	5.852.833.343,00	745.853.000,00	728.896.477,00	43.639.618,00	2.520.107.870,00	117.797.757,00	798.471.096,00	746.162.775,00	0,00	0,00	11.553.761.936,00
Fiscal	3.542.355.671,00	745.853.000,00	697.696.506,00	0,00	0,00	91.778.021,00	0,00	633.134.964,00	0,00	0,00	5.710.818.162,00
Seguridade	2.310.477.672,00	0,00	31.199.971,00	43.639.618,00	2.520.107.870,00	26.019.736,00	798.471.096,00	113.027.811,00	0,00	0,00	5.842.943.774,00
CATEGORIA ECONÔMICA	5.852.833.343,00	745.853.000,00	728.896.477,00	43.639.618,00	2.520.107.870,00	117.797.757,00	798.471.096,00	746.162.775,00	0,00	0,00	11.553.761.936,00
Despesas Correntes	5.240.433.414,00	745.853.000,00	45.489.460,00	42.314.489,00	2.495.031.321,00	82.228.036,00	570.312.109,00	21.262.640,00	0,00	0,00	9.242.924.469,00
Despesas de Capital	602.218.732,00	0,00	683.407.017,00	1.325.129,00	25.076.549,00	35.569.721,00	6.666.741,00	724.900.135,00	0,00	0,00	2.079.164.024,00
Reserva de Contingência	10.181.197,00	0,00	0,00	0,00	0,00	0,00	221.492.246,00	0,00	0,00	0,00	231.673.443,00
GRUPO	5.852.833.343,00	745.853.000,00	728.896.477,00	43.639.618,00	2.520.107.870,00	117.797.757,00	798.471.096,00	746.162.775,00	0,00	0,00	11.553.761.936,00
Pessoal e Encargos Sociais	3.025.342.670,00	745.853.000,00	105.000,00	7.200.000,00	30.661.900,00	0,00	563.630.447,00	0,00	0,00	0,00	4.372.793.017,00
Juros e Encargos da Dívida	248.450.000,00	0,00	0,00	0,00	0,00	0,00	0,00	0,00	0,00	0,00	248.450.000,00
Outras Despesas Correntes	1.966.640.744,00	0,00	45.384.460,00	35.114.489,00	2.464.369.421,00	82.228.036,00	6.681.662,00	21.262.640,00	0,00	0,00	4.621.681.452,00
Investimentos	288.044.856,00	0,00	682.877.017,00	1.325.129,00	25.056.549,00	35.561.721,00	6.666.741,00	724.879.135,00	0,00	0,00	1.764.411.148,00
Inversões Financeiras	16.673.876,00	0,00	530.000,00	0,00	20.000,00	8.000,00	0,00	21.000,00	0,00	0,00	17.252.876,00
Amortização da Dívida	297.500.000,00	0,00	0,00	0,00	0,00	0,00	0,00	0,00	0,00	0,00	297.500.000,00
Reserva de Contingência	10.181.197,00	0,00	0,00	0,00	0,00	0,00	221.492.246,00	0,00	0,00	0,00	231.673.443,00



CONSOLIDAÇÃO DA ADMINISTRAÇÃO INDIRETA											
FONTES DE RECURSO											
Esfera / Categoria / Grupo	Tesouro Municipal	FUNDEB	Vinculadas Outras Funções	Vinculadas Assistência	Vinculadas Saúde	Vinculadas Educação	Previdenciária	Financiamentos	Autárquicas e Fundacionais	Entidades Empresariais	TOTAL
ESFERA	948.470.866,00	0,00	15.020.182,00	0,00	25.377.341,00	0,00	0,00	50.000,00	344.540.602,00	46.524.299,00	1.379.983.290,00
Fiscal	948.430.866,00	0,00	15.010.182,00	0,00	0,00	0,00	0,00	50.000,00	23.388.092,00	46.524.299,00	1.033.403.439,00
Seguridade	40.000,00	0,00	10.000,00	0,00	25.377.341,00	0,00	0,00	0,00	321.152.510,00	0,00	346.579.851,00
CATEGORIA ECONÔMICA	948.470.866,00	0,00	15.020.182,00	0,00	25.377.341,00	0,00	0,00	50.000,00	344.540.602,00	46.524.299,00	1.379.983.290,00
Despesas Correntes	942.762.627,00	0,00	12.591.588,00	0,00	11.009.675,00	0,00	0,00	0,00	340.168.156,00	39.929.656,00	1.346.461.702,00
Despesas de Capital	5.708.239,00	0,00	2.428.594,00	0,00	14.367.666,00	0,00	0,00	50.000,00	4.372.446,00	6.594.643,00	33.521.588,00
GRUPO	948.470.866,00	0,00	15.020.182,00	0,00	25.377.341,00	0,00	0,00	50.000,00	344.540.602,00	46.524.299,00	1.379.983.290,00
Pessoal e Encargos Sociais	425.695.503,00	0,00	621.118,00	0,00	0,00	0,00	0,00	0,00	188.837.288,00	18.719.714,00	633.873.623,00
Outras Despesas Correntes	517.067.124,00	0,00	11.970.470,00	0,00	11.009.675,00	0,00	0,00	0,00	151.330.868,00	21.209.942,00	712.588.079,00
Investimentos	5.708.239,00	0,00	2.428.594,00	0,00	14.367.666,00	0,00	0,00	50.000,00	4.372.446,00	6.594.643,00	33.521.588,00



RECEITAS	Ordinário R\$	Vinculado R\$	Total R\$
Administração Direta			
RECEITAS CORRENTES	7.916.009.809	3.056.257.438	10.972.267.247
IMPOSTOS, TAXAS E CONTRIB. DE MELHORIAS	4.132.489.000		4.132.489.000
IMPOSTOS	3.722.539.000		3.722.539.000
TAXAS	409.950.000		409.950.000
CONTRIBUIÇÕES	138.774.000	241.733.398	380.507.398
CONTRIBUIÇÕES SOCIAIS		241.733.398	241.733.398
CONT P/ CUSTEIO SERV ILUM PÚBLICA	138.774.000		138.774.000
RECEITA PATRIMONIAL	200.933.000	70.632.347	271.565.347
EXPLORAÇÃO DO PATRIMÔNIO IMOBILIÁRIO DO ESTADO	547.000		547.000
VALORES MOBILIÁRIOS	112.636.000	70.632.347	183.268.347
DELEG DE SERV PÚBL MEDIANTE CONC, PERM, AUT OU LIC	87.278.000		87.278.000
DEMAIS RECEITAS PATRIMONIAIS	472.000		472.000
RECEITA DE SERVIÇOS	34.864.000		34.864.000
SERVIÇOS ADMINISTRATIVOS E COMERCIAIS GERAIS	9.162.000		9.162.000
OUTROS SERVIÇOS	25.702.000		25.702.000
TRANSFERÊNCIAS CORRENTES	3.182.456.000	2.719.286.439	5.901.742.439
TRANSF. DA UNIÃO ESPECÍFICA ESTADOS/MUNIC.	605.580.000	2.347.991.759	2.953.571.759
TRANSF DOS ESTADOS/DF E DE SUAS ENTIDADES	1.834.638.000	342.476.374	2.177.114.374
TRANSFERÊNCIAS DE INSTITUIÇÕES PRIVADAS		28.618.306	28.618.306
TRANSFERÊNCIAS DE OUTRAS INSTIT PÚBLICAS	742.238.000		742.238.000
TRANSFERÊNCIAS DO EXTERIOR		200.000	200.000
OUTRAS RECEITAS CORRENTES	226.493.809	24.605.254	251.099.063
MULTAS ADMINISTRATIVAS, CONTRATUAIS E JUDICIAIS	163.324.900		163.324.900
INDENIZAÇÕES, RESTITUIÇÕES E RESSARCIMENTOS	46.728.000	574.932	47.302.932
DEMAIS RECEITAS CORRENTES	16.440.909	24.030.322	40.471.231
RECEITAS DE CAPITAL	105.505.000	1.434.799.058	1.540.304.058
OPERAÇÕES DE CRÉDITO		746.212.775	746.212.775
OPERAÇÕES DE CRÉDITO - MERCADO INTERNO		519.284.967	519.284.967
OPER DE CRÉDITO - MERCADO EXTERNO		226.927.808	226.927.808
ALIENAÇÃO DE BENS	105.505.000		105.505.000
ALIENAÇÃO DE BENS IMÓVEIS	105.505.000		105.505.000
TRANSFERÊNCIAS DE CAPITAL		688.586.283	688.586.283
TRANSFERÊNCIAS DA UNIÃO E DE SUAS ENTIDADES		671.052.299	671.052.299
TRANSF DOS ESTADOS E DO DF E DE SUAS ENTIDADES		9.094.951	9.094.951
TRANSFERÊNCIAS DE INSTITUIÇÕES PRIVADAS		8.439.033	8.439.033
RECEITAS INTRAORÇAMENTÁRIAS CORRENTES		464.069.097	464.069.097
RECEITAS DE CONTRIBUIÇÕES		426.631.634	426.631.634
CONTRIBUIÇÕES SOCIAIS		426.631.634	426.631.634
RECEITA DE SERVIÇOS		13.055.161	13.055.161
SERVIÇOS ADMINISTRATIVOS E COMERCIAIS GERAIS		13.055.161	13.055.161



RECEITAS	Ordinário R\$	Vinculado R\$	Total R\$
Administração Direta			
TRANSFERÊNCIAS CORRENTES		769.000	769.000
TRANSFERÊNCIAS MUNICÍPIOS E SUAS ENTIDADES		769.000	769.000
OUTRAS RECEITAS CORRENTES		23.613.302	23.613.302
INDENIZAÇÕES, RESTITUIÇÕES E RESSARCIMENTOS		23.613.302	23.613.302
DEDUÇÃO P/ FORMAÇÃO FUNDEB - RECEITAS CORRENTES	-474.357.600		-474.357.600
DEDUÇÃO P/ FORMAÇÃO FUNDEB - TRANSFERÊNCIAS CORRENTES	-474.357.600		-474.357.600
DEDUÇÃO P/ FORMAÇÃO FUNDEB - TRANSF. DA UNIÃO ESPECÍFICA ESTADOS/MUNIC.	-108.632.200		-108.632.200
DEDUÇÃO P/ FORMAÇÃO FUNDEB - TRANSF DOS ESTADOS/DF E DE SUAS ENTIDADES	-365.725.400		-365.725.400
Total Administração Direta	7.547.157.209	4.955.125.593	12.502.282.802



RECEITAS	Ordinário R\$	Vinculado R\$	Total R\$
Administração Indireta			
RECEITAS CORRENTES		79.601.785	79.601.785
RECEITA PATRIMONIAL		5.213.256	5.213.256
EXPLORAÇÃO DO PATRIMÔNIO IMOBILIÁRIO DO ESTADO		927.808	927.808
VALORES MOBILIÁRIOS		3.050.898	3.050.898
DELEG DE SERV PÚBL MEDIANTE CONC, PERM, AUT OU LIC		1.234.550	1.234.550
RECEITA AGROPECUÁRIA		6.000	6.000
RECEITA DE SERVIÇOS		53.228.161	53.228.161
SERVIÇOS ADMINISTRATIVOS E COMERCIAIS GERAIS		8.525.046	8.525.046
SERVIÇOS E ATIVIDADES REF À NAV E AO TRANSP		513.710	513.710
SERV E ATIVIDADES REF À SAÚDE		2.416.800	2.416.800
OUTROS SERVIÇOS		41.772.605	41.772.605
TRANSFERÊNCIAS CORRENTES		15.154.857	15.154.857
TRANSF. DA UNIÃO ESPECÍFICA ESTADOS/MUNIC.		4.770.272	4.770.272
TRANSF DOS ESTADOS/DF E DE SUAS ENTIDADES		2.821.353	2.821.353
TRANSFERÊNCIAS DE INSTITUIÇÕES PRIVADAS		7.563.232	7.563.232
OUTRAS RECEITAS CORRENTES		5.999.511	5.999.511
MULTAS ADMINISTRATIVAS, CONTRATUAIS E JUDICIAIS		183.213	183.213
INDENIZAÇÕES, RESTITUIÇÕES E RESSARCIMENTOS		4.483.640	4.483.640
DEMAIS RECEITAS CORRENTES		1.332.658	1.332.658
RECEITAS DE CAPITAL		16.796.260	16.796.260
TRANSFERÊNCIAS DE CAPITAL		16.796.260	16.796.260
TRANSFERÊNCIAS DA UNIÃO E DE SUAS ENTIDADES		16.359.260	16.359.260
TRANSF DOS ESTADOS E DO DF E DE SUAS ENTIDADES		247.000	247.000
TRANSFERÊNCIAS DE INSTITUIÇÕES PRIVADAS		190.000	190.000
RECEITAS INTRAORÇAMENTÁRIAS CORRENTES		327.409.576	327.409.576
RECEITA DE SERVIÇOS		317.363.096	317.363.096
SERVIÇOS ADMINISTRATIVOS E COMERCIAIS GERAIS		288.500	288.500
SERVIÇOS E ATIVIDADES REFERENTE À SAÚDE		314.578.520	314.578.520
OUTROS SERVIÇOS		2.496.076	2.496.076
TRANSFERÊNCIAS CORRENTES		8.486.480	8.486.480
TRANSF. DA UNIÃO ESPECÍFICA ESTADOS/MUNIC		60.000	60.000
TRANSF DOS ESTADOS/DF E DE SUAS ENTIDADES		8.326.480	8.326.480
TRANSFERÊNCIAS MUNICÍPIOS E SUAS ENTIDADES		100.000	100.000
OUTRAS RECEITAS CORRENTES		1.560.000	1.560.000
INDENIZAÇÕES, RESTITUIÇÕES E RESSARCIMENTOS		1.560.000	1.560.000
RECEITAS INTRAORÇAMENTÁRIAS DE CAPITAL		7.654.803	7.654.803
OUTRAS RECEITAS DE CAPITAL		7.654.803	7.654.803



**Prefeitura Municipal
de Belo Horizonte**

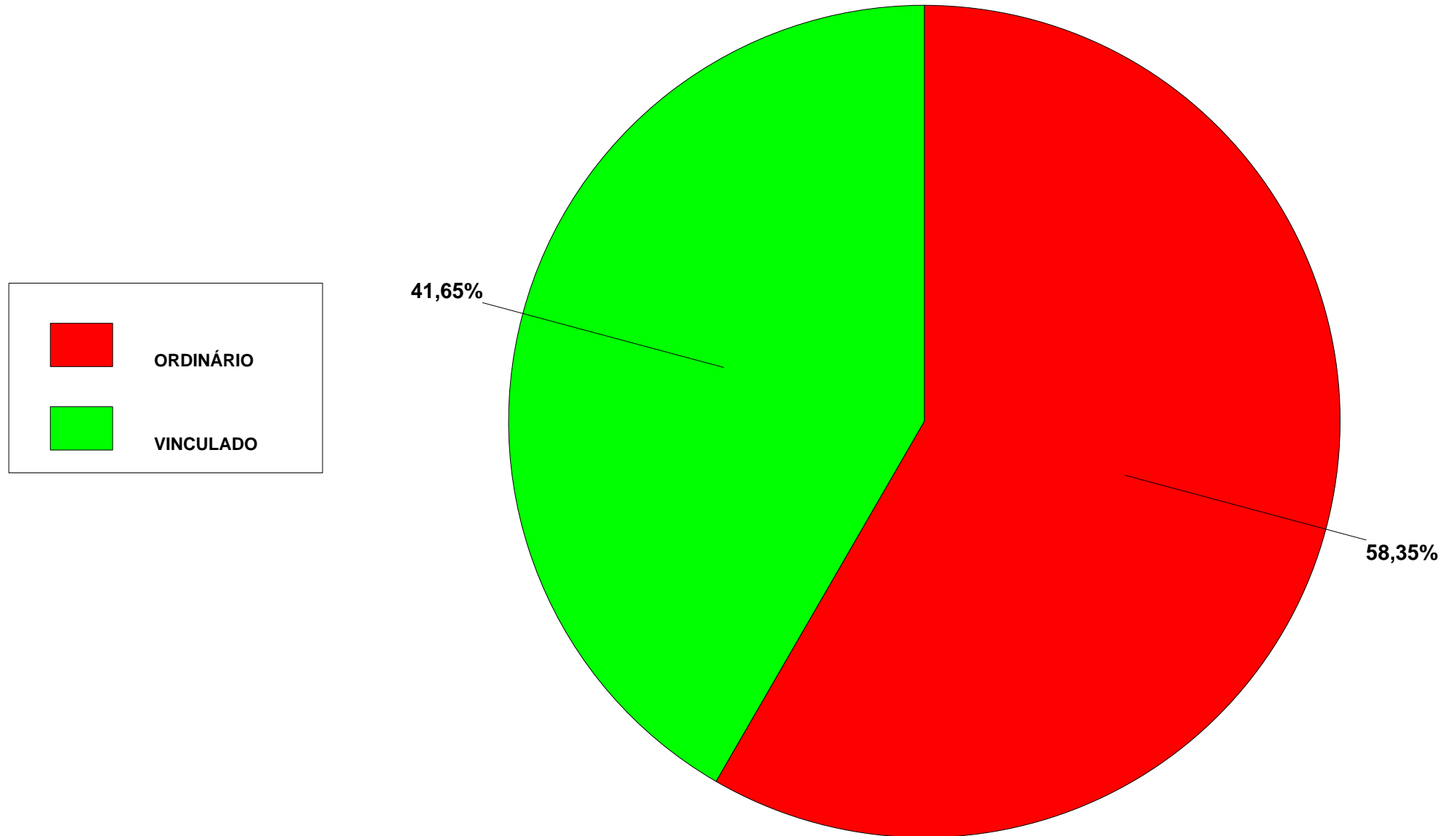
SUMÁRIO GERAL DAS RECEITAS POR FONTES

R\$ 1,00

RECEITAS	Ordinário R\$	Vinculado R\$	Total R\$
Administração Indireta			
INTEGRALIZAÇÃO DE CAPITAL SOCIAL		7.654.803	7.654.803
Total Administração Indireta	0	431.462.424	431.462.424
Total Geral	7.547.157.209	5.386.588.017	12.933.745.226

ORÇAMENTO PROGRAMA DA PBH PARA 2019

ORIGEM DA APLICAÇÃO DOS RECURSOS DE DESPESAS





CATEGORIAS ECONÔMICAS	ÓRGÃOS					TOTAL
	HMOB	FPMZB	SUDECAP	SLU	FMC	
RECEITAS CORRENTES						
RECEITA PATRIMONIAL	1.699.080	246.618	15.000	515.338	155.174	2.631.210
RECEITA AGROPECUÁRIA		6.000				6.000
RECEITA DE SERVIÇOS	2.416.800	10.431.052	18.000	7.436.446	846.898	21.149.196
TRANSFERÊNCIAS CORRENTES	2.623.195	1.544.210	100.000		3.480.000	7.747.405
OUTRAS RECEITAS CORRENTES	898.110	140.000	953.000	2.095.100	300.892	4.387.102
SOMA.....	7.637.185	12.367.880	1.086.000	10.046.884	4.782.964	35.920.913
RECEITAS DE CAPITAL						
TRANSFERÊNCIAS DE CAPITAL	14.367.666		220.000		1.321.594	15.909.260
SOMA.....	14.367.666		220.000		1.321.594	15.909.260
RECEITAS INTRAORÇAMENTÁRIAS CORRENTES						
RECEITA DE SERVIÇOS	314.578.520			288.500		314.867.020
TRANSFERÊNCIAS CORRENTES	8.386.480					8.386.480
OUTRAS RECEITAS CORRENTES	1.560.000					1.560.000
SOMA.....	324.525.000			288.500		324.813.500
TOTAL	346.529.851	12.367.880	1.306.000	10.335.384	6.104.558	376.643.673
DESPESAS CORRENTES						
PESSOAL E ENCARGOS SOCIAIS	188.785.288		2.000	10.000	40.000	188.837.288
OUTRAS DESPESAS CORRENTES	139.742.908	11.959.423	1.064.000	10.275.384	4.482.964	167.524.679
SOMA.....	328.528.196	11.959.423	1.066.000	10.285.384	4.522.964	356.361.967
DESPESAS DE CAPITAL						
INVESTIMENTOS	18.001.655	408.457	240.000	50.000	1.581.594	20.281.706
SOMA.....	18.001.655	408.457	240.000	50.000	1.581.594	20.281.706
TOTAL	346.529.851	12.367.880	1.306.000	10.335.384	6.104.558	376.643.673



CATEGORIAS ECONÔMICAS	ÓRGÃOS				TOTAL
	PRODABEL	URBEL	BHTRANS	BELOTUR	
RECEITAS CORRENTES					
RECEITA PATRIMONIAL	78.179	28.000	2.475.867		2.582.046
RECEITA DE SERVIÇOS	1.128.859		30.848.106	102.000	32.078.965
TRANSFERÊNCIAS CORRENTES	1.307.452			6.100.000	7.407.452
OUTRAS RECEITAS CORRENTES	9.181	225.240	1.377.988		1.612.409
SOMA.....	2.523.671	253.240	34.701.961	6.202.000	43.680.872
RECEITAS DE CAPITAL					
TRANSFERÊNCIAS DE CAPITAL	600.000	287.000			887.000
SOMA.....	600.000	287.000			887.000
RECEITAS INTRAORÇAMENTÁRIAS CORRENTES					
RECEITA DE SERVIÇOS	2.496.076				2.496.076
TRANSFERÊNCIAS CORRENTES			100.000		100.000
SOMA.....	2.496.076		100.000		2.596.076
RECEITAS INTRAORÇAMENTÁRIAS DE CAPITAL					
OUTRAS RECEITAS DE CAPITAL	7.336.803	257.500	50.000	10.500	7.654.803
SOMA.....	7.336.803	257.500	50.000	10.500	7.654.803
TOTAL	12.956.550	797.740	34.851.961	6.212.500	54.818.751
DESPESAS CORRENTES					
PESSOAL E ENCARGOS SOCIAIS	6.280.927		13.059.905		19.340.832
OUTRAS DESPESAS CORRENTES	1.951.220	1.000	19.862.056	6.182.000	27.996.276
SOMA.....	8.232.147	1.000	32.921.961	6.182.000	47.337.108
DESPESAS DE CAPITAL					
INVESTIMENTOS	4.724.403	796.740	1.930.000	30.500	7.481.643
SOMA.....	4.724.403	796.740	1.930.000	30.500	7.481.643
TOTAL	12.956.550	797.740	34.851.961	6.212.500	54.818.751



ESPECIFICAÇÃO	ARRECADAÇÃO			
	2016		2017	
	R\$	%	R\$	%
RECEITAS CORRENTES	9.378.442.296	91,52	9.201.691.063	94,70
RECEITA TRIBUTÁRIA	3.161.332.736	30,85	3.354.503.145	34,52
IMPOSTOS	2.892.638.813	28,23	3.044.685.149	31,33
TAXAS	268.693.922	2,62	309.817.996	3,19
RECEITAS DE CONTRIBUIÇÕES	359.120.715	3,50	340.028.418	3,50
CONTRIBUIÇÕES SOCIAIS	230.519.926	2,25	206.154.097	2,12
CONTRIB. P/ CUSTEIO SERV. ILUMINAÇÃO PÚBLICA	128.600.788	1,25	133.874.321	1,38
RECEITA PATRIMONIAL	404.190.599	3,94	279.268.738	2,87
RECEITAS IMOBILIÁRIAS	1.093.787	0,01	1.242.934	0,01
RECEITAS DE VALORES MOBILIÁRIOS	234.180.880	2,29	271.872.247	2,80
RECEITA DE CONCESSÕES E PERMISSÕES	15.797.972	0,15	4.865.928	0,05
RECEITA DE CESSAO DE DIREITOS	145.925.200	1,42		0,00
OUTRAS RECEITAS PATRIMONIAIS	7.192.759	0,07	1.287.627	0,01
RECEITA AGROPECUÁRIA	8.728	0,00	12.092	0,00
OUTRAS RECEITAS AGROPECUÁRIAS	8.728	0,00	12.092	0,00
RECEITA DE SERVIÇOS	82.307.093	0,80	76.878.194	0,79
TRANSFERÊNCIAS CORRENTES	4.686.925.984	45,74	4.723.487.582	48,61
TRANSFERÊNCIAS INTERGOVERNAMENTAIS	4.657.450.603	45,45	4.702.639.412	48,40
TRANSFERÊNCIAS DE INSTITUIÇÕES PRIVADAS	14.621.700	0,14	10.420.780	0,11
TRANSFERÊNCIAS DE PESSOAS	1.303.755	0,01	915.455	0,01
TRANSFERÊNCIAS DE CONVÊNIOS	13.549.925	0,13	9.511.933	0,10
OUTRAS RECEITAS CORRENTES	684.556.439	6,68	427.512.890	4,40
MULTAS E JUROS DE MORA	170.547.162	1,66	208.909.212	2,15
INDENIZAÇÕES E RESTITUIÇÕES	136.117.881	1,33	59.145.031	0,61
RECEITA DA DÍVIDA ATIVA	123.949.833	1,21	148.197.403	1,53
RECEITAS DIVERSAS	253.941.562	2,48	11.261.242	0,12
RECEITAS DE CAPITAL	590.660.536	5,76	260.555.268	2,68
OPERAÇÕES DE CRÉDITO	154.628.561	1,51	124.744.740	1,28
OPERAÇÕES DE CRÉDITO INTERNAS	154.628.561	1,51	124.744.740	1,28
ALIENAÇÃO DE BENS	107.689.480	1,05	88.144.362	0,91
ALIENAÇÃO DE BENS MÓVEIS	101.851.234	0,99	86.378.436	0,89
ALIENAÇÃO DE BENS IMÓVEIS	5.838.246	0,06	1.765.925	0,02
TRANSFERÊNCIAS DE CAPITAL	39.648.375	0,39	27.934.522	0,29



ESPECIFICAÇÃO	ARRECADADAÇÃO			
	2016		2017	
	R\$	%	R\$	%
TRANSFERÊNCIAS INTERGOVERNAMENTAIS	20.999.787	0,20	13.386.693	0,14
TRANSFERÊNCIAS DE INTUIÇÕES PRIVADAS	860.000	0,01		0,00
TRANSFERÊNCIAS DE CONVÊNIOS	17.788.587	0,17	14.547.828	0,15
OUTRAS RECEITAS DE CAPITAL	288.694.118	2,82	19.731.642	0,20
OUTRAS RECEITAS DE CAPITAL	288.694.118	2,82	19.731.642	0,20
RECEITAS INTRAORÇAMENTÁRIAS CORRENTES	671.758.089	6,56	662.445.828	6,82
RECEITAS DE CONTRIBUIÇÕES	392.165.955	3,83	354.817.582	3,65
RECEITA PATRIMONIAL	5.317.053	0,05	24.129	0,00
RECEITA DE SERVIÇOS	242.743.516	2,37	277.905.309	2,86
RECEITA INTRA-ORÇAMENTÁRIA DE TRANSF. CORRENTES	4.710.582	0,05	1.863.406	0,02
INDENIZAÇÕES E RESTITUIÇÕES	26.820.980	0,26	27.835.401	0,29
RECEITAS INTRAORÇAMENTÁRIAS DE CAPITAL	1.956.188	0,02	5.927.612	0,06
OUTRAS RECEITAS DE CAPITAL	1.956.188	0,02	5.927.612	0,06
APORTE DE CAPITAL	1.956.188	0,02	5.927.612	0,06
DEDUÇÃO P/ FORMAÇÃO FUNDEB - RECEITAS CORRENTES	-394.908.856	-3,85	-413.502.380	-4,26
DEDUÇÃO P/ FORMAÇÃO FUNDEB - TRANSFERÊNCIAS CORRENTES	-394.908.856	-3,85	-413.502.380	-4,26
DEDUÇÃO P/ FORMAÇÃO FUNDEB - TRANSFERÊNCIAS INTERGOVERNAMENTAIS	-394.908.856	-3,85	-413.502.380	-4,26
TOTAIS	10.247.908.253	100,00	9.717.117.391	100,00

* Em decorrência do novo Ementário da Receita, atualizado pela Portaria STN nº 165, de 15/09/2017, a receita orçada para 2018, a arrecadação provável de 2018 e a receita estimada para 2019 estão discriminadas no próximo relatório.



ESPECIFICAÇÃO	ORÇAMENTO		ARRECAD. PROV.		ORÇAMENTO	
	2018		2018		2019	
	R\$	%	R\$	%	R\$	%
RECEITAS CORRENTES	10.384.591.493	82,84	9.827.472.320	89,04	11.051.869.032	85,45
IMPOSTOS, TAXAS E CONTRIB. DE MELHORIAS	3.816.889.769	30,45	3.822.614.023	34,63	4.132.489.000	31,95
IMPOSTOS	3.461.170.608	27,61	3.454.732.516	31,30	3.722.539.000	28,78
TAXAS	350.719.161	2,80	367.881.507	3,33	409.950.000	3,17
CONTRIBUIÇÕES DE MELHORIA	5.000.000	0,04		0,00		0,00
CONTRIBUIÇÕES	372.513.325	2,97	372.863.325	3,38	380.507.398	2,94
CONTRIBUIÇÕES SOCIAIS	239.644.325	1,91	239.644.325	2,17	241.733.398	1,87
CONT P/ CUSTEIO SERV ILUM PÚBLICA	132.869.000	1,06	133.219.000	1,21	138.774.000	1,07
RECEITA PATRIMONIAL	295.543.904	2,36	278.439.585	2,52	276.778.603	2,14
EXPLORAÇÃO DO PATRIMÔNIO IMOBILIÁRIO DO ESTADO	2.442.860	0,02	1.571.491	0,01	1.474.808	0,01
VALORES MOBILIÁRIOS	280.263.546	2,24	200.840.734	1,82	186.319.245	1,44
DELEG DE SERV PÚBL MEDIANTE CONC, PERM, AUT OU LIC	11.239.495	0,09	75.671.929	0,69	88.512.550	0,68
DEMAIS RECEITAS PATRIMONIAIS	1.598.003	0,01	355.431	0,00	472.000	0,00
RECEITA AGROPECUÁRIA	20.000	0,00	2.997	0,00	6.000	0,00
RECEITA DE SERVIÇOS	91.877.955	0,73	73.174.385	0,66	88.092.161	0,68
SERVIÇOS ADMINISTRATIVOS E COMERCIAIS GERAIS	24.779.887	0,20	14.813.730	0,13	17.687.046	0,14
SERVIÇOS E ATIVIDADES REF À NAVEGAÇÃO E AO TRANSP	4.000.000	0,03	635.987	0,01	513.710	0,00
OUTROS SERVIÇOS	63.098.068	0,50	57.724.668	0,52	67.474.605	0,52
TRANSFERÊNCIAS CORRENTES	5.577.682.027	44,49	5.036.152.875	45,63	5.916.897.296	45,75
TRANSF. DA UNIÃO ESPECÍFICA ESTADOS/MUNIC.	2.797.751.332	22,32	2.354.463.217	21,33	2.958.342.031	22,87
TRANSF DOS ESTADOS E DO DF E DE SUAS ENTIDADES	2.040.146.663	16,27	1.920.611.523	17,40	2.179.935.727	16,85
TRANSFERÊNCIAS DOS MUNICÍPIOS E DE SUAS ENTIDADES	264.901	0,00		0,00		0,00
TRANSFERÊNCIAS DE INSTITUIÇÕES PRIVADAS	26.893.408	0,21	48.552.412	0,44	36.181.538	0,28
TRANSFERÊNCIAS DE OUTRAS INSTITUIÇÕES PÚBLICAS	712.525.723	5,68	712.525.723	6,46	742.238.000	5,74
TRANSFERÊNCIAS DO EXTERIOR	100.000	0,00		0,00	200.000	0,00
OUTRAS RECEITAS CORRENTES	230.064.513	1,84	244.225.130	2,21	257.098.574	1,99
MULTAS ADMINISTRATIVAS, CONTRATUAIS E JUDICIAIS	152.655.479	1,22	158.260.831	1,43	163.508.113	1,26
INDENIZAÇÕES, RESTITUIÇÕES E RESSARCIMENTOS	47.816.008	0,38	49.403.710	0,45	51.786.572	0,40
DEMAIS RECEITAS CORRENTES	29.593.026	0,24	36.560.589	0,33	41.803.889	0,32
RECEITAS DE CAPITAL	1.818.002.878	14,50	923.203.471	8,36	1.557.100.318	12,04
OPERAÇÕES DE CRÉDITO	1.324.148.314	10,56	485.834.717	4,40	746.212.775	5,77
OPERAÇÕES DE CRÉDITO - MERCADO INTERNO	1.115.286.852	8,90	443.480.860	4,02	519.284.967	4,01
OPERAÇÕES DE CRÉDITO - MERCADO EXTERNO	208.861.462	1,67	42.353.857	0,38	226.927.808	1,75



ESPECIFICAÇÃO	ORÇAMENTO		ARRECAD. PROV.		ORÇAMENTO	
	2018		2018		2019	
	R\$	%	R\$	%	R\$	%
ALIENAÇÃO DE BENS	100.451.556	0,80	99.350.555	0,90	105.505.000	0,82
ALIENAÇÃO DE BENS MÓVEIS	97.789.480	0,78	97.892.933	0,89		0,00
ALIENAÇÃO DE BENS IMÓVEIS	2.662.076	0,02	1.457.622	0,01	105.505.000	0,82
TRANSFERÊNCIAS DE CAPITAL	375.085.312	2,99	336.561.565	3,05	705.382.543	5,45
TRANSFERÊNCIAS DA UNIÃO E DE SUAS ENTIDADES	349.866.347	2,79	323.085.212	2,93	687.411.559	5,31
TRANSF DOS ESTADOS E DO DF E DE SUAS ENTIDADES	11.818.998	0,09	8.072.500	0,07	9.341.951	0,07
TRANSFERÊNCIAS DE INSTITUIÇÕES PRIVADAS	12.599.967	0,10	5.403.853	0,05	8.629.033	0,07
TRANSFERÊNCIAS DO EXTERIOR	800.000	0,01		0,00		0,00
OUTRAS RECEITAS DE CAPITAL	18.317.696	0,15	1.456.634	0,01		0,00
DEMAIS RECEITAS DE CAPITAL	18.317.696	0,15	1.456.634	0,01		0,00
RECEITAS INTRAORÇAMENTÁRIAS CORRENTES	756.576.721	6,04	717.435.281	6,50	791.478.673	6,12
RECEITAS DE CONTRIBUIÇÕES	434.453.842	3,47	412.087.680	3,73	426.631.634	3,30
CONTRIBUIÇÕES SOCIAIS	434.453.842	3,47	412.087.680	3,73	426.631.634	3,30
RECEITA DE SERVIÇOS	310.704.002	2,48	269.876.429	2,45	330.418.257	2,55
SERVIÇOS DE TRANSPORTE	60.000	0,00	100.000	0,00		0,00
SERVIÇOS DE ATENDIMENTO À SAÚDE	310.644.002	2,48	269.776.429	2,44	314.578.520	2,43
TRANSFERÊNCIAS CORRENTES	150.000	0,00	933.565	0,01	9.255.480	0,07
TRANSFERÊNCIAS DOS MUNICÍPIOS E SUAS ENTIDADES	150.000	0,00	933.565	0,01	869.000	0,01
OUTRAS RECEITAS CORRENTES	11.268.877	0,09	34.537.607	0,31	25.173.302	0,19
INDENIZAÇÕES, RESTITUIÇÕES E RESSARCIMENTOS	11.268.877	0,09	34.537.607	0,31	25.173.302	0,19
RECEITAS INTRAORÇAMENTÁRIAS DE CAPITAL	12.225.692	0,10	12.215.692	0,11	7.654.803	0,06
OUTRAS RECEITAS DE CAPITAL	12.225.692	0,10	12.215.692	0,11	7.654.803	0,06
INTEGRALIZAÇÃO DE CAPITAL SOCIAL	12.225.692	0,10	12.215.692	0,11	7.654.803	0,06
DEDUÇÃO P/ FORMAÇÃO FUNDEB - RECEITAS CORRENTES	-435.680.125	-3,48	-443.146.336	-4,02	-474.357.600	-3,67
DEDUÇÃO P/ FORMAÇÃO FUNDEB - TRANSFERÊNCIAS CORRENTES	-435.680.125	-3,48	-443.146.336	-4,02	-474.357.600	-3,67
DEDUÇÃO P/ FORMAÇÃO FUNDEB - TRANSF. DA UNIÃO ESPECÍFICA ESTADOS/MI	-93.971.570	-0,75	-102.174.738	-0,93	-108.632.200	-0,84
DEDUÇÃO P/ FORMAÇÃO FUNDEB - TRANSF DOS ESTADOS E DO DF E DE SUAS	-341.708.555	-2,73	-340.971.598	-3,09	-365.725.400	-2,83
TOTAIS	12.535.716.659	100,00	11.037.180.428	100,00	12.933.745.226	100,00



CÓDIGO	ESPECIFICAÇÃO	ADMINISTRAÇÃO DIRETA			ADMINISTRAÇÃO INDIRETA			TOTAL GERAL
		ORDINÁRIO	VINCULADO	TOTAL	ORDINÁRIO	VINCULADO	TOTAL	
01	Legislativa	246.600.000		246.600.000				246.600.000
04	Administração	464.105.975	34.972.580	499.078.555		2.156.766	2.156.766	501.235.321
06	Segurança Pública	182.269.319	4.439.001	186.708.320				186.708.320
08	Assistência Social	243.034.200	102.608.599	345.642.799		10.000	10.000	345.652.799
09	Previdência Social	657.400.740	576.983.850	1.234.384.590				1.234.384.590
10	Saúde	1.410.082.732	2.631.381.407	4.041.464.139		346.529.851	346.529.851	4.387.993.990
11	Trabalho	58.937.861	195.000	59.132.861				59.132.861
12	Educação	1.902.553.901	92.178.021	1.994.731.922				1.994.731.922
13	Cultura	76.897.364	20.689.219	97.586.583		6.104.558	6.104.558	103.691.141
14	Direitos da Cidadania	6.883.717	939.200	7.822.917				7.822.917
15	Urbanismo	405.744.543	388.643.149	794.387.692		1.266.000	1.266.000	795.653.692
16	Habitação	127.731.175	219.329.713	347.060.888		797.740	797.740	347.858.628
17	Saneamento	448.158.896	360.242.857	808.401.753		10.345.384	10.345.384	818.747.137
18	Gestão Ambiental	98.465.542	57.739.767	156.205.309		10.231.114	10.231.114	166.436.423
19	Ciência e Tecnologia	101.289.550	4.635.000	105.924.550		12.956.550	12.956.550	118.881.100
20	Agricultura	1.401.532	702.000	2.103.532				2.103.532
23	Comércio e Serviços	48.774.655	1.136.190	49.910.845		6.212.500	6.212.500	56.123.345
26	Transporte	253.921.439	210.583.748	464.505.187		34.851.961	34.851.961	499.357.148
27	Desporto e Lazer	23.951.164	21.234.046	45.185.210				45.185.210
28	Encargos Especiais	778.771.707	5.000.000	783.771.707				783.771.707
99	Reserva de Contingência	10.181.197	221.492.246	231.673.443				231.673.443
TOTAIS:		7.547.157.209	4.955.125.593	12.502.282.802	0	431.462.424	431.462.424	12.933.745.226



ESPECIFICAÇÃO	REALIZADO 2015	%	REALIZADO 2016	%	REALIZADO 2017	%	VALOR FIXADO 2018	%	VALOR FIXADO 2019	%
Legislativa	181.062.666	1,98	187.919.095	2,07	180.721.669	1,80	234.405.000	1,87	246.600.000	1,91
Administração	589.012.708	6,45	489.755.617	5,40	487.306.278	4,86	483.734.335	3,86	501.235.321	3,88
Segurança Pública	121.587.732	1,33	135.305.059	1,49	145.435.647	1,45	163.074.614	1,30	186.708.320	1,44
Assistência Social	226.209.165	2,48	228.232.044	2,52	234.244.905	2,33	314.670.590	2,51	345.652.799	2,67
Previdência Social	758.244.663	8,31	833.730.213	9,20	960.845.894	9,57	1.110.252.950	8,86	1.234.384.590	9,54
Saúde	3.203.620.719	35,09	3.251.616.927	35,86	3.705.471.771	36,92	4.023.477.873	32,10	4.387.993.990	33,93
Trabalho	120.281.716	1,32	101.292.793	1,12	58.939.799	0,59	69.045.662	0,55	59.132.861	0,46
Educação	1.649.496.435	18,07	1.589.628.005	17,53	1.771.639.745	17,65	1.849.308.576	14,75	1.994.731.922	15,42
Cultura	75.484.621	0,83	55.448.146	0,61	53.080.120	0,53	80.955.282	0,65	103.691.141	0,80
Direitos da Cidadania	10.261.532	0,11	10.504.865	0,12	9.842.644	0,10	9.174.300	0,07	7.822.917	0,06
Urbanismo	356.817.714	3,91	412.543.409	4,55	478.055.203	4,76	776.398.263	6,19	795.653.692	6,15
Habitação	191.960.318	2,10	126.928.090	1,40	163.878.057	1,63	332.098.523	2,65	347.858.628	2,69
Saneamento	564.755.950	6,19	426.855.071	4,71	497.464.765	4,96	1.130.491.002	9,02	818.747.137	6,33
Gestão Ambiental	99.354.352	1,09	94.336.631	1,04	102.023.487	1,02	213.393.719	1,70	166.436.423	1,29
Ciência e Tecnologia	114.627.982	1,26	99.176.689	1,09	116.861.507	1,16	141.933.858	1,13	118.881.100	0,92
Agricultura	873.131	0,01	588.834	0,01	545.417	0,01	3.796.500	0,03	2.103.532	0,02
Comércio e Serviços	48.520.922	0,53	41.771.175	0,46	46.404.724	0,46	82.851.975	0,66	56.123.345	0,43
Transporte	274.312.525	3,00	237.297.110	2,62	257.979.779	2,57	497.511.920	3,97	499.357.148	3,86
Desporto e Lazer	43.196.731	0,47	28.471.371	0,31	20.803.406	0,21	50.120.379	0,40	45.185.210	0,35
Encargos Especiais	499.304.455	5,47	715.117.347	7,89	744.872.728	7,42	777.324.759	6,20	783.771.707	6,06
Reserva de Contingência	0	0,00	0	0,00	0	0,00	191.696.579	1,53	231.673.443	1,79
	9.128.986.037	100,00	9.066.518.491	100,00	10.036.417.544	100,00	12.535.716.659	100,00	12.933.745.226	100,00

GRÁFICO - DESPESA CONSOLIDADA POR FUNÇÕES DE GOVERNO

ORÇAMENTO CONSOLIDADO - FISCAL E SEGURIDADE

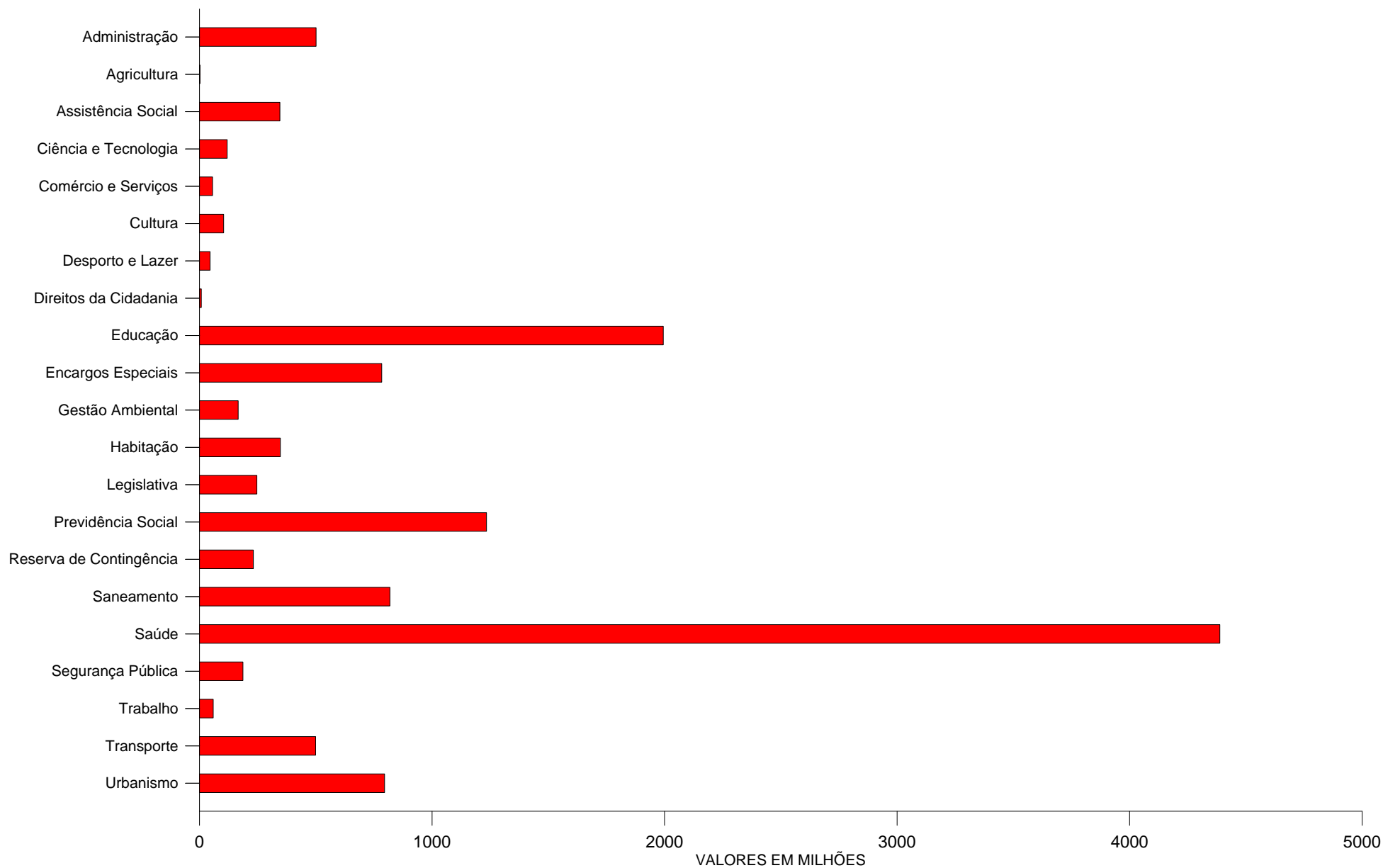
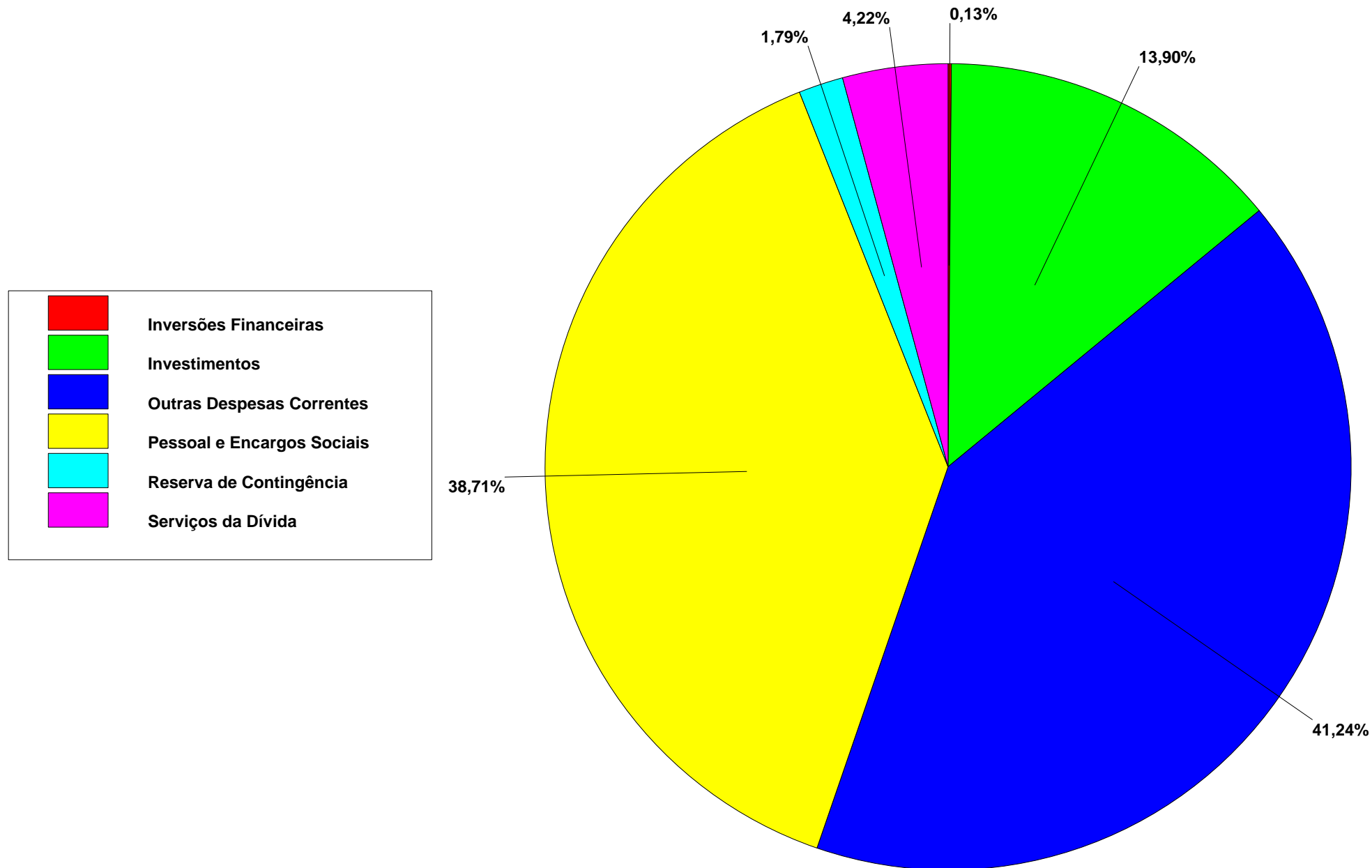


GRÁFICO - APLICAÇÃO DOS RECURSOS POR GRUPO DE DESPESA

ORÇAMENTO CONSOLIDADO - FISCAL E SEGURIDADE

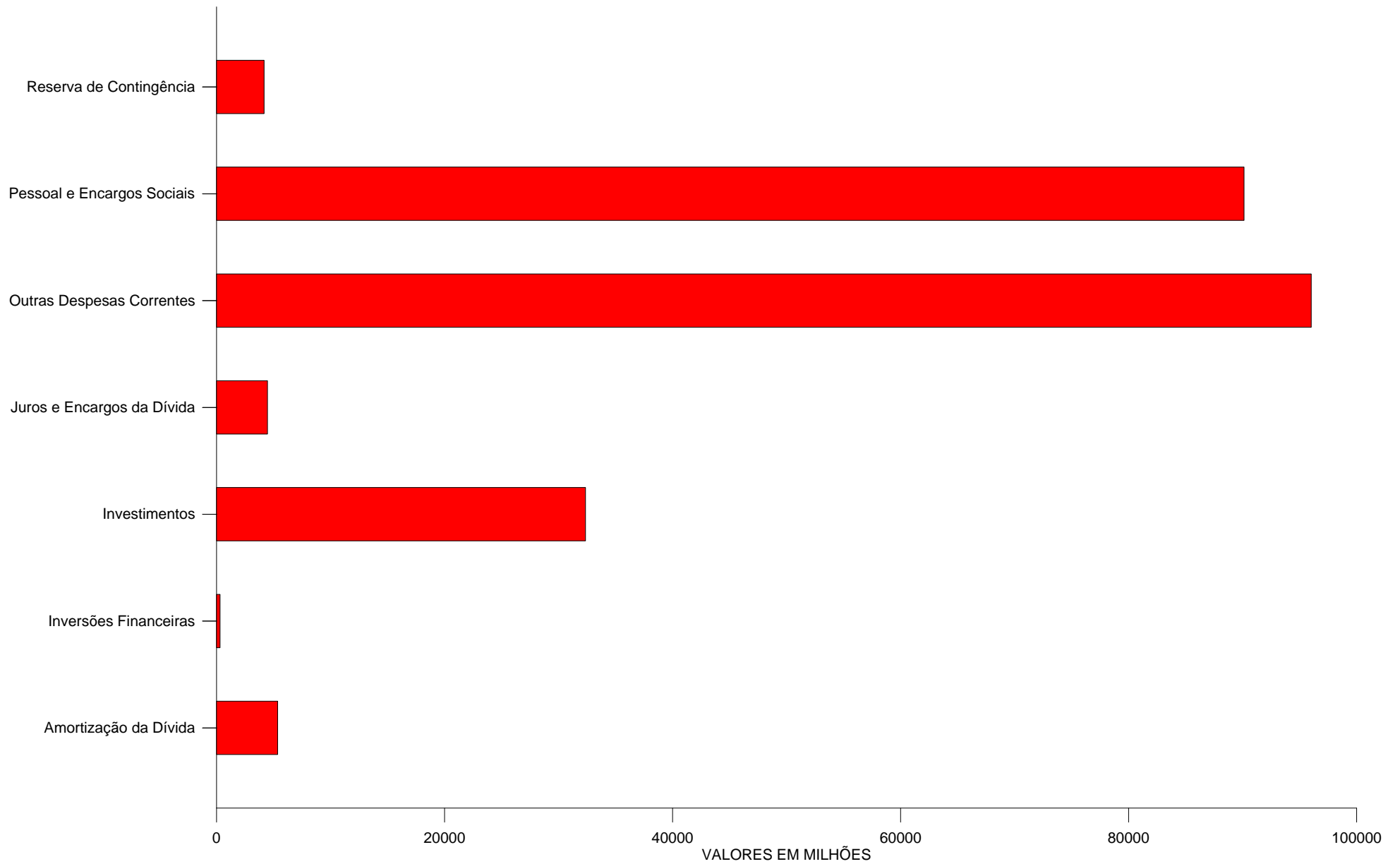




ESPECIFICAÇÃO	REALIZADO 2015	%	REALIZADO 2016	%	REALIZADO 2017	%	VALOR FIXADO 2018	%	VALOR FIXADO 2019	%
Despesas Correntes	8.217.513.229	90,02	8.344.975.052	92,04	9.249.078.616	92,16	9.976.462.357	79,58	10.589.386.171	81,87
Pessoal e Encargos Sociais	3.882.765.621	42,53	3.989.436.560	44,00	4.366.261.639	43,50	4.858.504.210	38,76	5.006.666.640	38,71
Juros e Encargos da Dívida	201.015.127	2,20	217.706.056	2,40	227.741.100	2,27	227.000.000	1,81	248.450.000	1,92
Outras Despesas Correntes	4.133.732.480	45,28	4.137.832.436	45,64	4.655.075.877	46,38	4.890.958.147	39,02	5.334.269.531	41,24
Despesas de Capital	911.472.808	9,98	721.543.439	7,96	787.338.927	7,84	2.367.557.723	18,89	2.112.685.612	16,33
Investimentos	735.346.377	8,06	396.433.447	4,37	526.126.009	5,24	2.063.932.837	16,46	1.797.932.736	13,90
Inversões Financeiras	3.895.387	0,04	10.138.398	0,11	8.110.713	0,08	40.624.886	0,32	17.252.876	0,13
Amortização da Dívida	172.231.044	1,89	314.971.594	3,47	253.102.206	2,52	263.000.000	2,10	297.500.000	2,30
Reserva de Contingência	0	0,00	0	0,00	0	0,00	191.696.579	1,53	231.673.443	1,79
Reserva de Contingência	0	0,00	0	0,00	0	0,00	191.696.579	1,53	231.673.443	1,79
TOTAL	9.128.986.037	100	9.066.518.491	100	10.036.417.544	100	12.535.716.659	100	12.933.745.226	100

GRÁFICO - APLICAÇÃO DE RECURSOS POR CATEGORIA ECONÔMICA

ORÇAMENTO CONSOLIDADO - FISCAL E SEGURIDADE





COMPANHIA URBANIZADORA E DE HABITAÇÃO DE BELO HORIZONTE - URBEL	
ESPECIFICAÇÃO	TOTAL
Habitação	1.208.740
Habitação Urbana	1.208.740
Apoio Administrativo e Financeiro	1.208.740
Serviços Administrativos e Financeiros	1.208.740
Total URBEL:	1.208.740

EMPRESA MUNICIPAL DE TURISMO DE BELO HORIZONTE - BELOTUR	
ESPECIFICAÇÃO	TOTAL
Comércio e Serviços	30.500
Turismo	30.500
Fomento ao Turismo de Lazer, Eventos e Negócios	30.000
Promoção e Desenvolvimento do Turismo de Negócios e Apoio a Eventos Sócio-Culturais e Econômicos	15.000
Serviços Administrativos e Financeiros	15.000
Belo Horizonte Cidade Inteligente	500
Belo Horizonte - Destino Turístico Inteligente	500
Total BELOTUR:	30.500

EMPRESA DE INFORMÁTICA E INFORMAÇÃO DO MUNICÍPIO DE BELO HORIZONTE - PRODABEL	
ESPECIFICAÇÃO	TOTAL
Ciência e Tecnologia	4.724.403
Administração Geral	513.423
Gestão da Política de Tecnologia da Informação e Comunicação	513.423
Serviços Administrativos e Financeiros	513.423
Tecnologia da Informação	50.000
Belo Horizonte Cidade Inteligente	50.000
Centro de Recondicionamento de Computadores	50.000
Desenvolvimento Tecnológico e Engenharia	4.160.980
Gestão da Política de Tecnologia da Informação e Comunicação	3.929.180
Gerenciamento, Implantação e Atendimento de Serviços na RMI	2.016.771
Implantação de Soluções e Modernização de Sistemas	880.750
Evolução da Rede de Telecomunicações da PBH	1.031.659
Belo Horizonte Cidade Inteligente	231.800



EMPRESA DE INFORMÁTICA E INFORMAÇÃO DO MUNICÍPIO DE BELO HORIZONTE - PRODABEL	
ESPECIFICAÇÃO	TOTAL
Fomentar Pólo Tecnológico de BH	231.800
Total PRODABEL:	4.724.403

EMPRESA DE TRANSPORTES E TRÂNSITO DE BELO HORIZONTE - BHTRANS	
ESPECIFICAÇÃO	TOTAL
Transporte	1.930.000
Serviços Urbanos	1.930.000
Gestão da Mobilidade Urbana	1.925.000
Gestão da Política de Transporte Urbano e Trânsito	1.925.000
Mobilidade: Atendimento, Operação, Fiscalização e Modernização Tecnológica	5.000
Melhoria da Mobilidade	5.000
Total BHTRANS:	1.930.000

PBH Ativos - PBH Ativos	
ESPECIFICAÇÃO	TOTAL
Administração	250.000
Administração de Receitas	250.000
Apoio ao Planejamento e Gestão	250.000
Apoio aos Investimentos Municipais	250.000
Total PBH Ativos:	250.000
TOTAL GERAL:	8.143.643



ESPECIFICAÇÃO	ÓRGÃOS					
	PRODABEL	BELOTUR	URBEL	BHTRANS	PBH ATIVOS	TOTAL
- APOIO ADMINISTRATIVO E FINANCEIRO			1.208.740			1.208.740
- GESTÃO DA MOBILIDADE URBANA				1.925.000		1.925.000
- GESTÃO DA POLÍTICA DE TECNOLOGIA DA INFORMAÇÃO E COMUNICAÇÃO	4.442.603					4.442.603
- FOMENTO AO TURISMO DE LAZER, EVENTOS E NEGÓCIOS		30.000				30.000
- APOIO AO PLANEJAMENTO E GESTÃO					250.000	250.000
- BELO HORIZONTE CIDADE INTELIGENTE	281.800	500				282.300
- MOBILIDADE: ATENDIMENTO, OPERAÇÃO, FISCALIZAÇÃO E MODERNIZAÇÃO TECNOLÓGICA				5.000		5.000
TOTAL	4.724.403	30.500	1.208.740	1.930.000	250.000	8.143.643



CÓDIGO	ESPECIFICAÇÃO	DESDOBRAMENTO	ESPÉCIE	CATEGORIA ECONÔMICA / ORIGEM
1.0.0.0.00.0.0	RECEITAS CORRENTES			11.051.869.032
1.1.0.0.00.0.0	IMPOSTOS, TAXAS E CONTRIB. DE MELHORIAS			4.132.489.000
1.1.1.0.00.0.0	IMPOSTOS		3.722.539.000	
1.1.1.3.00.0.0	IMP. S/ A RENDA E PROV DE QUALQUER NATUREZA	412.937.000		
1.1.1.3.03.0.0	IMP. S/ A RENDA - RETIDO NA FONTE	412.937.000		
1.1.1.3.03.1.0	IMP. S/ A RENDA - RETIDO NA FONTE - TRAB	381.189.000		
1.1.1.3.03.4.0	IMP. S/ RENDA-RETIDO FONTE-O REND	31.748.000		
1.1.1.8.00.0.0	IMP. ESPECÍFICOS DE ESTADOS/DF MUNIC.	3.309.602.000		
1.1.1.8.01.0.0	IMP. S/ O PATRIMÔNIO PARA ESTADOS/DF/MUNIC.	1.829.189.000		
1.1.1.8.01.1.0	IMP. S/ PROPR PREDIAL E TERR URB	1.452.458.000		
1.1.1.8.01.4.0	IMP S/ TR INTER VIVOS BENS IMÓV E DIR REAIS	376.731.000		
1.1.1.8.02.0.0	IMP. S/ PROD., CIRCULAÇÃO DE MERC E SERVIÇOS	1.480.413.000		
1.1.1.8.02.3.0	IMP S/ SERV DE QUALQUER NATUREZA-ISSQN	1.480.393.000		
1.1.1.8.02.5.0	IMP S/ VENDAS VAR COMB LIQ E GAS-IVVC	20.000		
1.1.2.0.00.0.0	TAXAS		409.950.000	
1.1.2.2.00.0.0	TAXAS PELA PRESTAÇÃO DE SERVIÇOS	315.966.000		
1.1.2.2.01.0.0	TAXAS PELA PRESTAÇÃO DE SERVIÇOS	315.966.000		
1.1.2.2.01.1.0	TAXAS PELA PRESTAÇÃO DE SERVIÇOS	315.966.000		
1.1.2.8.00.0.0	TAXAS - ESPECÍFICAS DE ESTADOS, DF E MUNICÍPIOS	93.984.000		
1.1.2.8.01.0.0	TAXAS DE INSPEÇÃO, CONTROLE E FISCALIZAÇÃO	93.984.000		
1.1.2.8.01.1.0	TAXA DE FISCALIZAÇÃO DE VIG SANITÁRIA	22.331.000		
1.1.2.8.01.9.0	TAXAS DE INSP, CONTROLE E FISC-OUTRAS	71.653.000		
1.2.0.0.00.0.0	CONTRIBUIÇÕES			380.507.398
1.2.1.0.00.0.0	CONTRIBUIÇÕES SOCIAIS		241.733.398	
1.2.1.8.00.0.0	CONTRIB SOCIAIS ESPECÍFICAS DE ESTADOS, DF, MUNIC	241.733.398		
1.2.1.8.01.0.0	CONTR SERV CIVIL PL SEG SOCIAL-CPSS-ESP EST/DF/M	238.632.963		
1.2.1.8.01.1.0	CPSS DO SERVIDOR CIVIL ATIVO	212.463.797		
1.2.1.8.01.2.0	CPSS DO SERVIDOR CIVIL INATIVO	22.140.413		
1.2.1.8.01.3.0	CPSS DO SERVIDOR CIVIL - PENSIONISTAS	3.246.002		
1.2.1.8.01.4.0	CPSS ORIUNDA SENT JUD - SERV CIVIL ATIVO	639.064		
1.2.1.8.01.5.0	CPSS OR SENT JUD - SERV CIVIL INATIVO	74.471		
1.2.1.8.01.6.0	CPSS OR SENT JUD - SERV CIVIL - PENSIONISTAS	69.216		
1.2.1.8.03.0.0	CPSS PATR - SERV CIVIL - ESPEC EST/DF/MUN	3.100.435		



CÓDIGO	ESPECIFICAÇÃO	DESDOBRAMENTO	ESPÉCIE	CATEGORIA ECONÔMICA / ORIGEM
1.2.1.8.03.1.0	CPSSS PATR - SERV CIVIL ATIVO	984.827		
1.2.1.8.03.4.0	CPSSS PATR-OR SENT JUDIC-SERV CIVILATIVO	2.115.608		
1.2.4.0.00.0.0	CONT P/ CUSTEIO SERV ILUM PÚBLICA		138.774.000	
1.2.4.0.00.1.0	CONT P/ CUSTEIO SERV ILUM PÚBL	138.774.000		
1.3.0.0.00.0.0	RECEITA PATRIMONIAL			276.778.603
1.3.1.0.00.0.0	EXPLORAÇÃO DO PATRIMÔNIO IMOBILIÁRIO DO ESTADO		1.474.808	
1.3.1.0.01.0.0	ALUGUÉIS, ARREND, FOROS, LAUDÊMIOS, TARIFAS OCUP	585.411		
1.3.1.0.01.1.0	ALUGUÉIS E ARRENDAMENTOS	223.000		
1.3.1.0.01.2.0	FOROS, LAUDÊMIOS E TARIFAS DE OCUPAÇÃO	362.411		
1.3.1.0.02.0.0	CONC, PERM, AUT OU CESSÃO DIR USO BENS IMOV PÚBL	885.397		
1.3.1.0.02.1.0	CONC, PERM, AUT OU CESSÃO DIR USO BENS IMOV PÚBL	885.397		
1.3.1.0.99.0.0	OUTRAS RECEITAS IMOBILIÁRIAS	4.000		
1.3.1.0.99.1.0	OUTRAS RECEITAS IMOBILIÁRIAS	4.000		
1.3.2.0.00.0.0	VALORES MOBILIÁRIOS		186.319.245	
1.3.2.1.00.0.0	JUROS E CORREÇÕES MONETÁRIAS	185.608.245		
1.3.2.1.00.1.0	REMUNERAÇÃO DE DEPÓSITOS BANCÁRIOS	116.775.898		
1.3.2.1.00.4.0	REMUNER REC DO REG PRÓPRIO DE PREV SOCIAL-RPPS	68.832.347		
1.3.2.2.00.0.0	DIVIDENDOS	711.000		
1.3.2.2.00.1.0	DIVIDENDOS	711.000		
1.3.3.0.00.0.0	DELEG DE SERV PÚBL MEDIANTE CONC, PERM, AUT OU LIC		88.512.550	
1.3.3.9.00.0.0	DEMAIS DELEGAÇÕES DE SERVIÇOS PÚBLICOS.	88.512.550		
1.3.3.9.99.0.0	OUTRAS DELEGAÇÕES DE SERVIÇOS PÚBLICOS	88.512.550		
1.3.3.9.99.1.0	OUTRAS DELEGAÇÕES DE SERVIÇOS PÚBLICOS	88.512.550		
1.3.9.0.00.0.0	DEMAIS RECEITAS PATRIMONIAIS		472.000	
1.3.9.0.00.1.0	DEMAIS RECEITAS PATRIMONIAIS	472.000		
1.4.0.0.00.0.0	RECEITA AGROPECUÁRIA			6.000
1.4.0.0.00.1.0	RECEITA AGROPECUÁRIA	6.000		
1.6.0.0.00.0.0	RECEITA DE SERVIÇOS			88.092.161
1.6.1.0.00.0.0	SERVIÇOS ADMINISTRATIVOS E COMERCIAIS GERAIS		17.687.046	
1.6.1.0.01.0.0	SERVIÇOS ADMINISTRATIVOS E COMERCIAIS GERAIS	14.759.289		
1.6.1.0.01.1.0	SERVIÇOS ADMINISTRATIVOS E COMERCIAIS GERAIS	14.759.289		
1.6.1.0.02.0.0	INSCRIÇÃO EM CONCURSOS E PROC SELETIVOS	2.318.000		
1.6.1.0.02.1.0	INSCRIÇÃO EM CONCURSOS E PROC SELETIVOS	2.318.000		



CÓDIGO	ESPECIFICAÇÃO	DESDOBRAMENTO	ESPÉCIE	CATEGORIA ECONÔMICA / ORIGEM
1.6.1.0.03.0.0	SERVIÇOS DE REG, CERTIFICAÇÃO E FISCALIZAÇÃO	12.000		
1.6.1.0.03.1.0	SERVIÇOS DE REG, CERTIFICAÇÃO E FISCALIZAÇÃO	12.000		
1.6.1.0.04.0.0	SERVIÇOS DE INFORMAÇÃO E TECNOLOGIA	597.757		
1.6.1.0.04.1.0	SERVIÇOS DE INFORMAÇÃO E TECNOLOGIA	597.757		
1.6.2.0.00.0.0	SERVIÇOS E ATIVIDADES REF À NAV E AO TRANSP		513.710	
1.6.2.0.02.0.0	SERVIÇOS DE TRANSPORTE	513.710		
1.6.2.0.02.1.0	SERVIÇOS DE TRANSPORTE	513.710		
1.6.3.0.00.0.0	SERV E ATIVIDADES REF À SAÚDE		2.416.800	
1.6.3.8.00.0.0	SERV E ATIV REF À SAÚDE - ESPEC P/ EST/DF/MUNIC	2.416.800		
1.6.3.8.01.0.0	SERV DE SAÚDE - ESPECÍFICO PARA EST/DF/MUNIC	2.416.800		
1.6.3.8.01.9.0	OUTROS SERVIÇOS DE SAÚDE	2.416.800		
1.6.9.0.00.0.0	OUTROS SERVIÇOS		67.474.605	
1.6.9.0.99.0.0	OUTROS SERVIÇOS	67.474.605		
1.6.9.0.99.1.0	OUTROS SERVIÇOS	67.474.605		
1.7.0.0.00.0.0	TRANSFERÊNCIAS CORRENTES			5.916.897.296
1.7.1.0.00.0.0	TRANSF. DA UNIÃO ESPECÍFICA ESTADOS/MUNIC.		2.958.342.031	
1.7.1.8.00.0.0	TRANSFERÊNCIAS DA UNIÃO ESPECÍFICA E/M	2.958.342.031		
1.7.1.8.01.0.0	PARTICIPAÇÃO NA RECEITA DA UNIÃO	581.219.000		
1.7.1.8.01.2.0	COTA-PARTE FUNDO DE PART DOS MUNIC - COTA MENSAL	536.364.000		
1.7.1.8.01.3.0	COTA-PARTE FUNDO PART MUNIC-1% COTA DEZEMBRO	21.150.000		
1.7.1.8.01.4.0	COTA-PARTE FUNDO PART MUNIC-1% COTA JULHO	22.357.000		
1.7.1.8.01.5.0	COTA-PARTE IMP S/ PROPRIEDADE TERRITORIAL RURAL	1.348.000		
1.7.1.8.02.0.0	TRANSF COMP FINANC PELA EXPL REC NATURAIS	10.638.000		
1.7.1.8.02.2.0	COTA-PARTE COMP FINANC REC MINERAIS	2.801.000		
1.7.1.8.02.6.0	COTA-PARTE FUNDO ESP DO PETRÓLEO-FEP	7.837.000		
1.7.1.8.03.0.0	TRANSF REC SIST ÚN SAÚDE-SUS-BL CUSTEIO AÇÕES E SERV PÚBL DE SAÚDE	2.183.200.871		
1.7.1.8.03.1.0	TRANSF RECURSOS DO SUS - ATENÇÃO BÁSICA	370.705.959		
1.7.1.8.03.2.0	TRANSF REC SUS-ATENÇÃO MÉDIA E ALTA COMPLEX AMB E HOS	1.642.711.948		
1.7.1.8.03.3.0	TRANSF REC SUS-VIGILÂNCIA EM SAÚDE	43.235.500		
1.7.1.8.03.4.0	TRANSF REC SUS-ASSISTÊNCIA FARMACÊUTICA	14.839.500		
1.7.1.8.03.5.0	TRANSF REC SUS-GESTÃO DO SUS	1.980.000		
1.7.1.8.03.9.0	TRANSF REC SUS-OUTROS PROG FIN TRANSF FUNDO A FUNDO	109.727.964		
1.7.1.8.05.0.0	TRANSF REC FUNDO NAC DESENV DA EDUC-FNDE	114.231.507		



CÓDIGO	ESPECIFICAÇÃO	DESDOBRAMENTO	ESPÉCIE	CATEGORIA ECONÔMICA / ORIGEM
1.7.1.8.05.1.0	TRANSF DO SALÁRIO-EDUCAÇÃO	52.652.050		
1.7.1.8.05.3.0	TRANSF DIR FNDE REF PROG NAC ALIM ESCOLAR - PNAE	26.019.736		
1.7.1.8.05.9.0	OUTRAS TRANSF DIR FUNDO NAC DESENV EDUC - FNDE	35.559.721		
1.7.1.8.06.0.0	TRANSF FINANC DO ICMS - DESONERAÇÃO - L.C Nº 87/96	5.449.000		
1.7.1.8.06.1.0	TRANSF FINANC DO ICMS - DESONERAÇÃO - L.C Nº 87/96	5.449.000		
1.7.1.8.10.0.0	TRANSF DE CONV DA UNIÃO E DE SUAS ENTIDADES	17.075.058		
1.7.1.8.10.1.0	TRANSF CONV UNIÃO P/ SISTEMA ÚNICO DE SAÚDE-SUS	523.900		
1.7.1.8.10.9.0	OUTRAS TRANSF DE CONVÊNIO DA UNIÃO	16.551.158		
1.7.1.8.12.0.0	TRANSF REC FUNDO NAC ASSIST SOCIAL - FNAS	38.254.595		
1.7.1.8.12.1.0	TRANSF REC FUNDO NAC ASSIST SOCIAL - FNAS	38.254.595		
1.7.1.8.99.0.0	OUTRAS TRANSFERÊNCIAS DA UNIÃO	8.274.000		
1.7.1.8.99.1.0	OUTRAS TRANSFERÊNCIAS DA UNIÃO	8.274.000		
1.7.2.0.00.0.0	TRANSF DOS ESTADOS/DF E DE SUAS ENTIDADES		2.179.935.727	
1.7.2.8.00.0.0	TRANSF DOS ESTADOS - ESPECÍFICA E/M	2.179.935.727		
1.7.2.8.01.0.0	PARTICIPAÇÃO NA RECEITA DOS ESTADOS	1.833.638.000		
1.7.2.8.01.1.0	COTA-PARTE DO ICMS	1.088.977.000		
1.7.2.8.01.2.0	COTA-PARTE DO IPVA	724.306.000		
1.7.2.8.01.3.0	COTA-PARTE DO IPI - MUNICÍPIOS	15.344.000		
1.7.2.8.01.4.0	COTA-PARTE CONTRIB INTERV DOMÍNIO ECONÔMICO	5.011.000		
1.7.2.8.03.0.0	TRANSF REC ESTADO P/ PROG SAÚDE-REP FUNDO A FUNDO	317.251.350		
1.7.2.8.03.1.0	TRANSF REC ESTADO P/ PROG SAÚDE-REP FUNDO A FUNDO	317.251.350		
1.7.2.8.10.0.0	TRANSF CONV ESTADOS E DO DF E DE SUAS ENTIDADES	23.089.840		
1.7.2.8.10.1.0	TRANSF CONV ESTADOS P/ SISTEMA ÚNICO DE SAÚDE-SUS	2.623.195		
1.7.2.8.10.9.0	OUTRAS TRANSF DE CONV DOS ESTADOS	20.466.645		
1.7.2.8.99.0.0	OUTRAS TRANSFERÊNCIAS DOS ESTADOS	5.956.537		
1.7.2.8.99.1.0	OUTRAS TRANSFERÊNCIAS DOS ESTADOS	5.956.537		
1.7.4.0.00.0.0	TRANSFERÊNCIAS DE INSTITUIÇÕES PRIVADAS		36.181.538	
1.7.4.0.00.1.0	TRANSFERÊNCIAS DE INSTITUIÇÕES PRIVADAS	20.906.500		
1.7.4.8.00.0.0	TRANSF DE INSTITUIÇÕES PRIVADAS - ESPECÍFICA E/M	15.275.038		
1.7.4.8.10.0.0	OUTRAS TRANSF INST PRIV P/ EST/DF/MUN-NÃO ESPEC ANT	15.275.038		
1.7.4.8.10.1.0	OUTRAS TRANSF INST PRIV P/ EST/DF/MUN-NÃO ESP ANTER	15.275.038		
1.7.5.0.00.0.0	TRANSFERÊNCIAS DE OUTRAS INSTIT PÚBLICAS		742.238.000	
1.7.5.8.00.0.0	TRANSF OUTRAS INSTIT PÚBL - ESPEC E/M	742.238.000		



CÓDIGO	ESPECIFICAÇÃO	DESDOBRAMENTO	ESPÉCIE	CATEGORIA ECONÔMICA / ORIGEM
1.7.5.8.01.0.0	TR REC FUNDO MAN DES ED BÁS VAL PROF EDUC-FUNDEB	742.238.000		
1.7.5.8.01.1.0	TR REC FUNDO MAN DES ED BÁS VAL PROF EDUC-FUNDEB	742.238.000		
1.7.6.0.00.0.0	TRANSFERÊNCIAS DO EXTERIOR		200.000	
1.7.6.8.00.0.0	TRANSFERÊNCIAS DO EXTERIOR - ESPECÍFICA E/M	200.000		
1.7.6.8.10.0.0	OUTRAS TRANSF CONV EXTERIOR - NÃO ESPECIF ANTER	200.000		
1.7.6.8.10.1.0	OUTRAS TRANSF CONV EXTERIOR-NÃO ESPECIF ANTER	200.000		
1.9.0.0.00.0.0	OUTRAS RECEITAS CORRENTES			257.098.574
1.9.1.0.00.0.0	MULTAS ADMINISTRATIVAS, CONTRATUAIS E JUDICIAIS		163.508.113	
1.9.1.0.01.0.0	MULTAS PREVISTAS EM LEGISLAÇÃO ESPECÍFICA	160.100.000		
1.9.1.0.01.1.0	MULTAS PREVISTAS EM LEGISLAÇÃO ESPECÍFICA	160.100.000		
1.9.1.0.06.0.0	MULTAS POR DANOS AMBIENTAIS	2.186.900		
1.9.1.0.06.1.0	MULTAS ADMINISTRATIVAS POR DANOS AMBIENTAIS	2.186.900		
1.9.1.0.09.0.0	MULTAS E JUROS PREVISTOS EM CONTRATOS	1.221.213		
1.9.1.0.09.1.0	MULTAS E JUROS PREVISTOS EM CONTRATOS	1.221.213		
1.9.2.0.00.0.0	INDENIZAÇÕES, RESTITUIÇÕES E RESSARCIMENTOS		51.786.572	
1.9.2.1.00.0.0	INDENIZAÇÕES	225.240		
1.9.2.1.99.0.0	OUTRAS INDENIZAÇÕES	225.240		
1.9.2.1.99.1.0	OUTRAS INDENIZAÇÕES	225.240		
1.9.2.2.00.0.0	RESTITUIÇÕES	45.684.224		
1.9.2.2.01.0.0	RESTITUIÇÃO DE CONVÊNIOS	4.224.081		
1.9.2.2.01.1.0	RESTITUIÇÃO DE CONVÊNIOS - PRIMÁRIAS	4.224.081		
1.9.2.2.03.0.0	RESTITUIÇÃO DE BENEFÍCIOS PREVIDENCIÁRIOS	537.326		
1.9.2.2.03.1.0	RESTITUIÇÃO DE BENEFÍCIOS PREVIDENCIÁRIOS	537.326		
1.9.2.2.99.0.0	OUTRAS RESTITUIÇÕES	40.922.817		
1.9.2.2.99.1.0	OUTRAS RESTITUIÇÕES	40.922.817		
1.9.2.3.00.0.0	RESSARCIMENTOS	5.877.108		
1.9.2.3.99.0.0	OUTROS RESSARCIMENTOS	5.877.108		
1.9.2.3.99.1.0	OUTROS RESSARCIMENTOS	5.877.108		
1.9.9.0.00.0.0	DEMAIS RECEITAS CORRENTES		41.803.889	
1.9.9.0.03.0.0	COMP FIN ENTRE REG GERAL E REG PRÓPR PREV SERV	24.030.322		
1.9.9.0.03.1.0	COMP FIN ENTRE REG GERAL E REG PRÓPR PREV SERV	24.030.322		
1.9.9.0.11.0.0	VARIAÇÃO CAMBIAL	2.848.000		
1.9.9.0.11.1.0	VARIAÇÃO CAMBIAL	2.848.000		



CÓDIGO	ESPECIFICAÇÃO	DESDOBRAMENTO	ESPÉCIE	CATEGORIA ECONÔMICA / ORIGEM
1.9.9.0.12.0.0	ENC LEGAIS INSCRIÇÃO D.A E REC ÔNUS DE SUCUMB	11.128.909		
1.9.9.0.12.1.0	ENCARGOS LEGAIS PELA INSCRIÇÃO EM D.A	154.000		
1.9.9.0.12.2.0	ÔNUS DE SUCUMBÊNCIA	10.974.909		
1.9.9.0.99.0.0	OUTRAS RECEITAS	3.796.658		
1.9.9.0.99.1.0	OUTRAS RECEITAS - PRIMÁRIAS	3.796.658		
2.0.0.0.00.0.0	RECEITAS DE CAPITAL			1.557.100.318
2.1.0.0.00.0.0	OPERAÇÕES DE CRÉDITO			746.212.775
2.1.1.0.00.0.0	OPERAÇÕES DE CRÉDITO - MERCADO INTERNO		519.284.967	
2.1.1.8.00.0.0	OPER DE CRÉD-MERCADO INTERNO-ESTADOS/DF/MUNIC	291.446.776		
2.1.1.8.01.0.0	OPER DE CRÉD INTERNAS DE ESTADOS/DF/MUNIC	291.446.776		
2.1.1.8.01.1.0	OPER DE CRÉD INTERNAS P/ PROG EDUCAÇÃO	400.000		
2.1.1.8.01.2.0	OPER DE CRÉD INTERNAS P/ PROG SAÚDE	2.559.000		
2.1.1.8.01.3.0	OPER DE CRÉD INTERNAS P/ PROG SANEAMENTO	102.965.344		
2.1.1.8.01.4.0	OPER DE CRÉD INTERNAS P/ PROG MEIO AMBIENTE	9.755.115		
2.1.1.8.01.5.0	OPER CRÉD INT P/ PROG MODERN ADM PÚBLICA	29.700.580		
2.1.1.8.01.7.0	OPER CRÉD INT P/ PROGR DE MORADIA POPULAR	146.066.737		
2.1.1.9.00.0.0	OUTRAS OPER DE CRÉDITO - MERCADO INTERNO	227.838.191		
2.1.1.9.00.1.0	OUTRAS OPER DE CRÉDITO - MERCADO INTERNO	227.838.191		
2.1.2.0.00.0.0	OPER DE CRÉDITO - MERCADO EXTERNO		226.927.808	
2.1.2.8.00.0.0	OPER CRÉD EXTERNAS - ESTADOS/DF/MUNICÍPIOS	212.841.137		
2.1.2.8.01.0.0	OPER CRÉD EXTERNAS - ESTADOS/DF/MUNICÍPIOS	212.841.137		
2.1.2.8.01.2.0	OPER CRÉD EXTERNAS P/ PROGR DE SAÚDE	108.426.537		
2.1.2.8.01.3.0	OPER CRÉD EXTERNAS P/ PROGR DE SANEAMENTO	67.143.610		
2.1.2.8.01.4.0	OPER CRÉD EXTERNAS P/ PROGR DE MEIO AMBIENTE	37.270.990		
2.1.2.9.00.0.0	OUTRAS OPER CRÉDITO - MERCADO EXTERNO	14.086.671		
2.1.2.9.00.1.0	OUTRAS OPER CRÉDITO - MERCADO EXTERNO	14.086.671		
2.2.0.0.00.0.0	ALIENAÇÃO DE BENS			105.505.000
2.2.2.0.00.0.0	ALIENAÇÃO DE BENS IMÓVEIS		105.505.000	
2.2.2.0.00.1.0	ALIENAÇÃO DE BENS IMÓVEIS	105.505.000		
2.4.0.0.00.0.0	TRANSFERÊNCIAS DE CAPITAL			705.382.543
2.4.1.0.00.0.0	TRANSFERÊNCIAS DA UNIÃO E DE SUAS ENTIDADES		687.411.559	
2.4.1.8.00.0.0	TRANSFERÊNCIAS DA UNIÃO	687.411.559		
2.4.1.8.04.0.0	TRANSF REC SIST ÚN SAÚDE-SUS-BL INV NA REDE SERV PÚBL SAÚDE	19.131.749		



CÓDIGO	ESPECIFICAÇÃO	DESDOBRAMENTO	ESPÉCIE	CATEGORIA ECONÔMICA / ORIGEM
2.4.1.8.04.1.0	TRANSF REC SIST ÚN SAÚDE-SUS DEST ATENÇÃO BÁSICA	4.009.000		
2.4.1.8.04.2.0	TRANSF REC SIST ÚN SAÚDE-SUS DEST ATENÇÃO ESPEC	7.227.000		
2.4.1.8.04.3.0	TRANSF REC SIST ÚN SAÚDE-SUS DEST AT VIG SAÚDE	1.030.000		
2.4.1.8.04.5.0	TRANSF REC SIST ÚN SAÚDE-SUS DEST GESTÃO DO SUS	2.935.400		
2.4.1.8.04.6.0	OUTRAS TRANSF REC SIST ÚN SAÚDE-SUS-NÃO DETAL ANTER	3.930.349		
2.4.1.8.05.0.0	TRANSF RECURSOS DESTIN PROGR DE EDUCAÇÃO	3.566.250		
2.4.1.8.05.1.0	TRANSF RECURSOS DESTIN PROGR DE EDUCAÇÃO	3.566.250		
2.4.1.8.10.0.0	TRANSF DE CONVÊNIOS DA UNIÃO E DE SUAS ENTIDADES	664.713.560		
2.4.1.8.10.1.0	TRANSF CONV DA UNIÃO P/ SISTEMA ÚNICO DE SAÚDE-SUS	14.367.666		
2.4.1.8.10.5.0	TRANSF CONV UNIÃO DESTIN PROGR DE SANEM BÁSICO	188.372.954		
2.4.1.8.10.6.0	TRANSF CONV UNIÃO DESTIN PROGR MEIO AMBIENTE	4.858.417		
2.4.1.8.10.7.0	TRANSF CONV UNIÃO DESTIN PROGR INFRA-ESTRUT TRANSP	190.100.000		
2.4.1.8.10.9.0	OUTRAS TRANSFERÊNCIAS DE CONVÊNIOS DA UNIÃO	267.014.523		
2.4.2.0.00.0.0	TRANSF DOS ESTADOS E DO DF E DE SUAS ENTIDADES		9.341.951	
2.4.2.8.00.0.0	TRANSF DOS ESTADOS, DF, E DE SUAS ENTIDADES	9.341.951		
2.4.2.8.10.0.0	TRANSF CONV DOS ESTADOS DF E DE SUAS ENTIDADES	9.341.951		
2.4.2.8.10.9.0	OUTRAS TRANSFERÊNCIAS DE CONVÊNIO DOS ESTADOS	9.341.951		
2.4.4.0.00.0.0	TRANSFERÊNCIAS DE INSTITUIÇÕES PRIVADAS		8.629.033	
2.4.4.8.00.0.0	TRANSF INSTITUIÇÕES PRIVADAS - ESPECÍFICA E/M	8.629.033		
2.4.4.8.10.0.0	OUTRAS TRANSF CONV INSTITUIÇÕES PRIVADAS	8.629.033		
2.4.4.8.10.1.0	OUTRAS TRANSF CONV INSTITUIÇÕES PRIVADAS	8.629.033		
7.0.0.0.00.0.0	RECEITAS INTRAORÇAMENTÁRIAS CORRENTES			791.478.673
7.2.0.0.00.0.0	RECEITAS DE CONTRIBUIÇÕES			426.631.634
7.2.1.0.00.0.0	CONTRIBUIÇÕES SOCIAIS		426.631.634	
7.2.1.8.00.0.0	CONTRIBUIÇÕES SOCIAIS ESPEC EST/DF/MUNIC	426.631.634		
7.2.1.8.03.0.0	CPSSS PATRONAL - SERV CIVIL-ESPEC EST/DF/MUN	426.631.634		
7.2.1.8.03.1.0	CPSSS PATRONAL - SERV CIVIL ATIVO	425.353.505		
7.2.1.8.03.4.0	CPSSS PATR-OR SENT JUD - SERV CIVIL ATIVO	1.278.129		
7.6.0.0.00.0.0	RECEITA DE SERVIÇOS			330.418.257
7.6.1.0.00.0.0	SERVIÇOS ADMINISTRATIVOS E COMERCIAIS GERAIS		13.343.661	
7.6.1.0.01.0.0	SERVIÇOS ADMINISTRATIVOS E COMERCIAIS GERAIS	13.343.661		
7.6.1.0.01.1.0	SERVIÇOS ADMINISTRATIVOS E COMERCIAIS GERAIS	13.343.661		
7.6.3.0.00.0.0	SERVIÇOS E ATIVIDADES REFERENTE À SAÚDE		314.578.520	



CÓDIGO	ESPECIFICAÇÃO	DESDOBRAMENTO	ESPÉCIE	CATEGORIA ECONÔMICA / ORIGEM
7.6.3.8.00.0.0	SERV ATIVIDADES REF SAÚDE - ESPEC P/ EST/DF/MUNIC	314.578.520		
7.6.3.8.01.0.0	SERVIÇOS DE SAÚDE - ESPECÍFICO PARA EST/DF/MUNIC	314.578.520		
7.6.3.8.01.9.0	OUTROS SERVIÇOS DE SAÚDE	314.578.520		
7.6.9.0.00.0.0	OUTROS SERVIÇOS		2.496.076	
7.6.9.0.99.0.0	OUTROS SERVIÇOS	2.496.076		
7.6.9.0.99.1.0	OUTROS SERVIÇOS	2.496.076		
7.7.0.0.00.0.0	TRANSFERÊNCIAS CORRENTES			9.255.480
7.7.1.0.00.0.0	TRANSF. DA UNIÃO ESPECÍFICA ESTADOS/MUNIC		60.000	
7.7.1.8.00.0.0	TRANSFERÊNCIAS DA UNIÃO ESPECÍFICA E/M	60.000		
7.7.1.8.10.0.0	TRANSF DE CONV DA UNIÃO E DE SUAS ENTIDADES	60.000		
7.7.1.8.10.1.0	TRANSF CONV UNIÃO P/ SISTEMA ÚNICO DE SAÚDE-SUS	60.000		
7.7.2.0.00.0.0	TRANSF DOS ESTADOS/DF E DE SUAS ENTIDADES		8.326.480	
7.7.2.8.00.0.0	TRANSF DOS ESTADOS - ESPECÍFICA E/M	8.326.480		
7.7.2.8.10.0.0	TRANSF CONV ESTADOS E DO DF E DE SUAS ENTIDADES	8.326.480		
7.7.2.8.10.1.0	TRANSF CONV ESTADOS P/ SISTEMA ÚNICO DE SAÚDE-SUS	8.326.480		
7.7.3.0.00.0.0	TRANSFERÊNCIAS MUNICÍPIOS E SUAS ENTIDADES		869.000	
7.7.3.8.00.0.0	TRANSFERÊNCIAS MUNICÍPIOS E SUAS ENTIDADES	869.000		
7.7.3.8.10.0.0	TRANSF DE CONV MUNICÍPIOS E SUAS ENTIDADES	869.000		
7.7.3.8.10.9.0	OUTRAS TRANSF DE CONVÊNIOS DOS MUNICÍPIOS	869.000		
7.9.0.0.00.0.0	OUTRAS RECEITAS CORRENTES			25.173.302
7.9.2.0.00.0.0	INDENIZAÇÕES, RESTITUIÇÕES E RESSARCIMENTOS		25.173.302	
7.9.2.2.00.0.0	RESTITUIÇÕES	25.173.302		
7.9.2.2.03.0.0	RESTITUIÇÕES DE BENEFÍCIOS PREVIDENCIÁRIOS	23.613.302		
7.9.2.2.03.1.0	RESTITUIÇÕES DE BENEFÍCIOS PREVIDENCIÁRIOS	23.613.302		
7.9.2.2.99.0.0	OUTRAS RESTITUIÇÕES	1.560.000		
7.9.2.2.99.1.0	OUTRAS RESTITUIÇÕES	1.560.000		
8.0.0.0.00.0.0	RECEITAS INTRAORÇAMENTÁRIAS DE CAPITAL			7.654.803
8.9.0.0.00.0.0	OUTRAS RECEITAS DE CAPITAL			7.654.803
8.9.1.0.00.0.0	INTEGRALIZAÇÃO DE CAPITAL SOCIAL		7.654.803	
8.9.1.0.00.1.0	INTEGRALIZAÇÃO DE CAPITAL SOCIAL	7.654.803		
1.0.0.0.00.0.0	DEDUÇÃO P/ FORMAÇÃO FUNDEB - RECEITAS CORRENTES			-474.357.600
1.7.0.0.00.0.0	DEDUÇÃO P/ FORMAÇÃO FUNDEB - TRANSFERÊNCIAS CORRENTES			-474.357.600
1.7.1.0.00.0.0	DEDUÇÃO P/ FORMAÇÃO FUNDEB - TRANSF. DA UNIÃO ESPECÍFICA ESTADOS/MUNIC.		-108.632.200	



CÓDIGO	ESPECIFICAÇÃO	DESDOBRAMENTO	ESPÉCIE	CATEGORIA ECONÔMICA / ORIGEM
1.7.1.8.00.0.0	DEDUÇÃO P/ FORMAÇÃO FUNDEB - TRANSFERÊNCIAS DA UNIÃO ESPECÍFICA E/M	-108.632.200		
1.7.1.8.01.0.0	DEDUÇÃO P/ FORMAÇÃO FUNDEB - PARTICIPAÇÃO NA RECEITA DA UNIÃO	-107.542.400		
1.7.1.8.01.2.0	DEDUÇÃO P/ FORMAÇÃO FUNDEB - COTA-PARTE FUNDO DE PART DOS MUNIC - COTA MENSAL	-107.272.800		
1.7.1.8.01.5.0	DEDUÇÃO P/ FORMAÇÃO FUNDEB - COTA-PARTE IMP S/ PROPRIEDADE TERRITORIAL RURAL	-269.600		
1.7.1.8.06.0.0	DEDUÇÃO P/ FORMAÇÃO FUNDEB - TRANSF FINANC DO ICMS - DESONERAÇÃO - L.C Nº 87/96	-1.089.800		
1.7.1.8.06.1.0	DEDUÇÃO P/ FORMAÇÃO FUNDEB - TRANSF FINANC DO ICMS - DESONERAÇÃO - L.C Nº 87/96	-1.089.800		
1.7.2.0.00.0.0	DEDUÇÃO P/ FORMAÇÃO FUNDEB - TRANSF DOS ESTADOS/DF E DE SUAS ENTIDADES		-365.725.400	
1.7.2.8.00.0.0	DEDUÇÃO P/ FORMAÇÃO FUNDEB - TRANSF DOS ESTADOS - ESPECÍFICA E/M	-365.725.400		
1.7.2.8.01.0.0	DEDUÇÃO P/ FORMAÇÃO FUNDEB - PARTICIPAÇÃO NA RECEITA DOS ESTADOS	-365.725.400		
1.7.2.8.01.1.0	DEDUÇÃO P/ FORMAÇÃO FUNDEB - COTA-PARTE DO ICMS	-217.795.400		
1.7.2.8.01.2.0	DEDUÇÃO P/ FORMAÇÃO FUNDEB - COTA-PARTE DO IPVA	-144.861.200		
1.7.2.8.01.3.0	DEDUÇÃO P/ FORMAÇÃO FUNDEB - COTA-PARTE DO IPI - MUNICÍPIOS	-3.068.800		

TOTAL:

12.933.745.226



CÓDIGO	ESPECIFICAÇÃO	LEGISLAÇÃO
1.0.0.0.00.00	RECEITAS CORRENTES	LEI COMPLEMENTAR 116/2003; CONSTITUIÇÃO FEDERAL/1988 DECRETO-LEI 406/1968; LEI COMPLEMENTAR 123/2006; CONSTITUIÇÃO ESTADUAL/1989; LEI ORGÂNICA MUNICIPAL/1990 LEI FEDERAL 4320/1964; CÓDIGO TRIBUTÁRIO MUNICIPAL - LEI MUNICIPAL 1310/1966; LEI COMPLEMENTAR 5172/1966 CÓDIGO TRIBUTÁRIO MUNICIPAL - LEI MUNICIPAL 1310/1966
1.1.0.0.00.00	IMPOSTOS, TAXAS E CONTRIB. DE MELHORIAS	
1.1.1.0.00.00	IMPOSTOS	
1.1.1.8.00.00	IMP. ESPECÍFICOS DE ESTADOS/DF MUNIC.	
1.1.1.8.01.00	IMP. S/ O PATRIMÔNIO PARA ESTADOS/DF/MUNIC.	
1.1.1.8.01.10	IMP. S/ PROPR PREDIAL E TERR URB	LEI MUNICIPAL 5641/1989; LEI MUNICIPAL 9795/2009; LEI MUNICIPAL 8291/2001; LEI MUNICIPAL 5839/1990
1.1.1.8.01.40	IMP S/ TR INTER VIVOS BENS IMÓV E DIR REAIS	LEI MUNICIPAL 5492/1988; LEI MUNICIPAL 8147/2000; LEI MUNICIPAL 5641/1989
1.1.1.8.02.00	IMP. S/ PROD., CIRCULAÇÃO DE MERC E SERVIÇOS	
1.1.1.8.02.30	IMP S/ SERV DE QUALQUER NATUREZA-ISSQN	LEI MUNICIPAL 9799/2009; LEI MUNICIPAL 8725/2003
1.1.2.0.00.00	TAXAS	
1.1.2.2.00.00	TAXAS PELA PRESTAÇÃO DE SERVIÇOS	LEI MUNICIPAL 10693/2013; LEI MUNICIPAL 5641/1989
1.2.0.0.00.00	CONTRIBUIÇÕES	
1.2.1.0.00.00	CONTRIBUIÇÕES SOCIAIS	LEI MUNICIPAL 10362/2011
1.2.4.0.00.00	CONT P/ CUSTEIO SERV ILLUM PÚBLICA	LEI MUNICIPAL 8468/2002
1.3.0.0.00.00	RECEITA PATRIMONIAL	
1.3.1.0.00.00	EXPLORAÇÃO DO PATRIMÔNIO IMOBILIÁRIO DO ESTADO	DECRETO MUNICIPAL 26/1935
1.3.3.0.00.00	DELEG DE SERV PÚBL MEDIANTE CONC, PERM, AUT OU LIC	LEI MUNICIPAL 9491/2008
1.6.0.0.00.00	RECEITA DE SERVIÇOS	LEI MUNICIPAL 5641/1989; DECRETO MUNICIPAL 9687/1998
1.7.0.0.00.00	TRANSFERÊNCIAS CORRENTES	
1.7.1.0.00.00	TRANSF. DA UNIÃO ESPECÍFICA ESTADOS/MUNIC.	
1.7.1.8.00.00	TRANSFERÊNCIAS DA UNIÃO ESPECÍFICA E/M	
1.7.1.8.01.00	PARTICIPAÇÃO NA RECEITA DA UNIÃO	
1.7.1.8.01.20	COTA-PARTE FUNDO DE PART DOS MUNIC - COTA MENSAL	CONSTITUIÇÃO FEDERAL/1988
1.7.1.8.01.40	COTA-PARTE FUNDO PART MUNIC-1% COTA JULHO	CONSTITUIÇÃO FEDERAL/1988
1.7.1.8.01.50	COTA-PARTE IMP S/ PROPRIEDADE TERRITORIAL RURAL	CONSTITUIÇÃO FEDERAL/1988
1.7.1.8.02.00	TRANSF COMP FINANC PELA EXPL REC NATURAIS	
1.7.1.8.02.20	COTA-PARTE COMP FINANC REC MINERAIS	CONSTITUIÇÃO FEDERAL/1988
1.7.1.8.02.60	COTA-PARTE FUNDO ESP DO PETRÓLEO-FEP	LEI FEDERAL 9487/1997
1.7.1.8.05.00	TRANSF REC FUNDO NAC DESENV DA EDUC-FNDE	
1.7.1.8.05.10	TRANSF DO SALÁRIO-EDUCAÇÃO	LEI FEDERAL 10832/2003
1.7.1.8.06.00	TRANSF FINANC DO ICMS - DESONERAÇÃO - L.C Nº 87/96	LEI COMPLEMENTAR FEDERAL 87/1996
1.7.2.0.00.00	TRANSF DOS ESTADOS/DF E DE SUAS ENTIDADES	
1.7.2.8.00.00	TRANSF DOS ESTADOS - ESPECÍFICA E/M	
1.7.2.8.01.00	PARTICIPAÇÃO NA RECEITA DOS ESTADOS	
1.7.2.8.01.10	COTA-PARTE DO ICMS	CONSTITUIÇÃO FEDERAL/1988
1.7.2.8.01.20	COTA-PARTE DO IPVA	CONSTITUIÇÃO FEDERAL/1988
1.7.2.8.01.30	COTA-PARTE DO IPI - MUNICÍPIOS	CONSTITUIÇÃO FEDERAL/1988
1.7.2.8.01.40	COTA-PARTE CONTRIB INTERV DOMÍNIO ECONÔMICO	EMENDA CONSTITUCIONAL 42/2003
1.7.5.0.00.00	TRANSFERÊNCIAS DE OUTRAS INSTIT PÚBLICAS	
1.7.5.8.00.00	TRANSF OUTRAS INSTIT PÚBL - ESPEC E/M	



CÓDIGO	ESPECIFICAÇÃO	LEGISLAÇÃO
1.7.5.8.01.00	TR REC FUNDO MAN DES ED BÁS VAL PROF EDUC-FUNDEB	EMENDA CONSTITUCIONAL 53/2006
1.9.0.0.00.00	OUTRAS RECEITAS CORRENTES	
1.9.1.0.00.00	MULTAS ADMINISTRATIVAS, CONTRATUAIS E JUDICIAIS	LEI MUNICIPAL 5641/1989; LEI MUNICIPAL 8147/2000; LEI MUNICIPAL 7378/1997
2.0.0.0.00.00	RECEITAS DE CAPITAL	
2.1.0.0.00.00	OPERAÇÕES DE CRÉDITO	
2.1.1.0.00.00	OPERAÇÕES DE CRÉDITO - MERCADO INTERNO	
2.1.1.8.00.00	OPER DE CRÉD-MERCADO INTERNO-ESTADOS/DF/MUNIC	LEI MUNICIPAL 11.064/2017
2.1.1.8.01.00	OPER DE CRÉD INTERNAS DE ESTADOS/DF/MUNIC	
2.1.1.8.01.30	OPER DE CRÉD INTERNAS P/ PROG SANEAMENTO	LEI MUNICIPAL 9.673/2008; LEI MUNICIPAL 10.588/2012; LEI MUNICIPAL 10.229/2011; LEI MUNICIPAL 10.063/2010
2.1.1.8.01.50	OPER CRÉD INT P/ PROG MODERN ADM PÚBLICA	LEI MUNICIPAL 10.501/2012
2.1.1.8.01.70	OPER CRÉD INT P/ PROGR DE MORADIA POPULAR	LEI MUNICIPAL 9.672/2008; LEI MUNICIPAL 10.741/2014; LEI MUNICIPAL 10.062/2010
2.1.1.9.00.00	OUTRAS OPER DE CRÉDITO - MERCADO INTERNO	LEI MUNICIPAL 10.635/2013; LEI MUNICIPAL 10.641/2013; LEI MUNICIPAL 11.096/2017; LEI MUNICIPAL 10.634/2013 LEI MUNICIPAL 9.813/2010; LEI MUNICIPAL 10.064/2010; LEI MUNICIPAL 10.339/2011; LEI MUNICIPAL 11.098/2017
2.1.2.0.00.00	OPER DE CRÉDITO - MERCADO EXTERNO	
2.1.2.8.00.00	OPER CRÉD EXTERNAS - ESTADOS/DF/MUNICÍPIOS	
2.1.2.8.01.00	OPER CRÉD EXTERNAS - ESTADOS/DF/MUNICÍPIOS	
2.1.2.8.01.30	OPER CRÉD EXTERNAS P/ PROGR DE SANEAMENTO	LEI MUNICIPAL 10.229/2011
2.1.2.9.00.00	OUTRAS OPER CRÉDITO - MERCADO EXTERNO	LEI MUNICIPAL 10.064/2010
2.2.0.0.00.00	ALIENAÇÃO DE BENS	LEI ORGÂNICA MUNICIPAL/1990



**Prefeitura Municipal
de Belo Horizonte**

NATUREZA DA DESPESA POR MODALIDADE DA APLICAÇÃO, CATEGORIA ECONÔMICA E GRUPO DE DESPESA
ORÇAMENTO CONSOLIDADO - FISCAL E SEGURIDADE

R\$ 1,00

CÓDIGO	ESPECIFICAÇÃO	MODALIDADE DA APLICAÇÃO	CATEGORIA ECONOMICA / GRUPO DE DESPESA
3000	Despesas Correntes		10.589.386.171
3100	Pessoal e Encargos Sociais		5.006.666.640
3171	Transferências a Consórcios Públicos	131.668	
3190	Aplicações Diretas	4.543.234.875	
3191	Aplicação Direta Decorrente de Operação entre Órgãos, Fundos e Entidades	463.300.097	
3200	Juros e Encargos da Dívida		248.450.000
3290	Aplicações Diretas	248.450.000	
3300	Outras Despesas Correntes		5.334.269.531
3320	Transferências à União	6.862.659	
3330	Transferências a Estados e ao Distrito Federal	2.074.503	
3350	Transferências a Instituições Privadas sem Fins Lucrativos	46.714.382	
3367	Execução de Contrato de Parceria Público-Privada - PPP	186.450.777	
3371	Transferências a Consórcios Públicos	414.206	
3380	Transferências ao Exterior	147.000	
3390	Aplicações Diretas	4.763.427.428	
3391	Aplicação Direta Decorrente de Operação entre Órgãos, Fundos e Entidades	328.178.576	
4000	Despesas de Capital		2.112.685.612
4400	Investimentos		1.797.932.736
4420	Transferências à União	14.913.421	
4430	Transferências a Estados e ao Distrito Federal	200.000.000	
4450	Transferências a Instituições Privadas sem Fins Lucrativos	13.324.711	
4490	Aplicações Diretas	1.569.694.604	
4500	Inversões Financeiras		17.252.876
4530	Transferências a Estados e ao Distrito Federal	540.600	
4567	Execução de Contrato de Parceria Público-Privada - PPP	8.984.473	
4590	Aplicações Diretas	73.000	
4591	Aplicação Direta Decorrente de Operação entre Órgãos, Fundos e Entidades	7.654.803	
4600	Amortização da Dívida		297.500.000
4690	Aplicações Diretas	297.500.000	
9000	Reserva de Contingência		231.673.443
9900	Reserva de Contingência		231.673.443



**Prefeitura Municipal
de Belo Horizonte**

NATUREZA DA DESPESA POR MODALIDADE DA APLICAÇÃO, CATEGORIA ECONÔMICA E GRUPO DE DESPESA
ORÇAMENTO CONSOLIDADO - FISCAL E SEGURIDADE

R\$ 1,00

CÓDIGO	ESPECIFICAÇÃO	MODALIDADE DA APLICAÇÃO	CATEGORIA ECONOMICA / GRUPO DE DESPESA
9999	Reserva de Contingência	231.673.443	

TOTAL: **12.933.745.226**



CÓDIGO	ESPECIFICAÇÃO	ELEMENTO DE DESPESA	MODALIDADE DA APLICAÇÃO	CATEGORIA ECONOMICA
300000	DESPESAS CORRENTES			10.589.386.171
310000	PESSOAL E ENCARGOS SOCIAIS			5.006.666.640
317100	TRANSFERÊNCIAS A CONSÓRCIOS PÚBLICOS		131.668	
317170	RATEIO PELA PARTICIPAÇÃO EM CONSÓRCIO PÚBLICO	131.668		
319000	APLICAÇÕES DIRETAS		4.543.234.875	
319001	APOSENTADORIA DO RPPS, RESERVA REMUNERADA E REFORMA DOS MILITARES	1.059.132.740		
319003	PENSÕES DO RPPS E DO MILITAR	136.112.741		
319004	CONTRATAÇÃO POR TEMPO DETERMINADO	4.575.718		
319005	OUTROS BENEFÍCIOS PREVIDENCIÁRIOS DO SERVIDOR OU DO MILITAR	22.589.706		
319011	VENCIMENTOS E VANTAGENS FIXAS - PESSOAL CIVIL	3.016.188.914		
319013	OBRIGAÇÕES PATRONAIS	187.848.209		
319016	OUTRAS DESPESAS VARIÁVEIS - PESSOAL CIVIL	484.000		
319034	OUTRAS DESPESAS DE PESSOAL DECORRENTES DE CONTRATOS DE TERCEIRIZAÇÃO	8.400		
319091	SENTENÇAS JUDICIAIS	86.225.747		
319092	DESPESAS DE EXERCÍCIOS ANTERIORES	655.300		
319094	INDENIZAÇÕES E RESTITUIÇÕES TRABALHISTAS	26.841.400		
319096	RESSARCIMENTO DE DESPESAS DE PESSOAL REQUISITADO	2.572.000		
319100	APLICAÇÃO DIRETA DECORRENTE OPERAÇÃO ENTRE ÓRGÃOS, FUNDOS E ENTIDADES		463.300.097	
319113	OBRIGAÇÕES PATRONAIS	439.444.375		
319191	SENTENÇAS JUDICIAIS	157.500		
319192	DESPESAS DE EXERCÍCIOS ANTERIORES	84.920		
319194	INDENIZAÇÕES E RESTITUIÇÕES TRABALHISTAS	23.613.302		
320000	JUROS E ENCARGOS DA DÍVIDA			248.450.000
329000	APLICAÇÕES DIRETAS		248.450.000	
329021	JUROS SOBRE A DÍVIDA POR CONTRATO	187.050.000		
329022	OUTROS ENCARGOS SOBRE A DÍVIDA POR CONTRATO	61.400.000		
330000	OUTRAS DESPESAS CORRENTES			5.334.269.531
332000	TRANSFERÊNCIAS À UNIÃO		6.862.659	
332041	CONTRIBUIÇÕES	1.000		
332081	DISTRIBUIÇÃO CONSTITUCIONAL OU LEGAL DE RECEITAS	6.861.659		
333000	TRANSFERÊNCIAS A ESTADOS E AO DISTRITO FEDERAL		2.074.503	
333041	CONTRIBUIÇÕES	2.074.503		
335000	TRANSFERÊNCIAS A INSTITUIÇÕES PRIVADAS SEM FINS LUCRATIVOS		46.714.382	



CÓDIGO	ESPECIFICAÇÃO	ELEMENTO DE DESPESA	MODALIDADE DA APLICAÇÃO	CATEGORIA ECONOMICA
335041	CONTRIBUIÇÕES	821.183		
335043	SUBVENÇÕES SOCIAIS	45.609.020		
335092	DESPESAS DE EXERCÍCIOS ANTERIORES	284.179		
336700	EXECUÇÃO DE CONTRATO DE PARCERIA PÚBLICO-PRIVADA - PPP		186.450.777	
336783	CONTRAPRESTAÇÃO DE SERVIÇOS	186.450.777		
337100	TRANSFERÊNCIAS A CONSÓRCIOS PÚBLICOS MEDIANTE CONTRATO DE RATEIO		414.206	
337170	RATEIO PELA PARTICIPAÇÃO EM CONSÓRCIO PÚBLICO	414.206		
338000	TRANSFERÊNCIAS AO EXTERIOR		147.000	
338041	CONTRIBUIÇÕES	147.000		
339000	APLICAÇÕES DIRETAS		4.763.427.428	
339008	OUTROS BENEFÍCIOS ASSISTENCIAIS DO SERVIDOR OU DO MILITAR	51.103.740		
339014	DIÁRIAS - CIVIL	1.018.706		
339018	AUXÍLIO FINANCEIRO A ESTUDANTES	120.000		
339030	MATERIAL DE CONSUMO	223.970.392		
339031	PREMIAÇÕES CULTURAIS, ARTÍSTICAS, CIENTÍFICAS, DESPORTIVAS E OUTRAS	191.075		
339032	MATERIAL DE DISTRIBUIÇÃO GRATUITA	74.998.208		
339033	PASSAGENS E DESPESAS COM LOCOMOÇÃO	1.000		
339034	OUTRAS DESPESAS DE PESSOAL DECORRENTES DE CONTRATOS DE TERCEIRIZAÇÃO	220.742.003		
339035	SERVIÇOS DE CONSULTORIA	20.259.872		
339036	OUTROS SERVIÇOS DE TERCEIROS - PESSOA FÍSICA	47.982.956		
339037	LOCAÇÃO DE MÃO-DE-OBRA	513.181.867		
339039	OUTROS SERVIÇOS DE TERCEIROS - PESSOA JURÍDICA	3.009.575.388		
339040	SERVIÇOS TECNOLOGIA DA INFORMAÇÃO E COMUNICAÇÃO - PESSOA JURÍDICA	70.666.111		
339045	SUBVENÇÕES ECONÔMICAS	5.000		
339046	AUXÍLIO-ALIMENTAÇÃO	163.164.880		
339047	OBRIGAÇÕES TRIBUTÁRIAS E CONTRIBUTIVAS	120.984.778		
339048	OUTROS AUXÍLIOS FINANCEIROS A PESSOAS FÍSICAS	14.704.997		
339049	AUXÍLIO-TRANSPORTE	51.792.510		
339091	SENTENÇAS JUDICIAIS	37.752.425		
339092	DESPESAS DE EXERCÍCIOS ANTERIORES	115.103.337		
339093	INDENIZAÇÕES E RESTITUIÇÕES	22.563.941		
339098	Compensações ao RGPS	3.544.242		
339100	APLICAÇÃO DIRETA DECORRENTE OPERAÇÃO ENTRE ÓRGÃOS, FUNDOS E ENTIDADES		328.178.576	



CÓDIGO	ESPECIFICAÇÃO	ELEMENTO DE DESPESA	MODALIDADE DA APLICAÇÃO	CATEGORIA ECONOMICA
339139	OUTROS SERVIÇOS DE TERCEIROS - PESSOA JURÍDICA	325.603.500		
339140	SERVIÇO DE TECNOLOGIA DA INFORMAÇÃO E COMUNICAÇÃO - PESSOA JURÍDICA	2.495.076		
339192	DESPESAS DE EXERCÍCIOS ANTERIORES	80.000		
400000	DESPESAS DE CAPITAL			2.112.685.612
440000	INVESTIMENTOS			1.797.932.736
442000	TRANSFERÊNCIAS À UNIÃO		14.913.421	
442042	AUXÍLIOS	14.909.421		
442093	INDENIZAÇÕES E RESTITUIÇÕES	4.000		
443000	TRANSFERÊNCIAS A ESTADOS E AO DISTRITO FEDERAL		200.000.000	
443042	AUXÍLIOS	200.000.000		
445000	TRANSFERÊNCIAS A INSTITUIÇÕES PRIVADAS SEM FINS LUCRATIVOS		13.324.711	
445042	AUXÍLIOS	13.324.711		
449000	APLICAÇÕES DIRETAS		1.569.694.604	
449030	MATERIAL DE CONSUMO	15.000		
449035	SERVIÇOS DE CONSULTORIA	540.000		
449039	OUTROS SERVIÇOS DE TERCEIROS - PESSOA JURÍDICA	34.057.310		
449040	SERVIÇOS DE TECNOLOGIA DA INFORMAÇÃO E COMUNICAÇÃO - PESSOA JURÍDICA	44.366.140		
449051	OBRAS E INSTALAÇÕES	1.285.852.433		
449052	EQUIPAMENTOS E MATERIAL PERMANENTE	133.546.505		
449065	CONSTITUIÇÃO OU AUMENTO DE CAPITAL DE EMPRESAS	10.000		
449091	SENTENÇAS JUDICIAIS	22.949.596		
449092	DESPESAS DE EXERCÍCIOS ANTERIORES	32.486.620		
449093	INDENIZAÇÕES E RESTITUIÇÕES	15.871.000		
450000	INVERSÕES FINANCEIRAS			17.252.876
453000	TRANSFERÊNCIAS A ESTADOS E AO DISTRITO FEDERAL		540.600	
453042	AUXÍLIOS	540.600		
456700	EXECUÇÃO DE CONTRATO DE PARCERIA PÚBLICO-PRIVADA - PPP		8.984.473	
456782	APORTE DE RECURSOS PELO PARCEIRO PÚBLICO	1.138.000		
456783	DESPESAS DECORRENTES DE CONTRATO PARCERIA PÚBLICO PRIVADA - PPP	7.846.473		
459000	APLICAÇÕES DIRETAS		73.000	
459061	AQUISIÇÃO DE IMÓVEIS	3.000		
459065	CONSTITUIÇÃO OU AUMENTO DE CAPITAL DE EMPRESAS	70.000		
459100	TRANSFERÊNCIAS INTRAGOVERNAMENTAIS		7.654.803	



CÓDIGO	ESPECIFICAÇÃO	ELEMENTO DE DESPESA	MODALIDADE DA APLICAÇÃO	CATEGORIA ECONOMICA
459165	CONSTITUIÇÃO OU AUMENTO DE CAPITAL DE EMPRESAS	7.654.803		
460000	AMORTIZAÇÃO DA DÍVIDA			297.500.000
469000	APLICAÇÕES DIRETAS		297.500.000	
469071	PRINCIPAL DA DÍVIDA CONTRATUAL RESGATADO	297.500.000		
900000	RESERVA DE CONTINGÊNCIA			231.673.443
990000	RESERVA DE CONTINGÊNCIA			231.673.443
999900	RESERVA DE CONTINGÊNCIA		231.673.443	
999999	RESERVA DE CONTINGÊNCIA	231.673.443		

TOTAL: **12.933.745.226**



CÓDIGO	ESPECIFICAÇÃO	RECURSOS ORDINÁRIOS DO TESOURO	RECURSOS VINCULADOS	TOTAL
20	Transferências à União	15.457.013	6.319.067	21.776.080
30	Transferências a Estados e ao Distrito Federal	2.085.103	200.530.000	202.615.103
50	Transferências a Instituições Privadas sem Fins Lucrativos	13.915.198	46.123.895	60.039.093
67	Execução de Contrato de Parceria Público-Privada - PPP	142.752.200	52.683.050	195.435.250
71	Transferências a Consórcios Públicos	485.874	60.000	545.874
80	Transferências ao Exterior	147.000		147.000
90	Aplicações Diretas	6.679.430.362	4.742.949.545	11.422.379.907
91	Aplicação Direta Decorrente de Operação entre Órgãos, Fundos e Entidades	682.703.262	116.430.214	799.133.476
99	A Definir	10.181.197	221.492.246	231.673.443
TOTAL		7.547.157.209	5.386.588.017	12.933.745.226



PROJETOS/ATIVIDADES	RECURSOS DO TESOURO	FINANCIAMENTOS	CAPTAÇÃO DE RECURSOS VINCULADOS	RECEITA ADM. INDIRETA	TOTAL
Construção e Ampliação de Praças, Parques e Canteiros	160.000	1.010.000	1.000.000	-	2.170.000,00
Drenagem e Tratamento de Fundos de Vale	16.512.297	118.634.181	166.362.487	-	301.508.965,00
Provisão de Moradias	2.060.056	1.112.000	2.505.000	-	5.677.056,00
Conservação de Vias Urbanas	43.534.000	100.000.000	24.020.000	-	167.554.000,00
Construção, Ampliação e Reforma de Unidades de Ensino	9.982.066	-	2.319.522	-	12.301.588,00
Construção, Ampliação e Reforma de Equipamentos Esportivos e Áreas de Lazer	1.174.590	1.150.000	7.002.925	-	9.327.515,00
Construção, Ampliação e Reforma de Unidades de Cultura	110.000	100.000	16.869.219	-	17.079.219,00
Construção, Ampliação e Reforma de Unidades de Saúde	6.199.950	6.000	1.489.559	-	7.695.509,00
Reforma de Necrópoles	10.000	-	-	-	10.000,00
Aquisição, Construção e Readaptação de Imóveis	20.391.911	186.979	203.211	100.000	20.882.101,00
Construção, Ampliação e Reforma de Unidades de Assistência Social	6.152.896	1.637.274	1.010.000	-	8.800.170,00
Implantação e Reconstrução de Vias Públicas	14.455.302	38.277.258	42.436.717	-	95.169.277,00
Melhorias Urbanas em Assentamentos de Interesse Social	46.710.007	149.327.390	41.485.371	-	237.522.768,00
Implantação do Programa Pampulha Viva	3.585.947	35.268.990	719.164	-	39.574.101,00
Expansão do Metrô	100.000	-	100.000	-	200.000,00
Implantação do Programa DRENURBS	461.000	29.786.438	18.018.467	-	48.265.905,00
Obras Estruturantes do Sistema Viário	1.270.606	58.289.174	97.954.904	-	157.514.684,00
Reforma de Parques	154.148	4.705.115	3.853.778	-	8.713.041,00
Recuperação de Passeios Públicos	1.000	-	-	-	1.000,00
Implantação de Infraestrutura da Operação Urbana do Isidoro	10.000	-	500.000	-	510.000,00
Implantação de Intervenções para Priorização do Transporte Coletivo	-	5.000	-	-	5.000,00
Transporte Seguro e Sustentável	200.000	6.003.000	-	-	6.203.000,00
Programa Melhor Saúde - CAF	526.000	19.628.500	3.485.400	-	23.639.900,00
Programa Melhor Saúde - BID	-	34.660.000	-	-	34.660.000,00
Infraestrutura Urbana	16.700.000	11.000.000	20.000.000	-	47.700.000,00
Execução da Atividade Institucional do Poder Legislativo Municipal	20.000	-	-	-	20.000,00
Controle das Operações de Iluminação Pública	1.000.000	-	-	-	1.000.000,00



PROJETOS/ATIVIDADES	RECURSOS DO TESOURO	FINANCIAMENTOS	CAPTAÇÃO DE RECURSOS VINCULADOS	RECEITA ADM. INDIRETA	TOTAL
Implantação de Territórios Sustentáveis	10.000	-	485.000	-	495.000,00
Gestão dos Restaurantes e Refeitórios Populares	-	-	500.000	-	500.000,00
Serviços de Proteção Social Básica	1.000	-	-	-	1.000,00
Gestão Administrativa e Pedagógica	10.000	-	-	-	10.000,00
Serviço de Proteção Social Especial de Alta Complexidade	2.000	-	-	-	2.000,00
Implantação, Manutenção e Recuperação de Infraestrutura Esportiva e de Lazer	233.120	-	5.829.890	-	6.063.010,00
Tratamento e Destinação de Resíduos Sólidos	11.932.791	-	1.760.949	-	13.693.740,00
Execução dos Serviços de Coleta de Resíduos	-	-	-	10.000	10.000,00
Administração da Educação Infantil	-	-	3.000	-	3.000,00
Gestão da Política de Transporte Urbano e Trânsito	-	-	-	150.000	150.000,00
Gerenciamento, Implantação e Atendimento de Serviços na RMI	-	-	-	330.000	330.000,00
Gestão da Assistência Hospitalar e Ambulatorial	-	-	530.000	300.000	830.000,00
Gestão de Apoio à Assistência Hospitalar	-	-	-	50.000	50.000,00
Coordenação Superior das Finanças	50.000	-	-	-	50.000,00
Promoção e Garantia de Direitos da Pessoa Idosa	-	-	200.000	-	200.000,00
Gestão Operacional dos Parques Municipais	5.000	-	-	55.481	60.481,00
Administração de Necrópoles	160.000	-	-	-	160.000,00
Apoio à Promoção das Políticas da Juventude	-	-	250.000	-	250.000,00
Gerenciamento da Mobilidade Urbana Municipal	2.010.000	-	300.000	-	2.310.000,00
Ações para a Promoção e Proteção dos Direitos da Criança, Adolescentes e suas Famílias	-	-	120.000	-	120.000,00
Gestão da Atenção à Urgência	-	-	120.000	200.000	320.000,00
Gerenciamento da Execução da Infraestrutura Urbana/Capitão Eduardo	10.000	-	-	-	10.000,00
Serviços Administrativos e Financeiros	374.000	-	-	140.403	514.403,00
Modernização da Infraestrutura Tecnológica do Poder Legislativo Municipal	40.000	-	-	-	40.000,00
Modernização da Infraestrutura Física do Poder Legislativo Municipal	5.975.000	-	-	-	5.975.000,00
TOTAL	212.294.687	610.787.299	461.434.563	1.335.884	1.285.852.433,00



PROJETOS/ATIVIDADES	TOTAL DO CRÉDITO ALOCADO
Construção e Ampliação de Praças, Parques e Canteiros	2.170.000
Drenagem e Tratamento de Fundos de Vale	13.189.799
Construção, Ampliação e Reforma de Unidades de Ensino	240.000
Construção, Ampliação e Reforma de Equipamentos Esportivos e Áreas de Lazer	132.290
Construção, Ampliação e Reforma de Unidades de Cultura	100.000
Construção, Ampliação e Reforma de Unidades de Saúde	362.000
Construção, Ampliação e Reforma de Unidades de Assistência Social	2.000.000
Implantação e Reconstrução de Vias Públicas	24.013.463
Melhorias Urbanas em Assentamentos de Interesse Social	66.540.122
Reforma de Parques	100.000
Programa Melhor Saúde - BID	10.000
TOTAL	108.857.674



ESPECIFICAÇÃO	VALOR FIXADO EM R\$ 1,00
ADMINISTRAÇÃO DIRETA	3.506.368.355
CÂMARA MUNICIPAL	174.605.000
ADMINISTRAÇÃO INDIRETA	619.919.551
- HMOB	188.535.288
- FPMZB	14.595.025
- SUDECAP	68.441.638
- SLU	85.494.819
- FMC	18.448.524
- PRODABEL	67.708.911
- URBEL	49.146.426
- BHTRANS	117.937.884
- BELOTUR	9.611.036
OUTRAS DESPESAS DE PESSOAL DECORRENTES DE CONTRATOS DE TERCEIRIZAÇÃO	225.317.721
TOTAL	4.526.210.627
RECEITA CORRENTE LÍQUIDA	10.341.017.313
PERCENTUAL APLICADO EM GASTOS COM PESSOAL	43,77%



ESPECIFICAÇÃO	VALOR FIXADO EM R\$ 1,00
ADMINISTRAÇÃO DIRETA	3.506.368.355
- 0201 - GABINETE DO PREFEITO	22.933.000
- 0202 - GABINETE DO VICE-PREFEITO	1.101.000
- 0500 - PROCURADORIA-GERAL DO MUNICÍPIO	51.229.000
- 0600 - SECRETARIA MUNICIPAL DE PLANEJAMENTO, ORÇAMENTO E GESTÃO	54.403.000
- 0613 - FUNDO FINANCEIRO	643.515.740
- 0800 - SECRETARIA MUNICIPAL DE FAZENDA	127.692.000
- 1000 - SECRETARIA MUNICIPAL DE ASSISTÊNCIA SOCIAL, SEGURANÇA ALIMENTAR E CIDADANIA	38.055.668
- 1011 - FUNDO MUNICIPAL DE ASSISTÊNCIA SOCIAL	75.927.000
- 2000 - SECRETARIA MUNICIPAL DE GOVERNO	9.593.000
- 2100 - SECRETARIA MUNICIPAL DE SEGURANÇA E PREVENÇÃO	159.458.600
- 2200 - SECRETARIA MUNICIPAL DE EDUCAÇÃO	1.112.033.465
- 2302 - FUNDO MUNICIPAL DE SAÚDE	1.021.660.882
- 2400 - CONTROLADORIA-GERAL DO MUNICÍPIO	15.007.000
- 2500 - SECRETARIA MUNICIPAL DE MEIO AMBIENTE	26.226.000
- 2700 - SECRETARIA MUNICIPAL DE OBRAS E INFRAESTRUTURA	26.454.000
- 2800 - SECRETARIA MUNICIPAL DE DESENVOLVIMENTO ECONÔMICO	5.191.000
- 3000 - SECRETARIA MUNICIPAL DE ESPORTES E LAZER	11.290.000
- 3100 - SECRETARIA MUNICIPAL DE CULTURA	2.972.000
- 3200 - SECRETARIA MUNICIPAL DE ASSUNTOS INSTITUCIONAIS E COMUNICAÇÃO SOCIAL	10.635.000
- 3300 - SECRETARIA MUNICIPAL DE POLÍTICA URBANA	79.728.000
- 4002 - ENCARGOS GERAIS DO MUNICÍPIO DA SECRETARIA MUNICIPAL DE PLANEJAMENTO, ORÇAMENTO E GESTÃO	11.263.000
CÂMARA MUNICIPAL	174.605.000
ADMINISTRAÇÃO INDIRETA	619.919.551
- HMOB	188.535.288
- FPMZB	14.595.025
- SUDECAP	68.441.638
- SLU	85.494.819
- FMC	18.448.524
- PRODABEL	67.708.911
- URBEL	49.146.426



**Prefeitura Municipal
de Belo Horizonte**

DEMONSTRATIVO DA ESTIMATIVA DE APLICAÇÃO DE RECURSOS COM DESPESAS DE PESSOAL
POR UNIDADE ORÇAMENTÁRIA PARA O EXERCÍCIO DE 2019

R\$ 1,00

ESPECIFICAÇÃO	VALOR FIXADO EM R\$ 1,00
- BHTRANS	117.937.884
- BELOTUR	9.611.036
OUTRAS DESPESAS DE PESSOAL DECORRENTES DE CONTRATOS DE TERCEIRIZAÇÃO	225.317.721
	4.526.210.627
RECEITA CORRENTE LÍQUIDA	10.341.017.313
PERCENTUAL APLICADO EM GASTOS COM PESSOAL	43,77%



DETALHAMENTO DA RECEITA	TOTAL GERAL
RECEITAS CORRENTES	11.051.869.032
IMPOSTOS, TAXAS E CONTRIB. DE MELHORIAS	4.132.489.000
IMPOSTOS	3.722.539.000
TAXAS	409.950.000
CONTRIBUIÇÕES DE MELHORIA	0
CONTRIBUIÇÕES	380.507.398
CONTRIBUIÇÕES SOCIAIS	241.733.398
CONT P/ CUSTEIO SERV ILUM PÚBLICA	138.774.000
RECEITA PATRIMONIAL	276.778.603
EXPLORAÇÃO DO PATRIMÔNIO IMOBILIÁRIO DO ESTADO	1.474.808
VALORES MOBILIÁRIOS	186.319.245
DELEG DE SERV PÚBL MEDIANTE CONC, PERM, AUT OU LIC	88.512.550
DEMAIS RECEITAS PATRIMONIAIS	472.000
RECEITA AGROPECUÁRIA	6.000
RECEITA DE SERVIÇOS	88.092.161
SERVIÇOS ADMINISTRATIVOS E COMERCIAIS GERAIS	17.687.046
SERVIÇOS E ATIVIDADES REF À NAV E AO TRANSP	513.710
SERV E ATIVIDADES REF À SAÚDE	2.416.800
OUTROS SERVIÇOS	67.474.605
TRANSFERÊNCIAS CORRENTES	5.916.897.296
TRANSF. DA UNIÃO ESPECÍFICA ESTADOS/MUNIC.	2.958.342.031
TRANSF DOS ESTADOS/DF E DE SUAS ENTIDADES	2.179.935.727
TRANSFERÊNCIAS DE INSTITUIÇÕES PRIVADAS	36.181.538
TRANSFERÊNCIAS DE OUTRAS INSTIT PÚBLICAS	742.238.000
TRANSFERÊNCIAS DO EXTERIOR	200.000
OUTRAS RECEITAS CORRENTES	257.098.574
MULTAS ADMINISTRATIVAS, CONTRATUAIS E JUDICIAIS	163.508.113
INDENIZAÇÕES, RESTITUIÇÕES E RESSARCIMENTOS	51.786.572
DEMAIS RECEITAS CORRENTES	41.803.889
SOMA:	11.051.869.032
(-)EXCLUSÕES	
DEDUÇÃO P/ FORMAÇÃO FUNDEB - RECEITAS CORRENTES	474.357.600
CPSSS DO SERVIDOR CIVIL ATIVO	212.463.797
COMP FIN ENTRE REG GERAL E REG PRÓPR PREV SERV	24.030.322
SOMA:	710.851.719
TOTAL DA RECEITA CORRENTE LÍQUIDA:	10.341.017.313

OBS: NOS TERMOS DO INCISO IV DO ART. 2º DA LEI COMPLEMENTAR Nº 101 DE 04/05/2000



DISCRIMINAÇÃO DA RECEITA	VALOR EM R\$ 1,00
IMPOSTOS	
IMP. S/ A RENDA - RETIDO NA FONTE - TRAB	381.189.000
IMP. S/ RENDA-RETIDO FONTE-O REND	31.748.000
IMP. S/ PROPR PREDIAL E TERR URB	1.452.458.000
IMP S/ TR INTER VIVOS BENS IMÓV E DIR REAIS	376.731.000
IMP S/ SERV DE QUALQUER NATUREZA-ISSQN	1.480.393.000
IMP S/ VENDAS VAR COMB LIQ E GAS-IVVC	20.000
	3.722.539.000
TRANSFERÊNCIAS CORRENTES	
COTA-PARTE FUNDO DE PART DOS MUNIC - COTA MENSAL	536.364.000
COTA-PARTE FUNDO PART MUNIC-1% COTA DEZEMBRO	21.150.000
COTA-PARTE FUNDO PART MUNIC-1% COTA JULHO	22.357.000
COTA-PARTE IMP S/ PROPRIEDADE TERRITORIAL RURAL	1.348.000
TRANSF FINANC DO ICMS - DESONERAÇÃO - L.C Nº 87/96	5.449.000
COTA-PARTE DO ICMS	1.088.977.000
COTA-PARTE DO IPVA	724.306.000
COTA-PARTE DO IPI - MUNICÍPIOS	15.344.000
	2.415.295.000
TOTAL DE IMPOSTOS E TRANSFERÊNCIAS	6.137.834.000
PREVISÃO DO VALOR DE APLICAÇÃO - CONSTITUIÇÃO FEDERAL - ARTIGO 212	1.631.058.501
PERCENTUAL DA PREVISÃO DE APLICAÇÃO	26,57%



FUNÇÃO	SUBFUNÇÃO	PROGRAMA	ESPECIFICAÇÃO	DESPESA
12			Educação	1.156.700.901
	122		Administração Geral	100.643.569
		140	Gestão e Operacionalização da Política Educacional	100.611.569
		167	Gestão da política de educação inclusiva e diversidade étnico-racial	32.000
	361		Ensino Fundamental	718.480.170
		085	Gestão da Política de Tecnologia da Informação e Comunicação	1.441.638
		109	Operacionalização dos serviços de segurança	17.082.300
		140	Gestão e Operacionalização da Política Educacional	19.801.513
		167	Gestão da política de educação inclusiva e diversidade étnico-racial	10.000
		168	Gestão da Política do Ensino Fundamental	675.116.719
		233	Manutenção da Cidade	5.028.000
	365		Educação Infantil	311.422.852
		169	Gestão da Política de Educação Infantil	311.422.852
	366		Educação de Jovens e Adultos	7.657.985
		168	Gestão da Política do Ensino Fundamental	7.657.985
	367		Educação Especial	17.496.325
		167	Gestão da política de educação inclusiva e diversidade étnico-racial	17.496.325
	392		Difusão Cultural	1.000.000
		301	Formação na Área da Cultura	1.000.000
			Contribuição Constitucional ao FUNDEB	474.357.600
				1.631.058.501



**Prefeitura Municipal
de Belo Horizonte**

DEMONSTRATIVO DA ESTIMATIVA DE ORIGEM DE RECURSOS ORÇAMENTÁRIOS FUNDO DE MANUTENÇÃO E DESENVOLVIMENTO DA EDUCAÇÃO BÁSICA
E DE VALORIZAÇÃO DOS PROFISSIONAIS DA EDUCAÇÃO - FUNDEB PARA O EXERCÍCIO DE 2019

DISCRIMINAÇÃO DA RECEITA	VALOR EM R\$ 1,00
TRANSFERÊNCIAS CORRENTES	
TR REC FUNDO MAN DES ED BÁS VAL PROF ED-FUNDEB-PRI	742.238.000
REMUNERAÇÃO DE DEPÓSITOS BANCÁRIOS-PRINC.	3.615.000
TOTAL DE TRANSFERÊNCIAS	745.853.000



FUNÇÃO	SUBFUNÇÃO	PROGRAMA	ESPECIFICAÇÃO	DESPESA
12			Educação	745.853.000
	361		Ensino Fundamental	528.808.662
		168	Gestão da Política do Ensino Fundamental	528.808.662
	365		Educação Infantil	202.771.518
		169	Gestão da Política de Educação Infantil	202.771.518
	366		Educação de Jovens e Adultos	14.272.820
		168	Gestão da Política do Ensino Fundamental	14.272.820
TOTAL				745.853.000



DISCRIMINAÇÃO DA RECEITA	VALOR EM R\$ 1,00
IMPOSTOS	
IMP. S/ A RENDA - RETIDO NA FONTE - TRAB	381.189.000
IMP. S/ RENDA-RETIDO FONTE-O REND	31.748.000
IMP. S/ PROPR PREDIAL E TERR URB	1.452.458.000
IMP S/ TR INTER VIVOS BENS IMÓV E DIR REAIS	376.731.000
IMP S/ SERV DE QUALQUER NATUREZA-ISSQN	1.480.393.000
	3.722.519.000
TRANSFERÊNCIAS CORRENTES	
COTA-PARTE FUNDO DE PART DOS MUNIC - COTA MENSAL	536.364.000
COTA-PARTE IMP S/ PROPRIEDADE TERRITORIAL RURAL	1.348.000
TRANSF FINANC DO ICMS - DESONERAÇÃO - L.C Nº 87/96	5.449.000
COTA-PARTE DO ICMS	1.088.977.000
COTA-PARTE DO IPVA	724.306.000
COTA-PARTE DO IPI - MUNICÍPIOS	15.344.000
	2.371.788.000
TOTAL DE IMPOSTOS E TRANSFERÊNCIAS	6.094.307.000
VALOR APLICADO	1.410.082.732
PERCENTUAL APLICAÇÃO (VALOR MÍNIMO A APLICAR = 15%)	23,13%



FUNÇÃO	SUBFUNÇÃO	PROGRAMA	ESPECIFICAÇÃO	DESPESA
10			Saúde	1.410.082.732
	122		Administração Geral	158.929.748
		030	Atendimento Ambulatorial, Emergencial e Hospitalar	20.000
		114	Rede de Cuidados Especializados Complementares à Saúde	481.000
		117	Gestão do SUS-BH	152.144.798
		204	Gestão e Regionalização da Saúde	6.283.950
	301		Atenção Básica	584.137.991
		157	Atenção Primária à Saúde (APS)	584.127.991
		233	Manutenção da Cidade	10.000
	302		Assistência Hospitalar e Ambulatorial	595.771.993
		114	Rede de Cuidados Especializados Complementares à Saúde	247.801.993
		203	Melhoria do Atendimento Hospitalar e Especializado	347.970.000
	303		Suporte Profilático e Terapêutico	2.000
		204	Gestão e Regionalização da Saúde	2.000
	304		Vigilância Sanitária	1.000
		028	Vigilância em Saúde	1.000
	305		Vigilância Epidemiológica	71.240.000
		028	Vigilância em Saúde	71.240.000
				1.410.082.732



DISCRIMINAÇÃO DA RECEITA	ARRECADAÇÃO PROVÁVEL DE 2018
A - RECEITAS TRIBUTÁRIAS	
IMPOSTOS	
IMP. S/ RENDA-RETIDO FONTE-O REND	28.653.243
IMP S/ TR INTER VIVOS BENS IMÓV E DIREITOS REAIS	327.854.184
IMP. S/ PROPR PREDIAL E TERR URB	1.343.392.343
IMP. S/ A RENDA - RETIDO NA FONTE - TRAB	367.663.557
IMP S/ SERV DE QUALQUER NATUREZA-ISSQN	1.387.149.190
IMP S/ VENDAS VAR COMB LIQ E GAS-IVVC	20.000
Total de Impostos:	3.454.732.517
TAXAS	
TAXAS PELA PRESTAÇÃO DE SERVIÇOS	283.542.014
TAXA DE FISCALIZAÇÃO DE VIG SANITÁRIA	20.039.424
TAXAS DE INSP, CONTROLE E FISC-OUTRAS	64.300.069
Total de Taxas:	367.881.507
SubTotal:	3.822.614.024
B - TRANSFERÊNCIAS CORRENTES	
COTA-PARTE FUNDO PART MUNIC-1% COTA JULHO	20.949.045
COTA-PARTE FUNDO PART MUNIC-1% COTA DEZEMBRO	19.818.970
COTA-PARTE DO IPI - MUNICÍPIOS	13.678.810
COTA-PARTE DO IPVA	677.750.136
COTA-PARTE FUNDO DE PART DOS MUNIC - COTA MENSAL	502.578.112
COTA-PARTE DO ICMS	1.013.429.040
COTA-PARTE IMP S/ PROPRIEDADE TERRITORIAL RURAL	1.294.560
TRANSF FINANC DO ICMS - DESONERAÇÃO - L.C Nº 87/96	5.233.001
Total de Transferências:	2.254.731.674
SubTotal:	2.254.731.674
C - DEDUÇÃO DA RECEITA PARA FORMAÇÃO DO FUNDEB	443.146.336
TOTAL DE RECEITAS (A + B - C)	5.634.199.362
APLICAÇÃO NA MANUTENÇÃO DO LEGISLATIVO	4,37 % 246.600.000
GRUPOS DE NATUREZA DE DESPESA	VALOR
OUTRAS DESPESAS CORRENTES	66.116.000
DESPESAS DE CAPITAL	11.375.000
PESSOAL E ENCARGOS SOCIAIS	169.109.000
Total	246.600.000
TOTAL DA APLICAÇÃO NA MANUTENÇÃO DO LEGISLATIVO	246.600.000



**PLANO DE APLICAÇÃO DOS FUNDOS MUNICIPAIS
POR FONTES DE FINANCIAMENTOS E PROGRAMAS DE TRABALHO**

FUNDOS MUNICIPAIS	ESPECIFICAÇÃO DAS FONTES DE FINANCIAMENTOS	VALORES R\$ 1,00	ESPECIFICAÇÃO DOS PROGRAMAS DE TRABALHO	VALORES R\$ 1,00
FUNDO DA PROCURADORIA-GERAL DO MUNICÍPIO	RECURSOS ORDINÁRIOS DO TESOURO	4.867.909	PRESTAÇÃO DE SERVIÇOS JURÍDICOS	4.867.909
	SUBTOTAL FONTE:	4.867.909	SUBTOTAL PROGRAMAS:	4.867.909
	TOTAL GERAL:	4.867.909	TOTAL GERAL:	4.867.909
FUNDO FINANCEIRO	RECURSOS ORDINÁRIOS DO TESOURO	643.515.740	GESTÃO PREVIDENCIÁRIA MUNICIPAL	643.515.740
	SUBTOTAL FONTE:	643.515.740	SUBTOTAL PROGRAMAS:	643.515.740
	CONTRIBUIÇÕES/RECEITAS PREVIDENCIÁRIAS	553.741.380	GESTÃO PREVIDENCIÁRIA MUNICIPAL	553.741.380
	SUBTOTAL FONTE:	553.741.380	SUBTOTAL PROGRAMAS:	553.741.380
	TOTAL GERAL:	1.197.257.120	TOTAL GERAL:	1.197.257.120
FUNDO PREVIDENCIÁRIO - BHPREV	CONTRIBUIÇÕES/RECEITAS PREVIDENCIÁRIAS	244.725.716	GESTÃO PREVIDENCIÁRIA MUNICIPAL	23.233.470
			RESERVA DO REGIME PREVIDENCIÁRIO PRÓPRIO DOS SERVIDORES - RPPS	221.492.246
	SUBTOTAL FONTE:	244.725.716	SUBTOTAL PROGRAMAS:	244.725.716
	TOTAL GERAL:	244.725.716	TOTAL GERAL:	244.725.716
FUNDO DE MODERNIZAÇÃO E APRIMORAMENTO ADM. TRIBUTÁRIA DO MUNICÍPIO	RECURSOS ORDINÁRIOS DO TESOURO	2.438.520	GESTÃO DA POLÍTICA FISCAL MUNICIPAL	2.438.520
	SUBTOTAL FONTE:	2.438.520	SUBTOTAL PROGRAMAS:	2.438.520
	FINANCIAMENTOS	1.527.000	GESTÃO DA POLÍTICA FISCAL MUNICIPAL	1.527.000
	SUBTOTAL FONTE:	1.527.000	SUBTOTAL PROGRAMAS:	1.527.000
	TOTAL GERAL:	3.965.520	TOTAL GERAL:	3.965.520
FUNDO MUNICIPAL DE SEGURANÇA ALIMENTAR E NUTRICIONAL	RECURSOS ORDINÁRIOS DO TESOURO	23.563.100	SEGURANÇA ALIMENTAR E NUTRICIONAL NA PERSPECTIVA DO DIREITO E DA ASSISTÊNCIA ALIMENTAR	23.563.100
	SUBTOTAL FONTE:	23.563.100	SUBTOTAL PROGRAMAS:	23.563.100
	CAPTAÇÃO DE RECURSOS VINCULADOS	500.000	SEGURANÇA ALIMENTAR E NUTRICIONAL NA PERSPECTIVA DO DIREITO E DA ASSISTÊNCIA ALIMENTAR	500.000
	SUBTOTAL FONTE:	500.000	SUBTOTAL PROGRAMAS:	500.000
	TOTAL GERAL:	24.063.100	TOTAL GERAL:	24.063.100
FUNDO MUNICIPAL DE ASSISTÊNCIA SOCIAL	RECURSOS ORDINÁRIOS DO TESOURO	165.565.628	PROTEÇÃO SOCIAL BÁSICA	48.754.507
			PROTEÇÃO SOCIAL ESPECIAL	87.215.421
			APRIMORAMENTO DA GESTÃO DO SUAS	29.595.700



PLANO DE APLICAÇÃO DOS FUNDOS MUNICIPAIS
POR FONTES DE FINANCIAMENTOS E PROGRAMAS DE TRABALHO

FUNDOS MUNICIPAIS	ESPECIFICAÇÃO DAS FONTES DE FINANCIAMENTOS	VALORES R\$ 1,00	ESPECIFICAÇÃO DOS PROGRAMAS DE TRABALHO	VALORES R\$ 1,00
	SUBTOTAL FONTE:	165.565.628	SUBTOTAL PROGRAMAS:	165.565.628
	CAPTAÇÃO DE RECURSOS VINCULADOS-ASSISTÊNCIA	43.639.618	PROTEÇÃO SOCIAL BÁSICA	17.117.185
			PROTEÇÃO SOCIAL ESPECIAL	25.312.062
			APRIMORAMENTO DA GESTÃO DO SUAS	1.210.371
	SUBTOTAL FONTE:	43.639.618	SUBTOTAL PROGRAMAS:	43.639.618
	TOTAL GERAL:	209.205.246	TOTAL GERAL:	209.205.246
FUNDO MUNICIPAL DOS DIREITOS DA CRIANÇA E DO ADOLESCENTE	RECURSOS ORDINÁRIOS DO TESOURO	108.602	PROMOÇÃO E PROTEÇÃO ÀS CRIANÇAS E ADOLESCENTES E SUAS FAMÍLIAS	108.602
	SUBTOTAL FONTE:	108.602	SUBTOTAL PROGRAMAS:	108.602
	CAPTAÇÃO DE RECURSOS VINCULADOS	12.084.471	PROMOÇÃO E PROTEÇÃO ÀS CRIANÇAS E ADOLESCENTES E SUAS FAMÍLIAS	12.084.471
	SUBTOTAL FONTE:	12.084.471	SUBTOTAL PROGRAMAS:	12.084.471
	TOTAL GERAL:	12.193.073	TOTAL GERAL:	12.193.073
FUNDO MUNICIPAL DE ALIMENTAÇÃO ESCOLAR	RECURSOS ORDINÁRIOS DO TESOURO	15.282.000	SEGURANÇA ALIMENTAR E NUTRICIONAL NA PERSPECTIVA DO DIREITO E DA ASSISTÊNCIA ALIMENTAR	15.282.000
	SUBTOTAL FONTE:	15.282.000	SUBTOTAL PROGRAMAS:	15.282.000
	CAPTAÇÃO DE RECURSOS VINCULADOS-EDUCAÇÃO	26.019.736	SEGURANÇA ALIMENTAR E NUTRICIONAL NA PERSPECTIVA DO DIREITO E DA ASSISTÊNCIA ALIMENTAR	26.019.736
	SUBTOTAL FONTE:	26.019.736	SUBTOTAL PROGRAMAS:	26.019.736
	TOTAL GERAL:	41.301.736	TOTAL GERAL:	41.301.736
FUNDO MUNICIPAL DO IDOSO	RECURSOS ORDINÁRIOS DO TESOURO	10.600	PROGRAMA DE ATENDIMENTO AO IDOSO	10.600
	SUBTOTAL FONTE:	10.600	SUBTOTAL PROGRAMAS:	10.600
	CAPTAÇÃO DE RECURSOS VINCULADOS	17.108.500	PROGRAMA DE ATENDIMENTO AO IDOSO	17.108.500
	SUBTOTAL FONTE:	17.108.500	SUBTOTAL PROGRAMAS:	17.108.500
	TOTAL GERAL:	17.119.100	TOTAL GERAL:	17.119.100
FUNDO MUNICIPAL DE PROTEÇÃO E DEFESA DAS MINORIAS	RECURSOS ORDINÁRIOS DO TESOURO	16.586	PROMOÇÃO E DEFESA DE DIREITOS HUMANOS E CIDADANIA	16.586
	SUBTOTAL FONTE:	16.586	SUBTOTAL PROGRAMAS:	16.586
	CAPTAÇÃO DE RECURSOS VINCULADOS	125.000	PROMOÇÃO E DEFESA DE DIREITOS HUMANOS E CIDADANIA	125.000
	SUBTOTAL FONTE:	125.000	SUBTOTAL PROGRAMAS:	125.000



**PLANO DE APLICAÇÃO DOS FUNDOS MUNICIPAIS
POR FONTES DE FINANCIAMENTOS E PROGRAMAS DE TRABALHO**

FUNDOS MUNICIPAIS	ESPECIFICAÇÃO DAS FONTES DE FINANCIAMENTOS	VALORES R\$ 1,00	ESPECIFICAÇÃO DOS PROGRAMAS DE TRABALHO	VALORES R\$ 1,00
	TOTAL GERAL:	141.586	TOTAL GERAL:	141.586
FUNDO MUNICIPAL DO AUXÍLIO DE TRANSPORTE ESCOLAR	RECURSOS ORDINÁRIOS DO TESOURO	3.000.000	GESTÃO DA POLITICA DE ASSISTÊNCIA SOCIAL, SEGURANÇA ALIMENTAR E CIDADANIA	3.000.000
	SUBTOTAL FONTE:	3.000.000	SUBTOTAL PROGRAMAS:	3.000.000
	TOTAL GERAL:	3.000.000	TOTAL GERAL:	3.000.000
FUNDO MUNICIPAL DOS DIREITOS DA MULHER	RECURSOS ORDINÁRIOS DO TESOURO	19.586	PROMOÇÃO E DEFESA DE DIREITOS HUMANOS E CIDADANIA	19.586
	SUBTOTAL FONTE:	19.586	SUBTOTAL PROGRAMAS:	19.586
	CAPTAÇÃO DE RECURSOS VINCULADOS	146.000	PROMOÇÃO E DEFESA DE DIREITOS HUMANOS E CIDADANIA	146.000
	SUBTOTAL FONTE:	146.000	SUBTOTAL PROGRAMAS:	146.000
	TOTAL GERAL:	165.586	TOTAL GERAL:	165.586
FUNDO MUNICIPAL DE SAÚDE	RECURSOS ORDINÁRIOS DO TESOURO	1.409.571.732	VIGILÂNCIA EM SAÚDE	71.241.000
			REDE DE CUIDADOS ESPECIALIZADOS COMPLEMENTARES À SAÚDE	247.801.993
			GESTÃO DO SUS-BH	152.144.798
			ATENÇÃO PRIMÁRIA À SAÚDE (APS)	584.127.991
			MELHORIA DO ATENDIMENTO HOSPITALAR E ESPECIALIZADO	347.970.000
			GESTÃO E REGIONALIZAÇÃO DA SAÚDE	6.285.950
	SUBTOTAL FONTE:	1.409.571.732	SUBTOTAL PROGRAMAS:	1.409.571.732
	CAPTAÇÃO DE RECURSOS VINCULADOS-SAÚDE	2.520.107.870	VIGILÂNCIA EM SAÚDE	45.800.900
			REDE DE CUIDADOS ESPECIALIZADOS COMPLEMENTARES À SAÚDE	624.163.720
			GESTÃO DO SUS-BH	96.149.994
			ATENÇÃO PRIMÁRIA À SAÚDE (APS)	382.037.059
			MELHORIA DO ATENDIMENTO HOSPITALAR E ESPECIALIZADO	1.335.651.248
			GESTÃO E REGIONALIZAÇÃO DA SAÚDE	36.304.949
	SUBTOTAL FONTE:	2.520.107.870	SUBTOTAL PROGRAMAS:	2.520.107.870
	FINANCIAMENTOS	110.985.537	GESTÃO DO SUS-BH	110.979.537
			GESTÃO E REGIONALIZAÇÃO DA SAÚDE	6.000



**PLANO DE APLICAÇÃO DOS FUNDOS MUNICIPAIS
POR FONTES DE FINANCIAMENTOS E PROGRAMAS DE TRABALHO**

FUNDOS MUNICIPAIS	ESPECIFICAÇÃO DAS FONTES DE FINANCIAMENTOS	VALORES R\$ 1,00	ESPECIFICAÇÃO DOS PROGRAMAS DE TRABALHO	VALORES R\$ 1,00
	SUBTOTAL FONTE:	110.985.537	SUBTOTAL PROGRAMAS:	110.985.537
	TOTAL GERAL:	4.040.665.139	TOTAL GERAL:	4.040.665.139
FUNDO MUNICIPAL SOBRE DROGAS	RECURSOS ORDINÁRIOS DO TESOURO	481.000	REDE DE CUIDADOS ESPECIALIZADOS COMPLEMENTARES À SAÚDE	481.000
	SUBTOTAL FONTE:	481.000	SUBTOTAL PROGRAMAS:	481.000
	CAPTAÇÃO DE RECURSOS VINCULADOS	288.000	REDE DE CUIDADOS ESPECIALIZADOS COMPLEMENTARES À SAÚDE	288.000
	SUBTOTAL FONTE:	288.000	SUBTOTAL PROGRAMAS:	288.000
	TOTAL GERAL:	769.000	TOTAL GERAL:	769.000
FUNDO MUNICIPAL DE DEFESA AMBIENTAL	RECURSOS ORDINÁRIOS DO TESOURO	1.253.900	GESTÃO DA POLÍTICA AMBIENTAL	1.253.900
	SUBTOTAL FONTE:	1.253.900	SUBTOTAL PROGRAMAS:	1.253.900
	CAPTAÇÃO DE RECURSOS VINCULADOS	570.720	GESTÃO DA POLÍTICA AMBIENTAL	570.720
	SUBTOTAL FONTE:	570.720	SUBTOTAL PROGRAMAS:	570.720
	TOTAL GERAL:	1.824.620	TOTAL GERAL:	1.824.620
FUNDO DE OPERAÇÃO DO PARQUE DAS MANGABEIRAS	RECURSOS ORDINÁRIOS DO TESOURO	10.000	PRESERVAÇÃO E CONSERVAÇÃO DA FAUNA E FLORA EM PARQUES, JARDIM ZOOLOGICO E JARDIM BOTANICO	10.000
	SUBTOTAL FONTE:	10.000	SUBTOTAL PROGRAMAS:	10.000
	TOTAL GERAL:	10.000	TOTAL GERAL:	10.000
FUNDO MUNICIPAL DE HABITAÇÃO POPULAR	RECURSOS ORDINÁRIOS DO TESOURO	63.520.094	GESTÃO DO SISTEMA VIÁRIO MUNICIPAL	591.000
			GERAÇÃO E QUALIFICAÇÃO HABITACIONAL EM ÁREAS DE INTERESSE SOCIAL	12.314.822
			SANEAMENTO E TRATAMENTO DE FUNDOS DE VALE	640.290
			ASSENTAMENTOS DE INTERESSE SOCIAL	38.982.603
			HABITAÇÃO	10.991.379
	SUBTOTAL FONTE:	63.520.094	SUBTOTAL PROGRAMAS:	63.520.094
	CAPTAÇÃO DE RECURSOS VINCULADOS	58.857.757	GESTÃO DO SISTEMA VIÁRIO MUNICIPAL	12.329.844
			GERAÇÃO E QUALIFICAÇÃO HABITACIONAL EM ÁREAS DE INTERESSE SOCIAL	4.542.000
			ASSENTAMENTOS DE INTERESSE SOCIAL	34.503.011
			HABITAÇÃO	7.482.902



**PLANO DE APLICAÇÃO DOS FUNDOS MUNICIPAIS
POR FONTES DE FINANCIAMENTOS E PROGRAMAS DE TRABALHO**

FUNDOS MUNICIPAIS	ESPECIFICAÇÃO DAS FONTES DE FINANCIAMENTOS	VALORES R\$ 1,00	ESPECIFICAÇÃO DOS PROGRAMAS DE TRABALHO	VALORES R\$ 1,00
	SUBTOTAL FONTE:	58.857.757	SUBTOTAL PROGRAMAS:	58.857.757
	FINANCIAMENTOS	136.699.576	GESTÃO DO SISTEMA VIÁRIO MUNICIPAL	3.226.000
			GERAÇÃO E QUALIFICAÇÃO HABITACIONAL EM ÁREAS DE INTERESSE SOCIAL	18.000
			SANEAMENTO E TRATAMENTO DE FUNDOS DE VALE	9.914.993
			ASSENTAMENTOS DE INTERESSE SOCIAL	122.421.583
			HABITAÇÃO	1.119.000
	SUBTOTAL FONTE:	136.699.576	SUBTOTAL PROGRAMAS:	136.699.576
	TOTAL GERAL:	259.077.427	TOTAL GERAL:	259.077.427
FUNDO MUNICIPAL DE SANEAMENTO	RECURSOS ORDINÁRIOS DO TESOURO	61.095.000	OPERACIONALIZAÇÃO E MODERNIZAÇÃO DA LIMPEZA PÚBLICA	9.634.514
			GESTÃO DO SISTEMA VIÁRIO MUNICIPAL	7.347.926
			GERAÇÃO E QUALIFICAÇÃO HABITACIONAL EM ÁREAS DE INTERESSE SOCIAL	3.000
			SANEAMENTO E TRATAMENTO DE FUNDOS DE VALE	6.478.157
			PRESERVAÇÃO E CONSERVAÇÃO DA FAUNA E FLORA EM PARQUES, JARDIM ZOOLOGICO E JARDIM BOTÂNICO	10.000
			ASSENTAMENTOS DE INTERESSE SOCIAL	25.113.179
			HABITAÇÃO	1.000
			COLETA, DESTINAÇÃO E TRATAMENTO DE RESÍDUOS SÓLIDOS	2.300.277
			MANUTENÇÃO DA CIDADE	10.002.000
			PAMPULHA VIVA	204.947
	SUBTOTAL FONTE:	61.095.000	SUBTOTAL PROGRAMAS:	61.095.000
	TOTAL GERAL:	61.095.000	TOTAL GERAL:	61.095.000
FUNDO DA OPERAÇÃO URBANA BH MORAR/CAPITÃO EDUARDO	RECURSOS ORDINÁRIOS DO TESOURO	10.000	GESTÃO DA POLÍTICA URBANA	10.000
	SUBTOTAL FONTE:	10.000	SUBTOTAL PROGRAMAS:	10.000
	TOTAL GERAL:	10.000	TOTAL GERAL:	10.000
FUNDO DA OPERAÇÃO URBANA DO ISIDORO	RECURSOS ORDINÁRIOS DO TESOURO	10.000	GESTÃO DA POLÍTICA URBANA	10.000
	SUBTOTAL FONTE:	10.000	SUBTOTAL PROGRAMAS:	10.000



**Prefeitura Municipal
de Belo Horizonte**

**PLANO DE APLICAÇÃO DOS FUNDOS MUNICIPAIS
POR FONTES DE FINANCIAMENTOS E PROGRAMAS DE TRABALHO**

FUNDOS MUNICIPAIS	ESPECIFICAÇÃO DAS FONTES DE FINANCIAMENTOS	VALORES R\$ 1,00	ESPECIFICAÇÃO DOS PROGRAMAS DE TRABALHO	VALORES R\$ 1,00
	CAPTAÇÃO DE RECURSOS VINCULADOS	500.000	GESTÃO DA POLÍTICA URBANA	500.000
	SUBTOTAL FONTE:	500.000	SUBTOTAL PROGRAMAS:	500.000
	TOTAL GERAL:	510.000	TOTAL GERAL:	510.000
FUNDO MUNICIPAL DE TRANSPORTES URBANOS	RECURSOS ORDINÁRIOS DO TESOURO	99.078.229	GESTÃO DA MOBILIDADE URBANA	74.415.351
			MOBILIDADE: ATENDIMENTO, OPERAÇÃO, FISCALIZAÇÃO E MODERNIZAÇÃO TECNOLÓGICA	23.230.878
			BH INCLUSIVA, SEGURA E CIDADÃ	1.432.000
	SUBTOTAL FONTE:	99.078.229	SUBTOTAL PROGRAMAS:	99.078.229
	CAPTAÇÃO DE RECURSOS VINCULADOS	1.270.268	GESTÃO DA MOBILIDADE URBANA	1.270.268
	SUBTOTAL FONTE:	1.270.268	SUBTOTAL PROGRAMAS:	1.270.268
	FINANCIAMENTOS	9.203.480	GESTÃO DA MOBILIDADE URBANA	3.000.000
			BH INCLUSIVA, SEGURA E CIDADÃ	6.198.480
			QUALIDADE NO TRANSPORTE COLETIVO: UM DIREITO DE TODOS	5.000
	SUBTOTAL FONTE:	9.203.480	SUBTOTAL PROGRAMAS:	9.203.480
	TOTAL GERAL:	109.551.977	TOTAL GERAL:	109.551.977
FUNDO MUNICIPAL DE PROTEÇÃO E DEFESA CIVIL	RECURSOS ORDINÁRIOS DO TESOURO	377.600	AÇÕES DE DEFESA CIVIL	377.600
	SUBTOTAL FONTE:	377.600	SUBTOTAL PROGRAMAS:	377.600
	CAPTAÇÃO DE RECURSOS VINCULADOS	500.000	AÇÕES DE DEFESA CIVIL	500.000
	SUBTOTAL FONTE:	500.000	SUBTOTAL PROGRAMAS:	500.000
	TOTAL GERAL:	877.600	TOTAL GERAL:	877.600
FUNDO MUNICIPAL DE DESENVOLVIMENTO ECONÔMICO	RECURSOS ORDINÁRIOS DO TESOURO	10.600	FOMENTO AO DESENVOLVIMENTO ECONÔMICO	10.600
	SUBTOTAL FONTE:	10.600	SUBTOTAL PROGRAMAS:	10.600
	CAPTAÇÃO DE RECURSOS VINCULADOS	530.000	FOMENTO AO DESENVOLVIMENTO ECONÔMICO	530.000
	SUBTOTAL FONTE:	530.000	SUBTOTAL PROGRAMAS:	530.000
	TOTAL GERAL:	540.600	TOTAL GERAL:	540.600
FUNDO MUNICIPAL DE TURISMO	RECURSOS ORDINÁRIOS DO TESOURO	5.300	FOMENTO AO TURISMO DE LAZER, EVENTOS E NEGÓCIOS	5.300



**PLANO DE APLICAÇÃO DOS FUNDOS MUNICIPAIS
POR FONTES DE FINANCIAMENTOS E PROGRAMAS DE TRABALHO**

FUNDOS MUNICIPAIS	ESPECIFICAÇÃO DAS FONTES DE FINANCIAMENTOS	VALORES R\$ 1,00	ESPECIFICAÇÃO DOS PROGRAMAS DE TRABALHO	VALORES R\$ 1,00
	SUBTOTAL FONTE:	5.300	SUBTOTAL PROGRAMAS:	5.300
	CAPTAÇÃO DE RECURSOS VINCULADOS	156.000	FOMENTO AO TURISMO DE LAZER, EVENTOS E NEGÓCIOS	156.000
	SUBTOTAL FONTE:	156.000	SUBTOTAL PROGRAMAS:	156.000
	TOTAL GERAL:	161.300	TOTAL GERAL:	161.300
FUNDO MUNICIPAL DE PROTEÇÃO E DEFESA DO CONSUMIDOR	RECURSOS ORDINÁRIOS DO TESOIRO	22.154	ARTICULAÇÃO DO PLANEJAMENTO DO DESENVOLVIMENTO SOCIOECONÔMICO	22.154
	SUBTOTAL FONTE:	22.154	SUBTOTAL PROGRAMAS:	22.154
	CAPTAÇÃO DE RECURSOS VINCULADOS	267.000	ARTICULAÇÃO DO PLANEJAMENTO DO DESENVOLVIMENTO SOCIOECONÔMICO	267.000
	SUBTOTAL FONTE:	267.000	SUBTOTAL PROGRAMAS:	267.000
	TOTAL GERAL:	289.154	TOTAL GERAL:	289.154
FUNDO MUNICIPAL DE CULTURA	RECURSOS ORDINÁRIOS DO TESOIRO	9.731.648	FOMENTO, INCENTIVO E DESENVOLVIMENTO CULTURAL	9.731.648
	SUBTOTAL FONTE:	9.731.648	SUBTOTAL PROGRAMAS:	9.731.648
	CAPTAÇÃO DE RECURSOS VINCULADOS	100.000	FOMENTO, INCENTIVO E DESENVOLVIMENTO CULTURAL	100.000
	SUBTOTAL FONTE:	100.000	SUBTOTAL PROGRAMAS:	100.000
	TOTAL GERAL:	9.831.648	TOTAL GERAL:	9.831.648
FUNDO DE PROTEÇÃO DO PATRIMÔNIO CULTURAL DO MUNICÍPIO DE BELO HORIZONTE	RECURSOS ORDINÁRIOS DO TESOIRO	45.000	MEMÓRIA E PATRIMÔNIO CULTURAL	45.000
	SUBTOTAL FONTE:	45.000	SUBTOTAL PROGRAMAS:	45.000
	CAPTAÇÃO DE RECURSOS VINCULADOS	420.000	MEMÓRIA E PATRIMÔNIO CULTURAL	420.000
	SUBTOTAL FONTE:	420.000	SUBTOTAL PROGRAMAS:	420.000
	TOTAL GERAL:	465.000	TOTAL GERAL:	465.000



ÓRGÃOS/FUNÇÕES	LEGISLATIVA	ADMINISTRAÇÃO	SEGURANÇA PÚBLICA	ASSISTÊNCIA SOCIAL	PREVIDÊNCIA SOCIAL	SAÚDE	TRABALHO	EDUCAÇÃO
0101 CÂMARA MUNICIPAL	246.600.000				13.437.000			
0201 GABINETE DO PREFEITO		38.586.702						
0202 GABINETE DO VICE-PREFEITO		1.398.506						
0500 PROCURADORIA-GERAL MUNICÍPIO		58.245.000						
0501 FUNDO DA PROCURADORIA-GERAL		4.867.909						
0600 SEC. PLANEJ. ORÇAM. GESTÃO		111.872.651			18.000		5.443.962	
0604 EMPRESA INFORMÁTICA INFORMAÇÃO								1.441.638
0613 FUNDO FINANCEIRO					1.197.257.120			
0614 FUNDO PREVIDENCIÁRIO					23.233.470			
0800 SEC. MUN. DE FAZENDA		154.822.709						
0805 FUNDO MODERNIZAÇÃO TRIBUTÁRIA		3.965.520						
1000 SEC. ASSISTÊNCIA, CIDADANIA				53.190.474			380.418	
1010 FUNDO SEGURANÇA ALIMENTAR								
1011 FUNDO ASSISTÊNCIA SOCIAL				209.205.246				
1013 FUNDO CRIANÇA E ADOLESCENTE				12.193.073				
1014 FUNDO ALIMENTAÇÃO ESCOLAR				41.301.736				
1018 FUNDO DO IDOSO				17.119.100				
1019 FUNDO DEFESA DAS MINORIAS								
1022 FUNDO TRANSPORTE ESCOLAR				3.000.000				
1023 FUNDO DIREITOS DA MULHER								
2000 SEC. MUNICIPAL DE GOVERNO		11.622.059						
2100 SEC. MUN. SEGURANÇA PREVENÇÃO			181.631.970					17.082.300
2200 SEC. MUNICIPAL DE EDUCAÇÃO								1.933.274.094
2301 HOSPITAL ODILON BEHRENS						346.549.851		
2302 FUNDO MUNICIPAL DE SAÚDE						4.040.665.139		
2304 FUNDO SOBRE DROGAS						769.000		
2400 CONTROLADORIA-GERAL MUNICÍPIO		18.447.802						
2500 SEC. MUNICIPAL MEIO AMBIENTE								
2503 FUNDO DE DEFESA AMBIENTAL								
2504 FUNDO DO PARQUE MANGABEIRAS								
2505 FUNDAÇÃO PARQUES E ZOOTECA		6.637.031						
2700 SEC. MUN. OBRAS INFRAESTRUTURA		20.385.089	4.198.750	9.623.170				23.150.588
2702 SUPER. DESENVOLVIMENTO CAPITAL		20.000		20.000		10.000		10.000
2703 COMPANHIA URBANIZADORA								
2704 FUNDO DE HABITAÇÃO POPULAR								
2706 FUNDO BH MORAR								
2707 FUNDO DO ISIDORO								
2708 SUPER. LIMPEZA URBANA								
2709 EMPRESA TRANSPORTES TRÂNSITO								
2710 FUNDO TRANSPORTES URBANOS								
2711 FUNDO PROTEÇÃO E DEFESA CIVIL			877.600					
2800 SEC. DESENVOLVIMENTO ECONÔMICO		8.764.538					1.968.481	



ÓRGÃOS/FUNÇÕES	LEGISLATIVA	ADMINISTRAÇÃO	SEGURANÇA PÚBLICA	ASSISTÊNCIA SOCIAL	PREVIDÊNCIA SOCIAL	SAÚDE	TRABALHO	EDUCAÇÃO
2805 EMPRESA MUNICIPAL DE TURISMO								
2806 FUNDO DESENV. ECONÔMICO								
2808 FUNDO DE TURISMO								
2809 FUNDO DEFESA CONSUMIDOR		289.154						
3000 SEC. MUN. ESPORTES E LAZER								
3100 SEC. MUN. DE CULTURA								
3101 FUNDO DE CULTURA								
3102 FUNDO PROTEÇÃO PATRIMÔNIO								
3103 FUNDAÇÃO DE CULTURA								1.000.000
3200 SEC. ASSUNTOS INSTITUCIONAIS		15.060.700						
3300 SEC. MUN. POLÍTICA URBANA								
4001 EGM-SECRETARIA FAZENDA		19.466.951						
4002 EGM-SECRETARIA PLANEJAMENTO		26.783.000			439.000		51.340.000	18.773.302
TOTAIS:	246.600.000	501.235.321	186.708.320	345.652.799	1.234.384.590	4.387.993.990	59.132.861	1.994.731.922



ÓRGÃOS/FUNÇÕES	CULTURA	DIREITOS DA CIDADANIA	URBANISMO	HABITAÇÃO	SANEAMENTO	GESTÃO AMBIENTAL	CIÊNCIA E TECNOLOGIA	AGRICULTURA
2805 EMPRESA MUNICIPAL DE TURISMO								
2806 FUNDO DESENV. ECONÔMICO							540.600	
2808 FUNDO DE TURISMO								
2809 FUNDO DEFESA CONSUMIDOR								
3000 SEC. MUN. ESPORTES E LAZER								
3100 SEC. MUN. DE CULTURA	4.717.359							
3101 FUNDO DE CULTURA	9.831.648							
3102 FUNDO PROTEÇÃO PATRIMÔNIO	465.000							
3103 FUNDAÇÃO DE CULTURA	61.387.915							
3200 SEC. ASSUNTOS INSTITUCIONAIS								
3300 SEC. MUN. POLÍTICA URBANA			110.300.008					
4001 EGM-SECRETARIA FAZENDA								
4002 EGM-SECRETARIA PLANEJAMENTO	8.006.000							
TOTAIS:	103.691.141	7.822.917	795.653.692	347.858.628	818.747.137	166.436.423	118.881.100	2.103.532



ÓRGÃOS/FUNÇÕES	COMÉRCIO E SERVIÇOS	TRANSPORTE	DESPORTO E LAZER	ENCARGOS ESPECIAIS	RESERVA DE CONTINGÊNCIA	TOTAL		
0101 CÂMARA MUNICIPAL						260.037.000		
0201 GABINETE DO PREFEITO						38.586.702		
0202 GABINETE DO VICE-PREFEITO						1.398.506		
0500 PROCURADORIA-GERAL MUNICÍPIO						58.245.000		
0501 FUNDO DA PROCURADORIA-GERAL						4.867.909		
0600 SEC. PLANEJ. ORÇAM. GESTÃO						122.499.613		
0604 EMPRESA INFORMÁTICA INFORMAÇÃO						114.617.138		
0613 FUNDO FINANCEIRO						1.197.257.120		
0614 FUNDO PREVIDENCIÁRIO					221.492.246	244.725.716		
0800 SEC. MUN. DE FAZENDA						154.822.709		
0805 FUNDO MODERNIZAÇÃO TRIBUTÁRIA						3.965.520		
1000 SEC. ASSISTÊNCIA, CIDADANIA	255.400					63.445.569		
1010 FUNDO SEGURANÇA ALIMENTAR	24.063.100					24.063.100		
1011 FUNDO ASSISTÊNCIA SOCIAL						209.205.246		
1013 FUNDO CRIANÇA E ADOLESCENTE						12.193.073		
1014 FUNDO ALIMENTAÇÃO ESCOLAR						41.301.736		
1018 FUNDO DO IDOSO						17.119.100		
1019 FUNDO DEFESA DAS MINORIAS						141.586		
1022 FUNDO TRANSPORTE ESCOLAR						3.000.000		
1023 FUNDO DIREITOS DA MULHER						165.586		
2000 SEC. MUNICIPAL DE GOVERNO						11.622.059		
2100 SEC. MUN. SEGURANÇA PREVENÇÃO						198.714.270		
2200 SEC. MUNICIPAL DE EDUCAÇÃO						1.933.274.094		
2301 HOSPITAL ODILON BEHRENS						346.549.851		
2302 FUNDO MUNICIPAL DE SAÚDE						4.040.665.139		
2304 FUNDO SOBRE DROGAS						769.000		
2400 CONTROLADORIA-GERAL MUNICÍPIO						18.447.802		
2500 SEC. MUNICIPAL MEIO AMBIENTE						31.518.200		
2503 FUNDO DE DEFESA AMBIENTAL						1.824.620		
2504 FUNDO DO PARQUE MANGABEIRAS						10.000		
2505 FUNDAÇÃO PARQUES E ZOOBOTÂNICA						55.858.496		
2700 SEC. MUN. OBRAS INFRAESTRUTURA	410.012	200.230.000	10.131.515			1.384.115.317		
2702 SUPER. DESENVOLVIMENTO CAPITAL				180.000		87.284.530		
2703 COMPANHIA URBANIZADORA						59.002.356		
2704 FUNDO DE HABITAÇÃO POPULAR						259.077.427		
2706 FUNDO BH MORAR						10.000		
2707 FUNDO DO ISIDORO						510.000		
2708 SUPER. LIMPEZA URBANA						433.474.300		
2709 EMPRESA TRANSPORTES TRÂNSITO		189.575.171				189.575.171		
2710 FUNDO TRANSPORTES URBANOS		109.551.977				109.551.977		
2711 FUNDO PROTEÇÃO E DEFESA CIVIL						877.600		
2800 SEC. DESENVOLVIMENTO ECONÔMICO						10.733.019		



ÓRGÃOS/FUNÇÕES	COMÉRCIO E SERVIÇOS	TRANSPORTE	DESPORTO E LAZER	ENCARGOS ESPECIAIS	RESERVA DE CONTINGÊNCIA	TOTAL		
2805 EMPRESA MUNICIPAL DE TURISMO	31.233.533					31.233.533		
2806 FUNDO DESENV. ECONÔMICO						540.600		
2808 FUNDO DE TURISMO	161.300					161.300		
2809 FUNDO DEFESA CONSUMIDOR						289.154		
3000 SEC. MUN. ESPORTES E LAZER			35.053.695			35.053.695		
3100 SEC. MUN. DE CULTURA						4.717.359		
3101 FUNDO DE CULTURA						9.831.648		
3102 FUNDO PROTEÇÃO PATRIMÔNIO						465.000		
3103 FUNDAÇÃO DE CULTURA						62.387.915		
3200 SEC. ASSUNTOS INSTITUCIONAIS						15.060.700		
3300 SEC. MUN. POLÍTICA URBANA						110.300.008		
4001 EGM-SECRETARIA FAZENDA				783.591.707	10.181.197	813.239.855		
4002 EGM-SECRETARIA PLANEJAMENTO						105.341.302		
TOTAIS:	56.123.345	499.357.148	45.185.210	783.771.707	231.673.443	12.933.745.226		



CÓDIGO	ESPECIFICAÇÃO	VINCULADO	ORDINÁRIO	TOTAL
01 000 000	Legislativa		246.600.000	246.600.000
01 031 000	Ação Legislativa		246.600.000	246.600.000
01 031 001	Atuação Legislativa da Câmara Municipal		246.600.000	246.600.000
04 000 000	Administração	37.129.346	464.105.975	501.235.321
04 062 000	Defesa do Interesse Público no Processo Judiciário		58.245.000	58.245.000
04 062 003	Prestação de Serviços Jurídicos		58.245.000	58.245.000
04 121 000	Planejamento e Orçamento	272.000	17.229.287	17.501.287
04 121 004	Gestão do Planejamento e Orçamento		4.086.855	4.086.855
04 121 141	Articulação do Planejamento do Desenvolvimento Socioeconômico	267.000	22.154	289.154
04 121 148	Gestão do Planejamento, Orçamento e Informação	5.000	12.499.000	12.504.000
04 121 227	Orçamento Participativo e Participação Popular		621.278	621.278
04 122 000	Administração Geral	35.294.346	247.236.185	282.530.531
04 122 007	Apoio Administrativo e Financeiro		66.370.009	66.370.009
04 122 014	Gestão dos Recursos Humanos		52.131.200	52.131.200
04 122 044	Qualificação dos Próprios Municipais		1.343.089	1.343.089
04 122 088	Encargos Financeiros Municipais	5.000.000	364.676	5.364.676
04 122 093	Articulação de Políticas		23.936.481	23.936.481
04 122 096	Coordenação Superior Municipal		10.520.506	10.520.506
04 122 105	Gestão da Política Fiscal Municipal	3.030.000	37.073.077	40.103.077
04 122 141	Articulação do Planejamento do Desenvolvimento Socioeconômico		7.550.564	7.550.564
04 122 165	Planejamento, Monitoramento e Gerenciamento de Nêcrópoles	2.146.766	4.490.265	6.637.031
04 122 166	Prefeitura Moderna e Eficiente	23.882.762	5.614.280	29.497.042
04 122 217	Fomento ao Desenvolvimento Econômico	5.000	173.102	178.102
04 122 233	Manutenção da Cidade	10.000	19.040.000	19.050.000
04 122 302	Belo Horizonte Cidade Inteligente	1.219.818	18.628.936	19.848.754
04 123 000	Administração Financeira		4.867.909	4.867.909
04 123 003	Prestação de Serviços Jurídicos		4.867.909	4.867.909
04 124 000	Controle Interno		18.447.802	18.447.802
04 124 012	Gestão do Sistema de Controle Interno		18.447.802	18.447.802
04 129 000	Administração de Receitas	1.563.000	115.466.120	117.029.120
04 129 013	Gestão do Sistema Tributário Municipal	36.000	113.027.600	113.063.600
04 129 105	Gestão da Política Fiscal Municipal	1.527.000	2.438.520	3.965.520



CÓDIGO	ESPECIFICAÇÃO	VINCULADO	ORDINÁRIO	TOTAL
04 131 000	Comunicação Social		2.125.000	2.125.000
04 131 015	Divulgação Institucional do Município		2.125.000	2.125.000
04 212 000	Cooperação Internacional		476.672	476.672
04 212 005	Relações Internacionais		476.672	476.672
04 452 000	Serviços Urbanos		12.000	12.000
04 452 165	Planejamento, Monitoramento e Gerenciamento de Necrópoles		12.000	12.000
06 000 000	Segurança Pública	4.439.001	182.269.319	186.708.320
06 122 000	Administração Geral	600.001	11.517.477	12.117.478
06 122 109	Operacionalização dos serviços de segurança	400.000	8.822.589	9.222.589
06 122 302	Belo Horizonte Cidade Inteligente	200.001	2.694.888	2.894.889
06 181 000	Policimento	3.339.000	151.067.132	154.406.132
06 181 109	Operacionalização dos serviços de segurança	2.969.000	150.589.312	153.558.312
06 181 242	Prevenção Social à Criminalidade	370.000	477.820	847.820
06 182 000	Defesa Civil	500.000	4.576.350	5.076.350
06 182 164	Ações de Defesa Civil	500.000	4.576.350	5.076.350
06 183 000	Informação e Inteligência		1.060	1.060
06 183 302	Belo Horizonte Cidade Inteligente		1.060	1.060
06 301 000	Atenção Básica		15.107.300	15.107.300
06 301 109	Operacionalização dos serviços de segurança		15.107.300	15.107.300
08 000 000	Assistência Social	102.618.599	243.034.200	345.652.799
08 122 000	Administração Geral	310.000	38.585.439	38.895.439
08 122 123	Gestão da Política de Assistência Social, Segurança Alimentar e Cidadania	310.000	38.585.439	38.895.439
08 241 000	Assistência ao Idoso	17.647.325	18.377.776	36.025.101
08 241 020	Proteção Social Especial	538.825	18.239.660	18.778.485
08 241 235	Programa de Atendimento ao Idoso	17.108.500	138.116	17.246.616
08 242 000	Assistência ao Portador de Deficiência	547.200	2.436.682	2.983.882
08 242 020	Proteção Social Especial	547.200	2.436.682	2.983.882
08 243 000	Assistência à Criança e ao Adolescente	18.374.939	26.961.133	45.336.072
08 243 019	Proteção Social Básica		4.003.732	4.003.732
08 243 020	Proteção Social Especial	6.281.468	22.059.358	28.340.826
08 243 163	Promoção e Proteção às Crianças e Adolescentes e suas Famílias	12.093.471	898.043	12.991.514
08 244 000	Assistência Comunitária	39.719.399	132.135.431	171.854.830



CÓDIGO	ESPECIFICAÇÃO	VINCULADO	ORDINÁRIO	TOTAL
08 244 019	Proteção Social Básica	20.554.459	47.463.566	68.018.025
08 244 020	Proteção Social Especial	17.944.569	44.479.721	62.424.290
08 244 113	Aprimoramento da Gestão do SUAS	1.210.371	29.595.700	30.806.071
08 244 123	Gestão da Política de Assistência Social, Segurança Alimentar e Cidadania		7.240.855	7.240.855
08 244 233	Manutenção da Cidade	10.000	3.355.589	3.365.589
08 306 000	Alimentação e Nutrição	26.019.736	21.537.739	47.557.475
08 306 123	Gestão da Política de Assistência Social, Segurança Alimentar e Cidadania		15.789	15.789
08 306 132	Segurança Alimentar e Nutricional na Perspectiva do Direito e da Assistência Alimentar	26.019.736	21.410.270	47.430.006
08 306 308	BH Cidade Sustentável: Mobilizar, Educar e Cultivar Alimentação Saudável		111.680	111.680
08 452 000	Serviços Urbanos		3.000.000	3.000.000
08 452 123	Gestão da Política de Assistência Social, Segurança Alimentar e Cidadania		3.000.000	3.000.000
09 000 000	Previdência Social	576.983.850	657.400.740	1.234.384.590
09 122 000	Administração Geral	13.060.161	9.000	13.069.161
09 122 026	Gestão Previdenciária Municipal	13.060.161	9.000	13.069.161
09 272 000	Previdência do Regime Estatutário	563.923.689	657.391.740	1.221.315.429
09 272 026	Gestão Previdenciária Municipal	563.923.689	643.515.740	1.207.439.429
09 272 033	Encargos com Inativos do Legislativo		13.876.000	13.876.000
10 000 000	Saúde	2.977.911.258	1.410.082.732	4.387.993.990
10 122 000	Administração Geral	253.739.250	158.929.748	412.668.998
10 122 030	Atendimento Ambulatorial, Emergencial e Hospitalar	39.791.270	20.000	39.811.270
10 122 114	Rede de Cuidados Especializados Complementares à Saúde	288.000	481.000	769.000
10 122 117	Gestão do SUS-BH	207.129.531	152.144.798	359.274.329
10 122 204	Gestão e Regionalização da Saúde	6.530.449	6.283.950	12.814.399
10 128 000	Formação de Recursos Humanos	16.055.842		16.055.842
10 128 030	Atendimento Ambulatorial, Emergencial e Hospitalar	16.055.842		16.055.842
10 301 000	Atenção Básica	382.037.059	584.137.991	966.175.050
10 301 157	Atenção Primária à Saúde (APS)	382.037.059	584.127.991	966.165.050
10 301 233	Manutenção da Cidade		10.000	10.000
10 302 000	Assistência Hospitalar e Ambulatorial	2.250.497.707	595.771.993	2.846.269.700
10 302 030	Atendimento Ambulatorial, Emergencial e Hospitalar	290.682.739		290.682.739
10 302 114	Rede de Cuidados Especializados Complementares à Saúde	624.163.720	247.801.993	871.965.713
10 302 203	Melhoria do Atendimento Hospitalar e Especializado	1.335.651.248	347.970.000	1.683.621.248



CÓDIGO	ESPECIFICAÇÃO	VINCULADO	ORDINÁRIO	TOTAL
10 303 000	Suporte Profilático e Terapêutico	29.780.500	2.000	29.782.500
10 303 204	Gestão e Regionalização da Saúde	29.780.500	2.000	29.782.500
10 304 000	Vigilância Sanitária	620.000	1.000	621.000
10 304 028	Vigilância em Saúde	620.000	1.000	621.000
10 305 000	Vigilância Epidemiológica	45.180.900	71.240.000	116.420.900
10 305 028	Vigilância em Saúde	45.180.900	71.240.000	116.420.900
11 000 000	Trabalho	195.000	58.937.861	59.132.861
11 331 000	Proteção e Benefícios ao Trabalhador		56.783.962	56.783.962
11 331 014	Gestão dos Recursos Humanos		56.783.962	56.783.962
11 333 000	Empregabilidade		380.418	380.418
11 333 308	BH Cidade Sustentável: Mobilizar, Educar e Cultivar Alimentação Saudável		380.418	380.418
11 334 000	Fomento ao Trabalho	195.000	1.773.481	1.968.481
11 334 237	Qualificação, Profissionalização e Emprego	195.000	1.773.481	1.968.481
12 000 000	Educação	92.178.021	1.902.553.901	1.994.731.922
12 122 000	Administração Geral	51.000	100.643.569	100.694.569
12 122 140	Gestão e Operacionalização da Política Educacional	51.000	100.611.569	100.662.569
12 122 167	Gestão da política de educação inclusiva e diversidade étnico-racial		32.000	32.000
12 361 000	Ensino Fundamental	19.017.576	1.247.288.832	1.266.306.408
12 361 085	Gestão da Política de Tecnologia da Informação e Comunicação		1.441.638	1.441.638
12 361 109	Operacionalização dos serviços de segurança		17.082.300	17.082.300
12 361 140	Gestão e Operacionalização da Política Educacional		19.801.513	19.801.513
12 361 167	Gestão da política de educação inclusiva e diversidade étnico-racial		10.000	10.000
12 361 168	Gestão da Política do Ensino Fundamental	19.017.576	1.203.925.381	1.222.942.957
12 361 233	Manutenção da Cidade		5.028.000	5.028.000
12 365 000	Educação Infantil	49.831.196	514.194.370	564.025.566
12 365 169	Gestão da Política de Educação Infantil	49.831.196	514.194.370	564.025.566
12 366 000	Educação de Jovens e Adultos	3.490.000	21.930.805	25.420.805
12 366 168	Gestão da Política do Ensino Fundamental	3.490.000	21.930.805	25.420.805
12 367 000	Educação Especial	19.788.249	17.496.325	37.284.574
12 367 167	Gestão da política de educação inclusiva e diversidade étnico-racial	19.788.249	17.496.325	37.284.574
12 392 000	Difusão Cultural		1.000.000	1.000.000
12 392 301	Formação na Área da Cultura		1.000.000	1.000.000



CÓDIGO	ESPECIFICAÇÃO	VINCULADO	ORDINÁRIO	TOTAL
13 000 000	Cultura	26.793.777	76.897.364	103.691.141
13 122 000	Administração Geral	2.662.964	36.335.873	38.998.837
13 122 146	Gestão da Política Municipal de Cultura	2.662.964	36.335.873	38.998.837
13 391 000	Patrimônio Histórico, Artístico e Arqueológico	1.140.000	7.965.208	9.105.208
13 391 155	Memória e Patrimônio Cultural	1.140.000	7.965.208	9.105.208
13 392 000	Difusão Cultural	22.990.813	32.596.283	55.587.096
13 392 146	Gestão da Política Municipal de Cultura	19.169.219	8.120.000	27.289.219
13 392 154	Fomento, Incentivo e Desenvolvimento Cultural	1.450.000	20.187.036	21.637.036
13 392 301	Formação na Área da Cultura	2.371.594	4.289.247	6.660.841
14 000 000	Direitos da Cidadania	939.200	6.883.717	7.822.917
14 422 000	Direitos Individuais, Coletivos e Difusos	939.200	6.883.717	7.822.917
14 422 123	Gestão da Política de Assistência Social, Segurança Alimentar e Cidadania	30.000	292.625	322.625
14 422 127	Promoção e Defesa de Direitos Humanos e Cidadania	909.200	4.207.936	5.117.136
14 422 235	Programa de Atendimento ao Idoso		2.383.156	2.383.156
15 000 000	Urbanismo	389.909.149	405.744.543	795.653.692
15 122 000	Administração Geral	1.296.000	85.662.530	86.958.530
15 122 057	Gestão da Política Urbana	1.296.000	85.662.530	86.958.530
15 451 000	Infra-Estrutura Urbana	388.603.149	166.094.468	554.697.617
15 451 057	Gestão da Política Urbana		10.000	10.000
15 451 062	Gestão do Sistema Viário Municipal	233.503.149	15.469.468	248.972.617
15 451 084	Serviços de Iluminação Pública		90.339.000	90.339.000
15 451 233	Manutenção da Cidade	155.100.000	60.276.000	215.376.000
15 452 000	Serviços Urbanos	10.000	153.987.545	153.997.545
15 452 057	Gestão da Política Urbana		43.697.537	43.697.537
15 452 059	Coordenação da Política Urbana	10.000	110.290.008	110.300.008
16 000 000	Habitação	220.127.453	127.731.175	347.858.628
16 482 000	Habitação Urbana	220.127.453	127.731.175	347.858.628
16 482 007	Apoio Administrativo e Financeiro	797.740	58.204.616	59.002.356
16 482 062	Gestão do Sistema Viário Municipal	15.555.844	591.000	16.146.844
16 482 064	Geração e Qualificação Habitacional em Áreas de Interesse Social	4.560.000	12.314.822	16.874.822
16 482 066	Saneamento e Tratamento de Fundos de Vale	9.914.993	641.290	10.556.283
16 482 225	Assentamentos de Interesse Social	180.696.974	44.988.068	225.685.042



CÓDIGO	ESPECIFICAÇÃO	VINCULADO	ORDINÁRIO	TOTAL
16 482 226	Habitação	8.601.902	10.991.379	19.593.281
17 000 000	Saneamento	370.588.241	448.158.896	818.747.137
17 512 000	Saneamento Básico Urbano	370.588.241	448.158.896	818.747.137
17 512 046	Operacionalização e Modernização da Limpeza Pública	12.076.333	303.538.246	315.614.579
17 512 066	Saneamento e Tratamento de Fundos de Vale	353.141.729	8.085.566	361.227.295
17 512 225	Assentamentos de Interesse Social	5.340.179	710.000	6.050.179
17 512 228	Coleta, Destinação e Tratamento de Resíduos Sólidos	20.000	126.802.084	126.822.084
17 512 233	Manutenção da Cidade	10.000	9.023.000	9.033.000
18 000 000	Gestão Ambiental	67.970.881	98.465.542	166.436.423
18 122 000	Administração Geral	100.000	29.351.200	29.451.200
18 122 307	Sustentabilidade e Educação Ambiental	100.000	29.351.200	29.451.200
18 451 000	Infra-Estrutura Urbana	500.000	10.000	510.000
18 451 057	Gestão da Política Urbana	500.000	10.000	510.000
18 541 000	Preservação e Conservação Ambiental	66.640.881	68.998.342	135.639.223
18 541 069	Gestão da Política Ambiental	570.720	1.253.900	1.824.620
18 541 073	Preservação e Conservação da Fauna e Flora em Parques, Jardim Zoológico e Jardim Botânico	25.270.007	39.368.499	64.638.506
18 541 233	Manutenção da Cidade	10.000	24.336.996	24.346.996
18 541 244	Pampulha Viva	39.990.154	3.607.947	43.598.101
18 541 307	Sustentabilidade e Educação Ambiental	800.000	431.000	1.231.000
18 542 000	Controle Ambiental	730.000	106.000	836.000
18 542 306	Bem Estar Animal	730.000	106.000	836.000
19 000 000	Ciência e Tecnologia	17.591.550	101.289.550	118.881.100
19 122 000	Administração Geral	6.947.724	25.682.516	32.630.240
19 122 085	Gestão da Política de Tecnologia da Informação e Comunicação	6.947.724	25.682.516	32.630.240
19 126 000	Tecnologia da Informação	1.349.452	1.944.382	3.293.834
19 126 302	Belo Horizonte Cidade Inteligente	1.349.452	1.944.382	3.293.834
19 302 000	Assistência Hospitalar e Ambulatorial		2.859.826	2.859.826
19 302 085	Gestão da Política de Tecnologia da Informação e Comunicação		2.859.826	2.859.826
19 572 000	Desenvolvimento Tecnológico e Engenharia	9.294.374	70.802.826	80.097.200
19 572 085	Gestão da Política de Tecnologia da Informação e Comunicação	4.395.574	69.724.046	74.119.620
19 572 148	Gestão do Planejamento, Orçamento e Informação	4.105.000	1.060.000	5.165.000
19 572 217	Fomento ao Desenvolvimento Econômico	530.000	10.600	540.600



CÓDIGO	ESPECIFICAÇÃO	VINCULADO	ORDINÁRIO	TOTAL
19 572 302	Belo Horizonte Cidade Inteligente	263.800	8.180	271.980
20 000 000	Agricultura	702.000	1.401.532	2.103.532
20 608 000	Promoção da Produção Agropecuária	702.000	1.401.532	2.103.532
20 608 308	BH Cidade Sustentável: Mobilizar, Educar e Cultivar Alimentação Saudável	702.000	1.401.532	2.103.532
23 000 000	Comércio e Serviços	7.348.690	48.774.655	56.123.345
23 691 000	Promoção Comercial	100.000	155.400	255.400
23 691 308	BH Cidade Sustentável: Mobilizar, Educar e Cultivar Alimentação Saudável	100.000	155.400	255.400
23 692 000	Comercialização	500.000	23.563.100	24.063.100
23 692 132	Segurança Alimentar e Nutricional na Perspectiva do Direito e da Assistência Alimentar	500.000	23.563.100	24.063.100
23 695 000	Turismo	6.748.690	25.056.155	31.804.845
23 695 086	Fomento ao Turismo de Lazer, Eventos e Negócios	6.748.190	24.414.264	31.162.454
23 695 302	Belo Horizonte Cidade Inteligente	500	641.891	642.391
26 000 000	Transporte	245.435.709	253.921.439	499.357.148
26 452 000	Serviços Urbanos	245.435.709	253.921.439	499.357.148
26 452 060	Gestão da Mobilidade Urbana	34.733.153	228.138.561	262.871.714
26 452 062	Gestão do Sistema Viário Municipal	200.110.000	120.000	200.230.000
26 452 303	Mobilidade: Atendimento, Operação, Fiscalização e Modernização Tecnológica	4.169.076	24.230.878	28.399.954
26 452 304	BH Inclusiva, Segura e Cidadã	6.198.480	1.432.000	7.630.480
26 452 305	Qualidade no Transporte Coletivo: um direito de todos	225.000		225.000
27 000 000	Desporto e Lazer	21.234.046	23.951.164	45.185.210
27 811 000	Desporto de Rendimento		350.000	350.000
27 811 101	Promoção e Democratização das Práticas de Esportes e Lazer		350.000	350.000
27 812 000	Desporto Comunitário	19.767.076	22.987.994	42.755.070
27 812 101	Promoção e Democratização das Práticas de Esportes e Lazer	19.767.076	22.987.994	42.755.070
27 813 000	Lazer	1.466.970	613.170	2.080.140
27 813 101	Promoção e Democratização das Práticas de Esportes e Lazer	1.466.970	613.170	2.080.140
28 000 000	Encargos Especiais	5.000.000	778.771.707	783.771.707
28 843 000	Serviço da Dívida Interna		448.000.000	448.000.000
28 843 091	Gestão da Dívida Pública Contratada		448.000.000	448.000.000
28 844 000	Serviço da Dívida Externa		97.950.000	97.950.000
28 844 091	Gestão da Dívida Pública Contratada		97.950.000	97.950.000
28 846 000	Outros Encargos Especiais	5.000.000	232.821.707	237.821.707



**Prefeitura Municipal
de Belo Horizonte**

PROGRAMA DE TRABALHO DO GOVERNO - 2019

DEMONSTRATIVO DE FUNÇÕES, SUBFUNÇÕES E
PROGRAMAS POR PROJETO E ATIVIDADES

R\$ 1,00

CÓDIGO	ESPECIFICAÇÃO	VINCULADO	ORDINÁRIO	TOTAL
28 846 088	Encargos Financeiros Municipais	5.000.000	114.350.000	119.350.000
28 846 089	Sentenças Judiciais		111.766.904	111.766.904
28 846 090	Aporte de Recursos a Entidades Societárias		6.704.803	6.704.803
99 000 000	Reserva de Contingência	221.492.246	10.181.197	231.673.443
99 999 000	Reserva de Contingência	221.492.246	10.181.197	231.673.443
99 999 997	Reserva do Regime Previdenciário Próprio dos Servidores - RPPS	221.492.246		221.492.246
99 999 999	Reserva de Contingência		10.181.197	10.181.197
TOTAIS:		5.386.588.017	7.547.157.209	12.933.745.226



CÓDIGO	ESPECIFICAÇÃO	CORRENTE	CAPITAL	TOTAL
01000000	Legislativa	235.225.000	11.375.000	246.600.000
010310000	Ação Legislativa	235.225.000	11.375.000	246.600.000
010310010	Atuação Legislativa da Câmara Municipal	235.225.000	11.375.000	246.600.000
010310012	Execução da Atividade Institucional do Poder Legislativo Municipal	230.513.600	655.000	231.168.600
010310012	Transparência e Comunicação do Poder Legislativo Municipal	4.711.400		4.711.400
010310012	Modernização da Infraestrutura Tecnológica do Poder Legislativo Municipal		3.680.000	3.680.000
010310012	Modernização da Infraestrutura Física do Poder Legislativo Municipal		7.040.000	7.040.000
04000000	Administração	438.202.336	63.032.985	501.235.321
040620000	Defesa do Interesse Público no Processo Judiciário	58.225.000	20.000	58.245.000
040620030	Prestação de Serviços Jurídicos	58.225.000	20.000	58.245.000
040620032	Gestão Processual dos Assuntos Jurídicos	56.095.000	20.000	56.115.000
040620032	Indenizações Administrativas e Sentenças Judiciais	1.400.000		1.400.000
040620032	Gerenciamento do Sistema Processual de Cobrança da Dívida Ativa	480.000		480.000
040620032	Gerenciamento de Atividades Contenciosas	250.000		250.000
041210000	Planejamento e Orçamento	17.324.987	176.300	17.501.287
041210040	Gestão do Planejamento e Orçamento	4.081.855	5.000	4.086.855
041210042	Gestão do Processo de Planejamento e Orçamento	4.081.855	5.000	4.086.855
041211410	Articulação do Planejamento do Desenvolvimento Socioeconômico	127.854	161.300	289.154
041211412	Atendimento de Proteção e Defesa do Consumidor	127.854	161.300	289.154
041211480	Gestão do Planejamento, Orçamento e Informação	12.499.000	5.000	12.504.000
041211482	Serviços Administrativos e Financeiros	12.499.000	5.000	12.504.000
041212270	Orçamento Participativo e Participação Popular	616.278	5.000	621.278
041212272	Participação Popular	616.278	5.000	621.278
041220000	Administração Geral	225.539.846	56.990.685	282.530.531
041220070	Apoio Administrativo e Financeiro	66.345.009	25.000	66.370.009
041220072	Gestão do Sistema de Licitações, Suprimentos e Contratos	131.000	10.000	141.000
041220072	Contribuições a Entidades de Assistência ao Município	100.000		100.000
041220072	Administração do Patrimônio Municipal	886.555	10.000	896.555
041220072	Gestão Administrativa e Patrimonial	13.334.655		13.334.655
041220072	Gestão de Recursos Humanos	2.366.000		2.366.000
041220072	Gestão do Sistema Logístico e de Serviços	559.477		559.477
041220072	Serviços Administrativos e Financeiros	29.464.702		29.464.702
041220072	Gerenciamento dos Contratos Centralizados	54.000	5.000	59.000



CÓDIGO	ESPECIFICAÇÃO	CORRENTE	CAPITAL	TOTAL
041220072	Indenizações e Manutenção de Bens Incorporados da BEPREM	667.620		667.620
041220073	Encargos com o Programa de Incentivo a Aposentadoria	18.781.000		18.781.000
041220140	Gestão dos Recursos Humanos	52.126.200	5.000	52.131.200
041220142	Gerenciamento do Sistema de Recursos Humanos	46.490.200	5.000	46.495.200
041220142	Encargos com Pessoal Ativo e Inativo do Município	5.636.000		5.636.000
041220440	Qualificação dos Próprios Municipais		1.343.089	1.343.089
041220441	Aquisição, Construção e Readaptação de Imóveis		1.343.089	1.343.089
041220880	Encargos Financeiros Municipais	354.676	5.010.000	5.364.676
041220882	Encargos com Despesas de Exercícios Anteriores	354.676	5.010.000	5.364.676
041220930	Articulação de Políticas	23.926.481	10.000	23.936.481
041220932	Articulações das Políticas do Governo Municipal	10.990.781	10.000	11.000.781
041220932	Serviços Administrativos e Financeiros	12.935.700		12.935.700
041220960	Coordenação Superior Municipal	10.505.506	15.000	10.520.506
041220962	Direção Superior da Política Municipal	9.112.000	10.000	9.122.000
041220962	Manutenção do Gabinete do Vice-Prefeito	1.393.506	5.000	1.398.506
041221050	Gestão da Política Fiscal Municipal	36.664.077	3.439.000	40.103.077
041221052	Gestão do Controle do Tesouro Municipal	144.344		144.344
041221052	Gestão Contábil Municipal	7.231		7.231
041221052	Serviços Administrativos e Financeiros	36.512.502	3.439.000	39.951.502
041221410	Articulação do Planejamento do Desenvolvimento Socioeconômico	7.530.564	20.000	7.550.564
041221412	Coordenação da Política de Desenvolvimento Econômico e Social	7.350.131	10.000	7.360.131
041221412	Atendimento de Proteção e Defesa do Consumidor	180.433	10.000	190.433
041221650	Planejamento, Monitoramento e Gerenciamento de Negrópoles	6.449.431	187.600	6.637.031
041221652	Administração de Negrópoles	6.449.431	187.600	6.637.031
041221660	Prefeitura Moderna e Eficiente	3.122.000	26.375.042	29.497.042
041221661	Gestão e Modernização de Processos e Promoção da Eficiência Administrativa		26.375.042	26.375.042
041221662	Serviços Administrativos e Financeiros	3.122.000		3.122.000
041222170	Fomento ao Desenvolvimento Econômico	170.602	7.500	178.102
041222172	Promoção e Atração de Investimentos e Empreendedorismo	170.602	7.500	178.102
041222330	Manutenção da Cidade		19.050.000	19.050.000
041222331	Aquisição, Construção e Readaptação de Imóveis		19.050.000	19.050.000
041223020	Belo Horizonte Cidade Inteligente	18.345.300	1.503.454	19.848.754
041223022	Melhoria da Qualidade do Relacionamento com o Cidadão	17.786.100	1.503.454	19.289.554



CÓDIGO	ESPECIFICAÇÃO	CORRENTE	CAPITAL	TOTAL
041223022	Promoção e Atração de Investimentos e Empreendedorismo	559.200		559.200
041230000	Administração Financeira	2.117.909	2.750.000	4.867.909
041230030	Prestação de Serviços Jurídicos	2.117.909	2.750.000	4.867.909
041230032	Operação do Fundo da Procuradoria-Geral do Município	2.117.909	2.750.000	4.867.909
041240000	Controle Interno	18.442.802	5.000	18.447.802
041240120	Gestão do Sistema de Controle Interno	18.442.802	5.000	18.447.802
041240122	Coordenação dos Serviços de Controladoria do Município	5.883.532	5.000	5.888.532
041240122	Serviços de Ouvidoria do Município	412.060		412.060
041240122	Serviços de Auditoria do Município	11.305.445		11.305.445
041240122	Serviços de Controles Disciplinares	823.445		823.445
041240122	Serviço de Prevenção da Corrupção e Informações Estratégicas	18.320		18.320
041290000	Administração de Receitas	113.950.120	3.079.000	117.029.120
041290130	Gestão do Sistema Tributário Municipal	112.940.600	123.000	113.063.600
041290132	Administração Tributária Municipal	112.940.600	123.000	113.063.600
041291050	Gestão da Política Fiscal Municipal	1.009.520	2.956.000	3.965.520
041291052	Coordenação Superior das Finanças	1.009.520	2.956.000	3.965.520
041310000	Comunicação Social	2.125.000		2.125.000
041310150	Divulgação Institucional do Município	2.125.000		2.125.000
041310152	Serviços de Divulgação Institucional do Município	2.125.000		2.125.000
042120000	Cooperação Internacional	476.672		476.672
042120050	Relações Internacionais	476.672		476.672
042120052	Ações de Internacionalização da Cidade	476.672		476.672
044520000	Serviços Urbanos		12.000	12.000
044521650	Planejamento, Monitoramento e Gerenciamento de Necrópoles		12.000	12.000
044521651	Reforma de Necrópoles		12.000	12.000
060000000	Segurança Pública	181.738.557	4.969.763	186.708.320
061220000	Administração Geral	10.800.477	1.317.001	12.117.478
061221090	Operacionalização dos serviços de segurança	9.017.589	205.000	9.222.589
061221092	Gestão da Política de Segurança e Prevenção	9.017.589	205.000	9.222.589
061223020	Belo Horizonte Cidade Inteligente	1.782.888	1.112.001	2.894.889
061223022	Gestão Integrada do COP-BH	1.782.888	1.112.001	2.894.889
061810000	Policiamento	150.800.370	3.605.762	154.406.132
061811090	Operacionalização dos serviços de segurança	149.957.550	3.600.762	153.558.312



CÓDIGO	ESPECIFICAÇÃO	CORRENTE	CAPITAL	TOTAL
061811092	Capacitação em Estágio de Qualificação Profissional na GMBH	1.000.000		1.000.000
061811092	Operacionalização da Guarda Municipal de Belo Horizonte	148.957.550	3.600.762	152.558.312
061812420	Prevenção Social à Criminalidade	842.820	5.000	847.820
061812422	Ações de Prevenção Social à Criminalidade	842.820	5.000	847.820
061820000	Defesa Civil	5.029.350	47.000	5.076.350
061821640	Ações de Defesa Civil	5.029.350	47.000	5.076.350
061821642	Ações de Defesa Civil Preventivas e Emergenciais	5.029.350	47.000	5.076.350
061830000	Informação e Inteligência	1.060		1.060
061833020	Belo Horizonte Cidade Inteligente	1.060		1.060
061833021	Videomonitoramento	1.060		1.060
063010000	Atenção Básica	15.107.300		15.107.300
063011090	Operacionalização dos serviços de segurança	15.107.300		15.107.300
063011092	Operacionalização da Guarda Municipal de Belo Horizonte	15.107.300		15.107.300
080000000	Assistência Social	333.370.649	12.282.150	345.652.799
081220000	Administração Geral	38.583.439	312.000	38.895.439
081221230	Gestão da Política de Assistência Social, Segurança Alimentar e Cidadania	38.583.439	312.000	38.895.439
081221232	Participação Popular	1.681.410		1.681.410
081221232	Planejamento e Monitoramento e Divulgação da Política Social	6.560		6.560
081221232	Gestão dos Equipamentos e Promoção Social	15.380	307.000	322.380
081221232	Serviços Administrativos e Financeiros	36.880.089	5.000	36.885.089
082410000	Assistência ao Idoso	35.588.585	436.516	36.025.101
082410200	Proteção Social Especial	18.778.485		18.778.485
082410202	Serviço de Proteção Social Especial de Alta Complexidade	18.778.485		18.778.485
082412350	Programa de Atendimento ao Idoso	16.810.100	436.516	17.246.616
082412351	Construção, Ampliação e Reforma de Unidades de Assistência Social		127.516	127.516
082412352	Participação Popular	126.300		126.300
082412352	Promoção e Garantia de Direitos da Pessoa Idosa	16.683.800	309.000	16.992.800
082420000	Assistência ao Portador de Deficiência	2.983.882		2.983.882
082420200	Proteção Social Especial	2.983.882		2.983.882
082420202	Serviço de Proteção Social Especial de Alta Complexidade	2.983.882		2.983.882
082430000	Assistência à Criança e ao Adolescente	44.826.538	509.534	45.336.072
082430190	Proteção Social Básica	4.003.732		4.003.732
082430192	Programas e Projetos de Proteção Social Básica	4.003.732		4.003.732



CÓDIGO	ESPECIFICAÇÃO	CORRENTE	CAPITAL	TOTAL
082430200	Proteção Social Especial	28.340.292	534	28.340.826
082430202	Serviço de Proteção Social Especial de Alta Complexidade	26.575.330		26.575.330
082430202	Ações Estratégicas de Proteção Social Especial	1.000.100		1.000.100
082430202	Serviço de Proteção Social Especial de Média Complexidade	764.862	534	765.396
082431630	Promoção e Proteção às Crianças e Adolescentes e suas Famílias	12.482.514	509.000	12.991.514
082431632	Ações para a Promoção e Proteção dos Direitos da Criança, Adolescentes e suas Famílias	10.104.980	509.000	10.613.980
082431632	Ações para o Fortalecimento da Política Municipal de Atendimento à Criança e do Adolescente	2.377.534		2.377.534
082440000	Assistência Comunitária	160.860.730	10.994.100	171.854.830
082440190	Proteção Social Básica	60.699.662	7.318.363	68.018.025
082440191	Construção, Ampliação e Reforma de Unidades de Assistência Social		6.150.065	6.150.065
082440192	Serviços de Proteção Social Básica	45.264.585	455.014	45.719.599
082440192	Ações de Apoio e Suporte à Política de Assistência Social	3.734.000		3.734.000
082440192	Ações Estratégicas de Proteção Social Básica	10.500		10.500
082440192	Benefícios, Transferência de Renda e Cadastro Único	9.770.270	713.284	10.483.554
082440192	Programas e Projetos de Proteção Social Básica	1.920.307		1.920.307
082440200	Proteção Social Especial	62.354.501	69.789	62.424.290
082440202	Ações de Apoio e Suporte à Política de Assistência Social	4.847.500		4.847.500
082440202	Serviço de Proteção Social Especial de Alta Complexidade	14.927.567	24.000	14.951.567
082440202	Ações Estratégicas de Proteção Social Especial	1.021.000		1.021.000
082440202	Serviço de Proteção Social Especial de Média Complexidade	41.558.434	45.789	41.604.223
082441130	Aprimoramento da Gestão do SUAS	30.565.712	240.359	30.806.071
082441132	Ações de Apoio e Suporte à Política de Assistência Social	28.445.497	10.000	28.455.497
082441132	Participação Popular	1.444.956	72.052	1.517.008
082441132	Comunicação e Mobilização Social	68.800	500	69.300
082441132	Vigilância Socioassistencial	162.600	52.000	214.600
082441132	Gestão dos Equipamentos e Promoção Social		105.807	105.807
082441132	Gestão do Trabalho e Educação Permanente do SUAS	443.859		443.859
082441230	Gestão da Política de Assistência Social, Segurança Alimentar e Cidadania	7.240.855		7.240.855
082441232	Gestão dos Equipamentos e Promoção Social	7.240.855		7.240.855
082442330	Manutenção da Cidade		3.365.589	3.365.589
082442331	Construção, Ampliação e Reforma de Unidades de Assistência Social		3.365.589	3.365.589
083060000	Alimentação e Nutrição	47.527.475	30.000	47.557.475
083061230	Gestão da Política de Assistência Social, Segurança Alimentar e Cidadania	15.789		15.789



CÓDIGO	ESPECIFICAÇÃO	CORRENTE	CAPITAL	TOTAL
083061232	Participação Popular	15.789		15.789
083061320	Segurança Alimentar e Nutricional na Perspectiva do Direito e da Assistência Alimentar	47.410.006	20.000	47.430.006
083061322	Gestão da Assistência Alimentar à Rede Socioassistencial	6.128.270		6.128.270
083061322	Gestão da Alimentação Escolar	41.281.736	20.000	41.301.736
083063080	BH Cidade Sustentável: Mobilizar, Educar e Cultivar Alimentação Saudável	101.680	10.000	111.680
083063082	Mobilização e Educação para o consumo Alimentar Saudável e para Segurança Alimentar e Nutricional	101.680	10.000	111.680
084520000	Serviços Urbanos	3.000.000		3.000.000
084521230	Gestão da Política de Assistência Social, Segurança Alimentar e Cidadania	3.000.000		3.000.000
084521232	Execução do Programa Meio Passe Estudantil	3.000.000		3.000.000
090000000	Previdência Social	1.227.710.849	6.673.741	1.234.384.590
091220000	Administração Geral	6.395.420	6.673.741	13.069.161
091220260	Gestão Previdenciária Municipal	6.395.420	6.673.741	13.069.161
091220262	Gerenciamento do Sistema de Previdência	7.000	7.000	14.000
091220262	Gerenciamento da Taxa de Administração para RPPS	6.388.420	6.666.741	13.055.161
092720000	Previdência do Regime Estatutário	1.221.315.429		1.221.315.429
092720260	Gestão Previdenciária Municipal	1.207.439.429		1.207.439.429
092720263	Encargos e Benefícios Previdenciários - PBH	521.158.388		521.158.388
092720263	Encargos e Benefícios Previdenciários - Educação	631.371.255		631.371.255
092720263	Encargos e Benefícios Previdenciários - Autarquias e Fundações	2.593.889		2.593.889
092720263	Encargos e Benefícios Previdenciários - Câmara	52.315.897		52.315.897
092720330	Encargos com Inativos do Legislativo	13.876.000		13.876.000
092720333	Encargos com Inativos do Legislativo	13.437.000		13.437.000
092720333	Encargos com Inativos e Pensionistas do Legislativo	439.000		439.000
100000000	Saúde	4.226.740.019	161.253.971	4.387.993.990
101220000	Administração Geral	287.574.482	125.094.516	412.668.998
101220300	Atendimento Ambulatorial, Emergencial e Hospitalar	39.636.270	175.000	39.811.270
101220302	Serviços Administrativos e Financeiros	39.636.270	175.000	39.811.270
101221140	Rede de Cuidados Especializados Complementares à Saúde	734.000	35.000	769.000
101221142	Apoio às Ações de Políticas sobre Drogas	734.000	35.000	769.000
101221170	Gestão do SUS-BH	242.521.012	116.753.317	359.274.329
101221171	Programa Melhor Saúde - CAF	56.000	36.043.616	36.099.616
101221171	Programa Melhor Saúde - BID	13.532.520	63.825.801	77.358.321
101221172	Gestão do SUS-BH	1.030.000	16.192.900	17.222.900



CÓDIGO	ESPECIFICAÇÃO	CORRENTE	CAPITAL	TOTAL
101221172	Suporte Logístico	227.902.492	691.000	228.593.492
101222040	Gestão e Regionalização da Saúde	4.683.200	8.131.199	12.814.399
101222041	Construção, Ampliação e Reforma de Unidades de Saúde		7.791.509	7.791.509
101222042	Participação Popular	4.683.200	339.690	5.022.890
101280000	Formação de Recursos Humanos	15.670.842	385.000	16.055.842
101280300	Atendimento Ambulatorial, Emergencial e Hospitalar	15.670.842	385.000	16.055.842
101280302	Gestão da Informação, do Ensino e Pesquisa e Saúde do Trabalhador	15.670.842	385.000	16.055.842
103010000	Atenção Básica	961.076.050	5.099.000	966.175.050
103011570	Atenção Primária à Saúde (APS)	961.076.050	5.089.000	966.165.050
103011572	Saúde da Família	929.420.050	5.089.000	934.509.050
103011572	Programa de Melhoria do Acesso e da Qualidade da Atenção Básica	31.656.000		31.656.000
103012330	Manutenção da Cidade		10.000	10.000
103012331	Construção, Ampliação e Reforma de Unidades de Saúde		10.000	10.000
103020000	Assistência Hospitalar e Ambulatorial	2.817.264.045	29.005.655	2.846.269.700
103020300	Atendimento Ambulatorial, Emergencial e Hospitalar	273.236.084	17.446.655	290.682.739
103020302	Gestão da Assistência Hospitalar e Ambulatorial	63.343.206	7.416.400	70.759.606
103020302	Gestão de Apoio à Assistência Hospitalar	47.198.937	894.005	48.092.942
103020302	Gestão da Atenção à Urgência	162.693.941	9.136.250	171.830.191
103021140	Rede de Cuidados Especializados Complementares à Saúde	861.026.713	10.939.000	871.965.713
103021142	Rede Própria de Cuidados Especializados Complementares à Saúde - Ambulatorial	182.975.098	3.728.000	186.703.098
103021142	Rede Contratada de Cuidados Especializados Complementares à Saúde - Ambulatorial	393.243.400	700.000	393.943.400
103021142	Rede de Urgência	284.808.215	6.511.000	291.319.215
103022030	Melhoria do Atendimento Hospitalar e Especializado	1.683.001.248	620.000	1.683.621.248
103022032	Rede Hospitalar	1.574.997.248	510.000	1.575.507.248
103022032	Gestão das Parcerias Público-Privadas	108.004.000	110.000	108.114.000
103030000	Suporte Profilático e Terapêutico	29.722.700	59.800	29.782.500
103032040	Gestão e Regionalização da Saúde	29.722.700	59.800	29.782.500
103032042	Suporte Logístico	29.722.700	59.800	29.782.500
103040000	Vigilância Sanitária	601.000	20.000	621.000
103040280	Vigilância em Saúde	601.000	20.000	621.000
103040282	Vigilância em Saúde	601.000	20.000	621.000
103050000	Vigilância Epidemiológica	114.830.900	1.590.000	116.420.900
103050280	Vigilância em Saúde	114.830.900	1.590.000	116.420.900



CÓDIGO	ESPECIFICAÇÃO	CORRENTE	CAPITAL	TOTAL
103050282	Vigilância em Saúde	114.830.900	1.590.000	116.420.900
110000000	Trabalho	59.032.861	100.000	59.132.861
113310000	Proteção e Benefícios ao Trabalhador	56.783.962		56.783.962
113310140	Gestão dos Recursos Humanos	56.783.962		56.783.962
113310142	Atenção à Saúde e Segurança do Servidor	5.443.962		5.443.962
113310142	Benefícios Profissionais e Plano de Saúde ao Servidor	51.340.000		51.340.000
113330000	Empregabilidade	380.418		380.418
113333080	BH Cidade Sustentável: Mobilizar, Educar e Cultivar Alimentação Saudável	380.418		380.418
113333082	Valorização da Gastronomia articulada à Produção Agroecológica e Orgânica	380.418		380.418
113340000	Fomento ao Trabalho	1.868.481	100.000	1.968.481
113342370	Qualificação, Profissionalização e Emprego	1.868.481	100.000	1.968.481
113342372	Ações de Qualificação, Profissionalização e Emprego	1.868.481	100.000	1.968.481
120000000	Educação	1.931.505.853	63.226.069	1.994.731.922
121220000	Administração Geral	98.960.683	1.733.886	100.694.569
121221400	Gestão e Operacionalização da Política Educacional	98.928.683	1.733.886	100.662.569
121221402	Formação para Profissionais da Educação	6.000		6.000
121221402	Administração do Ensino Fundamental	2.000	950.000	952.000
121221402	Gestão Administrativa e Pedagógica	93.542.996	143.436	93.686.432
121221402	Participação Popular	264.000		264.000
121221402	Gestão das Bibliotecas Escolares	436.187	330.000	766.187
121221402	Tecnologia aplicada à Educação	4.677.500	310.450	4.987.950
121221670	Gestão da política de educação inclusiva e diversidade étnico-racial	32.000		32.000
121221672	Formação para Profissionais da Educação	32.000		32.000
123610000	Ensino Fundamental	1.244.661.155	21.645.253	1.266.306.408
123610850	Gestão da Política de Tecnologia da Informação e Comunicação	1.441.638		1.441.638
123610852	Evolução da Rede de Telecomunicações da PBH	1.441.638		1.441.638
123611090	Operacionalização dos serviços de segurança	17.082.300		17.082.300
123611092	Operacionalização da Guarda Municipal de Belo Horizonte	17.082.300		17.082.300
123611400	Gestão e Operacionalização da Política Educacional	19.801.513		19.801.513
123611402	Gestão Administrativa e Pedagógica	28.211		28.211
123611402	Gestão da Educação Integral	1.000.000		1.000.000
123611402	Encargos com Pessoal Ativo e Inativo do Município	18.773.302		18.773.302
123611670	Gestão da política de educação inclusiva e diversidade étnico-racial	10.000		10.000



CÓDIGO	ESPECIFICAÇÃO	CORRENTE	CAPITAL	TOTAL
123611672	Promoção de Ações de Igualdade Racial	10.000		10.000
123611680	Gestão da Política do Ensino Fundamental	1.206.325.704	16.617.253	1.222.942.957
123611681	Construção, Ampliação e Reforma de Unidades de Ensino		6.210.398	6.210.398
123611682	Formação para Profissionais da Educação	1.413.000		1.413.000
123611682	Gestão Descentralizada da Educação	127.148.292	6.321.259	133.469.551
123611682	Administração do Ensino Fundamental	1.065.034.658	4.085.596	1.069.120.254
123611682	Gestão da Educação Integral	12.166.104		12.166.104
123611682	Melhoria da Aprendizagem e Avaliação de Desempenho Escolar	563.650		563.650
123612330	Manutenção da Cidade		5.028.000	5.028.000
123612331	Construção, Ampliação e Reforma de Unidades de Ensino		5.028.000	5.028.000
123650000	Educação Infantil	544.174.885	19.850.681	564.025.566
123651690	Gestão da Política de Educação Infantil	544.174.885	19.850.681	564.025.566
123651691	Construção, Ampliação e Reforma de Unidades de Ensino		11.922.190	11.922.190
123651692	Formação para Profissionais da Educação	850.000		850.000
123651692	Gestão Descentralizada da Educação	27.779.063	1.859.000	29.638.063
123651692	Administração da Educação Infantil	515.545.822	6.069.491	521.615.313
123660000	Educação de Jovens e Adultos	25.368.805	52.000	25.420.805
123661680	Gestão da Política do Ensino Fundamental	25.368.805	52.000	25.420.805
123661682	Gestão Descentralizada da Educação	294.266	52.000	346.266
123661682	Administração do Ensino Fundamental	25.074.539		25.074.539
123670000	Educação Especial	17.340.325	19.944.249	37.284.574
123671670	Gestão da política de educação inclusiva e diversidade étnico-racial	17.340.325	19.944.249	37.284.574
123671672	Gestão Descentralizada da Educação	944.840	156.000	1.100.840
123671672	Administração do Ensino Fundamental		12.790.349	12.790.349
123671672	Apoio a inclusão de alunos com deficiência no cotidiano escolar	16.395.485	6.997.900	23.393.385
123920000	Difusão Cultural	1.000.000		1.000.000
123923010	Formação na Área da Cultura	1.000.000		1.000.000
123923012	Formação e Qualificação Cultural	1.000.000		1.000.000
130000000	Cultura	82.109.066	21.582.075	103.691.141
131220000	Administração Geral	38.061.337	937.500	38.998.837
131221460	Gestão da Política Municipal de Cultura	38.061.337	937.500	38.998.837
131221462	Participação Popular	50.000		50.000
131221462	Gestão, Planejamento e Administração Cultural	3.394.912	110.000	3.504.912



CÓDIGO	ESPECIFICAÇÃO	CORRENTE	CAPITAL	TOTAL
131221462	Serviços Administrativos e Financeiros	30.366.988	60.000	30.426.988
131221462	Requalificação das Unidades e Espaços Culturais	490.437	462.500	952.937
131221462	Formulação e Desenvolvimento de Políticas Culturais	3.759.000	305.000	4.064.000
133910000	Patrimônio Histórico, Artístico e Arqueológico	8.535.308	569.900	9.105.208
133911550	Memória e Patrimônio Cultural	8.535.308	569.900	9.105.208
133911552	Identificação e Valorização da Memória e das Identidades Culturais	1.096.510	21.800	1.118.310
133911552	Gestão do Fundo de Proteção do Patrimônio Cultural de BH	245.000	220.000	465.000
133911552	Preservação do Patrimônio Cultural	7.193.798	328.100	7.521.898
133920000	Difusão Cultural	35.512.421	20.074.675	55.587.096
133921460	Gestão da Política Municipal de Cultura	8.006.000	19.283.219	27.289.219
133921461	Construção, Ampliação e Reforma de Unidades de Cultura		19.283.219	19.283.219
133921462	Encargos com Servidores Lotados na FMC	8.006.000		8.006.000
133921540	Fomento, Incentivo e Desenvolvimento Cultural	21.417.304	219.732	21.637.036
133921542	Gestão da Lei Municipal de Incentivo à Cultura	9.771.648	60.000	9.831.648
133921542	Fomento e Estímulo à Cultura	11.645.656	159.732	11.805.388
133923010	Formação na Área da Cultura	6.089.117	571.724	6.660.841
133923012	Formação e Qualificação Cultural	6.089.117	571.724	6.660.841
140000000	Direitos da Cidadania	7.287.417	535.500	7.822.917
144220000	Direitos Individuais, Coletivos e Difusos	7.287.417	535.500	7.822.917
144221230	Gestão da Política de Assistência Social, Segurança Alimentar e Cidadania	293.125	29.500	322.625
144221232	Participação Popular	293.125	29.500	322.625
144221270	Promoção e Defesa de Direitos Humanos e Cidadania	4.611.136	506.000	5.117.136
144221272	Educação Política em Direitos Humanos e Cidadania	172.500		172.500
144221272	Promoção, Defesa e Garantia de Direitos	306.286	64.000	370.286
144221272	Atendimento e Orientação Psicossocial	1.938.566	29.000	1.967.566
144221272	Promoção de Ações de Igualdade Racial	116.200		116.200
144221272	Apoio à Promoção das Políticas da Juventude	1.514.124	349.000	1.863.124
144221272	Apoio ao Consorcio da Mulher	485.874		485.874
144221272	Serviços Administrativos e Financeiros	77.586	64.000	141.586
144222350	Programa de Atendimento ao Idoso	2.383.156		2.383.156
144222352	Promoção e Garantia de Direitos da Pessoa Idosa	2.383.156		2.383.156
150000000	Urbanismo	322.046.602	473.607.090	795.653.692
151220000	Administração Geral	86.686.530	272.000	86.958.530



CÓDIGO	ESPECIFICAÇÃO	CORRENTE	CAPITAL	TOTAL
151220570	Gestão da Política Urbana	86.686.530	272.000	86.958.530
151220572	Apoio Operacional aos Investimentos Municipais	86.686.530	272.000	86.958.530
154510000	Infra-Estrutura Urbana	81.382.527	473.315.090	554.697.617
154510570	Gestão da Política Urbana		10.000	10.000
154510572	Gerenciamento da Execução da Infraestrutura Urbana/Capitão Eduardo		10.000	10.000
154510620	Gestão do Sistema Viário Municipal		248.972.617	248.972.617
154510621	Implantação e Reconstrução de Vias Públicas		103.249.277	103.249.277
154510621	Obras Estruturantes do Sistema Viário		145.723.340	145.723.340
154510840	Serviços de Iluminação Pública	81.382.527	8.956.473	90.339.000
154510842	Controle das Operações de Iluminação Pública	81.382.527	8.956.473	90.339.000
154512330	Manutenção da Cidade		215.376.000	215.376.000
154512331	Conservação de Vias Urbanas		167.615.000	167.615.000
154512331	Recuperação de Passeios Públicos		1.000	1.000
154512331	Infraestrutura Urbana		47.760.000	47.760.000
154520000	Serviços Urbanos	153.977.545	20.000	153.997.545
154520570	Gestão da Política Urbana	43.692.537	5.000	43.697.537
154520572	Gestão Superior de Políticas Urbanas	12.124.587	5.000	12.129.587
154520572	Serviços Administrativos e Financeiros	31.567.950		31.567.950
154520590	Coordenação da Política Urbana	110.285.008	15.000	110.300.008
154520591	Aperfeiçoamento do Sistema de Regularização e Informações Urbanísticas	26.500		26.500
154520592	Participação Popular	31.500		31.500
154520592	Planejamento e Desenvolvimento Urbano	343.300		343.300
154520592	Regulação e Controle Urbano	29.033.296		29.033.296
154520592	Planejamento e Gestão da Política Urbana	22.872.872	15.000	22.887.872
154520592	Fiscalização Urbano - Ambiental	57.977.540		57.977.540
160000000	Habitação	68.827.747	279.030.881	347.858.628
164820000	Habitação Urbana	68.827.747	279.030.881	347.858.628
164820070	Apoio Administrativo e Financeiro	57.793.616	1.208.740	59.002.356
164820072	Serviços Administrativos e Financeiros	57.793.616	1.208.740	59.002.356
164820620	Gestão do Sistema Viário Municipal	164.000	15.982.844	16.146.844
164820621	Obras Estruturantes do Sistema Viário	164.000	15.982.844	16.146.844
164820640	Geração e Qualificação Habitacional em Áreas de Interesse Social	9.368.356	7.506.466	16.874.822
164820641	Provisão de Moradias	25.000	998.056	1.023.056



CÓDIGO	ESPECIFICAÇÃO	CORRENTE	CAPITAL	TOTAL
164820641	Melhorias Urbanas em Assentamentos de Interesse Social	1.454.356	6.508.410	7.962.766
164820642	Bolsa Moradia / Auxílio Habitacional	7.889.000		7.889.000
164820660	Saneamento e Tratamento de Fundos de Vale		10.556.283	10.556.283
164820661	Drenagem e Tratamento de Fundos de Vale		1.648.975	1.648.975
164820661	Melhorias Urbanas em Assentamentos de Interesse Social		8.844.308	8.844.308
164820661	Implantação do Programa DRENURBS		63.000	63.000
164822250	Assentamentos de Interesse Social	1.163.775	224.521.267	225.685.042
164822251	Melhorias Urbanas em Assentamentos de Interesse Social	1.163.775	224.521.267	225.685.042
164822260	Habitação	338.000	19.255.281	19.593.281
164822261	Provisão de Moradias	338.000	19.255.281	19.593.281
170000000	Saneamento	432.602.788	386.144.349	818.747.137
175120000	Saneamento Básico Urbano	432.602.788	386.144.349	818.747.137
175120460	Operacionalização e Modernização da Limpeza Pública	304.179.116	11.435.463	315.614.579
175120462	Tratamento e Destinação de Resíduos Sólidos	50.254.672	11.395.463	61.650.135
175120462	Execução dos Serviços de Limpeza Urbana	139.756.776		139.756.776
175120462	Serviços Administrativos e Financeiros	114.167.668	40.000	114.207.668
175120660	Saneamento e Tratamento de Fundos de Vale	4.061.865	357.165.430	361.227.295
175120661	Drenagem e Tratamento de Fundos de Vale		304.505.766	304.505.766
175120661	Melhorias Urbanas em Assentamentos de Interesse Social		7.000	7.000
175120661	Implantação do Programa DRENURBS	4.061.865	52.652.664	56.714.529
175122250	Assentamentos de Interesse Social		6.050.179	6.050.179
175122251	Melhorias Urbanas em Assentamentos de Interesse Social		6.050.179	6.050.179
175122280	Coleta, Destinação e Tratamento de Resíduos Sólidos	124.361.807	2.460.277	126.822.084
175122282	Tratamento e Destinação de Resíduos Sólidos	1.000	2.450.277	2.451.277
175122282	Execução dos Serviços de Coleta de Resíduos	118.810.444	10.000	118.820.444
175122282	Execução dos Serviços de Limpeza Urbana	5.550.363		5.550.363
175122330	Manutenção da Cidade		9.033.000	9.033.000
175122331	Drenagem e Tratamento de Fundos de Vale		9.033.000	9.033.000
180000000	Gestão Ambiental	105.962.104	60.474.319	166.436.423
181220000	Administração Geral	29.431.200	20.000	29.451.200
181223070	Sustentabilidade e Educação Ambiental	29.431.200	20.000	29.451.200
181223072	Serviços Administrativos e Financeiros	29.431.200	20.000	29.451.200
184510000	Infra-Estrutura Urbana		510.000	510.000



CÓDIGO	ESPECIFICAÇÃO	CORRENTE	CAPITAL	TOTAL
184510570	Gestão da Política Urbana		510.000	510.000
184510571	Implantação de Infraestrutura da Operação Urbana do Isidoro		510.000	510.000
185410000	Preservação e Conservação Ambiental	75.894.904	59.744.319	135.639.223
185410690	Gestão da Política Ambiental	1.477.900	346.720	1.824.620
185410692	Projetos de Melhoria da Qualidade Ambiental	1.477.900	346.720	1.824.620
185410730	Preservação e Conservação da Fauna e Flora em Parques, Jardim Zoológico e Jardim Botânico	48.839.008	15.799.498	64.638.506
185410731	Construção e Ampliação de Praças, Parques e Canteiros		2.254.000	2.254.000
185410731	Aquisição, Construção e Readaptação de Imóveis		100.000	100.000
185410731	Reforma de Parques		13.153.041	13.153.041
185410732	Conservação e Manejo do Acervo Faunístico	6.932.353	121.900	7.054.253
185410732	Preservação e Conservação do Acervo Florístico	4.621.575	52.248	4.673.823
185410732	Gestão Operacional dos Parques Municipais	26.481.692	105.481	26.587.173
185410732	Educação Ambiental e Promoção de Eventos	313.811	12.828	326.639
185410732	Serviços Administrativos e Financeiros	10.489.577		10.489.577
185412330	Manutenção da Cidade	24.346.996		24.346.996
185412332	Serviços de Manutenção de Praças, Jardins e Arborização da Cidade	24.346.996		24.346.996
185412440	Pampulha Viva		43.598.101	43.598.101
185412441	Implantação do Programa Pampulha Viva		43.598.101	43.598.101
185413070	Sustentabilidade e Educação Ambiental	1.231.000		1.231.000
185413072	Monitoramento e Controle Ambiental	410.000		410.000
185413072	Operacionalização das Políticas Ambientais	80.000		80.000
185413072	Preservação Ambiental e Desenvolvimento Sustentável	731.000		731.000
185413072	Capacitação e Conscientização Ambiental	10.000		10.000
185420000	Controle Ambiental	636.000	200.000	836.000
185423060	Bem Estar Animal	636.000	200.000	836.000
185423062	Gestão Intersectorial da Política Municipal de Proteção Animal	636.000	200.000	836.000
190000000	Ciência e Tecnologia	108.466.097	10.415.003	118.881.100
191220000	Administração Geral	32.116.817	513.423	32.630.240
191220850	Gestão da Política de Tecnologia da Informação e Comunicação	32.116.817	513.423	32.630.240
191220852	Serviços Administrativos e Financeiros	32.116.817	513.423	32.630.240
191260000	Tecnologia da Informação	3.243.834	50.000	3.293.834
191263020	Belo Horizonte Cidade Inteligente	3.243.834	50.000	3.293.834
191263022	Ações de Qualificação, Profissionalização e Emprego	2.000		2.000



CÓDIGO	ESPECIFICAÇÃO	CORRENTE	CAPITAL	TOTAL
191263022	Centro de Recondicionamento de Computadores	3.241.834	50.000	3.291.834
193020000	Assistência Hospitalar e Ambulatorial	2.859.826		2.859.826
193020850	Gestão da Política de Tecnologia da Informação e Comunicação	2.859.826		2.859.826
193020852	Evolução da Rede de Telecomunicações da PBH	2.859.826		2.859.826
195720000	Desenvolvimento Tecnológico e Engenharia	70.245.620	9.851.580	80.097.200
195720850	Gestão da Política de Tecnologia da Informação e Comunicação	70.190.440	3.929.180	74.119.620
195720852	Gerenciamento, Implantação e Atendimento de Serviços na RMI	31.612.058	2.016.771	33.628.829
195720852	Implantação de Soluções e Modernização de Sistemas	31.398.548	880.750	32.279.298
195720852	Evolução da Rede de Telecomunicações da PBH	7.179.834	1.031.659	8.211.493
195721480	Gestão do Planejamento, Orçamento e Informação	15.000	5.150.000	5.165.000
195721481	Gestão do Plano Diretor de Informática	15.000	5.150.000	5.165.000
195722170	Fomento ao Desenvolvimento Econômico		540.600	540.600
195722172	Fomento ao Desenvolvimento Sócio-Econômico		540.600	540.600
195723020	Belo Horizonte Cidade Inteligente	40.180	231.800	271.980
195723022	Implantação de Soluções e Modernização de Sistemas	2.090		2.090
195723022	Fomentar Pólo Tecnológico de BH	38.090	231.800	269.890
200000000	Agricultura	1.541.532	562.000	2.103.532
206080000	Promoção da Produção Agropecuária	1.541.532	562.000	2.103.532
206083080	BH Cidade Sustentável: Mobilizar, Educar e Cultivar Alimentação Saudável	1.541.532	562.000	2.103.532
206083082	Implantação de Territórios Sustentáveis	1.541.532	562.000	2.103.532
230000000	Comércio e Serviços	55.104.833	1.018.512	56.123.345
236910000	Promoção Comercial	235.400	20.000	255.400
236913080	BH Cidade Sustentável: Mobilizar, Educar e Cultivar Alimentação Saudável	235.400	20.000	255.400
236913082	Fortalecimento da Comercialização Direta da Agricultura Urbana e Familiar e Apoio ao Abastecimento	231.400	20.000	251.400
236913082	Valorização da Gastronomia articulada à Produção Agroecológica e Orgânica	4.000		4.000
236920000	Comercialização	23.505.100	558.000	24.063.100
236921320	Segurança Alimentar e Nutricional na Perspectiva do Direito e da Assistência Alimentar	23.505.100	558.000	24.063.100
236921322	Gestão dos Restaurantes e Refeitórios Populares	23.505.100	558.000	24.063.100
236950000	Turismo	31.364.333	440.512	31.804.845
236950860	Fomento ao Turismo de Lazer, Eventos e Negócios	30.722.442	440.012	31.162.454
236950861	Aquisição, Construção e Readaptação de Imóveis		410.012	410.012
236950862	Desenvolvimento e Promoção do Turismo	14.653.430	15.000	14.668.430
236950862	Serviços Administrativos e Financeiros	15.712.912	15.000	15.727.912



CÓDIGO	ESPECIFICAÇÃO	CORRENTE	CAPITAL	TOTAL
236950862	Marco Regulatório das Políticas Públicas do Turismo em Belo Horizonte	356.100		356.100
236953020	Belo Horizonte Cidade Inteligente	641.891	500	642.391
236953022	Belo Horizonte - Destino Turístico Inteligente	641.891	500	642.391
260000000	Transporte	288.594.748	210.762.400	499.357.148
264520000	Serviços Urbanos	288.594.748	210.762.400	499.357.148
264520600	Gestão da Mobilidade Urbana	258.552.314	4.319.400	262.871.714
264520602	Gestão da Política de Transporte Urbano e Trânsito	182.261.095	1.925.000	184.186.095
264520602	Gerenciamento da Mobilidade Urbana Municipal	76.291.219	2.394.400	78.685.619
264520620	Gestão do Sistema Viário Municipal		200.230.000	200.230.000
264520621	Expansão do Metrô		200.230.000	200.230.000
264523030	Mobilidade: Atendimento, Operação, Fiscalização e Modernização Tecnológica	28.394.954	5.000	28.399.954
264523032	Melhoria da Mobilidade	28.394.954	5.000	28.399.954
264523040	BH Inclusiva, Segura e Cidadã	1.427.480	6.203.000	7.630.480
264523041	Transporte Seguro e Sustentável	1.427.480	6.203.000	7.630.480
264523050	Qualidade no Transporte Coletivo: um direito de todos	220.000	5.000	225.000
264523051	Implantação de Intervenções para Priorização do Transporte Coletivo		5.000	5.000
264523052	Qualidade no Transporte Coletivo	220.000		220.000
270000000	Desporto e Lazer	26.694.805	18.490.405	45.185.210
278110000	Desporto de Rendimento	350.000		350.000
278111010	Promoção e Democratização das Práticas de Esportes e Lazer	350.000		350.000
278111012	Promoção de Eventos Esportivos e de Lazer	350.000		350.000
278120000	Desporto Comunitário	25.654.935	17.100.135	42.755.070
278121010	Promoção e Democratização das Práticas de Esportes e Lazer	25.654.935	17.100.135	42.755.070
278121011	Construção, Ampliação e Reforma de Equipamentos Esportivos e Áreas de Lazer		10.131.515	10.131.515
278121012	Gestão da Política de Esporte e Lazer	15.530.934	10.000	15.540.934
278121012	Promoção do Esporte e do Lazer para Criança e Adolescente / Esporte Esperança	2.547.556	1.500	2.549.056
278121012	Implantação, Manutenção e Recuperação de Infraestrutura Esportiva e de Lazer	5.568.680	6.725.510	12.294.190
278121012	Promoção do Esporte e do Lazer para Pessoas com Deficiência / Superar	1.049.990	196.410	1.246.400
278121012	Promoção de Eventos Esportivos e de Lazer	692.775	200	692.975
278121012	Promoção de Atividade Física, Saúde e Lazer / Caminhar	265.000	35.000	300.000
278130000	Lazer	689.870	1.390.270	2.080.140
278131010	Promoção e Democratização das Práticas de Esportes e Lazer	689.870	1.390.270	2.080.140
278131012	Promoção de Atividade Física e de Lazer para a Terceira Idade / Vida Ativa	143.870	10.900	154.770



CÓDIGO	ESPECIFICAÇÃO	CORRENTE	CAPITAL	TOTAL
278131012	Promoção de Eventos Esportivos e de Lazer	546.000	29.370	575.370
278131012	Promoção de Atividade Física, Saúde e Lazer / Caminhar		1.350.000	1.350.000
280000000	Encargos Especiais	456.622.308	327.149.399	783.771.707
288430000	Serviço da Dívida Interna	214.000.000	234.000.000	448.000.000
288430910	Gestão da Dívida Pública Contratada	214.000.000	234.000.000	448.000.000
288430913	Amortização e Encargos de Financiamentos Internos	214.000.000	234.000.000	448.000.000
288440000	Serviço da Dívida Externa	34.450.000	63.500.000	97.950.000
288440910	Gestão da Dívida Pública Contratada	34.450.000	63.500.000	97.950.000
288440913	Amortização e Encargos de Financiamentos Externos	34.450.000	63.500.000	97.950.000
288460000	Outros Encargos Especiais	208.172.308	29.649.399	237.821.707
288460880	Encargos Financeiros Municipais	119.350.000		119.350.000
288460883	Encargos com PASEP	110.000.000		110.000.000
288460883	Encargos e Restituições Administrativas	9.340.000		9.340.000
288460883	Encargos Financeiros e Restituições Fiscais	10.000		10.000
288460890	Sentenças Judiciais	88.822.308	22.944.596	111.766.904
288460893	Indenizações Administrativas e Sentenças Judiciais	180.000		180.000
288460893	Encargos com Débitos Judiciais	88.642.308	22.944.596	111.586.904
288460900	Aporte de Recursos a Entidades Societárias		6.704.803	6.704.803
288460903	Participações Societárias		6.704.803	6.704.803
999999979	Reserva de Contingência			221.492.246
999999999	Reserva de Contingência			10.181.197
TOTAIS:		10.589.386.171	2.112.685.612	12.933.745.226



**Prefeitura Municipal
de Belo Horizonte**

**PROGRAMA DE TRABALHO DO GOVERNO - 2019
DEMONSTRATIVO DE FUNÇÕES, SUBFUNÇÕES E PROGRAMAS POR PROJETOS E ATIVIDADES**

R\$ 1,00

CÓDIGO	ESPECIFICAÇÃO	PROJETOS	ATIVIDADES	OPERAÇÕES ESPECIAIS	TOTAL
01000000	Legislativa		246.600.000		246.600.000
01031000	Ação Legislativa		246.600.000		246.600.000
01031001	Atuação Legislativa da Câmara Municipal		246.600.000		246.600.000
04000000	Administração	46.780.131	435.674.190	18.781.000	501.235.321
04062000	Defesa do Interesse Público no Processo Judiciário		58.245.000		58.245.000
04062003	Prestação de Serviços Jurídicos		58.245.000		58.245.000
04121000	Planejamento e Orçamento		17.501.287		17.501.287
04121004	Gestão do Planejamento e Orçamento		4.086.855		4.086.855
04121141	Articulação do Planejamento do Desenvolvimento Socioeconômico		289.154		289.154
04121148	Gestão do Planejamento, Orçamento e Informação		12.504.000		12.504.000
04121227	Orçamento Participativo e Participação Popular		621.278		621.278
04122000	Administração Geral	46.768.131	216.981.400	18.781.000	282.530.531
04122007	Apoio Administrativo e Financeiro		47.589.009	18.781.000	66.370.009
04122014	Gestão dos Recursos Humanos		52.131.200		52.131.200
04122044	Qualificação dos Próprios Municipais	1.343.089			1.343.089
04122088	Encargos Financeiros Municipais		5.364.676		5.364.676
04122093	Articulação de Políticas		23.936.481		23.936.481
04122096	Coordenação Superior Municipal		10.520.506		10.520.506
04122105	Gestão da Política Fiscal Municipal		40.103.077		40.103.077
04122141	Articulação do Planejamento do Desenvolvimento Socioeconômico		7.550.564		7.550.564
04122165	Planejamento, Monitoramento e Gerenciamento de Necrópoles		6.637.031		6.637.031
04122166	Prefeitura Moderna e Eficiente	26.375.042	3.122.000		29.497.042
04122217	Fomento ao Desenvolvimento Econômico		178.102		178.102
04122233	Manutenção da Cidade	19.050.000			19.050.000
04122302	Belo Horizonte Cidade Inteligente		19.848.754		19.848.754
04123000	Administração Financeira		4.867.909		4.867.909
04123003	Prestação de Serviços Jurídicos		4.867.909		4.867.909
04124000	Controle Interno		18.447.802		18.447.802
04124012	Gestão do Sistema de Controle Interno		18.447.802		18.447.802
04129000	Administração de Receitas		117.029.120		117.029.120
04129013	Gestão do Sistema Tributário Municipal		113.063.600		113.063.600
04129105	Gestão da Política Fiscal Municipal		3.965.520		3.965.520
04131000	Comunicação Social		2.125.000		2.125.000
04131015	Divulgação Institucional do Município		2.125.000		2.125.000
04212000	Cooperação Internacional		476.672		476.672
04212005	Relações Internacionais		476.672		476.672
04452000	Serviços Urbanos	12.000			12.000



CÓDIGO	ESPECIFICAÇÃO	PROJETOS	ATIVIDADES	OPERAÇÕES ESPECIAIS	TOTAL
04452165	Planejamento, Monitoramento e Gerenciamento de Necrópoles	12.000			12.000
06000000	Segurança Pública	1.060	186.707.260		186.708.320
06122000	Administração Geral		12.117.478		12.117.478
06122109	Operacionalização dos serviços de segurança		9.222.589		9.222.589
06122302	Belo Horizonte Cidade Inteligente		2.894.889		2.894.889
06181000	Policimento		154.406.132		154.406.132
06181109	Operacionalização dos serviços de segurança		153.558.312		153.558.312
06181242	Prevenção Social à Criminalidade		847.820		847.820
06182000	Defesa Civil		5.076.350		5.076.350
06182164	Ações de Defesa Civil		5.076.350		5.076.350
06183000	Informação e Inteligência	1.060			1.060
06183302	Belo Horizonte Cidade Inteligente	1.060			1.060
06301000	Atenção Básica		15.107.300		15.107.300
06301109	Operacionalização dos serviços de segurança		15.107.300		15.107.300
08000000	Assistência Social	9.643.170	336.009.629		345.652.799
08122000	Administração Geral		38.895.439		38.895.439
08122123	Gestão da Política de Assistência Social, Segurança Alimentar e Cidadania		38.895.439		38.895.439
08241000	Assistência ao Idoso	127.516	35.897.585		36.025.101
08241020	Proteção Social Especial		18.778.485		18.778.485
08241235	Programa de Atendimento ao Idoso	127.516	17.119.100		17.246.616
08242000	Assistência ao Portador de Deficiência		2.983.882		2.983.882
08242020	Proteção Social Especial		2.983.882		2.983.882
08243000	Assistência à Criança e ao Adolescente		45.336.072		45.336.072
08243019	Proteção Social Básica		4.003.732		4.003.732
08243020	Proteção Social Especial		28.340.826		28.340.826
08243163	Promoção e Proteção às Crianças e Adolescentes e suas Famílias		12.991.514		12.991.514
08244000	Assistência Comunitária	9.515.654	162.339.176		171.854.830
08244019	Proteção Social Básica	6.150.065	61.867.960		68.018.025
08244020	Proteção Social Especial		62.424.290		62.424.290
08244113	Aprimoramento da Gestão do SUAS		30.806.071		30.806.071
08244123	Gestão da Política de Assistência Social, Segurança Alimentar e Cidadania		7.240.855		7.240.855
08244233	Manutenção da Cidade	3.365.589			3.365.589
08306000	Alimentação e Nutrição		47.557.475		47.557.475
08306123	Gestão da Política de Assistência Social, Segurança Alimentar e Cidadania		15.789		15.789
08306132	Segurança Alimentar e Nutricional na Perspectiva do Direito e da Assistência Alimentar		47.430.006		47.430.006
08306308	BH Cidade Sustentável: Mobilizar, Educar e Cultivar Alimentação Saudável		111.680		111.680
08452000	Serviços Urbanos		3.000.000		3.000.000



CÓDIGO	ESPECIFICAÇÃO	PROJETOS	ATIVIDADES	OPERAÇÕES ESPECIAIS	TOTAL
08452123	Gestão da Política de Assistência Social, Segurança Alimentar e Cidadania		3.000.000		3.000.000
09000000	Previdência Social		13.069.161	1.221.315.429	1.234.384.590
09122000	Administração Geral		13.069.161		13.069.161
09122026	Gestão Previdenciária Municipal		13.069.161		13.069.161
09272000	Previdência do Regime Estatutário			1.221.315.429	1.221.315.429
09272026	Gestão Previdenciária Municipal			1.207.439.429	1.207.439.429
09272033	Encargos com Inativos do Legislativo			13.876.000	13.876.000
10000000	Saúde	121.259.446	4.266.734.544		4.387.993.990
10122000	Administração Geral	121.249.446	291.419.552		412.668.998
10122030	Atendimento Ambulatorial, Emergencial e Hospitalar		39.811.270		39.811.270
10122114	Rede de Cuidados Especializados Complementares à Saúde		769.000		769.000
10122117	Gestão do SUS-BH	113.457.937	245.816.392		359.274.329
10122204	Gestão e Regionalização da Saúde	7.791.509	5.022.890		12.814.399
10128000	Formação de Recursos Humanos		16.055.842		16.055.842
10128030	Atendimento Ambulatorial, Emergencial e Hospitalar		16.055.842		16.055.842
10301000	Atenção Básica	10.000	966.165.050		966.175.050
10301157	Atenção Primária à Saúde (APS)		966.165.050		966.165.050
10301233	Manutenção da Cidade	10.000			10.000
10302000	Assistência Hospitalar e Ambulatorial		2.846.269.700		2.846.269.700
10302030	Atendimento Ambulatorial, Emergencial e Hospitalar		290.682.739		290.682.739
10302114	Rede de Cuidados Especializados Complementares à Saúde		871.965.713		871.965.713
10302203	Melhoria do Atendimento Hospitalar e Especializado		1.683.621.248		1.683.621.248
10303000	Suporte Profilático e Terapêutico		29.782.500		29.782.500
10303204	Gestão e Regionalização da Saúde		29.782.500		29.782.500
10304000	Vigilância Sanitária		621.000		621.000
10304028	Vigilância em Saúde		621.000		621.000
10305000	Vigilância Epidemiológica		116.420.900		116.420.900
10305028	Vigilância em Saúde		116.420.900		116.420.900
11000000	Trabalho		59.132.861		59.132.861
11331000	Proteção e Benefícios ao Trabalhador		56.783.962		56.783.962
11331014	Gestão dos Recursos Humanos		56.783.962		56.783.962
11333000	Empregabilidade		380.418		380.418
11333308	BH Cidade Sustentável: Mobilizar, Educar e Cultivar Alimentação Saudável		380.418		380.418
11334000	Fomento ao Trabalho		1.968.481		1.968.481
11334237	Qualificação, Profissionalização e Emprego		1.968.481		1.968.481
12000000	Educação	23.160.588	1.971.571.334		1.994.731.922
12122000	Administração Geral		100.694.569		100.694.569



CÓDIGO	ESPECIFICAÇÃO	PROJETOS	ATIVIDADES	OPERAÇÕES ESPECIAIS	TOTAL
12122140	Gestão e Operacionalização da Política Educacional		100.662.569		100.662.569
12122167	Gestão da política de educação inclusiva e diversidade étnico-racial		32.000		32.000
12361000	Ensino Fundamental	11.238.398	1.255.068.010		1.266.306.408
12361085	Gestão da Política de Tecnologia da Informação e Comunicação		1.441.638		1.441.638
12361109	Operacionalização dos serviços de segurança		17.082.300		17.082.300
12361140	Gestão e Operacionalização da Política Educacional		19.801.513		19.801.513
12361167	Gestão da política de educação inclusiva e diversidade étnico-racial		10.000		10.000
12361168	Gestão da Política do Ensino Fundamental	6.210.398	1.216.732.559		1.222.942.957
12361233	Manutenção da Cidade	5.028.000			5.028.000
12365000	Educação Infantil	11.922.190	552.103.376		564.025.566
12365169	Gestão da Política de Educação Infantil	11.922.190	552.103.376		564.025.566
12366000	Educação de Jovens e Adultos		25.420.805		25.420.805
12366168	Gestão da Política do Ensino Fundamental		25.420.805		25.420.805
12367000	Educação Especial		37.284.574		37.284.574
12367167	Gestão da política de educação inclusiva e diversidade étnico-racial		37.284.574		37.284.574
12392000	Difusão Cultural		1.000.000		1.000.000
12392301	Formação na Área da Cultura		1.000.000		1.000.000
13000000	Cultura	19.283.219	84.407.922		103.691.141
13122000	Administração Geral		38.998.837		38.998.837
13122146	Gestão da Política Municipal de Cultura		38.998.837		38.998.837
13391000	Patrimônio Histórico, Artístico e Arqueológico		9.105.208		9.105.208
13391155	Memória e Patrimônio Cultural		9.105.208		9.105.208
13392000	Difusão Cultural	19.283.219	36.303.877		55.587.096
13392146	Gestão da Política Municipal de Cultura	19.283.219	8.006.000		27.289.219
13392154	Fomento, Incentivo e Desenvolvimento Cultural		21.637.036		21.637.036
13392301	Formação na Área da Cultura		6.660.841		6.660.841
14000000	Direitos da Cidadania		7.822.917		7.822.917
14422000	Direitos Individuais, Coletivos e Difusos		7.822.917		7.822.917
14422123	Gestão da Política de Assistência Social, Segurança Alimentar e Cidadania		322.625		322.625
14422127	Promoção e Defesa de Direitos Humanos e Cidadania		5.117.136		5.117.136
14422235	Programa de Atendimento ao Idoso		2.383.156		2.383.156
15000000	Urbanismo	464.375.117	331.278.575		795.653.692
15122000	Administração Geral		86.958.530		86.958.530
15122057	Gestão da Política Urbana		86.958.530		86.958.530
15451000	Infra-Estrutura Urbana	464.348.617	90.349.000		554.697.617
15451057	Gestão da Política Urbana		10.000		10.000
15451062	Gestão do Sistema Viário Municipal	248.972.617			248.972.617



CÓDIGO	ESPECIFICAÇÃO	PROJETOS	ATIVIDADES	OPERAÇÕES ESPECIAIS	TOTAL
15451084	Serviços de Iluminação Pública		90.339.000		90.339.000
15451233	Manutenção da Cidade	215.376.000			215.376.000
15452000	Serviços Urbanos	26.500	153.971.045		153.997.545
15452057	Gestão da Política Urbana		43.697.537		43.697.537
15452059	Coordenação da Política Urbana	26.500	110.273.508		110.300.008
16000000	Habitação	280.967.272	66.891.356		347.858.628
16482000	Habitação Urbana	280.967.272	66.891.356		347.858.628
16482007	Apoio Administrativo e Financeiro		59.002.356		59.002.356
16482062	Gestão do Sistema Viário Municipal	16.146.844			16.146.844
16482064	Geração e Qualificação Habitacional em Áreas de Interesse Social	8.985.822	7.889.000		16.874.822
16482066	Saneamento e Tratamento de Fundos de Vale	10.556.283			10.556.283
16482225	Assentamentos de Interesse Social	225.685.042			225.685.042
16482226	Habitação	19.593.281			19.593.281
17000000	Saneamento	376.310.474	442.436.663		818.747.137
17512000	Saneamento Básico Urbano	376.310.474	442.436.663		818.747.137
17512046	Operacionalização e Modernização da Limpeza Pública		315.614.579		315.614.579
17512066	Saneamento e Tratamento de Fundos de Vale	361.227.295			361.227.295
17512225	Assentamentos de Interesse Social	6.050.179			6.050.179
17512228	Coleta, Destinação e Tratamento de Resíduos Sólidos		126.822.084		126.822.084
17512233	Manutenção da Cidade	9.033.000			9.033.000
18000000	Gestão Ambiental	59.615.142	106.821.281		166.436.423
18122000	Administração Geral		29.451.200		29.451.200
18122307	Sustentabilidade e Educação Ambiental		29.451.200		29.451.200
18451000	Infra-Estrutura Urbana	510.000			510.000
18451057	Gestão da Política Urbana	510.000			510.000
18541000	Preservação e Conservação Ambiental	59.105.142	76.534.081		135.639.223
18541069	Gestão da Política Ambiental		1.824.620		1.824.620
18541073	Preservação e Conservação da Fauna e Flora em Parques, Jardim Zoológico e Jardim Botânico	15.507.041	49.131.465		64.638.506
18541233	Manutenção da Cidade		24.346.996		24.346.996
18541244	Pampulha Viva	43.598.101			43.598.101
18541307	Sustentabilidade e Educação Ambiental		1.231.000		1.231.000
18542000	Controle Ambiental		836.000		836.000
18542306	Bem Estar Animal		836.000		836.000
19000000	Ciência e Tecnologia	5.165.000	113.716.100		118.881.100
19122000	Administração Geral		32.630.240		32.630.240
19122085	Gestão da Política de Tecnologia da Informação e Comunicação		32.630.240		32.630.240
19126000	Tecnologia da Informação		3.293.834		3.293.834



CÓDIGO	ESPECIFICAÇÃO	PROJETOS	ATIVIDADES	OPERAÇÕES ESPECIAIS	TOTAL
19126302	Belo Horizonte Cidade Inteligente		3.293.834		3.293.834
19302000	Assistência Hospitalar e Ambulatorial		2.859.826		2.859.826
19302085	Gestão da Política de Tecnologia da Informação e Comunicação		2.859.826		2.859.826
19572000	Desenvolvimento Tecnológico e Engenharia	5.165.000	74.932.200		80.097.200
19572085	Gestão da Política de Tecnologia da Informação e Comunicação		74.119.620		74.119.620
19572148	Gestão do Planejamento, Orçamento e Informação	5.165.000			5.165.000
19572217	Fomento ao Desenvolvimento Econômico		540.600		540.600
19572302	Belo Horizonte Cidade Inteligente		271.980		271.980
20000000	Agricultura		2.103.532		2.103.532
20608000	Promoção da Produção Agropecuária		2.103.532		2.103.532
20608308	BH Cidade Sustentável: Mobilizar, Educar e Cultivar Alimentação Saudável		2.103.532		2.103.532
23000000	Comércio e Serviços	410.012	55.713.333		56.123.345
23691000	Promoção Comercial		255.400		255.400
23691308	BH Cidade Sustentável: Mobilizar, Educar e Cultivar Alimentação Saudável		255.400		255.400
23692000	Comercialização		24.063.100		24.063.100
23692132	Segurança Alimentar e Nutricional na Perspectiva do Direito e da Assistência Alimentar		24.063.100		24.063.100
23695000	Turismo	410.012	31.394.833		31.804.845
23695086	Fomento ao Turismo de Lazer, Eventos e Negócios	410.012	30.752.442		31.162.454
23695302	Belo Horizonte Cidade Inteligente		642.391		642.391
26000000	Transporte	207.865.480	291.491.668		499.357.148
26452000	Serviços Urbanos	207.865.480	291.491.668		499.357.148
26452060	Gestão da Mobilidade Urbana		262.871.714		262.871.714
26452062	Gestão do Sistema Viário Municipal	200.230.000			200.230.000
26452303	Mobilidade: Atendimento, Operação, Fiscalização e Modernização Tecnológica		28.399.954		28.399.954
26452304	BH Inclusiva, Segura e Cidadã	7.630.480			7.630.480
26452305	Qualidade no Transporte Coletivo: um direito de todos	5.000	220.000		225.000
27000000	Desporto e Lazer	10.131.515	35.053.695		45.185.210
27811000	Desporto de Rendimento		350.000		350.000
27811101	Promoção e Democratização das Práticas de Esportes e Lazer		350.000		350.000
27812000	Desporto Comunitário	10.131.515	32.623.555		42.755.070
27812101	Promoção e Democratização das Práticas de Esportes e Lazer	10.131.515	32.623.555		42.755.070
27813000	Lazer		2.080.140		2.080.140
27813101	Promoção e Democratização das Práticas de Esportes e Lazer		2.080.140		2.080.140
28000000	Encargos Especiais			783.771.707	783.771.707
28843000	Serviço da Dívida Interna			448.000.000	448.000.000
28843091	Gestão da Dívida Pública Contratada			448.000.000	448.000.000
28844000	Serviço da Dívida Externa			97.950.000	97.950.000



**Prefeitura Municipal
de Belo Horizonte**

PROGRAMA DE TRABALHO DO GOVERNO - 2019
DEMONSTRATIVO DE FUNÇÕES, SUBFUNÇÕES E PROGRAMAS POR PROJETOS E ATIVIDADES

R\$ 1,00

CÓDIGO	ESPECIFICAÇÃO	PROJETOS	ATIVIDADES	OPERAÇÕES ESPECIAIS	TOTAL
28844091	Gestão da Dívida Pública Contratada			97.950.000	97.950.000
28846000	Outros Encargos Especiais			237.821.707	237.821.707
28846088	Encargos Financeiros Municipais			119.350.000	119.350.000
28846089	Sentenças Judiciais			111.766.904	111.766.904
28846090	Aporte de Recursos a Entidades Societárias			6.704.803	6.704.803
99000000	Reserva de Contingência				231.673.443
99999000	Reserva de Contingência				231.673.443
99999997	Reserva do Regime Previdenciário Próprio dos Servidores - RPPS				221.492.246
99999999	Reserva de Contingência				10.181.197
Total:		1.624.967.626	9.053.236.021	2.023.868.136	12.933.745.226



CÓDIGO	ESPECIFICAÇÃO	Pessoal e Encargos Sociais	Juros e Encargos da Dívida	Outras Despesas Correntes	Investimentos	Inversões Financeiras	Amortização da Dívida	Reserva de Contingência	Total
01	LEGISLATIVA	169.109.000	0	66.116.000	11.375.000	0	0	0	246.600.000
01031	AÇÃO LEGISLATIVA	169.109.000	0	66.116.000	11.375.000	0	0	0	246.600.000
01031001	ATUAÇÃO LEGISLATIVA DA CÂMARA MUNICIPAL	169.109.000	0	66.116.000	11.375.000	0	0	0	246.600.000
04	ADMINISTRAÇÃO	324.681.115	0	113.521.221	63.032.985	0	0	0	501.235.321
04062	DEFESA DO INTERESSE PÚBLICO NO PROCESSO JUDICIÁRIO	51.229.000	0	6.996.000	20.000	0	0	0	58.245.000
04062003	PRESTAÇÃO DE SERVIÇOS JURÍDICOS	51.229.000	0	6.996.000	20.000	0	0	0	58.245.000
04121	PLANEJAMENTO E ORÇAMENTO	9.216.000	0	8.108.987	176.300	0	0	0	17.501.287
04121004	GESTÃO DO PLANEJAMENTO E ORÇAMENTO	3.819.000	0	262.855	5.000	0	0	0	4.086.855
04121141	ARTICULAÇÃO DO PLANEJAMENTO DO DESENVOLVIMENTO SOCIOECONÔMICO	0	0	127.854	161.300	0	0	0	289.154
04121148	GESTÃO DO PLANEJAMENTO, ORÇAMENTO E INFORMAÇÃO	5.397.000	0	7.102.000	5.000	0	0	0	12.504.000
04121227	ORÇAMENTO PARTICIPATIVO E PARTICIPAÇÃO POPULAR	0	0	616.278	5.000	0	0	0	621.278
04122	ADMINISTRAÇÃO GERAL	151.120.115	0	74.419.731	56.990.685	0	0	0	282.530.531
04122007	APOIO ADMINISTRATIVO E FINANCEIRO	36.406.000	0	29.939.009	25.000	0	0	0	66.370.009
04122014	GESTÃO DOS RECURSOS HUMANOS	45.342.000	0	6.784.200	5.000	0	0	0	52.131.200
04122044	QUALIFICAÇÃO DOS PRÓPRIOS MUNICIPAIS	0	0	0	1.343.089	0	0	0	1.343.089
04122088	ENCARGOS FINANCEIROS MUNICIPAIS	0	0	354.676	5.010.000	0	0	0	5.364.676
04122093	ARTICULAÇÃO DE POLÍTICAS	20.228.000	0	3.698.481	10.000	0	0	0	23.936.481
04122096	COORDENAÇÃO SUPERIOR MUNICIPAL	8.775.000	0	1.730.506	15.000	0	0	0	10.520.506
04122105	GESTÃO DA POLÍTICA FISCAL MUNICIPAL	29.583.000	0	7.081.077	3.439.000	0	0	0	40.103.077
04122141	ARTICULAÇÃO DO PLANEJAMENTO DO DESENVOLVIMENTO SOCIOECONÔMICO	5.191.000	0	2.339.564	20.000	0	0	0	7.550.564
04122165	PLANEJAMENTO, MONITORAMENTO E GERENCIAMENTO DE NECRÓPOLES	117.115	0	6.332.316	187.600	0	0	0	6.637.031



CÓDIGO	ESPECIFICAÇÃO	Pessoal e Encargos Sociais	Juros e Encargos da Dívida	Outras Despesas Correntes	Investimentos	Inversões Financeiras	Amortização da Dívida	Reserva de Contingência	Total
04122166	PREFEITURA MODERNA E EFICIENTE	2.876.000	0	246.000	26.375.042	0	0	0	29.497.042
04122217	FOMENTO AO DESENVOLVIMENTO ECONÓMICO	0	0	170.602	7.500	0	0	0	178.102
04122233	MANUTENÇÃO DA CIDADE	0	0	0	19.050.000	0	0	0	19.050.000
04122302	BELO HORIZONTE CIDADE INTELIGENTE	2.602.000	0	15.743.300	1.503.454	0	0	0	19.848.754
04123	ADMINISTRAÇÃO FINANCEIRA	0	0	2.117.909	2.750.000	0	0	0	4.867.909
04123003	PRESTAÇÃO DE SERVIÇOS JURÍDICOS	0	0	2.117.909	2.750.000	0	0	0	4.867.909
04124	CONTROLE INTERNO	15.007.000	0	3.435.802	5.000	0	0	0	18.447.802
04124012	GESTÃO DO SISTEMA DE CONTROLE INTERNO	15.007.000	0	3.435.802	5.000	0	0	0	18.447.802
04129	ADMINISTRAÇÃO DE RECEITAS	98.109.000	0	15.841.120	3.079.000	0	0	0	117.029.120
04129013	GESTÃO DO SISTEMA TRIBUTÁRIO MUNICIPAL	98.109.000	0	14.831.600	123.000	0	0	0	113.063.600
04129105	GESTÃO DA POLÍTICA FISCAL MUNICIPAL	0	0	1.009.520	2.956.000	0	0	0	3.965.520
04131	COMUNICAÇÃO SOCIAL	0	0	2.125.000	0	0	0	0	2.125.000
04131015	DIVULGAÇÃO INSTITUCIONAL DO MUNICÍPIO	0	0	2.125.000	0	0	0	0	2.125.000
04212	COOPERAÇÃO INTERNACIONAL	0	0	476.672	0	0	0	0	476.672
04212005	RELAÇÕES INTERNACIONAIS	0	0	476.672	0	0	0	0	476.672
04452	SERVIÇOS URBANOS	0	0	0	12.000	0	0	0	12.000
04452165	PLANEJAMENTO, MONITORAMENTO E GERENCIAMENTO DE NECRÓPOLES	0	0	0	12.000	0	0	0	12.000
06	SEGURANÇA PÚBLICA	146.547.300	0	35.191.257	4.969.763	0	0	0	186.708.320
06122	ADMINISTRAÇÃO GERAL	7.884.000	0	2.916.477	1.317.001	0	0	0	12.117.478
06122109	OPERACIONALIZAÇÃO DOS SERVIÇOS DE SEGURANÇA	7.884.000	0	1.133.589	205.000	0	0	0	9.222.589
06122302	BELO HORIZONTE CIDADE INTELIGENTE	0	0	1.782.888	1.112.001	0	0	0	2.894.889



CÓDIGO	ESPECIFICAÇÃO	Pessoal e Encargos Sociais	Juros e Encargos da Dívida	Outras Despesas Correntes	Investimentos	Inversões Financeiras	Amortização da Dívida	Reserva de Contingência	Total
06181	POLICIAMENTO	122.775.000	0	28.025.370	3.605.762	0	0	0	154.406.132
06181109	OPERACIONALIZAÇÃO DOS SERVIÇOS DE SEGURANÇA	122.775.000	0	27.182.550	3.600.762	0	0	0	153.558.312
06181242	PREVENÇÃO SOCIAL À CRIMINALIDADE	0	0	842.820	5.000	0	0	0	847.820
06182	DEFESA CIVIL	2.404.000	0	2.625.350	47.000	0	0	0	5.076.350
06182164	AÇÕES DE DEFESA CIVIL	2.404.000	0	2.625.350	47.000	0	0	0	5.076.350
06183	INFORMAÇÃO E INTELIGÊNCIA	0	0	1.060	0	0	0	0	1.060
06183302	BELO HORIZONTE CIDADE INTELIGENTE	0	0	1.060	0	0	0	0	1.060
06301	ATENÇÃO BÁSICA	13.484.300	0	1.623.000	0	0	0	0	15.107.300
06301109	OPERACIONALIZAÇÃO DOS SERVIÇOS DE SEGURANÇA	13.484.300	0	1.623.000	0	0	0	0	15.107.300
08	ASSISTÊNCIA SOCIAL	113.841.000	0	219.529.649	12.282.150	0	0	0	345.652.799
08122	ADMINISTRAÇÃO GERAL	28.136.000	0	10.447.439	312.000	0	0	0	38.895.439
08122123	GESTÃO DA POLÍTICA DE ASSISTÊNCIA SOCIAL, SEGURANÇA ALIMENTAR E CIDADANIA	28.136.000	0	10.447.439	312.000	0	0	0	38.895.439
08241	ASSISTÊNCIA AO IDOSO	0	0	35.588.585	436.516	0	0	0	36.025.101
08241019	PROTEÇÃO SOCIAL BÁSICA	0	0	0	0	0	0	0	0
08241020	PROTEÇÃO SOCIAL ESPECIAL	0	0	18.778.485	0	0	0	0	18.778.485
08241235	PROGRAMA DE ATENDIMENTO AO IDOSO	0	0	16.810.100	436.516	0	0	0	17.246.616
08242	ASSISTÊNCIA AO PORTADOR DE DEFICIÊNCIA	0	0	2.983.882	0	0	0	0	2.983.882
08242020	PROTEÇÃO SOCIAL ESPECIAL	0	0	2.983.882	0	0	0	0	2.983.882
08243	ASSISTÊNCIA À CRIANÇA E AO ADOLESCENTE	806.000	0	44.020.538	509.534	0	0	0	45.336.072
08243019	PROTEÇÃO SOCIAL BÁSICA	0	0	4.003.732	0	0	0	0	4.003.732
08243020	PROTEÇÃO SOCIAL ESPECIAL	731.000	0	27.609.292	534	0	0	0	28.340.826



CÓDIGO	ESPECIFICAÇÃO	Pessoal e Encargos Sociais	Juros e Encargos da Dívida	Outras Despesas Correntes	Investimentos	Inversões Financeiras	Amortização da Dívida	Reserva de Contingência	Total
08243163	PROMOÇÃO E PROTEÇÃO AS CRIANÇAS E ADOLESCENTES E SUAS FAMÍLIAS	75.000	0	12.407.514	509.000	0	0	0	12.991.514
08244	ASSISTÊNCIA COMUNITÁRIA	84.899.000	0	75.961.730	10.994.100	0	0	0	171.854.830
08244019	PROTEÇÃO SOCIAL BÁSICA	23.762.000	0	36.937.662	7.318.363	0	0	0	68.018.025
08244020	PROTEÇÃO SOCIAL ESPECIAL	27.729.000	0	34.625.501	69.789	0	0	0	62.424.290
08244113	APRIMORAMENTO DA GESTÃO DO SUAS	27.162.000	0	3.403.712	240.359	0	0	0	30.806.071
08244123	GESTÃO DA POLÍTICA DE ASSISTÊNCIA SOCIAL, SEGURANÇA ALIMENTAR E CIDADANIA	6.246.000	0	994.855	0	0	0	0	7.240.855
08244233	MANUTENÇÃO DA CIDADE	0	0	0	3.365.589	0	0	0	3.365.589
08306	ALIMENTAÇÃO E NUTRIÇÃO	0	0	47.527.475	30.000	0	0	0	47.557.475
08306123	GESTÃO DA POLÍTICA DE ASSISTÊNCIA SOCIAL, SEGURANÇA ALIMENTAR E CIDADANIA	0	0	15.789	0	0	0	0	15.789
08306132	SEGURANÇA ALIMENTAR E NUTRICIONAL NA PERSPECTIVA DO DIREITO E DA ASSISTÊNCIA ALIMENTAR	0	0	47.410.006	20.000	0	0	0	47.430.006
08306308	BH CIDADE SUSTENTÁVEL: MOBILIZAR, EDUCAR E CULTIVAR ALIMENTAÇÃO SAUDÁVEL	0	0	101.680	10.000	0	0	0	111.680
08452	SERVIÇOS URBANOS	0	0	3.000.000	0	0	0	0	3.000.000
08452123	GESTÃO DA POLÍTICA DE ASSISTÊNCIA SOCIAL, SEGURANÇA ALIMENTAR E CIDADANIA	0	0	3.000.000	0	0	0	0	3.000.000
09	PREVIDÊNCIA SOCIAL	1.221.025.187	0	6.685.662	6.673.741	0	0	0	1.234.384.590
09122	ADMINISTRAÇÃO GERAL	3.255.000	0	3.140.420	6.673.741	0	0	0	13.069.161
09122026	GESTÃO PREVIDENCIÁRIA MUNICIPAL	3.255.000	0	3.140.420	6.673.741	0	0	0	13.069.161
09272	PREVIDÊNCIA DO REGIME ESTATUTÁRIO	1.217.770.187	0	3.545.242	0	0	0	0	1.221.315.429
09272026	GESTÃO PREVIDENCIÁRIA MUNICIPAL	1.203.894.187	0	3.545.242	0	0	0	0	1.207.439.429
09272033	ENCARGOS COM INATIVOS DO LEGISLATIVO	13.876.000	0	0	0	0	0	0	13.876.000
10	SAÚDE	1.210.726.170	0	3.016.013.849	160.123.971	1.130.000	0	0	4.387.993.990
10122	ADMINISTRAÇÃO GERAL	124.364.729	0	163.209.753	124.074.516	1.020.000	0	0	412.668.998



CÓDIGO	ESPECIFICAÇÃO	Pessoal e Encargos Sociais	Juros e Encargos da Dívida	Outras Despesas Correntes	Investimentos	Inversões Financeiras	Amortização da Dívida	Reserva de Contingência	Total
11	TRABALHO	0	0	59.032.861	100.000	0	0	0	59.132.861
11331	PROTEÇÃO E BENEFÍCIOS AO TRABALHADOR	0	0	56.783.962	0	0	0	0	56.783.962
11331014	GESTÃO DOS RECURSOS HUMANOS	0	0	56.783.962	0	0	0	0	56.783.962
11333	EMPREGABILIDADE	0	0	380.418	0	0	0	0	380.418
11333308	BH CIDADE SUSTENTÁVEL: MOBILIZAR, EDUCAR E CULTIVAR ALIMENTAÇÃO SAUDÁVEL	0	0	380.418	0	0	0	0	380.418
11334	FOMENTO AO TRABALHO	0	0	1.868.481	100.000	0	0	0	1.968.481
11334237	QUALIFICAÇÃO, PROFISSIONALIZAÇÃO E EMPREGO	0	0	1.868.481	100.000	0	0	0	1.968.481
12	EDUCAÇÃO	1.146.142.067	0	785.363.786	63.218.069	8.000	0	0	1.994.731.922
12122	ADMINISTRAÇÃO GERAL	55.760.322	0	43.200.361	1.733.886	0	0	0	100.694.569
12122088	ENCARGOS FINANCEIROS MUNICIPAIS	0	0	0	0	0	0	0	0
12122140	GESTÃO E OPERACIONALIZAÇÃO DA POLÍTICA EDUCACIONAL	55.760.322	0	43.168.361	1.733.886	0	0	0	100.662.569
12122167	GESTÃO DA POLÍTICA DE EDUCAÇÃO INCLUSIVA E DIVERSIDADE ÉTNICO-RACIAL	0	0	32.000	0	0	0	0	32.000
12361	ENSINO FUNDAMENTAL	798.262.816	0	446.398.339	21.645.253	0	0	0	1.266.306.408
12361085	GESTÃO DA POLÍTICA DE TECNOLOGIA DA INFORMAÇÃO E COMUNICAÇÃO	20.000	0	1.421.638	0	0	0	0	1.441.638
12361109	OPERACIONALIZAÇÃO DOS SERVIÇOS DE SEGURANÇA	15.315.300	0	1.767.000	0	0	0	0	17.082.300
12361140	GESTÃO E OPERACIONALIZAÇÃO DA POLÍTICA EDUCACIONAL	18.773.302	0	1.028.211	0	0	0	0	19.801.513
12361154	FOMENTO, INCENTIVO E DESENVOLVIMENTO CULTURAL	0	0	0	0	0	0	0	0
12361167	GESTÃO DA POLÍTICA DE EDUCAÇÃO INCLUSIVA E DIVERSIDADE ÉTNICO-RACIAL	0	0	10.000	0	0	0	0	10.000
12361168	GESTÃO DA POLÍTICA DO ENSINO FUNDAMENTAL	764.154.214	0	442.171.490	16.617.253	0	0	0	1.222.942.957
12361169	GESTÃO DA POLÍTICA DE EDUCAÇÃO INFANTIL	0	0	0	0	0	0	0	0
12361233	MANUTENÇÃO DA CIDADE	0	0	0	5.028.000	0	0	0	5.028.000



CÓDIGO	ESPECIFICAÇÃO	Pessoal e Encargos Sociais	Juros e Encargos da Dívida	Outras Despesas Correntes	Investimentos	Inversões Financeiras	Amortização da Dívida	Reserva de Contingência	Total
12365	EDUCAÇÃO INFANTIL	272.487.110	0	271.687.775	19.842.681	8.000	0	0	564.025.566
12365167	GESTÃO DA POLÍTICA DE EDUCAÇÃO INCLUSIVA E DIVERSIDADE ÉTNICO-RACIAL	0	0	0	0	0	0	0	0
12365169	GESTÃO DA POLÍTICA DE EDUCAÇÃO INFANTIL	272.487.110	0	271.687.775	19.842.681	8.000	0	0	564.025.566
12366	EDUCAÇÃO DE JOVENS E ADULTOS	19.631.819	0	5.736.986	52.000	0	0	0	25.420.805
12366168	GESTÃO DA POLÍTICA DO ENSINO FUNDAMENTAL	19.631.819	0	5.736.986	52.000	0	0	0	25.420.805
12367	EDUCAÇÃO ESPECIAL	0	0	17.340.325	19.944.249	0	0	0	37.284.574
12367167	GESTÃO DA POLÍTICA DE EDUCAÇÃO INCLUSIVA E DIVERSIDADE ÉTNICO-RACIAL	0	0	17.340.325	19.944.249	0	0	0	37.284.574
12392	DIFUSÃO CULTURAL	0	0	1.000.000	0	0	0	0	1.000.000
12392154	FOMENTO, INCENTIVO E DESENVOLVIMENTO CULTURAL	0	0	0	0	0	0	0	0
12392301	FORMAÇÃO NA ÁREA DA CULTURA	0	0	1.000.000	0	0	0	0	1.000.000
13	CULTURA	29.241.044	0	52.868.022	21.582.075	0	0	0	103.691.141
13122	ADMINISTRAÇÃO GERAL	8.926.037	0	29.135.300	937.500	0	0	0	38.998.837
13122146	GESTÃO DA POLÍTICA MUNICIPAL DE CULTURA	8.926.037	0	29.135.300	937.500	0	0	0	38.998.837
13391	PATRIMÔNIO HISTÓRICO, ARTÍSTICO E ARQUEOLÓGICO	6.862.638	0	1.672.670	569.900	0	0	0	9.105.208
13391154	FOMENTO, INCENTIVO E DESENVOLVIMENTO CULTURAL	0	0	0	0	0	0	0	0
13391155	MEMÓRIA E PATRIMÔNIO CULTURAL	6.862.638	0	1.672.670	569.900	0	0	0	9.105.208
13391301	FORMAÇÃO NA ÁREA DA CULTURA	0	0	0	0	0	0	0	0
13392	DIFUSÃO CULTURAL	13.452.369	0	22.060.052	20.074.675	0	0	0	55.587.096
13392146	GESTÃO DA POLÍTICA MUNICIPAL DE CULTURA	7.677.000	0	329.000	19.283.219	0	0	0	27.289.219
13392154	FOMENTO, INCENTIVO E DESENVOLVIMENTO CULTURAL	5.775.369	0	15.641.935	219.732	0	0	0	21.637.036
13392301	FORMAÇÃO NA ÁREA DA CULTURA	0	0	6.089.117	571.724	0	0	0	6.660.841



CÓDIGO	ESPECIFICAÇÃO	Pessoal e Encargos Sociais	Juros e Encargos da Dívida	Outras Despesas Correntes	Investimentos	Inversões Financeiras	Amortização da Dívida	Reserva de Contingência	Total
14	DIREITOS DA CIDADANIA	4.048.668	0	3.238.749	535.500	0	0	0	7.822.917
14243	ASSISTÊNCIA À CRIANÇA E AO ADOLESCENTE	0	0	0	0	0	0	0	0
14243163	PROMOÇÃO E PROTEÇÃO ÀS CRIANÇAS E ADOLESCENTES E SUAS FAMÍLIAS	0	0	0	0	0	0	0	0
14422	DIREITOS INDIVIDUAIS, COLETIVOS E DIFUSOS	4.048.668	0	3.238.749	535.500	0	0	0	7.822.917
14422123	GESTÃO DA POLÍTICA DE ASSISTÊNCIA SOCIAL, SEGURANÇA ALIMENTAR E CIDADANIA	0	0	293.125	29.500	0	0	0	322.625
14422127	PROMOÇÃO E DEFESA DE DIREITOS HUMANOS E CIDADANIA	2.600.668	0	2.010.468	506.000	0	0	0	5.117.136
14422235	PROGRAMA DE ATENDIMENTO AO IDOSO	1.448.000	0	935.156	0	0	0	0	2.383.156
15	URBANISMO	172.225.638	0	149.820.964	465.760.617	7.846.473	0	0	795.653.692
15122	ADMINISTRAÇÃO GERAL	68.447.638	0	18.238.892	272.000	0	0	0	86.958.530
15122057	GESTÃO DA POLÍTICA URBANA	68.447.638	0	18.238.892	272.000	0	0	0	86.958.530
15451	INFRA-ESTRUTURA URBANA	0	0	81.382.527	465.468.617	7.846.473	0	0	554.697.617
15451057	GESTÃO DA POLÍTICA URBANA	0	0	0	10.000	0	0	0	10.000
15451062	GESTÃO DO SISTEMA VIÁRIO MUNICIPAL	0	0	0	248.972.617	0	0	0	248.972.617
15451084	SERVIÇOS DE ILUMINAÇÃO PÚBLICA	0	0	81.382.527	1.110.000	7.846.473	0	0	90.339.000
15451225	ASSENTAMENTOS DE INTERESSE SOCIAL	0	0	0	0	0	0	0	0
15451233	MANUTENÇÃO DA CIDADE	0	0	0	215.376.000	0	0	0	215.376.000
15452	SERVIÇOS URBANOS	103.778.000	0	50.199.545	20.000	0	0	0	153.997.545
15452057	GESTÃO DA POLÍTICA URBANA	24.050.000	0	19.642.537	5.000	0	0	0	43.697.537
15452059	COORDENAÇÃO DA POLÍTICA URBANA	79.728.000	0	30.557.008	15.000	0	0	0	110.300.008
16	HABITAÇÃO	49.609.926	0	19.217.821	279.027.881	3.000	0	0	347.858.628
16482	HABITAÇÃO URBANA	49.609.926	0	19.217.821	279.027.881	3.000	0	0	347.858.628



CÓDIGO	ESPECIFICAÇÃO	Pessoal e Encargos Sociais	Juros e Encargos da Dívida	Outras Despesas Correntes	Investimentos	Inversões Financeiras	Amortização da Dívida	Reserva de Contingência	Total
16482007	APOIO ADMINISTRATIVO E FINANCEIRO	49.608.926	0	8.184.690	1.208.740	0	0	0	59.002.356
16482062	GESTÃO DO SISTEMA VIÁRIO MUNICIPAL	0	0	164.000	15.982.844	0	0	0	16.146.844
16482064	GERAÇÃO E QUALIFICAÇÃO HABITACIONAL EM ÁREAS DE INTERESSE SOCIAL	1.000	0	9.367.356	7.506.466	0	0	0	16.874.822
16482066	SANEAMENTO E TRATAMENTO DE FUNDOS DE VALE	0	0	0	10.556.283	0	0	0	10.556.283
16482225	ASSENTAMENTOS DE INTERESSE SOCIAL	0	0	1.163.775	224.521.267	0	0	0	225.685.042
16482226	HABITAÇÃO	0	0	338.000	19.252.281	3.000	0	0	19.593.281
17	SANEAMENTO	85.754.819	0	346.847.969	386.144.349	0	0	0	818.747.137
17512	SANEAMENTO BÁSICO URBANO	85.754.819	0	346.847.969	386.144.349	0	0	0	818.747.137
17512046	OPERACIONALIZAÇÃO E MODERNIZAÇÃO DA LIMPEZA PÚBLICA	85.754.819	0	218.424.297	11.435.463	0	0	0	315.614.579
17512066	SANEAMENTO E TRATAMENTO DE FUNDOS DE VALE	0	0	4.061.865	357.165.430	0	0	0	361.227.295
17512225	ASSENTAMENTOS DE INTERESSE SOCIAL	0	0	0	6.050.179	0	0	0	6.050.179
17512228	COLETA, DESTINAÇÃO E TRATAMENTO DE RESÍDUOS SÓLIDOS	0	0	124.361.807	2.460.277	0	0	0	126.822.084
17512233	MANUTENÇÃO DA CIDADE	0	0	0	9.033.000	0	0	0	9.033.000
18	GESTÃO AMBIENTAL	40.797.510	0	65.164.594	60.474.319	0	0	0	166.436.423
18122	ADMINISTRAÇÃO GERAL	26.226.000	0	3.205.200	20.000	0	0	0	29.451.200
18122307	SUSTENTABILIDADE E EDUCAÇÃO AMBIENTAL	26.226.000	0	3.205.200	20.000	0	0	0	29.451.200
18451	INFRA-ESTRUTURA URBANA	0	0	0	510.000	0	0	0	510.000
18451057	GESTÃO DA POLÍTICA URBANA	0	0	0	510.000	0	0	0	510.000
18541	PRESERVAÇÃO E CONSERVAÇÃO AMBIENTAL	14.571.510	0	61.323.394	59.744.319	0	0	0	135.639.223
18541069	GESTÃO DA POLÍTICA AMBIENTAL	0	0	1.477.900	346.720	0	0	0	1.824.620
18541073	PRESERVAÇÃO E CONSERVAÇÃO DA FAUNA E FLORA EM PARQUES, JARDIM ZOOLOGICO E JARDIM BOTANICO	14.571.510	0	34.267.498	15.799.498	0	0	0	64.638.506



CÓDIGO	ESPECIFICAÇÃO	Pessoal e Encargos Sociais	Juros e Encargos da Dívida	Outras Despesas Correntes	Investimentos	Inversões Financeiras	Amortização da Dívida	Reserva de Contingência	Total
18541233	MANUTENÇÃO DA CIDADE	0	0	24.346.996	0	0	0	0	24.346.996
18541244	PAMPULHA VIVA	0	0	0	43.598.101	0	0	0	43.598.101
18541307	SUSTENTABILIDADE E EDUCAÇÃO AMBIENTAL	0	0	1.231.000	0	0	0	0	1.231.000
18542	CONTROLE AMBIENTAL	0	0	636.000	200.000	0	0	0	836.000
18542306	BEM ESTAR ANIMAL	0	0	636.000	200.000	0	0	0	836.000
19	CIÊNCIA E TECNOLOGIA	73.700.832	0	34.765.265	8.874.403	1.540.600	0	0	118.881.100
19122	ADMINISTRAÇÃO GERAL	15.992.095	0	16.124.722	513.423	0	0	0	32.630.240
19122085	GESTÃO DA POLÍTICA DE TECNOLOGIA DA INFORMAÇÃO E COMUNICAÇÃO	15.992.095	0	16.124.722	513.423	0	0	0	32.630.240
19126	TECNOLOGIA DA INFORMAÇÃO	2.369.881	0	873.953	50.000	0	0	0	3.293.834
19126302	BELO HORIZONTE CIDADE INTELIGENTE	2.369.881	0	873.953	50.000	0	0	0	3.293.834
19302	ASSISTÊNCIA HOSPITALAR E AMBULATORIAL	826.862	0	2.032.964	0	0	0	0	2.859.826
19302085	GESTÃO DA POLÍTICA DE TECNOLOGIA DA INFORMAÇÃO E COMUNICAÇÃO	826.862	0	2.032.964	0	0	0	0	2.859.826
19572	DESENVOLVIMENTO TECNOLÓGICO E ENGENHARIA	54.511.994	0	15.733.626	8.310.980	1.540.600	0	0	80.097.200
19572085	GESTÃO DA POLÍTICA DE TECNOLOGIA DA INFORMAÇÃO E COMUNICAÇÃO	54.511.994	0	15.678.446	3.929.180	0	0	0	74.119.620
19572148	GESTÃO DO PLANEJAMENTO, ORÇAMENTO E INFORMAÇÃO	0	0	15.000	4.150.000	1.000.000	0	0	5.165.000
19572217	FOMENTO AO DESENVOLVIMENTO ECONÓMICO	0	0	0	0	540.600	0	0	540.600
19572302	BELO HORIZONTE CIDADE INTELIGENTE	0	0	40.180	231.800	0	0	0	271.980
20	AGRICULTURA	0	0	1.541.532	562.000	0	0	0	2.103.532
20608	PROMOÇÃO DA PRODUÇÃO AGROPECUÁRIA	0	0	1.541.532	562.000	0	0	0	2.103.532
20608308	BH CIDADE SUSTENTÁVEL: MOBILIZAR, EDUCAR E CULTIVAR ALIMENTAÇÃO SAUDÁVEL	0	0	1.541.532	562.000	0	0	0	2.103.532
23	COMÉRCIO E SERVIÇOS	9.614.036	0	45.490.797	1.018.512	0	0	0	56.123.345



CÓDIGO	ESPECIFICAÇÃO	Pessoal e Encargos Sociais	Juros e Encargos da Dívida	Outras Despesas Correntes	Investimentos	Inversões Financeiras	Amortização da Dívida	Reserva de Contingência	Total
23691	PROMOÇÃO COMERCIAL	0	0	235.400	20.000	0	0	0	255.400
23691308	BH CIDADE SUSTENTÁVEL: MOBILIZAR, EDUCAR E CULTIVAR ALIMENTAÇÃO SAUDÁVEL	0	0	235.400	20.000	0	0	0	255.400
23692	COMERCIALIZAÇÃO	0	0	23.505.100	558.000	0	0	0	24.063.100
23692132	SEGURANÇA ALIMENTAR E NUTRICIONAL NA PERSPECTIVA DO DIREITO E DA ASSISTÊNCIA ALIMENTAR	0	0	23.505.100	558.000	0	0	0	24.063.100
23695	TURISMO	9.614.036	0	21.750.297	440.512	0	0	0	31.804.845
23695086	FOMENTO AO TURISMO DE LAZER, EVENTOS E NEGÓCIOS	9.614.036	0	21.108.406	440.012	0	0	0	31.162.454
23695302	BELO HORIZONTE CIDADE INTELIGENTE	0	0	641.891	500	0	0	0	642.391
26	TRANSPORTE	124.651.415	0	163.943.333	210.742.400	20.000	0	0	499.357.148
26452	SERVIÇOS URBANOS	124.651.415	0	163.943.333	210.742.400	20.000	0	0	499.357.148
26452060	GESTÃO DA MOBILIDADE URBANA	124.651.415	0	133.900.899	4.319.400	0	0	0	262.871.714
26452062	GESTÃO DO SISTEMA VIÁRIO MUNICIPAL	0	0	0	200.210.000	20.000	0	0	200.230.000
26452303	MOBILIDADE: ATENDIMENTO, OPERAÇÃO, FISCALIZAÇÃO E MODERNIZAÇÃO TECNOLÓGICA	0	0	28.394.954	5.000	0	0	0	28.399.954
26452304	BH INCLUSIVA, SEGURA E CIDADÃ	0	0	1.427.480	6.203.000	0	0	0	7.630.480
26452305	QUALIDADE NO TRANSPORTE COLETIVO: UM DIREITO DE TODOS	0	0	220.000	5.000	0	0	0	225.000
27	DESPORTO E LAZER	11.290.000	0	15.404.805	18.490.405	0	0	0	45.185.210
27811	DESPORTO DE RENDIMENTO	0	0	350.000	0	0	0	0	350.000
27811101	PROMOÇÃO E DEMOCRATIZAÇÃO DAS PRÁTICAS DE ESPORTES E LAZER	0	0	350.000	0	0	0	0	350.000
27812	DESPORTO COMUNITÁRIO	11.290.000	0	14.364.935	17.100.135	0	0	0	42.755.070
27812101	PROMOÇÃO E DEMOCRATIZAÇÃO DAS PRÁTICAS DE ESPORTES E LAZER	11.290.000	0	14.364.935	17.100.135	0	0	0	42.755.070
27813	LAZER	0	0	689.870	1.390.270	0	0	0	2.080.140
27813101	PROMOÇÃO E DEMOCRATIZAÇÃO DAS PRÁTICAS DE ESPORTES E LAZER	0	0	689.870	1.390.270	0	0	0	2.080.140



CÓDIGO	ESPECIFICAÇÃO	Pessoal e Encargos Sociais	Juros e Encargos da Dívida	Outras Despesas Correntes	Investimentos	Inversões Financeiras	Amortização da Dívida	Reserva de Contingência	Total
28	ENCARGOS ESPECIAIS	73.660.913	248.450.000	134.511.395	22.944.596	6.704.803	297.500.000	0	783.771.707
28843	SERVIÇO DA DÍVIDA INTERNA	0	214.000.000	0	0	0	234.000.000	0	448.000.000
28843091	GESTÃO DA DÍVIDA PÚBLICA CONTRATADA	0	214.000.000	0	0	0	234.000.000	0	448.000.000
28844	SERVIÇO DA DÍVIDA EXTERNA	0	34.450.000	0	0	0	63.500.000	0	97.950.000
28844091	GESTÃO DA DÍVIDA PÚBLICA CONTRATADA	0	34.450.000	0	0	0	63.500.000	0	97.950.000
28846	OUTROS ENCARGOS ESPECIAIS	73.660.913	0	134.511.395	22.944.596	6.704.803	0	0	237.821.707
28846088	ENCARGOS FINANCEIROS MUNICIPAIS	0	0	119.350.000	0	0	0	0	119.350.000
28846089	SENTENÇAS JUDICIAIS	73.660.913	0	15.161.395	22.944.596	0	0	0	111.766.904
28846090	APORTE DE RECURSOS A ENTIDADES SOCIETÁRIAS	0	0	0	0	6.704.803	0	0	6.704.803
99	RESERVA DE CONTINGÊNCIA	0	0	0	0	0	0	231.673.443	231.673.443
99999	RESERVA DE CONTINGÊNCIA	0	0	0	0	0	0	231.673.443	231.673.443
99999997	RESERVA DO REGIME PREVIDENCIÁRIO PRÓPRIO DOS SERVIDORES - RPPS	0	0	0	0	0	0	221.492.246	221.492.246
99999999	RESERVA DE CONTINGÊNCIA	0	0	0	0	0	0	10.181.197	10.181.197
TOTAL:		5.006.666.640	248.450.000	5.334.269.531	1.797.932.736	17.252.876	297.500.000	231.673.443	12.933.745.226



APLICAÇÃO PROGRAMADA DOS RECURSOS - ORÇAMENTO CONSOLIDADO DA DESPESA

R\$ 1,00

CÓDIGO	APLICAÇÃO	VALOR
1	PESSOAL E ENCARGOS SOCIAIS	4.019.093.456
3	OUTRAS DESPESAS CORRENTES	5.111.266.866
4	DESPESAS DE CAPITAL	1.687.731.367
8	ORÇAMENTO PARTICIPATIVO	120.787.504
9	INATIVOS E PENSIONISTAS À CARGO DO MUNICÍPIO	1.217.242.590
14	RESERVA DE CONTINGÊNCIA	231.673.443
15	SERVIÇO DA DÍVIDA	545.950.000
	Total Geral:	12.933.745.226



ORIGEM DA APLICAÇÃO DOS RECURSOS - ORÇAMENTO CONSOLIDADO DA DESPESA

R\$ 1,00

CÓDIGO	FONTE	VALOR
0	RECURSOS ORDINÁRIOS DO TESOURO	6.801.304.209
5	TRANSFERÊNCIAS CONSTITUCIONAIS EDUCAÇÃO	745.853.000
6	RECEITA PRÓPRIA DE ENTIDADES E ÓRGÃOS AUTÔNOMOS	344.540.602
7	RECEITA DAS ENTIDADES EMPRESARIAIS	46.524.299
30	CAPTAÇÃO DE RECURSOS VINCULADOS	743.916.659
40	CAPTAÇÃO DE RECURSOS VINCULADOS-ASSISTÊNCIA	43.639.618
50	CAPTAÇÃO DE RECURSOS VINCULADOS-SAÚDE	2.545.485.211
60	CAPTAÇÃO DE RECURSOS VINCULADOS-EDUCAÇÃO	117.797.757
70	CONTRIBUIÇÕES/RECEITAS PREVIDENCIÁRIAS	798.471.096
80	FINANCIAMENTOS	746.212.775
	Total Geral:	12.933.745.226



APLICAÇÃO PROGRAMADA DOS RECURSOS - ORÇAMENTO CONSOLIDADO DA DESPESA

R\$ 1,00

CÓDIGO	APLICAÇÃO	VALOR
1	PESSOAL E ENCARGOS SOCIAIS	2.461.074.283
3	OUTRAS DESPESAS CORRENTES	2.092.040.371
4	DESPESAS DE CAPITAL	1.517.028.246
8	ORÇAMENTO PARTICIPATIVO	117.947.504
14	RESERVA DE CONTINGÊNCIA	10.181.197
15	SERVIÇO DA DÍVIDA	545.950.000
	Total Geral:	6.744.221.601



ORIGEM DA APLICAÇÃO DOS RECURSOS - ORÇAMENTO CONSOLIDADO DA DESPESA

CÓDIGO	FONTE	VALOR
0	RECURSOS ORDINÁRIOS DO TESOURO	4.490.786.537
5	TRANSFERÊNCIAS CONSTITUCIONAIS EDUCAÇÃO	745.853.000
6	RECEITA PRÓPRIA DE ENTIDADES E ÓRGÃOS AUTÔNOMOS	23.388.092
7	RECEITA DAS ENTIDADES EMPRESARIAIS	46.524.299
30	CAPTAÇÃO DE RECURSOS VINCULADOS	712.706.688
60	CAPTAÇÃO DE RECURSOS VINCULADOS-EDUCAÇÃO	91.778.021
80	FINANCIAMENTOS	633.184.964
	Total Geral:	6.744.221.601



APLICAÇÃO PROGRAMADA DOS RECURSOS - ORÇAMENTO CONSOLIDADO DA DESPESA

R\$ 1,00

CÓDIGO	APLICAÇÃO	VALOR
1	PESSOAL E ENCARGOS SOCIAIS	1.558.019.173
3	OUTRAS DESPESAS CORRENTES	3.019.226.495
4	DESPESAS DE CAPITAL	170.703.121
8	ORÇAMENTO PARTICIPATIVO	2.840.000
9	INATIVOS E PENSIONISTAS À CARGO DO MUNICÍPIO	1.217.242.590
14	RESERVA DE CONTINGÊNCIA	221.492.246
	Total Geral:	6.189.523.625



ORIGEM DA APLICAÇÃO DOS RECURSOS - ORÇAMENTO CONSOLIDADO DA DESPESA

CÓDIGO	FONTE	VALOR
0	RECURSOS ORDINÁRIOS DO TESOURO	2.310.517.672
6	RECEITA PRÓPRIA DE ENTIDADES E ÓRGÃOS AUTÔNOMOS	321.152.510
30	CAPTAÇÃO DE RECURSOS VINCULADOS	31.209.971
40	CAPTAÇÃO DE RECURSOS VINCULADOS-ASSISTÊNCIA	43.639.618
50	CAPTAÇÃO DE RECURSOS VINCULADOS-SAÚDE	2.545.485.211
60	CAPTAÇÃO DE RECURSOS VINCULADOS-EDUCAÇÃO	26.019.736
70	CONTRIBUIÇÕES/RECEITAS PREVIDENCIÁRIAS	798.471.096
80	FINANCIAMENTOS	113.027.811
	Total Geral:	6.189.523.625



* * * * * APLICAÇÃO PROGRAMADA POR FONTE ESPECÍFICA * * * * * R\$ 1,00

ESPECIFICAÇÃO	NOME ESPECIFICAÇÃO	VALOR	
		RECEITA	DESPESA
1 - Recursos do Exercício Corrente			
00	Recursos Ordinários	4.453.031.803,00	4.453.031.803,00
01	Receitas de Impostos e de Transferências de Impostos Vinculados à Educação	1.060.093.400,00	1.060.093.400,00
02	Receitas de Impostos e de Transferências de Impostos Vinculados à Saúde	914.136.000,00	914.136.000,00
03	Contribuição para o Regime Próprio de Previdência Social (FUFIN): Patronal, dos Servidores, Compensação Financeira	553.741.380,00	553.741.380,00
05	Contribuição para o Regime Próprio de Previdência Social (BHPREV): Patronal, dos Servidores, Compensação Financeira	231.674.555,00	231.674.555,00
12	Serviços de Saúde	316.995.320,00	316.995.320,00
16	Contribuição de Intervenção do Domínio Econômico (CIDE)	3.508.000,00	3.508.000,00
17	Contribuição para Custeio dos Serviços de Iluminação Pública (COSIP)	99.339.000,00	99.339.000,00
18	Transferências do FUNDEB para Aplicação na Remuneração dos Profissionais do Magistério em Efetivo Exercício na Educação Básica	745.553.000,00	745.553.000,00
19	Transferências do FUNDEB para Aplicação em Outras Despesas da Educação Básica	300.000,00	300.000,00
23	Transferências de Convênios União Vinculados à Saúde	26.001.241,00	26.001.241,00
29	Transferências de Recursos do Fundo Nacional de Assistência Social (FNAS)	38.254.595,00	38.254.595,00
32	Transferências Convênios Instituições Privadas	12.359.600,00	12.359.600,00
33	Transferências Convênios dos Estados	29.818.542,00	29.818.542,00
35	Transferências Convênios dos Municípios	769.000,00	769.000,00
36	Transferências Convênios do Exterior	200.000,00	200.000,00
37	Transferências Convênios da União	666.478.546,00	666.478.546,00
42	Transferências de Convênios União Vinculados à Assistência Social	428.486,00	428.486,00
44	Transferências de Recursos do FNDE Referentes ao Programa Nacional de Alimentação Escolar (PNAE)	26.019.736,00	26.019.736,00
46	Outras Transferências de Recursos do FNDE	39.125.971,00	39.125.971,00
47	Transferência do Salário-Educação	52.652.050,00	52.652.050,00
48	Transferências de Recursos do SUS para Atenção Básica	370.705.959,00	370.705.959,00
49	Transf. de Recursos do SUS para Atenção de Média e Alta Complexidade Ambulatorial e Hospitalar - Teto Financeiro	1.642.711.948,00	1.642.711.948,00



* * * * *

APLICAÇÃO PROGRAMADA POR FONTE ESPECÍFICA

* * * * *

R\$ 1,00

ESPECIFICAÇÃO	NOME ESPECIFICAÇÃO	VALOR	
		RECEITA	DESPESA
1 - Recursos do Exercício Corrente			
50	Transferências de Recursos do SUS para Vigilância em Saúde	43.235.500,00	43.235.500,00
51	Transferências de Recursos do SUS para Assistência Farmacêutica	14.839.500,00	14.839.500,00
52	Transferências de Recursos do SUS para Gestão do SUS	1.980.000,00	1.980.000,00
53	Transferências de Recursos do SUS para Investimentos na Rede de Serviços de Saúde	15.201.400,00	15.201.400,00
54	Outras Transferências de Recursos do SUS	113.658.313,00	113.658.313,00
55	Transferências de Recursos do Fundo Estadual de Saúde	317.251.350,00	317.251.350,00
56	Transferências de Recursos do Fundo Estadual de Assistência Social (FEAS)	4.956.537,00	4.956.537,00
57	Multas de Trânsito	98.806.000,00	98.806.000,00
59	Multas Por Danos ao Meio Ambiente/Promotoria de Justiça de Defesa do Meio Ambiente	1.129.900,00	1.129.900,00
70	Receita de Ônus de Sucumbência - Honorários de Advogados	4.867.909,00	4.867.909,00
72	Cota-parte Royalties - Compensação Financeira Produção do Petróleo	5.486.000,00	5.486.000,00
76	Aplicação Cota-parte CFEM	1.961.000,00	1.961.000,00
77	Aplicação de Arrecadação de Água/Esgoto	61.095.000,00	61.095.000,00
78	Outras Transferências Instituições Privadas	34.290.971,00	34.290.971,00
84	Receita Própria de Entidades e Órgãos	66.314.778,00	66.314.778,00
87	Taxa de Administração para Custeio do RPPS BHPREV	13.055.161,00	13.055.161,00
90	Operações de Crédito Internas	516.325.967,00	516.325.967,00
91	Operações de Crédito Externas	118.501.271,00	118.501.271,00
92	Alienação de Bens	105.505.000,00	105.505.000,00
94	Operações de Crédito Internas Vinculadas à Educação	400.000,00	400.000,00
95	Operações de Crédito Internas Vinculadas à Saúde	2.559.000,00	2.559.000,00



		R\$ 1,00	
* * * * *		* * * * *	
APLICAÇÃO PROGRAMADA POR FONTE ESPECÍFICA		VALOR	
ESPECIFICAÇÃO	NOME ESPECIFICAÇÃO	RECEITA	DESPESA
1 - Recursos do Exercício Corrente			
	97 Operações de Crédito Externas Vinculadas à Saúde	108.426.537,00	108.426.537,00
	Total Recursos do Exercício Corrente :	12.933.745.226,00	12.933.745.226,00
	Total Geral :	12.933.745.226,00	12.933.745.226,00



Área de Resultado: Saúde

Programa: 28 Vigilância em Saúde

Ação	Barreiro	Centro Sul	Leste	Nordeste	Noroeste	Norte	Oeste	Pampulha	Venda Nova	Total
2829 Vigilância em Saúde	5.110.000,00	14.050.000,00	9.091.600,00	5.853.000,00	7.918.000,00	12.210.000,00	5.645.000,00	5.469.000,00	6.391.000,00	71.737.600,00
Subtotal por Programa:	5.110.000,00	14.050.000,00	9.091.600,00	5.853.000,00	7.918.000,00	12.210.000,00	5.645.000,00	5.469.000,00	6.391.000,00	71.737.600,00

Programa: 114 Rede de Cuidados Especializados Complementares à Saúde

Ação	Barreiro	Centro Sul	Leste	Nordeste	Noroeste	Norte	Oeste	Pampulha	Venda Nova	Total
2891 Rede Própria de Cuidados Especializados Complementares à Saúde - Ambulatorial	9.826.400,00	24.345.500,00	26.503.999,00	8.075.200,00	33.810.999,00	2.893.000,00	18.833.000,00	8.044.400,00	11.357.100,00	143.689.598,00
2893 Rede de Urgência	15.262.999,00	1.000,00	6.614.000,00	8.177.000,00	1.000,00	12.242.999,00	15.659.999,00	7.628.000,00	12.727.999,00	78.314.996,00
Subtotal por Programa:	25.089.399,00	24.346.500,00	33.117.999,00	16.252.200,00	33.811.999,00	15.135.999,00	34.492.999,00	15.672.400,00	24.085.099,00	222.004.594,00

Programa: 117 Gestão do SUS-BH

Ação	Barreiro	Centro Sul	Leste	Nordeste	Noroeste	Norte	Oeste	Pampulha	Venda Nova	Total
1394 Programa Melhor Saúde - CAF	,00	,00	,00	,00	21.038.900,00	5.001.000,00	,00	,00	,00	26.039.900,00
1395 Programa Melhor Saúde - BID	,00	,00	,00	7.700.000,00	,00	3.850.000,00	7.710.000,00	,00	15.400.000,00	34.660.000,00
2895 Suporte Logístico	5.687.400,00	4.902.900,00	3.308.304,00	3.839.200,00	4.254.860,00	6.294.900,00	4.992.900,00	2.696.400,00	3.293.500,00	39.270.364,00
Subtotal por Programa:	5.687.400,00	4.902.900,00	3.308.304,00	11.539.200,00	25.293.760,00	15.145.900,00	12.702.900,00	2.696.400,00	18.693.500,00	99.970.264,00

Programa: 157 Atenção Primária à Saúde (APS)

Ação	Barreiro	Centro Sul	Leste	Nordeste	Noroeste	Norte	Oeste	Pampulha	Venda Nova	Total
2690 Saúde da Família	79.466.999,00	52.086.199,00	61.882.699,00	77.729.399,00	69.209.999,00	64.569.999,00	78.563.699,00	54.419.599,00	75.763.999,00	613.692.591,00
Subtotal por Programa:	79.466.999,00	52.086.199,00	61.882.699,00	77.729.399,00	69.209.999,00	64.569.999,00	78.563.699,00	54.419.599,00	75.763.999,00	613.692.591,00

Programa: 204 Gestão e Regionalização da Saúde

Ação	Barreiro	Centro Sul	Leste	Nordeste	Noroeste	Norte	Oeste	Pampulha	Venda Nova	Total
1216 Construção, Ampliação e Reforma de Unidades de Saúde	503.279,00	966.667,00	1.229.895,00	491.413,00	384.667,00	595.678,00	369.667,00	1.677.002,00	913.241,00	7.131.509,00
2334 Participação Popular	187.395,00	187.395,00	187.395,00	187.395,00	187.395,00	187.395,00	187.395,00	187.395,00	187.395,00	1.686.555,00
Subtotal por Programa:	690.674,00	1.154.062,00	1.417.290,00	678.808,00	572.062,00	783.073,00	557.062,00	1.864.397,00	1.100.636,00	8.818.064,00

Subtotal Área de Resultado

Saúde:	116.044.472,00	96.539.661,00	108.817.892,00	112.052.607,00	136.805.820,00	107.844.971,00	131.961.660,00	80.121.796,00	126.034.234,00	1.016.223.113,00
---------------	-----------------------	----------------------	-----------------------	-----------------------	-----------------------	-----------------------	-----------------------	----------------------	-----------------------	-------------------------



Área de Resultado: Educação

Programa: 167 Gestão da política de educação inclusiva e diversidade étnico-racial

Ação	Barreiro	Centro Sul	Leste	Nordeste	Noroeste	Norte	Oeste	Pampulha	Venda Nova	Total
2046 Gestão Descentralizada da Educação	1.004,00	203.131,00	1.000,00	1.000,00	1.000,00	1.000,00	655.423,00	1.000,00	236.282,00	1.100.840,00
2080 Administração do Ensino Fundamental	1.787.487,00	1.200.829,00	979.333,00	1.846.173,00	1.086.318,00	1.342.543,00	1.195.620,00	1.352.081,00	1.999.965,00	12.790.349,00
2701 Apoio a inclusão de alunos com deficiência no cotidiano escolar	1.053.475,00	1.209.229,00	421.390,00	632.085,00	842.780,00	632.085,00	1.631.322,00	737.424,00	1.285.725,00	8.445.515,00
Subtotal por Programa:	2.841.966,00	2.613.189,00	1.401.723,00	2.479.258,00	1.930.098,00	1.975.628,00	3.482.365,00	2.090.505,00	3.521.972,00	22.336.704,00

Programa: 168 Gestão da Política do Ensino Fundamental

Ação	Barreiro	Centro Sul	Leste	Nordeste	Noroeste	Norte	Oeste	Pampulha	Venda Nova	Total
1211 Construção, Ampliação e Reforma de Unidades de Ensino	162.703,00	,00	10.000,00	10.000,00	10.000,00	897.695,00	30.000,00	20.000,00	30.000,00	1.170.398,00
2046 Gestão Descentralizada da Educação	19.675.182,00	9.867.052,00	10.141.531,00	21.763.583,00	12.642.706,00	14.534.974,00	9.326.241,00	12.091.282,00	23.773.266,00	133.815.817,00
2080 Administração do Ensino Fundamental	165.287.066,00	90.797.165,00	87.555.538,00	180.644.319,00	94.036.417,00	105.333.581,00	93.161.683,00	107.967.889,00	153.893.441,00	1.078.677.099,00
2702 Gestão da Educação Integral	346.832,00	924.948,00	1.185.764,00	893.889,00	279.498,00	1.090.305,00	1.541.811,00	547.697,00	234.792,00	7.045.536,00
Subtotal por Programa:	185.471.783,00	101.589.165,00	98.892.833,00	203.311.791,00	106.968.621,00	121.856.555,00	104.059.735,00	120.626.868,00	177.931.499,00	1.220.708.850,00

Programa: 169 Gestão da Política de Educação Infantil

Ação	Barreiro	Centro Sul	Leste	Nordeste	Noroeste	Norte	Oeste	Pampulha	Venda Nova	Total
1211 Construção, Ampliação e Reforma de Unidades de Ensino	4.040.000,00	,00	,00	10.000,00	10.000,00	,00	,00	2.291.827,00	,00	6.351.827,00
2046 Gestão Descentralizada da Educação	4.893.930,00	2.181.561,00	1.895.806,00	4.195.628,00	3.570.799,00	4.082.935,00	2.302.972,00	3.390.147,00	3.124.285,00	29.638.063,00
2542 Administração da Educação Infantil	71.291.531,00	43.415.766,00	37.127.757,00	56.328.496,00	55.567.031,00	69.504.576,00	47.032.567,00	56.039.683,00	44.140.296,00	480.447.703,00
Subtotal por Programa:	80.225.461,00	45.597.327,00	39.023.563,00	60.534.124,00	59.147.830,00	73.587.511,00	49.335.539,00	61.721.657,00	47.264.581,00	516.437.593,00
Subtotal Área de Resultado Educação:	268.539.210,00	149.799.681,00	139.318.119,00	266.325.173,00	168.046.549,00	197.419.694,00	156.877.639,00	184.439.030,00	228.718.052,00	1.759.483.147,00



Área de Resultado: Proteção Social, Segurança Alimentar e Esportes

Programa: 19 Proteção Social Básica

Ação	Barreiro	Centro Sul	Leste	Nordeste	Noroeste	Norte	Oeste	Pampulha	Venda Nova	Total
1220 Construção, Ampliação e Reforma de Unidades de Assistência Social	840.000,00	,00	955.595,00	318.321,00	441.836,00	2.441.836,00	710.641,00	441.836,00	,00	6.150.065,00
2308 Serviços de Proteção Social Básica	2.578.688,00	2.769.679,00	3.323.687,00	2.358.824,00	4.217.549,00	4.147.272,00	4.066.331,00	4.293.480,00	2.688.798,00	30.444.308,00
2401 Ações Estratégicas de Proteção Social Básica	,00	500,00	500,00	,00	,00	9.000,00	,00	,00	500,00	10.500,00
Subtotal por Programa:	3.418.688,00	2.770.179,00	4.279.782,00	2.677.145,00	4.659.385,00	6.598.108,00	4.776.972,00	4.735.316,00	2.689.298,00	36.604.873,00

Programa: 20 Proteção Social Especial

Ação	Barreiro	Centro Sul	Leste	Nordeste	Noroeste	Norte	Oeste	Pampulha	Venda Nova	Total
2878 Serviço de Proteção Social Especial de Média Complexidade	3.006.263,00	4.953.410,00	5.468.306,00	3.047.294,00	4.503.047,00	2.785.395,00	3.651.869,00	2.315.498,00	2.653.901,00	32.384.983,00
Subtotal por Programa:	3.006.263,00	4.953.410,00	5.468.306,00	3.047.294,00	4.503.047,00	2.785.395,00	3.651.869,00	2.315.498,00	2.653.901,00	32.384.983,00

Programa: 101 Promoção e Democratização das Práticas de Esportes e Lazer

Ação	Barreiro	Centro Sul	Leste	Nordeste	Noroeste	Norte	Oeste	Pampulha	Venda Nova	Total
1213 Construção, Ampliação e Reforma de Equipamentos Esportivos e Áreas de Lazer	1.192.827,00	,00	4.585.975,00	,00	325.940,00	539.408,00	,00	,00	3.487.365,00	10.131.515,00
2534 Implantação, Manutenção e Recuperação de Infraestrutura Esportiva e de Lazer	1.704.940,00	434.000,00	2.495.270,00	430.000,00	724.780,00	635.940,00	315.000,00	13.400,00	2.244.350,00	8.997.680,00
Subtotal por Programa:	2.897.767,00	434.000,00	7.081.245,00	430.000,00	1.050.720,00	1.175.348,00	315.000,00	13.400,00	5.731.715,00	19.129.195,00

Programa: 113 Aprimoramento da Gestão do SUAS

Ação	Barreiro	Centro Sul	Leste	Nordeste	Noroeste	Norte	Oeste	Pampulha	Venda Nova	Total
2327 Ações de Apoio e Suporte à Política de Assistência Social	3.225.291,00	2.900.791,00	2.464.791,00	2.482.485,00	2.161.791,00	1.858.791,00	2.815.791,00	3.140.308,00	2.567.968,00	23.618.007,00
2334 Participação Popular	500,00	500,00	500,00	500,00	500,00	500,00	500,00	500,00	500,00	4.500,00
Subtotal por Programa:	3.225.791,00	2.901.291,00	2.465.291,00	2.482.985,00	2.162.291,00	1.859.291,00	2.816.291,00	3.140.808,00	2.568.468,00	23.622.507,00

Programa: 123 Gestão da Política de Assistência Social, Segurança Alimentar e Cidadania

Ação	Barreiro	Centro Sul	Leste	Nordeste	Noroeste	Norte	Oeste	Pampulha	Venda Nova	Total
2334 Participação Popular	,00	,00	,00	,00	,00	,00	,00	1.120,00	1.120,00	2.240,00
2804 Gestão dos Equipamentos e Promoção Social	1.015.160,00	746.040,00	708.400,00	624.200,00	1.098.200,00	732.960,00	789.400,00	694.200,00	597.000,00	7.005.560,00
Subtotal por Programa:	1.015.160,00	746.040,00	708.400,00	624.200,00	1.098.200,00	732.960,00	789.400,00	695.320,00	598.120,00	7.007.800,00

Programa: 163 Promoção e Proteção às Crianças e Adolescentes e suas Famílias

Ação	Barreiro	Centro Sul	Leste	Nordeste	Noroeste	Norte	Oeste	Pampulha	Venda Nova	Total
2859 Ações para a Promoção e Proteção dos Direitos da Criança, Adolescentes e suas Famílias	53.919,00	103.310,00	56.190,00	137.535,00	81.381,00	69.190,00	63.530,00	76.856,00	114.830,00	756.741,00
Subtotal por Programa:	53.919,00	103.310,00	56.190,00	137.535,00	81.381,00	69.190,00	63.530,00	76.856,00	114.830,00	756.741,00



Área de Resultado: Proteção Social, Segurança Alimentar e Esportes

Programa: 235 Programa de Atendimento ao Idoso

Ação	Barreiro	Centro Sul	Leste	Nordeste	Noroeste	Norte	Oeste	Pampulha	Venda Nova	Total
1220 Construção, Ampliação e Reforma de Unidades de Assistência Social	,00	,00	,00	,00	127.516,00	,00	,00	,00	,00	127.516,00
Subtotal por Programa:	,00	,00	,00	,00	127.516,00	,00	,00	,00	,00	127.516,00
Subtotal Área de Resultado Proteção Social, Segurança Alimentar e Esportes:	13.617.588,00	11.908.230,00	20.059.214,00	9.399.159,00	13.682.540,00	13.220.292,00	12.413.062,00	10.977.198,00	14.356.332,00	119.633.615,00



Área de Resultado: Cultura

Programa: 146 Gestão da Política Municipal de Cultura

Ação	Barreiro	Centro Sul	Leste	Nordeste	Noroeste	Norte	Oeste	Pampulha	Venda Nova	Total
1215 Construção, Ampliação e Reforma de Unidades de Cultura	,00	19.181.219,00	,00	102.000,00	,00	,00	,00	,00	,00	19.283.219,00
Subtotal por Programa:	,00	19.181.219,00	,00	102.000,00	,00	,00	,00	,00	,00	19.283.219,00

Programa: 154 Fomento, Incentivo e Desenvolvimento Cultural

Ação	Barreiro	Centro Sul	Leste	Nordeste	Noroeste	Norte	Oeste	Pampulha	Venda Nova	Total
2371 Fomento e Estímulo à Cultura	76.666,00	101.672,00	119.666,00	76.666,00	76.666,00	76.666,00	76.666,00	299.685,00	76.666,00	981.019,00
Subtotal por Programa:	76.666,00	101.672,00	119.666,00	76.666,00	76.666,00	76.666,00	76.666,00	299.685,00	76.666,00	981.019,00

Programa: 155 Memória e Patrimônio Cultural

Ação	Barreiro	Centro Sul	Leste	Nordeste	Noroeste	Norte	Oeste	Pampulha	Venda Nova	Total
2375 Identificação e Valorização da Memória e das Identidades Culturais	,00	397.510,00	,00	,00	,00	,00	,00	470.800,00	,00	868.310,00
2908 Preservação do Patrimônio Cultural	,00	394.680,00	,00	,00	,00	,00	,00	15.500,00	,00	410.180,00
Subtotal por Programa:	,00	792.190,00	,00	,00	,00	,00	,00	486.300,00	,00	1.278.490,00

Programa: 301 Formação na Área da Cultura

Ação	Barreiro	Centro Sul	Leste	Nordeste	Noroeste	Norte	Oeste	Pampulha	Venda Nova	Total
2907 Formação e Qualificação Cultural	,00	556.594,00	8.000,00	,00	,00	,00	,00	350.000,00	,00	914.594,00
Subtotal por Programa:	,00	556.594,00	8.000,00	,00	,00	,00	,00	350.000,00	,00	914.594,00

**Subtotal Área de Resultado
Cultura:**

76.666,00	20.631.675,00	127.666,00	178.666,00	76.666,00	76.666,00	76.666,00	76.666,00	1.135.985,00	76.666,00	22.457.322,00
------------------	----------------------	-------------------	-------------------	------------------	------------------	------------------	------------------	---------------------	------------------	----------------------



Área de Resultado: Sustentabilidade Ambiental

Programa: 46 Operacionalização e Modernização da Limpeza Pública

Ação	Barreiro	Centro Sul	Leste	Nordeste	Noroeste	Norte	Oeste	Pampulha	Venda Nova	Total
2539 Execução dos Serviços de Limpeza Urbana	12.289.572,00	35.237.638,00	11.329.354,00	12.749.163,00	14.234.263,00	10.411.787,00	11.472.100,00	14.456.678,00	11.297.652,00	133.478.207,00
2900 Serviços Administrativos e Financeiros	6.374.071,00	14.387.751,00	6.115.958,00	4.233.030,00	7.430.136,00	3.975.268,00	3.934.667,00	6.534.202,00	3.840.743,00	56.825.826,00
Subtotal por Programa:	18.663.643,00	49.625.389,00	17.445.312,00	16.982.193,00	21.664.399,00	14.387.055,00	15.406.767,00	20.990.880,00	15.138.395,00	190.304.033,00

Programa: 73 Preservação e Conservação da Fauna e Flora em Parques, Jardim Zoológico e Jardim Botânico

Ação	Barreiro	Centro Sul	Leste	Nordeste	Noroeste	Norte	Oeste	Pampulha	Venda Nova	Total
1202 Construção e Ampliação de Praças, Parques e Canteiros	124.000,00	2.010.000,00	20.000,00	,00	,00	50.000,00	20.000,00	10.000,00	20.000,00	2.254.000,00
1349 Reforma de Parques	,00	6.193.401,00	3.154.525,00	100.000,00	,00	,00	,00	3.705.115,00	,00	13.153.041,00
2812 Gestão Operacional dos Parques Municipais	562.672,00	11.954.987,00	273.948,00	2.069.621,00	607.671,00	1.879.799,00	2.786.376,00	5.564.690,00	862.409,00	26.562.173,00
2817 Educação Ambiental e Promoção de Eventos	,00	159.764,00	,00	,00	,00	,00	,00	,00	,00	159.764,00
Subtotal por Programa:	686.672,00	20.318.152,00	3.448.473,00	2.169.621,00	607.671,00	1.929.799,00	2.806.376,00	9.279.805,00	882.409,00	42.128.978,00

Programa: 165 Planejamento, Monitoramento e Gerenciamento de Necrópoles

Ação	Barreiro	Centro Sul	Leste	Nordeste	Noroeste	Norte	Oeste	Pampulha	Venda Nova	Total
1217 Reforma de Necrópoles	,00	,00	,00	,00	,00	12.000,00	,00	,00	,00	12.000,00
2816 Administração de Necrópoles	299.260,00	,00	1.512.355,00	,00	3.769.172,00	1.056.244,00	,00	,00	,00	6.637.031,00
Subtotal por Programa:	299.260,00	,00	1.512.355,00	,00	3.769.172,00	1.068.244,00	,00	,00	,00	6.649.031,00

Programa: 228 Coleta, Destinação e Tratamento de Resíduos Sólidos

Ação	Barreiro	Centro Sul	Leste	Nordeste	Noroeste	Norte	Oeste	Pampulha	Venda Nova	Total
2538 Execução dos Serviços de Coleta de Resíduos	10.005.689,00	20.011.377,00	9.053.128,00	10.750.589,00	8.487.307,00	7.523.307,00	13.485.928,00	11.284.961,00	10.127.529,00	100.729.815,00
Subtotal por Programa:	10.005.689,00	20.011.377,00	9.053.128,00	10.750.589,00	8.487.307,00	7.523.307,00	13.485.928,00	11.284.961,00	10.127.529,00	100.729.815,00

Programa: 244 Pampulha Viva

Ação	Barreiro	Centro Sul	Leste	Nordeste	Noroeste	Norte	Oeste	Pampulha	Venda Nova	Total
1244 Implantação do Programa Pampulha Viva	,00	,00	,00	,00	,00	,00	,00	43.598.101,00	,00	43.598.101,00
Subtotal por Programa:	,00	,00	,00	,00	,00	,00	,00	43.598.101,00	,00	43.598.101,00

**Subtotal Área de Resultado
Sustentabilidade Ambiental:**

29.655.264,00	89.954.918,00	31.459.268,00	29.902.403,00	34.528.549,00	24.908.405,00	31.699.071,00	85.153.747,00	26.148.333,00	383.409.958,00
----------------------	----------------------	----------------------	----------------------	----------------------	----------------------	----------------------	----------------------	----------------------	-----------------------



Área de Resultado: Habitação, Urbanização, Regulação e Ambiente Urbano

Programa: 57 Gestão da Política Urbana

Ação	Barreiro	Centro Sul	Leste	Nordeste	Noroeste	Norte	Oeste	Pampulha	Venda Nova	Total
2900 Serviços Administrativos e Financeiros	3.199.500,00	6.814.131,00	2.370.984,00	2.829.484,00	3.250.826,00	3.521.684,00	2.262.739,00	3.792.984,00	3.438.618,00	31.480.950,00
Subtotal por Programa:	3.199.500,00	6.814.131,00	2.370.984,00	2.829.484,00	3.250.826,00	3.521.684,00	2.262.739,00	3.792.984,00	3.438.618,00	31.480.950,00

Programa: 59 Coordenação da Política Urbana

Ação	Barreiro	Centro Sul	Leste	Nordeste	Noroeste	Norte	Oeste	Pampulha	Venda Nova	Total
2890 Fiscalização Urbano - Ambiental	3.020.460,00	7.981.300,00	2.933.380,00	4.633.540,00	4.017.460,00	2.969.460,00	4.229.380,00	4.130.620,00	2.314.420,00	36.230.020,00
Subtotal por Programa:	3.020.460,00	7.981.300,00	2.933.380,00	4.633.540,00	4.017.460,00	2.969.460,00	4.229.380,00	4.130.620,00	2.314.420,00	36.230.020,00

Programa: 225 Assentamentos de Interesse Social

Ação	Barreiro	Centro Sul	Leste	Nordeste	Noroeste	Norte	Oeste	Pampulha	Venda Nova	Total
1231 Melhorias Urbanas em Assentamentos de Interesse Social	6.477.503,00	21.302.401,00	13.128.016,00	4.367.540,00	3.635.529,00	22.517.622,00	13.427.914,00	5.032.328,00	2.553.963,00	92.442.816,00
Subtotal por Programa:	6.477.503,00	21.302.401,00	13.128.016,00	4.367.540,00	3.635.529,00	22.517.622,00	13.427.914,00	5.032.328,00	2.553.963,00	92.442.816,00

Programa: 226 Habitação

Ação	Barreiro	Centro Sul	Leste	Nordeste	Noroeste	Norte	Oeste	Pampulha	Venda Nova	Total
1207 Provisão de Moradias	,00	,00	,00	,00	,00	,00	,00	4.520.354,00	,00	4.520.354,00
Subtotal por Programa:	,00	,00	,00	,00	,00	,00	,00	4.520.354,00	,00	4.520.354,00

Programa: 233 Manutenção da Cidade

Ação	Barreiro	Centro Sul	Leste	Nordeste	Noroeste	Norte	Oeste	Pampulha	Venda Nova	Total
1203 Drenagem e Tratamento de Fundos de Vale	12.000,00	1.000,00	1.000,00	1.000,00	1.000,00	2.000,00	1.000,00	1.000,00	1.000,00	21.000,00
1208 Conservação de Vias Urbanas	16.330.000,00	17.809.000,00	16.309.000,00	16.308.000,00	16.309.000,00	17.308.000,00	17.308.000,00	17.309.000,00	16.309.000,00	151.299.000,00
1211 Construção, Ampliação e Reforma de Unidades de Ensino	559.556,00	558.556,00	558.556,00	558.556,00	558.556,00	558.555,00	558.555,00	558.555,00	558.555,00	5.028.000,00
1216 Construção, Ampliação e Reforma de Unidades de Saúde	2.000,00	1.000,00	1.000,00	1.000,00	1.000,00	1.000,00	1.000,00	1.000,00	1.000,00	10.000,00
1219 Aquisição, Construção e Readaptação de Imóveis	1.569.556,00	1.558.556,00	1.558.556,00	1.558.556,00	1.558.556,00	1.558.555,00	1.558.555,00	1.558.555,00	1.558.555,00	14.038.000,00
1220 Construção, Ampliação e Reforma de Unidades de Assistência Social	522.641,00	319.321,00	319.321,00	319.321,00	342.836,00	342.836,00	511.641,00	342.836,00	342.836,00	3.363.589,00
1370 Recuperação de Passeios Públicos	1.000,00	,00	,00	,00	,00	,00	,00	,00	,00	1.000,00
1396 Infraestrutura Urbana	3.706.000,00	4.306.000,00	4.306.000,00	4.306.000,00	4.306.000,00	4.306.000,00	4.306.000,00	4.306.000,00	4.306.000,00	38.154.000,00
2811 Serviços de Manutenção de Praças, Jardins e Arborização da Cidade	2.713.000,00	2.703.000,00	2.703.000,00	2.703.000,00	2.703.000,00	2.702.999,00	2.702.999,00	2.702.999,00	2.712.999,00	24.346.996,00
Subtotal por Programa:	25.415.753,00	27.256.433,00	25.756.433,00	25.755.433,00	25.779.948,00	26.779.945,00	26.947.750,00	26.779.945,00	25.789.945,00	236.261.585,00

Subtotal Área de Resultado

Habitação, Urbanização, Regulação e Ambiente Urbano:	38.113.216,00	63.354.265,00	44.188.813,00	37.585.997,00	36.683.763,00	55.788.711,00	46.867.783,00	44.256.231,00	34.096.946,00	400.935.725,00
---	----------------------	----------------------	----------------------	----------------------	----------------------	----------------------	----------------------	----------------------	----------------------	-----------------------



Área de Resultado: Atendimento ao Cidadão e Melhoria da Gestão Pública

Programa: 7 Apoio Administrativo e Financeiro

Ação	Barreiro	Centro Sul	Leste	Nordeste	Noroeste	Norte	Oeste	Pampulha	Venda Nova	Total
2900 Serviços Administrativos e Financeiros	2.334.468,00	6.585.134,00	2.547.800,00	2.584.500,00	2.990.040,00	2.074.220,00	2.154.100,00	4.056.720,00	4.137.720,00	29.464.702,00
Subtotal por Programa:	2.334.468,00	6.585.134,00	2.547.800,00	2.584.500,00	2.990.040,00	2.074.220,00	2.154.100,00	4.056.720,00	4.137.720,00	29.464.702,00
Subtotal Área de Resultado Atendimento ao Cidadão e Melhoria da Gestão Pública:	2.334.468,00	6.585.134,00	2.547.800,00	2.584.500,00	2.990.040,00	2.074.220,00	2.154.100,00	4.056.720,00	4.137.720,00	29.464.702,00
Total Geral:	468.380.884,00	439.183.576,00	346.518.772,00	458.028.505,00	392.813.927,00	401.332.959,00	382.049.981,00	410.140.707,00	433.568.283,00	3.732.017.594,00



LEGISLAÇÃO	ATRIBUIÇÕES/OBJETIVOS
CONSTITUIÇÃO DA REPÚBLICA FEDERATIVA DO BRASIL LEI ORGÂNICA MUNICIPAL/1990	A CÂMARA MUNICIPAL DE BELO HORIZONTE TEM COMO COMPETÊNCIA: - ADMINISTRAR O MUNICÍPIO EM SUA FUNÇÃO DELIBERATIVA; - LEGISLAR SOBRE TODAS AS MATÉRIAS DO INTERESSE DO MUNICÍPIO.



LEGISLAÇÃO	ATRIBUIÇÕES/OBJETIVOS
LEI MUNICIPAL Nº 11.065, DE 1º DE AGOSTO DE 2017.	O GABINETE DO PREFEITO – GP – TEM COMO COMPETÊNCIA: I – ELABORAR, INSTRUIR E DAR PUBLICIDADE AOS ATOS OFICIAIS DE GOVERNO; II – PROMOVER A ANÁLISE TÉCNICO-LEGISLATIVA PARA O EXERCÍCIO DAS COMPETÊNCIAS LEGISLATIVAS E DO PODER REGULAMENTAR; III – ASSISTIR DIRETAMENTE O PREFEITO NO DESEMPENHO DE SUAS ATRIBUIÇÕES; IV – EDITAR E GERIR AS PUBLICAÇÕES NO DIÁRIO OFICIAL DO MUNICÍPIO.



LEGISLAÇÃO	ATRIBUIÇÕES/OBJETIVOS
LEI MUNICIPAL Nº 11.065, DE 1º DE AGOSTO DE 2017.	<p>O GABINETE DO VICE-PREFEITO – GVP – TEM COMO COMPETÊNCIA:</p> <ul style="list-style-type: none">- PRESTAR APOIO E ACESSORAMENTO ADMINISTRATIVO, OPERACIONAL E TÉCNICO AO VICE-PREFEITO NO DESEMPENHO DE SUAS ATRIBUIÇÕES DEFINIDAS PELA LEI ORGÂNICA DO MUNICÍPIO E NAS FUNÇÕES A ELE CONFERIDAS POR LEI OU DELEGADAS PELO PREFEITO, BEM COMO COLABORAR COM O PRÉFETO NO ACOMPANHAMENTO DAS METAS GOVERNAMENTAIS.



LEGISLAÇÃO	ATRIBUIÇÕES/OBJETIVOS
LEI MUNICIPAL Nº 11.065, DE 1º DE AGOSTO DE 2017.	<p>A PROCURADORIA-GERAL DO MUNICÍPIO – PGM – TEM COMO COMPETÊNCIA:</p> <p>- PLANEJAR, COORDENAR, CONTROLAR E EXECUTAR AS ATIVIDADES JURÍDICAS DE INTERESSE DO MUNICÍPIO, NOTADAMENTE NO QUE SE REFERE ÀS ATIVIDADES DE:</p> <p>I – CONSULTORIA E ASSESSORAMENTO JURÍDICO À ADMINISTRAÇÃO DIRETA E ASSISTÊNCIA AO PREFEITO NOS ASSUNTOS RELATIVOS A ENTIDADE DA ADMINISTRAÇÃO INDIRETA;</p> <p>II – REPRESENTAÇÃO DO MUNICÍPIO EM QUALQUER JUÍZO OU TRIBUNAL;</p> <p>III – EXECUÇÃO JUDICIAL, EM CARÁTER PRIVATIVO, DA DÍVIDA ATIVA;</p> <p>IV – COORDENAÇÃO E IMPLEMENTAÇÃO DE HONORÁRIOS DECORRENTES DE SUA ATUAÇÃO EM JUÍZO, OBSERVADO O CRITÉRIO DE PARTICIPAÇÃO COLETIVA DOS PROCURADORES MUNICIPAIS;</p> <p>V – REPRESENTAÇÃO DE SERVIDORES PÚBLICOS DO PODER EXECUTIVO EM AÇÕES JUDICIAIS E PROCESSOS ADMINISTRATIVOS NOS QUAIS FIGUREM COMO PARTE EM RAZÃO DE ATOS PRATICADOS NO EXERCÍCIO REGULAR DE CARGO OU FUNÇÃO, DESDE QUE EM CONSONÂNCIA COM AS ORIENTAÇÕES PREVISTAS EM REGULAMENTO.</p>



LEGISLAÇÃO	ATRIBUIÇÕES/OBJETIVOS
<p>LEI MUNICIPAL Nº 9.240, DE 28 DE JULHO DE 2006. LEI MUNICIPAL Nº 11.065, DE 1º DE AGOSTO DE 2017.</p>	<p>O FUNDO DA PROCURADORIA-GERAL DO MUNICÍPIO - FPGM - TEM POR OBJETIVO:</p> <ul style="list-style-type: none">- INVESTIR NO APERFEIÇOAMENTO E MELHORIA DA ESTRUTURA OPERACIONAL E DAS CONDIÇÕES MATERIAIS DO ÓRGÃO É NO APRIMORAMENTO PROFISSIONAL DO PROCURADOR DO MUNICÍPIO.



LEGISLAÇÃO	ATRIBUIÇÕES/OBJETIVOS
LEI MUNICIPAL Nº 11.065, DE 1º DE AGOSTO DE 2017.	<p>A SECRETARIA MUNICIPAL DE PLANEJAMENTO, ORÇAMENTO E GESTÃO – SMPOG – TEM COMO COMPETÊNCIA:</p> <p>I – COORDENAR O PLANEJAMENTO, O MONITORAMENTO E A AVALIAÇÃO DAS POLÍTICAS PÚBLICAS; II – COORDENAR A FORMULAÇÃO, A EXECUÇÃO E A AVALIAÇÃO DAS POLÍTICAS PÚBLICAS DE:</p> <p>A) RECURSOS HUMANOS; B) PAGAMENTO DE PESSOAL; C) SAÚDE OCUPACIONAL; D) ORÇAMENTO; E) GOVERNO ELETRÔNICO E DE TECNOLOGIA DA INFORMAÇÃO; F) ORGANIZAÇÃO E MODERNIZAÇÃO ADMINISTRATIVA; G) ATENDIMENTO AO CIDADÃO;</p> <p>III – PLANEJAR, GERIR E MONITORAR O REGIME PRÓPRIO DE PREVIDÊNCIA MUNICIPAL, ASSIM COMO OS SEUS RESPECTIVOS FUNDOS; IV – COORDENAR, ARTICULAR E MONITORAR, EM COLABORAÇÃO COM OS ÓRGÃOS E ENTIDADES DA ADMINISTRAÇÃO DIRETA E INDIRETA DO PODER EXECUTIVO, A GESTÃO DA EXECUÇÃO DE CONTRATOS DE FINANCIAMENTO E CONVÊNIOS; V – PLANEJAR, CONTROLAR E COORDENAR, COM A COLABORAÇÃO DA SMFA E DOS DE MAIS ÓRGÃOS E ENTIDADES DA ADMINISTRAÇÃO PÚBLICA, A CAPTAÇÃO E A NEGOCIAÇÃO DE RECURSOS JUNTO A ORGANISMOS MULTILATERAIS E AGÊNCIAS GOVERNAMENTAIS INTERNACIONAIS E MONITORAR A SUA APLICAÇÃO; VI – COORDENAR A POLÍTICA DE REMUNERAÇÃO E RELAÇÃO DE TRABALHO DOS SERVIDORES E DOS EMPREGADOS PÚBLICOS DA ADMINISTRAÇÃO DIRETA E INDIRETA DO PODER EXECUTIVO; VII – VALIDAR JUNTO A PRODABEL DIRETRIZES PARA A GESTÃO DE TECNOLOGIA DE INFORMAÇÃO E COMUNICAÇÃO DA ADMINISTRAÇÃO DIRETA E INDIRETA DO PODER EXECUTIVO.</p>



LEGISLAÇÃO	ATRIBUIÇÕES/OBJETIVOS
<p>LEI MUNICIPAL Nº 2.273, DE 10 DE JANEIRO DE 1974. LEI MUNICIPAL Nº 11.065, DE 1º DE AGOSTO DE 2017.</p>	<p>A EMPRESA DE INFORMÁTICA E INFORMAÇÃO DO MUNICÍPIO DE BELO HORIZONTE - PRODABEL - TEM COMO COMPETÊNCIA:</p> <p>I - EXECUTAR, PRIORITARIAMENTE E EM CARÁTER PRIVATIVO, SERVIÇOS DE PROCESSAMENTO DE INFORMAÇÕES PARA A ADMINISTRAÇÃO MUNICIPAL, DIRETA E INDIRETA, ORGANIZANDO E MANTENDO ATUALIZADOS OS CADASTROS MUNICIPAIS;</p> <p>II - EXECUTAR, MEDIANTE CONVÊNIO OU CONTRATO, SERVIÇOS DE PROCESSAMENTO DE DADOS PARA ÓRGÃOS OU ENTIDADES DA UNIÃO, DO ESTADO, DE OUTROS MUNICÍPIOS, OU PARA EMPRESAS PRIVADAS, HAVENDO DISPONIBILIDADE TÉCNICA E OPERACIONAL;</p> <p>III - PRESTAR INFORMAÇÕES DE INTERESSE DOS DIVERSOS ÓRGÃOS OU ENTIDADES DA ADMINISTRAÇÃO MUNICIPAL DIRETA OU INDIRETA, COM BASE NOS REGISTROS CADASTRAIS E CARTOGRAFICOS, DE MODO ESPECIAL AS RELATIVAS:</p> <p>A) À ADMINISTRAÇÃO FINANCEIRA, EM MATÉRIA DE REGISTROS, AVALIAÇÃO, LANÇAMENTOS TRIBUTÁRIOS E DÍVIDA ATIVA;</p> <p>B) AO LANÇAMENTO E CONTROLE DOS LOTEAMENTOS SUBDIVISÕES DE TERRENOS E EDIFICAÇÕES, ATRAVÉS DE PLANTAS E OUTROS ELEMENTOS DE NATUREZA CARTOGRAFICA;</p> <p>C) AO CONTROLE DA EXECUÇÃO DE OBRAS E SERVIÇOS PÚBLICOS;</p> <p>IV - COLIGIR E ORGANIZAR O CONHECIMENTO DAS ATIVIDADES ADMINISTRATIVAS, ATRAVÉS DE INFORMAÇÕES ESSENCIAIS DEVIDAMENTE INTERPRETADAS, DE MODO A CONSOLIDAR, A MÉDIO PRAZO, O BANCO DE DADOS DO MUNICÍPIO;</p> <p>V - PRESTAR SERVIÇOS RELACIONADOS COM AS ATRIBUIÇÕES DA EMPRESA SOB AS CONDIÇÕES, INCLUSIVE DE REMUNERAÇÃO, QUE SE ESTABELECEM EM ESTATUTO OU REGULAMENTO.</p>



LEGISLAÇÃO	ATRIBUIÇÕES/OBJETIVOS
<p>LEI MUNICIPAL Nº 10.362, DE 29 DE DEZEMBRO DE 2011. LEI MUNICIPAL Nº 11.065, DE 1º DE AGOSTO DE 2017.</p>	<p>O FUNDO FINANCEIRO - FUFIN - TEM POR FINALIDADE:</p> <ul style="list-style-type: none">- CUSTEAR, NA FORMA LEGAL, O PAGAMENTO DOS BENEFÍCIOS PREVIDENCIÁRIOS DA MASSA DE SEGURADOS.



LEGISLAÇÃO	ATRIBUIÇÕES/OBJETIVOS
<p>LEI MUNICIPAL Nº 10.362, DE 29 DE DEZEMBRO DE 2011. LEI MUNICIPAL Nº 11.065, DE 1º DE AGOSTO DE 2017.</p>	<p>O FUNDO PREVIDENCIÁRIO - BHPREV - TEM POR FINALIDADE:</p> <p>- CUSTEAR, NA FORMA LEGAL, O PAGAMENTO DOS BENEFÍCIOS PREVIDENCIÁRIOS RELATIVOS À MASSA DE SEGURADOS ATIVOS, APOSENTADOS E PENSIONISTAS, A PARTIR DA VIGÊNCIA DA LEI Nº 10.362, DE 29 DE DEZEMBRO DE 2011.</p>



LEGISLAÇÃO	ATRIBUIÇÕES/OBJETIVOS
LEI MUNICIPAL Nº 11.065, DE 1º DE AGOSTO DE 2017.	<p>A SECRETARIA MUNICIPAL DE FAZENDA – SMFA – TEM COMO COMPETÊNCIA:</p> <p>I – PLANEJAR, ORGANIZAR, DIRIGIR, COORDENAR, EXECUTAR, CONTROLAR E AVALIAR: A) A POLÍTICA E A ADMINISTRAÇÃO TRIBUTÁRIA E FISCAL; B) A GESTÃO DOS RECURSOS FINANCEIROS; C) A POLÍTICA DE PARCERIAS PÚBLICO-PRIVADAS; D) AS ATIVIDADES CONTÁBEIS RELATIVAS À GESTÃO ORÇAMENTÁRIA, FINANCEIRA E PATRIMONIAL DA ADMINISTRAÇÃO DIRETA E DOS FUNDOS MUNICIPAIS; E) A CAPTAÇÃO E RENEGOCIAÇÃO DE OPERAÇÕES DE CRÉDITO JUNTO AO SISTEMA FINANCEIRO E DEMAIS ORGANISMOS FINANCIADORES;</p> <p>II – EXERCER A ORIENTAÇÃO NORMATIVA, A SUPERVISÃO TÉCNICA E O CONTROLE DAS ATIVIDADES CONTÁBEIS RELATIVAS À GESTÃO ORÇAMENTÁRIA, FINANCEIRA E PATRIMONIAL DA ADMINISTRAÇÃO INDIRETA;</p> <p>III – COORDENAR E EXERCER O CONTROLE DOS CRÉDITOS DEVIDOS AO MUNICÍPIO E DOS PROCEDIMENTOS RELACIONADOS A SUA COBRANÇA E ARRECADAÇÃO;</p> <p>IV – REVER, EM INSTÂNCIA ADMINISTRATIVA, O CRÉDITO TRIBUTÁRIO CONSTITUÍDO E IMPUGNADO PELO SUJEITO PASSIVO DA OBRIGAÇÃO TRIBUTÁRIA;</p> <p>V – COORDENAR E CONTROLAR AS ATIVIDADES RELATIVAS À FISCALIZAÇÃO, AO LANÇAMENTO E À ARRECADAÇÃO DOS TRIBUTOS MUNICIPAIS, MANTENDO ATUALIZADOS OS RESPECTIVOS CADASTROS</p> <p>VI – COORDENAR E CONTROLAR O RECEBIMENTO DAS RECEITAS MUNICIPAIS, OS PAGAMENTOS DOS COMPROMISSOS DO MUNICÍPIO E AS OPERAÇÕES RELATIVAS A FINANCIAMENTOS E REPASSES;</p> <p>VII – COORDENAR E EXECUTAR O CONTROLE DAS OPERAÇÕES DE CRÉDITO, AVAIS E GARANTIAS, BEM COMO DOS DIREITOS E HAVERES DO MUNICÍPIO;</p> <p>VIII – FORMULAR E COORDENAR AS POLÍTICAS DE RECURSOS LOGÍSTICOS E DO PATRIMÔNIO MOBILIÁRIO E IMOBILIÁRIO, INCLUSIVE NO QUE SE REFERE AOS SERVIÇOS GERAIS E ÀS ATIVIDADES DE COMUNICAÇÃO, ARQUIVO, TELEFONIA, GRÁFICA, TRANSPORTE, SUPRIMENTOS, CONSERVAÇÃO E LIMPEZA;</p> <p>IX – PRESTAR INFORMAÇÕES À SMPOG SOBRE TEMAS PERTINENTES À POLÍTICA DE REMUNERAÇÃO E RELAÇÕES DE TRABALHO DOS SERVIDORES E EMPREGADOS PÚBLICOS DA ADMINISTRAÇÃO DIRETA DO PODER EXECUTIVO;</p> <p>X – SUPERVISIONAR E EXECUTAR OS PROCEDIMENTOS REFERENTES ÀS NORMAS DE FINANÇAS RELATIVAS À GESTÃO FISCAL E VERIFICAR O CUMPRIMENTO DAS FORMALIDADES DOS ATOS RELACIONADOS AO PROCESSAMENTO E AO PAGAMENTO DAS DESPESAS MUNICIPAIS;</p> <p>XI – COORDENAR O SISTEMA DE GERENCIAMENTO DO PATRIMÔNIO DO PODER EXECUTIVO, RESPEITADA A COMPETÊNCIA DA SMPU, QUANTO AO PATRIMÔNIO ESPECÍFICO, EM ATENDIMENTO AO DISPOSTO NO INCISO VIII;</p> <p>XII – COORDENAR E EXECUTAR A ORGANIZAÇÃO DA LEGISLAÇÃO TRIBUTÁRIA MUNICIPAL E ORIENTAR OS CONTRIBUINTES SOBRE A SUA CORRETA APLICAÇÃO.</p>



LEGISLAÇÃO	ATRIBUIÇÕES/OBJETIVOS
<p>LEI MUNICIPAL Nº 10.701, DE 10 DE JANEIRO DE 2014. LEI MUNICIPAL Nº 11.065, DE 1º DE AGOSTO DE 2017.</p>	<p>O FUNDO DE MODERNIZAÇÃO E APRIMORAMENTO DA ADMINISTRAÇÃO TRIBUTÁRIA DO MUNICÍPIO - FMAATM - TEM COMO OBJETIVO:</p> <p>- INVESTIR NO APERFEIÇOAMENTO E NA MELHORIA DA ESTRUTURA OPERACIONAL E DAS CONDIÇÕES MATERIAIS DA ADMINISTRAÇÃO TRIBUTÁRIA MUNICIPAL, BEM COMO NO APRIMORAMENTO PROFISSIONAL DOS SERVIDORES DAS CARREIRAS DE AUDITOR FISCAL DE TRIBUTOS, AUDITOR TÉCNICO DE TRIBUTOS MUNICIPAIS, ANALISTA FAZENDÁRIO E AGENTE FAZENDÁRIO.</p>



LEGISLAÇÃO	ATRIBUIÇÕES/OBJETIVOS
LEI MUNICIPAL Nº 11.065, DE 1º DE AGOSTO DE 2017.	<p>A SECRETARIA MUNICIPAL DE ASSISTÊNCIA SOCIAL, SEGURANÇA ALIMENTAR E CIDADANIA – SMASAC – TEM COMO COMPETÊNCIA:</p> <p>- PLANEJAR, COORDENAR E EXECUTAR:</p> <p>I – A POLÍTICA MUNICIPAL DE ASSISTÊNCIA SOCIAL, POR INTERMÉDIO DO SISTEMA ÚNICO DA ASSISTÊNCIA SOCIAL – SUAS-BH, OBSERVADOS OS OBJETIVOS DE PROTEÇÃO SOCIAL, VIGILÂNCIA SOCIOASSISTENCIAL E DEFESA SOCIAL E INSTITUCIONAL;</p> <p>II – A POLÍTICA MUNICIPAL DE SEGURANÇA ALIMENTAR E NUTRICIONAL SUSTENTÁVEL, POR INTERMÉDIO DO SISTEMA DE SEGURANÇA ALIMENTAR E NUTRICIONAL SUSTENTÁVEL – SISAN;</p> <p>III – A ARTICULAÇÃO E AS ATIVIDADES RELATIVAS À POLÍTICA DE GARANTIA DE IGUALDADE DE DIREITOS E CIDADANIA PARA A PRESERVAÇÃO, DEFESA E INCLUSÃO DE INDIVÍDUOS, ESPECIALMENTE DE:</p> <p>A) CRIANÇAS, ADOLESCENTES E JOVENS;</p> <p>B) MULHERES;</p> <p>C) PESSOA IDOSA;</p> <p>D) PESSOA COM DEFICIÊNCIA;</p> <p>E) PESSOA NEGRA, QUILOMBOLA, CIGANA, INDÍGENA, ALDEADO OU NÃO, E DEMAIS GRUPOS SOCIAIS E COMUNIDADES TRADICIONAIS;</p> <p>F) POPULAÇÃO LGBT;</p> <p>IV – O DESENVOLVIMENTO DE ESTRATÉGIAS INTERSETORIAIS DE GOVERNO QUE VISEM AO ATENDIMENTO DOS PÚBLICOS ASSISTIDOS PELA SMASAC;</p> <p>V – A ESTRUTURAÇÃO, O APOIO ADMINISTRATIVO E O ASSESSORAMENTO TÉCNICO AOS CONSELHOS TUTELARES, EM PARCERIA COM AS COORDENADORIAS DE ATENDIMENTO REGIONAL;</p> <p>VI – O ACESSO REGULAR E PERMANENTE DA POPULAÇÃO EM VULNERABILIDADE SOCIAL OU EM SITUAÇÃO DE RUA AO RESTAURANTE POPULAR, ASSEGURANDO-LHE O DIREITO A REFEIÇÕES NECESSÁRIAS E ADEQUADAS.</p>



LEGISLAÇÃO	ATRIBUIÇÕES/OBJETIVOS
<p>LEI MUNICIPAL Nº 7.260, DE 14 DE JANEIRO DE 1997. LEI MUNICIPAL Nº 11.065, DE 1º DE AGOSTO DE 2017.</p>	<p>O FUNDO MUNICIPAL DE SEGURANÇA ALIMENTAR E NUTRICIONAL - FUMUSAN - TEM COMO OBJETIVO:</p> <ul style="list-style-type: none">- DAR SUPORTE FINANCEIRO AOS PROGRAMAS E AOS PROJETOS QUE VISEM A PRODUÇÃO, A AQUISIÇÃO E A DISTRIBUIÇÃO DE ALIMENTOS BÁSICOS JUNTO À POPULAÇÃO DE BAIXO PODER AQUISITIVO, COORDENADOS PELA SECRETARIA MUNICIPAL DE ASSISTÊNCIA SOCIAL, SEGURANÇA ALIMENTAR E CIDADANIA - SMASAC.



LEGISLAÇÃO	ATRIBUIÇÕES/OBJETIVOS
<p>LEI MUNICIPAL Nº 7.099, DE 27 DE MAIO DE 1996. LEI MUNICIPAL Nº 11.065, DE 1º DE AGOSTO DE 2017.</p>	<p>O FUNDO MUNICIPAL DE ASSISTÊNCIA SOCIAL - FMAS - TEM COMO OBJETIVO:</p> <ul style="list-style-type: none">- CAPTAR, GERIR E APLICAR OS RECURSOS A SEREM UTILIZADOS COM O OBJETIVO DE DAR PROTEÇÃO AOS SEGMENTOS REFERIDOS NO ART. 2º DA LEI 7.099, DE 27 MAIO DE 1996 E SEGUNDO AS DELIBERAÇÕES DO CMAS: <ul style="list-style-type: none">I - A PROTEÇÃO À FAMÍLIA, À MATERNIDADE, À INFÂNCIA, À ADOLESCÊNCIA E À VELHICE;II - O AMPARO ÀS CRIANÇAS E ADOLESCENTES CARENTES;III - A INTEGRAÇÃO AO MERCADO DE TRABALHO;IV - A HABILITAÇÃO E A REABILITAÇÃO DAS PESSOAS PORTADORAS DE DEFICIÊNCIA E A SUA INTEGRAÇÃO À SOCIEDADE.V - A HABILITAÇÃO E A REABILITAÇÃO DAS PESSOAS COM SOBREPESO E OBESIDADE DE GRAUS I, II E III E SUA INTEGRAÇÃO À SOCIEDADE.



LEGISLAÇÃO	ATRIBUIÇÕES/OBJETIVOS
<p>LEI MUNICIPAL Nº 6.263, DE 20 DE NOVEMBRO DE 1992. LEI MUNICIPAL Nº 11.065, DE 1º DE AGOSTO DE 2017.</p>	<p>O FUNDO MUNICIPAL DOS DIREITOS DA CRIANÇA E DO ADOLESCENTE - FMDCA - TEM COMO OBJETIVO</p> <p>- GERIR AÇÕES DESTINADAS A:</p> <ul style="list-style-type: none">I - ORIENTAÇÃO E APOIO SÓCIO-FAMILIAR;II - APOIO SÓCIO-EDUCATIVO EM MEIO ABERTO;III - COLOCAÇÃO FAMILIAR;IV - ABRIGO;V - LIBERDADE ASSISTIDA;VI - SEMILIBERDADE;VII - INTERNAÇÃO.



LEGISLAÇÃO	ATRIBUIÇÕES/OBJETIVOS
<p>LEI MUNICIPAL Nº 8.146, DE 29 DE DEZEMBRO DE 2000. LEI MUNICIPAL Nº 11.065, DE 1º DE AGOSTO DE 2017.</p>	<p>O FUNDO MUNICIPAL DE ALIMENTAÇÃO ESCOLAR - FMAE - TEM COMO OBJETIVO:</p> <ul style="list-style-type: none">- PRESTAR ASSSISTÊNCIA NUTRICIONAL AO ESCOLAR, DA REDE MUNICIPAL DE ENSINO.



LEGISLAÇÃO	ATRIBUIÇÕES/OBJETIVOS
<p>LEI MUNICIPAL Nº 8.288, DE 28 DE DEZEMBRO DE 2001. LEI MUNICIPAL Nº 11.065, DE 1º DE AGOSTO DE 2017.</p>	<p>O FUNDO MUNICIPAL DO IDOSO - FMI - TEM COMO OBJETIVO:</p> <ul style="list-style-type: none">- CUSTEAR E SUBSIDIAR AÇÕES, PROJETOS E PROGRAMAS QUE VISEM A PROMOÇÃO, A INSERÇÃO E O DESENVOLVIMENTO DA CIDADANIA DO IDOSO, NOS TERMOS DA POLÍTICA MUNICIPAL DO IDOSO.



LEGISLAÇÃO	ATRIBUIÇÕES/OBJETIVOS
<p>LEI MUNICIPAL Nº 8.719, DE 11 DE DEZEMBRO DE 2003. LEI MUNICIPAL Nº 11.065, DE 1º DE AGOSTO DE 2017.</p>	<p>O FUNDO MUNICIPAL DE PROTEÇÃO E DEFESA DAS MINORIAS - FMPDM - TEM COMO OBJETIVO: - CUSTEAR PROJETOS E PROGRAMAS DE EDUCAÇÃO E PROTEÇÃO A MINORIAS.</p>



LEGISLAÇÃO	ATRIBUIÇÕES/OBJETIVOS
<p>LEI MUNICIPAL Nº 10.106, DE 21 DE FEVEREIRO DE 2011. LEI MUNICIPAL Nº 11.065, DE 1º DE AGOSTO DE 2017.</p>	<p>O FUNDO MUNICIPAL DO AUXÍLIO DE TRANSPORTE ESCOLAR - FMTE - TEM COMO FINALIDADE:</p> <ul style="list-style-type: none">- CAPTAR E GERENCIAR OS RECURSOS NECESSÁRIOS À EXECUÇÃO DA LEI Nº 10.106, DE 21 DE FEVEREIRO DE 2011, QUE DISPÕE SOBRE A CRIAÇÃO DO AUXÍLIO DE TRANSPORTE ESCOLAR PARA ESTUDANTES DO MUNICÍPIO.



LEGISLAÇÃO	ATRIBUIÇÕES/OBJETIVOS
<p>LEI MUNICIPAL Nº 10.127, DE 18 DE MARÇO DE 2011. LEI MUNICIPAL Nº 11.065, DE 1º DE AGOSTO DE 2017.</p>	<p>O FUNDO MUNICIPAL DOS DIREITOS DA MULHER - FMDM - TEM COMO FINALIDADE:</p> <ul style="list-style-type: none">- FINANCIAR E SUBSIDIAR OS TRABALHOS, PESQUISAS E PROJETOS VOLTADOS AO BEM-ESTAR E AO INTERESSE DA MULHER;- FINANCIAR PROGRAMAS QUE GARANTAM ATENDIMENTO ESPECIALIZADO ÀS MULHERES VÍTIMAS DE VIOLÊNCIA DE QUALQUER ESPÉCIE;- FINANCIAR AS ATIVIDADES DESENVOLVIDAS PELO CONSELHO MUNICIPAL DOS DIREITOS DA MULHER;- DEMAIS OBJETIVOS E AÇÕES CONCRETAS PREVISTAS NA LEI Nº 9.543, DE 1º DE ABRIL DE 2008.



LEGISLAÇÃO	ATRIBUIÇÕES/OBJETIVOS
LEI MUNICIPAL Nº 11.065, DE 1º DE AGOSTO DE 2017.	A SECRETARIA MUNICIPAL DE GOVERNO – SMGO – TEM COMO COMPETÊNCIA: I – COORDENAR AS ATIVIDADES DE APOIO ÀS AÇÕES POLÍTICAS DE GOVERNO; II – PLANEJAR E COORDENAR, COM PARTICIPAÇÃO DOS ÓRGÃOS E ENTIDADES DO PODER EXECUTIVO, AS POLÍTICAS DE MOBILIZAÇÃO SOCIAL; III – COORDENAR E EXECUTAR AS ATIVIDADES DE ACOMPANHAMENTO E SUPORTE ÀS INSTÂNCIAS DE PARTICIPAÇÃO POPULAR E COLEGIADOS; IV – MONITORAR E ADOTAR AS MEDIDAS NECESSÁRIAS À EXECUÇÃO DE PRIORIDADES DEFINIDAS PELO PREFEITO PARA PROPORCIONAR A ATUAÇÃO ARTICULADA DOS ÓRGÃOS E ENTIDADES; V – ARTICULAR AS RESPOSTAS ÀS DEMANDAS DA SOCIEDADE CIVIL QUE LHE FOREM ENCAMINHADAS PELO PREFEITO; VI – PRESTAR APOIO E ASSESSORAMENTO AO GABINETE DO VICE-PREFEITO.



LEGISLAÇÃO	ATRIBUIÇÕES/OBJETIVOS
LEI MUNICIPAL Nº 11.065, DE 1º DE AGOSTO DE 2017.	<p>A SECRETARIA MUNICIPAL DE SEGURANÇA E PREVENÇÃO – SMSP – TEM COMO COMPETÊNCIA:</p> <p>I – NO ÂMBITO DAS POLÍTICAS DE SEGURANÇA NO MUNICÍPIO:</p> <p>A) PLANEJAR A OPERACIONALIDADE DAS POLÍTICAS DE SEGURANÇA COM VISTAS À REDUÇÃO DA CRIMINALIDADE;</p> <p>B) VIABILIZAR O ENTROSAMENTO DO PODER PÚBLICO MUNICIPAL COM OS ÓRGÃOS DE SEGURANÇA DE OUTROS NÍVEIS FEDERATIVOS QUE ATUEM NO MUNICÍPIO;</p> <p>C) AUXILIAR A OBTENÇÃO DE LINHAS DE CRÉDITO ESPECÍFICAS PARA PROGRAMAS VOLTADOS PARA A SEGURANÇA;</p> <p>D) FOMENTAR A PARTICIPAÇÃO DA COMUNIDADE NA FORMULAÇÃO E APLICAÇÃO DAS POLÍTICAS DE SEGURANÇA;</p> <p>II – NO ÂMBITO DAS POLÍTICAS DE SEGURANÇA SOCIAL:</p> <p>A) FINANCIAR ESTUDOS E DESENVOLVER PROJETOS VOLTADOS À SEGURANÇA, EM PARCERIA COM A COMUNIDADE, ÓRGÃOS PÚBLICOS E ENTIDADES DA SOCIEDADE CIVIL;</p> <p>B) PLANEJAR A OPERACIONALIDADE DAS POLÍTICAS PÚBLICAS DE SEGURANÇA SOCIAL, EM CONJUNTO COM ÓRGÃOS MUNICIPAIS, VISANDO À DIMINUIÇÃO DA CRIMINALIDADE;</p> <p>C) FORMULAR E APLICAR, DIRETAMENTE OU EM COLABORAÇÃO COM ÓRGÃOS MUNICIPAIS, MÉTODOS PREVENTIVOS PARA REDUZIR A VIOLÊNCIA E A SENSACÃO DE INSEGURANÇA;</p> <p>III – PRESTAR APOIO TÉCNICO E ADMINISTRATIVO ÀS UNIDADES DE ALISTAMENTO MILITAR, EM COLABORAÇÃO COM OS DEMAIS ENTES FEDERADOS;</p> <p>IV – NO ÂMBITO DAS POLÍTICAS DE GUARDA MUNICIPAL:</p> <p>A) PROTEGER BENS, SERVIÇOS, LOGRADOUROS PÚBLICOS MUNICIPAIS E INSTALAÇÕES DO MUNICÍPIO;</p> <p>B) ATUAR, PREVENTIVA E PERMANENTEMENTE, NO TERRITÓRIO DO MUNICÍPIO, PARA A PROTEÇÃO SISTÊMICA DA POPULAÇÃO QUE UTILIZA OS BENS, SERVIÇOS E INSTALAÇÕES MUNICIPAIS;</p> <p>C) AUXILIAR AS AÇÕES DE DEFESA CIVIL E DE FISCALIZAÇÃO MUNICIPAL, SEMPRE QUE EM RISCO BENS, SERVIÇOS E INSTALAÇÕES MUNICIPAIS E, EM SITUAÇÕES EXCEPCIONAIS, A CRITÉRIO DO PREFEITO;</p> <p>D) EXERCER AS COMPETÊNCIAS DE TRÂNSITO QUE LHEM FOREM CONFERIDAS, NAS VIAS E LOGRADOUROS MUNICIPAIS, EM ARTICULAÇÃO COM ÓRGÃOS DE TRÂNSITO ESTADUAL OU MUNICIPAL;</p> <p>E) PROMOVER O PATRULHAMENTO PREVENTIVO.</p>



LEGISLAÇÃO	ATRIBUIÇÕES/OBJETIVOS
LEI MUNICIPAL Nº 11.065, DE 1º DE AGOSTO DE 2017.	<p>A SECRETARIA MUNICIPAL DE EDUCAÇÃO – SMED – TEM COMO COMPETÊNCIA:</p> <p>I – COORDENAR A FORMULAÇÃO E A EXECUÇÃO DA POLÍTICA EDUCACIONAL E PEDAGÓGICA DO MUNICÍPIO, VISANDO À GARANTIA DO DIREITO AO ACESSO, PERMANÊNCIA E APRENDIZAGEM NA EDUCAÇÃO BÁSICA E AO CUMPRIMENTO DOS PRECEITOS E PRINCÍPIOS CONSTITUCIONAIS;</p> <p>II – PROPORCIONAR O ACESSO E A PERMANÊNCIA NA EDUCAÇÃO BÁSICA EM TODOS OS SEUS NÍVEIS E NAS MODALIDADES DE EDUCAÇÃO ESPECIAL E EDUCAÇÃO DE JOVENS E ADULTOS;</p> <p>III – COORDENAR AS ATIVIDADES DE ORGANIZAÇÃO ESCOLAR NOS ASPECTOS LEGAL, ADMINISTRATIVO, FINANCEIRO E DA ESTRUTURA FÍSICA E MATERIAL;</p> <p>IV – DESENVOLVER E COORDENAR O ACOMPANHAMENTO E A IMPLEMENTAÇÃO:</p> <p>A) DAS ATIVIDADES PEDAGÓGICAS E DO SISTEMA MUNICIPAL DE ENSINO;</p> <p>B) DAS POLÍTICAS DE FORMAÇÃO CONTINUADA DESTINADAS AO APERFEIÇOAMENTO DOS PROFISSIONAIS DA EDUCAÇÃO;</p> <p>C) DE NOVAS TECNOLOGIAS E INOVAÇÕES NA APRENDIZAGEM;</p> <p>V – FOMENTAR E APOIAR OS CONSELHOS ESCOLARES, PROMOVENDO A PARTICIPAÇÃO DAS FAMÍLIAS NO MONITORAMENTO DAS POLÍTICAS EDUCACIONAIS;</p> <p>VI – IMPLEMENTAR PROGRAMAS VOLTADOS AO DESENVOLVIMENTO CULTURAL DOS ALUNOS, MEDIANTE A INCLUSÃO DE CONTEÚDOS RELACIONADOS ÀS ARTES, À MÚSICA E AOS USOS E COSTUMES DOS DIFERENTES GRUPOS ÉTNICOS BRASILEIROS;</p> <p>VII – ELABORAR E COORDENAR ESTUDOS, PLANOS, PROGRAMAS, PROJETOS E PESQUISAS QUE VIABILIZEM O DESENVOLVIMENTO DA POLÍTICA EDUCACIONAL;</p> <p>VIII – FISCALIZAR E GARANTIR O CUMPRIMENTO DAS LEIS FEDERAIS NºS 10.639, DE 9 DE JANEIRO DE 2003, E 11.645, DE 10 DE MARÇO DE 2008, QUE TORNA OBRIGATÓRIO O ESTUDO DA HISTÓRIA E DA CULTURA AFRO-BRASILEIRA E INDÍGENA NOS ESTABELECIMENTOS DE ENSINO;</p> <p>IX – GARANTIR O DIREITO À EDUCAÇÃO PLENA A CRIANÇAS, JOVENS E ADULTOS DOS POVOS E COMUNIDADES TRADICIONAIS.</p>



LEGISLAÇÃO	ATRIBUIÇÕES/OBJETIVOS
LEI MUNICIPAL Nº 11.065, DE 1º DE AGOSTO DE 2017.	<p>A SECRETARIA MUNICIPAL DE SAÚDE – SMSA – TEM COMO COMPETÊNCIA:</p> <p>I – COORDENAR E EXECUTAR PROGRAMAS, PROJETOS E ATIVIDADES VISANDO PROMOVER O ATENDIMENTO INTEGRAL À SAÚDE DA POPULAÇÃO DO MUNICÍPIO, COMO GESTORA MUNICIPAL DO SISTEMA ÚNICO DE SAÚDE – SUS;</p> <p>II – PROMOVER A NORMALIZAÇÃO TÉCNICA COMPLEMENTAR AO ÂMBITO ESTADUAL E MUNICIPAL;</p> <p>III – PLANEJAR E COORDENAR, NOS NÍVEIS AMBULATORIAL E HOSPITALAR, AS ATIVIDADES DE:</p> <p>A) ATENÇÃO INTEGRAL À SAÚDE;</p> <p>B) VIGILÂNCIA EM SAÚDE, INCLUINDO CONTROLE DE ZOOSE, SAÚDE DO TRABALHADOR, FISCALIZAÇÃO E VIGILÂNCIA SANITÁRIA, MEDIANTE, INCLUSIVE, A DELEGAÇÃO A OUTROS ÓRGÃOS E ENTIDADES DA ADMINISTRAÇÃO MUNICIPAL;</p> <p>C) CONTROLE, AVALIAÇÃO E REGULAÇÃO DA REDE CONTRATADA E CONVENIADA DO SUS, ARTICULANDO-SE COM OS OUTROS NÍVEIS DE GESTÃO DO SUS PARA AS ATIVIDADES INTEGRADAS DE ATENÇÃO E GESTÃO DA SAÚDE NA REGIÃO METROPOLITANA DE BELO HORIZONTE;</p> <p>D) PRODUZIR NA REDE SUS-BH, NO ÂMBITO INDIVIDUAL E COLETIVO, A PROMOÇÃO DA SAÚDE COMO UMA AÇÃO INCLUSIVA E DE COOPERAÇÃO INTRA E INTERSETORIAL, ARTICULANDO AS DEMAIS REDES DE PROTEÇÃO SOCIAL, COM AMPLA PARTICIPAÇÃO E CONTROLE SOCIAL;</p> <p>IV – COORDENAR AS ATIVIDADES DOS DISTRITOS SANITÁRIOS, EM COLABORAÇÃO COM AS COORDENADORIAS DE ATENDIMENTO REGIONAL;</p> <p>V – COORDENAR A POLÍTICA SOBRE DROGAS;</p> <p>VI – PRESTAR SUPORTE TÉCNICO E ADMINISTRATIVO AO CONSELHO MUNICIPAL DE SAÚDE E AO CONSELHO MUNICIPAL DE POLÍTICAS SOBRE DROGAS DE BELO HORIZONTE – CMPD-BH.</p>



LEGISLAÇÃO	ATRIBUIÇÕES/OBJETIVOS
<p>LEI MUNICIPAL Nº 2.211, DE 20 DE JULHO DE 1973. LEI MUNICIPAL Nº 11.065, DE 1º DE AGOSTO DE 2017.</p>	<p>O HOSPITAL METROPOLITANO ODILON BEHRENS - HMOB - TEM COMO COMPETÊNCIA:</p> <ul style="list-style-type: none">- DESENVOLVER AÇÕES DE ASSISTÊNCIA À SAÚDE, COM EFICIÊNCIA E QUALIDADE NAS MODALIDADES DE ATENDIMENTOS DE URGÊNCIA, EMERGÊNCIA, INTERNAÇÃO, ATENÇÃO AMBULATORIAL ESPECIALIZADA E DOMICILIAR, NO ÂMBITO DO SISTEMA ÚNICO DE SAÚDE - SUS - ,OBSERVADAS A COMPLEMENTARIDADE PREVISTA NOS ARTS. 196 A 198 DA CONSTITUIÇÃO DA REPÚBLICA, A LEI FEDERAL Nº 8.080, DE 19 DE SETEMBRO DE 1990, AS NORMAS DO MINISTÉRIO DA SAÚDE E AS POLÍTICAS MUNICIPAL E ESTADUAL DE SAÚDE;- CONSTITUIR-SE COMO CENTRO DE ENSINO E APERFEIÇOAMENTO PARA PROFISSIONAIS DA SAÚDE E PARA OUTROS PROFISSIONAIS, NO ÂMBITO DO SUS;- INCENTIVAR E REALIZAR PESQUISAS CIENTÍFICAS E PROMOVER A EXTENSÃO E A EDUCAÇÃO PERMANENTES, CONTRIBUINDO PARA A DIFUSÃO DAS CONCEPÇÕES E DAS PRÁTICAS RELATIVAS À EDUCAÇÃO EM SAÚDE.



LEGISLAÇÃO	ATRIBUIÇÕES/OBJETIVOS
<p>LEI MUNICIPAL Nº 6.087, DE 09 DE JANEIRO DE 1992. LEI MUNICIPAL Nº 11.065, DE 1º DE AGOSTO DE 2017.</p>	<p>O FUNDO MUNICIPAL DE SAÚDE - FMS - TEM COMO OBJETIVO:</p> <ul style="list-style-type: none">- ATENDER À SAÚDE, UNIVERSALIZADA, INTEGRAL, REGIONALIZADA E HIERARQUIZADA;- VIGILÂNCIA EPIDEMIOLÓGICA E SANITÁRIA, E AÇÕES DE SAÚDE DE INTERESSE INDIVIDUAL E COLETIVO CORRESPONDENTES;- OUTRAS AÇÕES PERTINENTES À ATENÇÃO INTEGRAL À SAÚDE DA POPULAÇÃO DE BELO HORIZONTE.



LEGISLAÇÃO	ATRIBUIÇÕES/OBJETIVOS
<p>LEI MUNICIPAL Nº 10.625, DE 05 DE JULHO DE 2013. LEI MUNICIPAL Nº 11.065, DE 1º DE AGOSTO DE 2017.</p>	<p>O FUNDO MUNICIPAL SOBRE DROGAS - FUMSD - TEM POR FINALIDADE:</p> <ul style="list-style-type: none">- REALIZAR PROGRAMAS DE PREVENÇÃO, TRATAMENTO, REINserÇÃO SOCIAL E REDUÇÃO DE DANOS DE USUÁRIOS DE DROGAS E SEUS FAMILIARES;- INCENTIVAR A FORMAÇÃO DE GRUPOS DE APOIO PARA ATENDIMENTO AOS USUÁRIOS DE DROGAS E AOS SEUS FAMILIARES;- INCENTIVAR A PRODUÇÃO DE TEXTOS EDUCATIVOS E MATERIAL DIDÁTICO CONTENDO INFORMAÇÕES SOBRE A PREVENÇÃO E O TRATAMENTO DO USO INDEVIDO DE DROGAS;- FOMENTAR PROJETOS DE FORMAÇÃO E QUALIFICAÇÃO PROFISSIONAL PARA USUÁRIOS DE DROGAS E SEUS FAMILIARES, EM CONJUNTO COM DIVERSOS SEGMENTOS DA SOCIEDADE E ÓRGÃOS E ENTIDADES COMPETENTES, PÚBLICOS OU PRIVADOS;- CAPACITAR PROFISSIONALMENTE TÉCNICOS E GESTORES MUNICIPAIS PARA ATUAÇÃO NAS POLÍTICAS PÚBLICAS SOBRE DROGAS;- APOIAR ESTUDOS E PESQUISAS NO CAMPO DA PREVENÇÃO, DO TRATAMENTO, DA REDUÇÃO DE DANOS E DA REINserÇÃO SOCIAL DE USUÁRIOS DE DROGAS;- DESENVOLVER CAMPANHAS DE ESCLARECIMENTO PÚBLICO QUE ABORDEM A TEMÁTICA DAS DROGAS.



LEGISLAÇÃO	ATRIBUIÇÕES/OBJETIVOS
LEI MUNICIPAL Nº 11.065, DE 1º DE AGOSTO DE 2017.	A CONTROLADORIA-GERAL DO MUNICÍPIO – CTGM - TEM COMO COMPETÊNCIA: - PROMOVER A DEFESA DO PATRIMÔNIO PÚBLICO, O CONTROLE INTERNO, A AUDITORIA PÚBLICA, A CORREIÇÃO, A PREVENÇÃO E O COMBATE À CORRUPÇÃO, AO INCREMENTO DA TRANSPARÊNCIA DA GESTÃO E AO ACESSO À INFORMAÇÃO NO ÂMBITO DA ADMINISTRAÇÃO PÚBLICA MUNICIPAL.



LEGISLAÇÃO	ATRIBUIÇÕES/OBJETIVOS
LEI MUNICIPAL Nº 11.065, DE 1º DE AGOSTO DE 2017.	<p>A SECRETARIA MUNICIPAL DE MEIO AMBIENTE – SMMA – TEM COMO COMPETÊNCIA:</p> <p>- ELABORAR E IMPLEMENTAR A POLÍTICA AMBIENTAL DO MUNICÍPIO, VISANDO PROMOVER A PROTEÇÃO, A CONSERVAÇÃO E A MELHORIA DA QUALIDADE DE VIDA DA POPULAÇÃO, BEM COMO:</p> <p>I – COORDENAR, ELABORAR E EXECUTAR A POLÍTICA DE RECURSOS HÍDRICOS E DE PROTEÇÃO E PRESERVAÇÃO DA BIODIVERSIDADE EM ÂMBITO MUNICIPAL, EM PARCERIA COM OS COMITÊS E SUBCOMITÊS DE BACIAS AFETOS AO MUNICÍPIO;</p> <p>II – COORDENAR, EXECUTAR E MONITORAR A POLÍTICA DE EDUCAÇÃO AMBIENTAL DO MUNICÍPIO;</p> <p>III – COORDENAR E EXECUTAR AS ATIVIDADES DE CONTROLE AMBIENTAL, DELIBERANDO SOBRE O LICENCIAMENTO AMBIENTAL E A AVALIAÇÃO DOS EMPREENDIMENTOS DE IMPACTO E DAS RESPECTIVAS MEDIDAS MITIGADORAS OU COMPENSATÓRIAS;</p> <p>IV – NORMATIZAR E MONITORAR A POLÍTICA DE ÁREAS VERDES E DE ARBORIZAÇÃO DO MUNICÍPIO E DESENVOLVER ESTUDOS E PROJETOS SOBRE A MATÉRIA;</p> <p>V – PLANEJAR, IMPLEMENTAR E COORDENAR A POLÍTICA DE ENFRENTAMENTO DAS MUDANÇAS CLIMÁTICAS DO MUNICÍPIO E INCENTIVAR ESTRATÉGIAS DE DESENVOLVIMENTO SUSTENTÁVEL;</p> <p>VI – ARTICULAR A PARCERIA E A PARTICIPAÇÃO DE BELO HORIZONTE EM REDES COLABORATIVAS NACIONAIS E INTERNACIONAIS, ESPECIALMENTE AQUELAS VOLTADAS PARA A ORGANIZAÇÃO E ATUAÇÃO DE CIDADES OU GOVERNOS LOCAIS NO ENFRENTAMENTO DAS MUDANÇAS CLIMÁTICAS;</p> <p>VII – COORDENAR A ELABORAÇÃO DE PROPOSTAS DE LEGISLAÇÃO AMBIENTAL MUNICIPAL;</p> <p>VIII – VETADO</p> <p>IX – ELABORAR, COORDENAR E EXECUTAR POLÍTICAS PÚBLICAS VOLTADAS À PROTEÇÃO E À DEFESA DOS ANIMAIS;</p> <p>X – NORMATIZAR, MONITORAR E AVALIAR A QUALIDADE AMBIENTAL DO MUNICÍPIO NO QUE DIZ RESPEITO AOS PARÂMETROS HÍDRICOS, ATMOSFÉRICOS, CLIMÁTICOS, DE POLUIÇÃO DO SOLO, RADIOLÓGICOS E REFERENTES À MANUTENÇÃO E CONSERVAÇÃO DA BIODIVERSIDADE E DA ARBORIZAÇÃO URBANA;</p> <p>XI – NORMATIZAR, MONITORAR, EXECUTAR E AVALIAR A FISCALIZAÇÃO DE CONTROLE AMBIENTAL NO MUNICÍPIO EM COLABORAÇÃO COM OUTROS ÓRGÃOS E ENTIDADES DA ADMINISTRAÇÃO MUNICIPAL;</p> <p>XII – COORDENAR A ELABORAÇÃO, EXECUTAR, MONITORAR E AVALIAR A IMPLEMENTAÇÃO DE PLANOS, PROGRAMAS E PROJETOS DE DESENVOLVIMENTO AMBIENTAL;</p> <p>XIII – ELABORAR E IMPLEMENTAR PLANOS, PROGRAMAS, PESQUISAS, PROJETOS E ATIVIDADES PARA A PROMOÇÃO DA POLÍTICA AMBIENTAL;</p> <p>XIV – VETADO</p> <p>XV – INCORPORAR A ESPECIFICIDADE DOS POVOS E COMUNIDADES TRADICIONAIS NAS POLÍTICAS PÚBLICAS DE MEIO AMBIENTE;</p> <p>XVI – PRESERVAR O TERRITÓRIO DOS QUILOMBOS URBANOS DE BELO HORIZONTE.</p>



LEGISLAÇÃO	ATRIBUIÇÕES/OBJETIVOS
<p>LEI MUNICIPAL Nº 4.253, DE 04 DE DEZEMBRO DE 1985. LEI MUNICIPAL Nº 11.065, DE 1º DE AGOSTO DE 2017.</p>	<p>O FUNDO MUNICIPAL DE DEFESA AMBIENTAL - FDA - TEM POR FINALIDADE:</p> <p>- APLICAR EM PROJETOS DE MELHORIA DA QUALIDADE DO MEIO AMBIENTE NO MUNICÍPIO, PROPOSTOS PELA COMUNIDADE OU PELA SECRETARIA MUNICIPAL DE MEIO AMBIENTE.</p>



LEGISLAÇÃO	ATRIBUIÇÕES/OBJETIVOS
<p>LEI MUNICIPAL Nº 3.570, DE 16 DE JUNHO DE 1983. LEI MUNICIPAL Nº 11.065, DE 1º DE AGOSTO DE 2017.</p>	<p>O FUNDO DE OPERAÇÃO DO PARQUE DAS MANGABEIRAS - FPQMAMA - TEM COMO OBJETIVO:</p> <ul style="list-style-type: none">- PROMOVER, COORDENAR E EXECUTAR PROGRAMAS E PROJETOS RELACIONADOS COM A IMPLEMENTAÇÃO DE ATIVIDADES CULTURAIS, RECREATIVAS E DE LAZER NO PARQUE;- CONSERVAR E MANTER, EM PERFEITAS CONDIÇÕES, ESPAÇOS FÍSICOS NECESSÁRIOS AO ACESSO DO PÚBLICO ÀS ÁREAS DO PARQUE;- ADOPTAR MEDIDAS DE PROTEÇÃO AMBIENTAL E ECOLÓGICA, NAS ÁREAS INTERNAS DO PARQUE;- CONSERVAR E REPARAR, QUANDO NECESSÁRIO, OS EQUIPAMENTOS E INSTALAÇÕES EXISTENTES NO PARQUE;- ARTICULAR-SE COM ENTIDADES CULTURAIS, FOLCLÓRICAS, ARTÍSTICAS E ESPORTIVAS, OBJETIVANDO A ELABORAÇÃO DO CALENDÁRIO DE EVENTOS DO PARQUE;- CONTACTAR COM O INSTITUTO BRASILEIRO DE DEFESA FLORESTAL - IBDF, NOS ASSUNTOS DE INTERESSE DO PARQUE.



LEGISLAÇÃO	ATRIBUIÇÕES/OBJETIVOS
LEI MUNICIPAL Nº 11.065, DE 1º DE AGOSTO DE 2017.	A FUNDAÇÃO DE PARQUES MUNICIPAIS E ZOOBOTÂNICA – FPMZB – TEM COMO COMPETÊNCIA: - DESENVOLVER ATIVIDADES, PROGRAMAS E PROJETOS DE CONSERVAÇÃO E DESENVOLVIMENTO: I – DA FLORA E DA FAUNA; II – DE CONSERVAÇÃO, ADMINISTRAÇÃO E MANUTENÇÃO DOS PARQUES MUNICIPAIS, BEM COMO DOS EQUIPAMENTOS DE CONSERVAÇÃO AMBIENTAL, ANIMAL E DE LAZER DO MUNICÍPIO; III – DE EVENTOS DE EDUCAÇÃO E MANEJO AMBIENTAIS VOLTADOS PARA AS ATIVIDADES DE LAZER, CULTURA, ESPORTE E RECREAÇÃO, ASSOCIADOS À PROTEÇÃO E À VALORIZAÇÃO DOS RECURSOS FLORÍSTICOS E FAUNÍSTICOS; IV – DO PLANEJAMENTO E DA EXECUÇÃO DO SISTEMA DE GERENCIAMENTO DAS NECRÓPOLES MUNICIPAIS; V – PLANEJAR E EXECUTAR A PRODUÇÃO FLORESTAL PARA O DESENVOLVIMENTO DA ARBORIZAÇÃO URBANA; VI – REALIZAR PESQUISAS, ESTUDOS E EXPERIMENTOS SOBRE FAUNA E FLORA, ESPECIALMENTE EM RELAÇÃO ÀS ÁREAS VERDES PÚBLICAS E À ARBORIZAÇÃO URBANA.



LEGISLAÇÃO	ATRIBUIÇÕES/OBJETIVOS
LEI MUNICIPAL Nº 11.065, DE 1º DE AGOSTO DE 2017.	<p>A SECRETARIA MUNICIPAL DE OBRAS E INFRAESTRUTURA – SMOBI – TEM COMO COMPETÊNCIA:</p> <p>- PLANEJAR, COORDENAR, CONTROLAR, REGULAR E AVALIAR AS AÇÕES SETORIAIS A CARGO DO MUNICÍPIO RELATIVAS A OBRAS PÚBLICAS, INFRAESTRUTURA URBANA E MORADIA, ESPECIALMENTE NO QUE SE REFERE:</p> <p>I – À ELABORAÇÃO E À EXECUÇÃO DO ORÇAMENTO REFERENTE A PLANOS, PROGRAMAS E PROJETOS DE OBRAS DE EDIFICAÇÃO, PAVIMENTAÇÃO, INFRAESTRUTURA, MORADIA E SANEAMENTO BÁSICO RELATIVO AO SISTEMA DE DRENAGEM;</p> <p>II – AO PLANEJAMENTO, ACOMPANHAMENTO, FISCALIZAÇÃO E EXECUÇÃO DE TRABALHOS TOPOGRÁFICOS E GEOTÉCNICOS DAS OBRAS MUNICIPAIS;</p> <p>III – À IMPLEMENTAÇÃO DE OBRAS RELATIVAS AOS SISTEMAS VIÁRIO E RODOVIÁRIO MUNICIPAL;</p> <p>IV – À COORDENAÇÃO E À ELABORAÇÃO DAS POLÍTICAS DE ESTRUTURAÇÃO URBANA, DE HABITAÇÃO, DE SANEAMENTO BÁSICO, DRENAGEM, DE TRANSPORTE E TRÂNSITO, E DE LIMPEZA URBANA;</p> <p>V – À CONTRATAÇÃO DE SERVIÇOS DE SANEAMENTO BÁSICO E LIMPEZA URBANA, COMO VARRIÇÃO, CAPINA, COLETA DE LIXO E DISPOSIÇÃO FINAL DE RESÍDUOS SÓLIDOS, INCLUSIVE SOB A FORMA DE CONCESSÃO OU PERMISSÃO, NOS TERMOS DA LEGISLAÇÃO VIGENTE;</p> <p>VI – À COORDENAÇÃO, AO MONITORAMENTO E À AVALIAÇÃO DA IMPLEMENTAÇÃO DOS PLANOS, PROGRAMAS E PROJETOS DE OBRAS DE SANEAMENTO BÁSICO RELATIVOS AO SISTEMA DE DRENAGEM, PAVIMENTAÇÃO, INFRAESTRUTURA, EDIFICAÇÃO DE PRÓPRIOS PÚBLICOS, EQUIPAMENTOS URBANOS E DE CONJUNTOS HABITACIONAIS E DE INTERVENÇÕES EM ZONAS DE ESPECIAL INTERESSE SOCIAL – ZEIS, DE FORMA INTEGRADA E INTERSETORIAL, INCLUSIVE SOB A FORMA DE CONCESSÃO OU PERMISSÃO;</p> <p>VII – À POLÍTICA DE PROTEÇÃO E DEFESA CIVIL, NOTADAMENTE QUANTO À:</p> <p>A) ARTICULAÇÃO DA DEFINIÇÃO E DA IMPLEMENTAÇÃO DAS POLÍTICAS DE PROTEÇÃO E DEFESA CIVIL DO MUNICÍPIO DE FORMA INTEGRADA E INTERSETORIAL;</p> <p>B) COORDENAÇÃO E IMPLANTAÇÃO DE PROGRAMAS DE TREINAMENTO PARA VOLUNTARIADO;</p> <p>VIII – COORDENAR A IMPLANTAÇÃO DAS DIRETRIZES DA POLÍTICA NACIONAL DE PROTEÇÃO E DEFESA CIVIL NO MUNICÍPIO DE FORMA INTEGRADA E INTERSETORIAL;</p> <p>IX – COORDENAR O SISTEMA MUNICIPAL DE PROTEÇÃO E DEFESA CIVIL – SIMPDEC – NO MUNICÍPIO, ARTICULANDO-SE, EM CARÁTER COOPERATIVO, COM OUTROS ÓRGÃOS E ENTIDADES PÚBLICAS OU PRIVADAS INTEGRANTES DO SISTEMA;</p> <p>X – COORDENAR AS ATIVIDADES DE PREVENÇÃO, MITIGAÇÃO, PREPARAÇÃO, RESPOSTA E DE RECUPERAÇÃO, RELACIONADAS AOS RISCOS E DESASTRES NA CIDADE.</p>



LEGISLAÇÃO	ATRIBUIÇÕES/OBJETIVOS
<p>LEI MUNICIPAL Nº 1.747, DE 09 DE DEZEMBRO DE 1969. LEI MUNICIPAL Nº 11.065, DE 1º DE AGOSTO DE 2017.</p>	<p>A SUPERINTENDÊNCIA DE DESENVOLVIMENTO DA CAPITAL – SUDECAP – TEM COMO COMPETÊNCIA:</p> <ul style="list-style-type: none">I – IMPLEMENTAR A POLÍTICA GOVERNAMENTAL PARA O PLANO DE OBRAS DO MUNICÍPIO, BEM COMO A RELATIVA AO PLANEJAMENTO E À EXECUÇÃO DOS SERVIÇOS DE ABASTECIMENTO DE ÁGUA E ESGOTAMENTO SANITÁRIO, EM COLABORAÇÃO COM A ADMINISTRAÇÃO DIRETA DO PODER EXECUTIVO;II – ELABORAR PROJETOS E EXECUTAR OBRAS, INCLUSIVE EM ZEIS, CONFORME OS PLANOS DEFINIDOS PELA SMOBI;III – EXECUTAR OS SERVIÇOS E OBRAS DE MANUTENÇÃO DOS BENS IMÓVEIS E LOGRADOUROS PÚBLICOS;IV – GERENCIAR, POR DELEGAÇÃO ESPECÍFICA, OS CONTRATOS DE OBRAS E SERVIÇOS DE ENGENHARIA FIRMADOS PELO MUNICÍPIO;V – EXECUTAR, MEDIANTE REGIME DE CONCESSÃO, OS SERVIÇOS RELATIVOS AO ABASTECIMENTO DE ÁGUA, LUZ E ESGOTAMENTO SANITÁRIO DO MUNICÍPIO, INCLUSIVE SUAS ATIVIDADES ACESSÓRIAS, CONFORME OS PLANOS DEFINIDOS PELA SECRETARIA MUNICIPAL DE OBRAS E INFRAESTRUTURA E EM COLABORAÇÃO COM OS DEMAIS ENTES FEDERADOS.



LEGISLAÇÃO	ATRIBUIÇÕES/OBJETIVOS
<p>LEI MUNICIPAL Nº 898, DE 30 DE OUTUBRO DE 1961. LEI MUNICIPAL Nº 11.065, DE 1º DE AGOSTO DE 2017.</p>	<p>A COMPANHIA URBANIZADORA E DE HABITAÇÃO DE BELO HORIZONTE - URBEL - TEM COMO COMPETÊNCIA:</p> <ul style="list-style-type: none">- COORDENAR A EXECUÇÃO DE PROJETOS E OBRAS DE URBANIZAÇÃO DE VILAS E FAVELAS, EM COLABORAÇÃO COM OS ÓRGÃOS DA ADMINISTRAÇÃO MUNICIPAL;- EXERCER A POLÍTICA DE HABITAÇÃO POPULAR EM VILAS E FAVELAS;- COORDENAR A ESTRATÉGIA DE INTERVENÇÃO EM ÁREAS DE RISCO NO MUNICÍPIO;- URBANIZAR, REURBANIZAR E ADMINISTRAR O PATRIMÔNIO IMOBILIÁRIO DO PODER PÚBLICO MUNICIPAL E DE ÁREAS CLASSIFICADAS COMO ZEIS-1;- EXERCER AS ATIVIDADES DE COOPERAÇÃO EM NÍVEL TÉCNICO E DE EXECUÇÃO COM A ADMINISTRAÇÃO DIRETA DO EXECUTIVO, MANTIDOS OS DEMAIS OBJETIVOS LEGAIS E ESTATUTÁRIOS;- ELABORAR E IMPLEMENTAR A POLÍTICA DE MORADIA NO MUNICÍPIO;- COORDENAR A ELABORAÇÃO DE PROJETOS E OBRAS DE CONJUNTOS HABITACIONAIS, EDIFICAÇÕES E PARCELAMENTOS DE INTERESSE SOCIAL E AS ATIVIDADES DE PRODUÇÃO DE MORADIA;- NORMATIZAR, MONITORAR E AVALIAR AS AÇÕES DE INTERVENÇÃO EM CONJUNTOS HABITACIONAIS DE INTERESSE SOCIAL NO MUNICÍPIO;- MANTER ATUALIZADO BANCO DE DADOS UNIFICADO DAS FAMÍLIAS BENEFICIADAS PELOS PROGRAMAS DO MUNICÍPIO;- IMPLEMENTAR AÇÕES VISANDO À ORGANIZAÇÃO E À CONVIVÊNCIA DOS GRUPOS DE FAMÍLIAS BENEFICIÁRIAS DOS PROGRAMAS HABITACIONAIS, ESPECIALMENTE NO QUE DIZ RESPEITO À GESTÃO DE ÁREAS DE USO COLETIVO;- PRESTAR, EM COLABORAÇÃO COM A SECRETARIA MUNICIPAL DE OBRAS E INFRAESTRUTURA, SUPORTE TÉCNICO E ADMINISTRATIVO AO CONSELHO MUNICIPAL DE HABITAÇÃO.



LEGISLAÇÃO	ATRIBUIÇÕES/OBJETIVOS
<p>LEI MUNICIPAL Nº 6.326, DE 18 DE JANEIRO DE 1993. LEI MUNICIPAL Nº 11.065, DE 1º DE AGOSTO DE 2017.</p>	<p>O FUNDO MUNICIPAL DE HABITAÇÃO POPULAR - FMHP - TEM COMO OBJETIVO:</p> <ul style="list-style-type: none">- APROVAR AS DIRETRIZES E NORMAS PARA A GESTÃO DO FUNDO MUNICIPAL DE HABITAÇÃO POPULAR;- APROVAR A LIBERAÇÃO DE RECURSOS DO FUNDO MUNICIPAL DE HABITAÇÃO POPULAR;- APROVAR NORMAS E VALORES DE REMUNERAÇÃO DOS DIVERSOS AGENTES ENVOLVIDOS NA APLICAÇÃO DOS RECURSOS DO FUNDO MUNICIPAL DE HABITAÇÃO POPULAR;- FISCALIZAR E ACOMPANHAR A APLICAÇÃO DOS RECURSOS DE FUNDO MUNICIPAL DE HABITAÇÃO POPULAR.



LEGISLAÇÃO	ATRIBUIÇÕES/OBJETIVOS
<p>LEI MUNICIPAL Nº 7.907, DE 13 DE DEZEMBRO DE 1999. LEI MUNICIPAL Nº 11.065, DE 1º DE AGOSTO DE 2017.</p>	<p>O FUNDO MUNICIPAL DE SANEAMENTO - FS - TEM COMO OBJETIVO:</p> <p>- FINANCIAR, DE FORMA ISOLADA OU COMPLEMENTAR, AS AÇÕES DECORRENTES DA POLÍTICA MUNICIPAL DE SANEAMENTO.</p>



LEGISLAÇÃO	ATRIBUIÇÕES/OBJETIVOS
<p>LEI MUNICIPAL Nº 10.705, DE 16 DE JANEIRO DE 2014. LEI MUNICIPAL Nº 11.065, DE 1º DE AGOSTO DE 2017.</p>	<p>O FUNDO DA OPERAÇÃO URBANA BH MORAR/CAPITÃO EDUARDO - FOUBHM - TEM COMO OBJETIVO: - CUSTEAR A IMPLANTAÇÃO DA INFRAESTRUTURA E DOS EQUIPAMENTOS PREVISTOS PARA A REGIÃO.</p>



LEGISLAÇÃO	ATRIBUIÇÕES/OBJETIVOS
<p>LEI MUNICIPAL Nº 9.959, DE 20 DE JULHO DE 2010. LEI MUNICIPAL Nº 11.065, DE 1º DE AGOSTO DE 2017.</p>	<p>O FUNDO DA OPERAÇÃO URBANA DO ISIDORO - FOUI - TEM COMO OBJETIVO: - CUSTEAR A IMPLANTAÇÃO DA INFRAESTRUTURA DA OPERAÇÃO URBANA DO ISIDORO.</p>



LEGISLAÇÃO	ATRIBUIÇÕES/OBJETIVOS
<p>LEI MUNICIPAL Nº 2.220, DE 27 DE AGOSTO DE 1973. LEI MUNICIPAL Nº 6.290, DE 23 DE DEZEMBRO DE 1992. LEI MUNICIPAL Nº 11.065, DE 1º DE AGOSTO DE 2017.</p>	<p>A SUPERINTENDÊNCIA DE LIMPEZA URBANA DE BELO HORIZONTE – SLU – TEM COMO COMPETÊNCIA:</p> <ul style="list-style-type: none">I – IMPLEMENTAR A POLÍTICA GOVERNAMENTAL PARA O SISTEMA DE LIMPEZA URBANA E DE METAS DO PLANO DIRETOR DE RESÍDUOS SÓLIDOS, EM COLABORAÇÃO COM A ADMINISTRAÇÃO DIRETA DO PODER EXECUTIVO;II – ELABORAR E EXECUTAR, DIRETA OU INDIRETAMENTE, PROJETOS E SERVIÇOS DE LIMPEZA, COLETA DOMICILIAR E SELETIVA;III – REALIZAR ATIVIDADES DE ENVOLVIMENTO, SENSIBILIZAÇÃO E CONSCIENTIZAÇÃO DA SOCIEDADE EM RELAÇÃO À LIMPEZA URBANA E AO ADEQUADO MANEJO DO LIXO;IV – COLABORAR COM A SMOBI NO EXERCÍCIO DO PODER DE POLÍCIA, NO ÂMBITO DO SISTEMA DE LIMPEZA URBANA, SOBRE OS SERVIÇOS E AS CONDUTAS DOS OPERADORES E USUÁRIOS;V – GERENCIAR, POR DELEGAÇÃO ESPECÍFICA, OS CONTRATOS DE SERVIÇOS DE LIMPEZA E CONSERVAÇÃO DE VIAS PÚBLICAS E CONGÊNERES FIRMADOS PELO MUNICÍPIO, EMPENHADOS PELA SMOBI.



LEGISLAÇÃO	ATRIBUIÇÕES/OBJETIVOS
<p>LEI MUNICIPAL Nº 5.953, DE 31 DE JULHO DE 1991. LEI MUNICIPAL Nº 11.065, DE 1º DE AGOSTO DE 2017.</p>	<p>A EMPRESA DE TRANSPORTES E TRÂNSITO DE BELO HORIZONTE - BHTRANS - TEM COMO COMPETÊNCIA:</p> <p>- PLANEJAR, ORGANIZAR, DIRIGIR, COORDENAR, EXECUTAR, DELEGAR E CONTROLAR A PRESTAÇÃO DE SERVIÇOS PÚBLICOS RELATIVOS A TRANSPORTE COLETIVO E INDIVIDUAL DE PASSAGEIROS, TRÁFEGO, TRÂNSITO E SISTEMA VIÁRIO, OBSERVADO O PLANEJAMENTO URBANO MUNICIPAL.</p>



LEGISLAÇÃO	ATRIBUIÇÕES/OBJETIVOS
<p>LEI MUNICIPAL Nº 5.953, DE 31 DE JULHO DE 1991. LEI MUNICIPAL Nº 11.065, DE 1º DE AGOSTO DE 2017.</p>	<p>O FUNDO MUNICIPAL DE TRANSPORTES URBANOS - FTU - TEM COMO OBJETIVO:</p> <ul style="list-style-type: none">- PROVER RECURSOS PARA A EXECUÇÃO DOS PROGRAMAS DE INVESTIMENTO E MANUTENÇÃO EM TRANSPORTE PÚBLICO, TRÁFEGO E TRÂNSITO.



LEGISLAÇÃO	ATRIBUIÇÕES/OBJETIVOS
<p>LEI MUNICIPAL Nº 11.065, DE 1º DE AGOSTO DE 2017. LEI MUNICIPAL Nº 11.122, DE 28 DE AGOSTO DE 2018.</p>	<p>O FUNDO MUNICIPAL DE PROTEÇÃO E DEFESA CIVIL - FUMPDEC, TEM COMO OBJETIVO:</p> <ul style="list-style-type: none">- CUSTEAR, DE FORMA ISOLADA OU COMPLEMENTAR, AS AÇÕES DE PREVENÇÃO, MITIGAÇÃO, PREPARAÇÃO PARA EMERGÊNCIAS, RESPOSTA E RECUPERAÇÃO RELACIONADAS AOS RISCOS E DESASTRES EXISTENTES OU OCORRIDOS NO MUNICÍPIO.



LEGISLAÇÃO	ATRIBUIÇÕES/OBJETIVOS
LEI MUNICIPAL Nº 11.065, DE 1º DE AGOSTO DE 2017.	<p>A SECRETARIA MUNICIPAL DE DESENVOLVIMENTO ECONÔMICO – SMDE – TEM COMO COMPETÊNCIA:</p> <p>- PLANEJAR, ORGANIZAR, DIRIGIR, COORDENAR, EXECUTAR, CONTROLAR E AVALIAR AS AÇÕES SETORIAIS A CARGO DO MUNICÍPIO RELATIVAS:</p> <p>I – À POLÍTICA MUNICIPAL DE DESENVOLVIMENTO ECONÔMICO;</p> <p>II – À PROMOÇÃO E AO FOMENTO:</p> <p>A) DA INDÚSTRIA, DO COMÉRCIO E DOS SERVIÇOS;</p> <p>B) DO COOPERATIVISMO, DO ARTESANATO DE GRUPOS REGIONAIS, CULTURAIS E ÉTNICOS, DOS ARRANJOS PRODUTIVOS LOCAIS, DA ECONOMIA SOLIDÁRIA E DA ECONOMIA CRIATIVA.</p> <p>III – AO APOIO E AO FOMENTO DAS MICROEMPRESAS E EMPRESAS DE PEQUENO E MÉDIO PORTE E DO MICROEMPREENDEDOR INDIVIDUAL;</p> <p>IV – AO APOIO À LOGÍSTICA EM GERAL E AO COMÉRCIO EXTERIOR;</p> <p>V – À PROSPECÇÃO, IDENTIFICAÇÃO E CRIAÇÃO DE OPORTUNIDADES LOCAIS, NACIONAIS E INTERNACIONAIS DE NEGÓCIOS, PROMOVENDO A ATRAÇÃO DE INVESTIMENTOS PARA O MUNICÍPIO;</p> <p>VI – AO ESTÍMULO E INCENTIVO À INSTALAÇÃO E MANUTENÇÃO DE EMPREENDIMENTOS NA CIDADE;</p> <p>VII – AO DESENVOLVIMENTO E AO FOMENTO DA PESQUISA, DA INOVAÇÃO E DO EMPREENDEDORISMO</p> <p>VIII – AO APOIO À GERAÇÃO E À APLICAÇÃO DO CONHECIMENTO CIENTÍFICO E TECNOLÓGICO;</p> <p>IX – ÀS ATIVIDADES DE PROTEÇÃO E DEFESA DO CONSUMIDOR;</p> <p>X – À POLÍTICA DE INVESTIMENTO EM QUALIFICAÇÃO E REQUALIFICAÇÃO PROFISSIONAL E EM GERAÇÃO DE EMPREGO;</p> <p>XI – À COORDENAÇÃO DA GESTÃO MUNICIPALIZADA DOS PROGRAMAS DA POLÍTICA PÚBLICA DE TRABALHO PROMOVIDAS PELA UNIÃO;</p> <p>XII – À ARTICULAÇÃO E AO FOMENTO DAS ATIVIDADES TURÍSTICAS DO MUNICÍPIO;</p> <p>XIII – AO ASSESSORAMENTO AO PREFEITO NO CUMPRIMENTO DA AGENDA INTERNACIONAL, BEM COMO NA REALIZAÇÃO DO RECEPTIVO DE MISSÕES, AUTORIDADES E INSTITUIÇÕES FINANCEIRAS;</p> <p>XIV – A PROGRAMAS ESTRATÉGICOS PARA O DESENVOLVIMENTO URBANO, EM ARTICULAÇÃO COM A SMPU;</p>



LEGISLAÇÃO	ATRIBUIÇÕES/OBJETIVOS
<p>LEI MUNICIPAL Nº 3.237, DE 11 DE AGOSTO DE 1980. LEI MUNICIPAL Nº 11.065, DE 1º DE AGOSTO DE 2017.</p>	<p>A EMPRESA MUNICIPAL DE TURISMO DE BELO HORIZONTE S/A - BELOTUR - TEM COMO COMPETÊNCIA:</p> <ul style="list-style-type: none">- PLANEJAR, IMPLANTAR, ADMINISTRAR, SUPERVISIONAR E FISCALIZAR UNIDADES E COMPLEXOS TURÍSTICOS DEFINIDOS NESTA LEI, GERINDO OS RESPECTIVOS FUNDOS CONDOMINIAIS A ELES RELATIVOS;- PROMOVER OS RECURSOS TURÍSTICOS DE BELO HORIZONTE NOS MERCADOS ESTADUAL, NACIONAL E NO EXTERIOR, E FOMENTAR SUA COMERCIALIZAÇÃO PELA INICIATIVA PRIVADA;- PROMOVER EVENTOS CULTURAIS, ARTÍSTICOS E SOCIAIS QUE ATENDAM À DEMANDA DE RECREAÇÃO E LAZER NO MUNICÍPIO;- PROMOVER E ADMINISTRAR, DIRETA E INDIRETAMENTE, EVENTOS QUE POSSAM ATRAIR CORRENTES TURÍSTICAS PARA O MUNICÍPIO;- PRESTAR SERVIÇOS DE SUA ESPECIALIDADE A ÓRGÃOS E ENTIDADES DA ADMINISTRAÇÃO PÚBLICA E A PARTICULARES, MEDIANTE REMUNERAÇÃO;- MANTER SISTEMA DE INFORMAÇÕES E DE PUBLICAÇÕES TURÍSTICAS RELATIVO A CIDADE DE BELO HORIZONTE;- PRATICAR TODA E QUALQUER AÇÃO DIRETA OU INDIRETAMENTE RELACIONADA COM O DESENVOLVIMENTO TURÍSTICO, RECREATIVO E DE LAZER DE BELO HORIZONTE;- PROMOVER O FOMENTO INDUSTRIAL, DE COMÉRCIO E DE PRESTAÇÃO DE SERVIÇO;- EXECUTAR ATIVIDADES DESTINADAS AO DESENVOLVIMENTO ECÔNOMICO SUSTENTÁVEL DO MUNICÍPIO.



LEGISLAÇÃO	ATRIBUIÇÕES/OBJETIVOS
<p>LEI MUNICIPAL Nº 7.638, DE 19 DE JANEIRO DE 1999. LEI MUNICIPAL Nº 11.065, DE 1º DE AGOSTO DE 2017.</p>	<p>O FUNDO MUNICIPAL DE DESENVOLVIMENTO ECONÔMICO DE BELO HORIZONTE - FUMDEBH - TEM COMO OBJETIVO:</p> <ul style="list-style-type: none">- FORNECER SUPORTE FINANCEIRO AO PROGRAMA DE INCENTIVO À INSTALAÇÃO E AMPLIAÇÃO DE EMPRESAS - PROEMP;- FORNECER SUPORTE A OUTROS PROGRAMAS DA MESMA NATUREZA INSTITUÍDOS PELO PODER PÚBLICO MUNICIPAL.



LEGISLAÇÃO	ATRIBUIÇÕES/OBJETIVOS
<p>LEI MUNICIPAL Nº 10.823, DE 29 DE JUNHO DE 2015. LEI MUNICIPAL Nº 11.065, DE 1º DE AGOSTO DE 2017.</p>	<p>O FUNDO MUNICIPAL DE TURISMO - FUMTUR - TEM COMO OBJETIVO:</p> <ul style="list-style-type: none">- FOMENTAR AS ATIVIDADES RELACIONADAS AO TURISMO NO MUNICÍPIO, VISANDO CRIAR ALTERNATIVAS DE GERAÇÃO DE EMPREGO, MELHORIA DE RENDA E QUALIDADE DE VIDA DA POPULAÇÃO DE BELO HORIZONTE;- MELHORAR A INFRAESTRUTURA TURÍSTICA;- INCENTIVAR A DIVULGAÇÃO E PROMOÇÃO DO MUNICÍPIO E DE SEUS PRODUTOS TURÍSTICOS;- TREINAR E CAPACITAR PROFISSIONAIS VINCULADOS AO TURISMO;- ATRAIR, CAPTAR E PROMOVER EVENTOS DE INTERESSE TURÍSTICO PARA O MUNICÍPIO, SENDO TAIS EVENTOS DE NATUREZA EMPRESARIAL, ARTÍSTICA, ESPORTIVA, SOCIAL E OUTROS CONCERNENTES À DEMANDA DE NEGÓCIOS, CULTURA E LAZER;- MANTER E CRIAR NOVOS SERVIÇOS DE APOIO AO TURISMO NO MUNICÍPIO.



LEGISLAÇÃO	ATRIBUIÇÕES/OBJETIVOS
<p>LEI MUNICIPAL Nº 7.568, DE 04 DE SETEMBRO DE 1998. LEI MUNICIPAL Nº 11.065, DE 1º DE AGOSTO DE 2017.</p>	<p>O FUNDO MUNICIPAL DE PROTEÇÃO E DEFESA DO CONSUMIDOR - FMPDC - TEM POR FINALIDADE: - SUBSIDIAR E FINANCIAR PROJETOS RELACIONADOS COM A POLÍTICA NACIONAL DE RELAÇÕES DE CONSUMO.</p>



LEGISLAÇÃO	ATRIBUIÇÕES/OBJETIVOS
LEI MUNICIPAL Nº 11.065, DE 1º DE AGOSTO DE 2017.	A SECRETARIA MUNICIPAL DE ESPORTES E LAZER – SMEL – TEM COMO COMPETÊNCIA: I – PLANEJAR, DIRIGIR, EXECUTAR, CONTROLAR E AVALIAR AS ATIVIDADES SETORIAIS A CARGO DO MUNICÍPIO QUE VISEM AO DESENVOLVIMENTO SOCIAL, POR MEIO DE AÇÕES RELACIONADAS AO ESPORTE E AO LAZER; II – COORDENAR AS PRÁTICAS DE ESPORTES, ATIVIDADES FÍSICAS E DE LAZER PARA A POPULAÇÃO; III – PLANEJAR AS ATIVIDADES DE IMPLANTAÇÃO E CONTROLE DE EQUIPAMENTOS ESPORTIVOS NO MUNICÍPIO.



LEGISLAÇÃO	ATRIBUIÇÕES/OBJETIVOS
LEI MUNICIPAL Nº 11.065, DE 1º DE AGOSTO DE 2017.	<p>A SECRETARIA MUNICIPAL DE CULTURA – SMC – TEM COMO COMPETÊNCIA:</p> <p>- PLANEJAR, ORGANIZAR, DIRIGIR, COORDENAR, EXECUTAR, CONTROLAR E AVALIAR AS AÇÕES SETORIAIS A CARGO DO MUNICÍPIO RELATIVAS:</p> <p>I – À FORMULAÇÃO DE POLÍTICAS CULTURAIS DEMOCRÁTICAS, TRANSVERSAIS, PARTICIPATIVAS, TRANSPARENTES E DESCENTRALIZADAS PARA O MUNICÍPIO;</p> <p>II – AO PLENO EXERCÍCIO DOS DIREITOS CULTURAIS E À DEMOCRATIZAÇÃO E UNIVERSALIZAÇÃO DO ACESSO À CULTURA;</p> <p>III – À PROMOÇÃO DA DIVERSIDADE CULTURAL E ÉTNICO-RACIAL;</p> <p>IV – À PROTEÇÃO DO PATRIMÔNIO CULTURAL MATERIAL E IMATERIAL;</p> <p>V – À FORMALIZAÇÃO DE POLÍTICAS E PROGRAMAS PARA VALORIZAÇÃO DOS SETORES ARTÍSTICO-CULTURAIS DO MUNICÍPIO, INCLUINDO AS MANIFESTAÇÕES DAS CULTURAS POPULARES TRADICIONAIS E URBANAS, PATRIMONIAIS, INDÍGENAS E AFRO-BRASILEIRAS;</p> <p>VI – À COORDENAÇÃO DA POLÍTICA MUNICIPAL DE ARQUIVOS;</p> <p>VII – AO FOMENTO DA PESQUISA EM ARTES, CULTURA E GESTÃO CULTURAL;</p> <p>VIII - À ELABORAÇÃO DA POLÍTICA MUNICIPAL DE ARQUIVOS;</p> <p>IX – À ELABORAÇÃO DA POLÍTICA MUNICIPAL DE PROTEÇÃO DO PATRIMÔNIO HISTÓRICO, ARTÍSTICO E URBANO, EM ARTICULAÇÃO COM A POLÍTICA URBANA DO MUNICÍPIO;</p> <p>X – À FORMULAÇÃO DE POLÍTICAS PÚBLICAS E PLANEJAMENTO DAS ATIVIDADES DAS UNIDADES CULTURAIS DO MUNICÍPIO.</p>



LEGISLAÇÃO	ATRIBUIÇÕES/OBJETIVOS
<p>LEI MUNICIPAL Nº 11.010, DE 23 DE DEZEMBRO DE 2016. LEI MUNICIPAL Nº 11.065, DE 1º DE AGOSTO DE 2017.</p>	<p>O FUNDO MUNICIPAL DE CULTURA TEM COMO OBJETIVO:</p> <ul style="list-style-type: none">- CAPTAR E DESTINAR RECURSOS PARA PROJETOS E AÇÕES COMPATÍVEIS COM AS FINALIDADES DA POLÍTICA CULTURAL DO MUNICÍPIO.



LEGISLAÇÃO	ATRIBUIÇÕES/OBJETIVOS
<p>LEI MUNICIPAL Nº 10.499, DE 02 DE JULHO DE 2012. LEI MUNICIPAL Nº 11.065, DE 1º DE AGOSTO DE 2017.</p>	<p>O FUNDO DE PROTEÇÃO DO PATRIMÔNIO CULTURAL DO MUNICÍPIO DE BELO HORIZONTE - FPPC-BH - TEM POR FINALIDADE:</p> <p>- PRESTAR APOIO FINANCEIRO, EM CARÁTER SUPLEMENTAR, A PROJETOS E AÇÕES DESTINADOS À PROMOÇÃO, PRESERVAÇÃO, MANUTENÇÃO E CONSERVAÇÃO DO PATRIMÔNIO CULTURAL DO MUNICÍPIO.</p>



LEGISLAÇÃO	ATRIBUIÇÕES/OBJETIVOS
LEI MUNICIPAL Nº 11.065, DE 1º DE AGOSTO DE 2017.	A FUNDAÇÃO MUNICIPAL DE CULTURA – FMC – TEM COMO FINALIDADE: - PLANEJAR, DESENVOLVER PROJETOS, PROGRAMAS E ATIVIDADES DA AÇÃO CULTURAL, COM VISTAS A PROMOVER A POLÍTICA CULTURAL DO MUNICÍPIO COM ATIVIDADES QUE VISEM AO DESENVOLVIMENTO CULTURAL.



LEGISLAÇÃO	ATRIBUIÇÕES/OBJETIVOS
LEI MUNICIPAL Nº 11.065, DE 1º DE AGOSTO DE 2017.	<p>A SECRETARIA MUNICIPAL DE ASSUNTOS INSTITUCIONAIS E COMUNICAÇÃO SOCIAL – SMAICS – TEM COMO COMPETÊNCIA:</p> <p>- COORDENAR E DESENVOLVER AS ATIVIDADES DE:</p> <ul style="list-style-type: none">I – INTERLOCUÇÃO COM O PODER LEGISLATIVO MUNICIPAL, COM OS DEMAIS ENTES FEDERADOS E COM ORGANISMOS DA SOCIEDADE CIVIL;II – ARTICULAÇÃO POLÍTICA INTERGOVERNAMENTAL;III – RELAÇÕES PÚBLICAS E CERIMONIAL;IV – COMUNICAÇÃO EXTERNA E INTERNA DO PODER EXECUTIVO;V – ASSESSORIA DE IMPRENSA, COBERTURA E DISTRIBUIÇÃO DE MATERIAL JORNALÍSTICO;VI – AJUDÂNCIA DE ORDENS E SEGURANÇA PESSOAL DO PREFEITO;VII – ASSESSORAMENTO NAS RELAÇÕES INSTITUCIONAIS ENTRE O PODER EXECUTIVO MUNICIPAL, A POLÍCIA MILITAR DE MINAS GERAIS, O CORPO DE BOMBEIROS MILITAR DE MINAS GERAIS, ORGANIZAÇÕES MILITARES, POLÍCIA CIVIL DE MINAS GERAIS E POLÍCIA FEDERAL;VIII – APOIO E ASSESSORAMENTO AO GABINETE DO PREFEITO.



LEGISLAÇÃO	ATRIBUIÇÕES/OBJETIVOS
LEI MUNICIPAL Nº 11.065, DE 1º DE AGOSTO DE 2017.	<p>A SECRETARIA MUNICIPAL DE POLÍTICA URBANA – SMPU – TEM COMO COMPETÊNCIA:</p> <ul style="list-style-type: none">I – COORDENAR E ARTICULAR AS POLÍTICAS DE PLANEJAMENTO, DE REGULAÇÃO E DE FISCALIZAÇÃO URBANA PARA O DESENVOLVIMENTO URBANO SUSTENTÁVEL E PARA O CUMPRIMENTO DA FUNÇÃO SOCIAL DA PROPRIEDADE;II – IMPLEMENTAR AÇÕES QUE PROPORCIONEM QUALIDADE DO ESPAÇO PÚBLICO POR MEIO DE INICIATIVAS DE PLANEJAMENTO URBANO, COORDENAÇÃO DE PROJETOS URBANOS ESPECIAIS, REGULAÇÃO E FISCALIZAÇÃO DO USO DO LOGRADOURO PÚBLICO, BEM COMO O DISCIPLINAMENTO DAS POSTURAS MUNICIPAIS;III – IMPLEMENTAR E MONITORAR O PLANO DIRETOR MUNICIPAL E OS INSTRUMENTOS DE POLÍTICA URBANA PARA A JUSTA DISTRIBUIÇÃO DOS BENEFÍCIOS E ÔNUS DECORRENTES DO PROCESSO DE URBANIZAÇÃO;IV – IMPLEMENTAR A REGULAÇÃO E O CONTROLE URBANO, POR MEIO DO ORDENAMENTO TERRITORIAL E DO CONTROLE DO PARCELAMENTO, DA OCUPAÇÃO E DO USO DO SOLO E DO LOGRADOURO PÚBLICO;V – PROMOVER A HARMONIA E O EQUILÍBRIO NO ESPAÇO URBANO POR MEIO DO DISCIPLINAMENTO DAS POSTURAS MUNICIPAIS;VI – IMPLEMENTAR A POLÍTICA DE FISCALIZAÇÃO NAS ÁREAS DE CONTROLE URBANO E AMBIENTAL, INCLUSIVE MEDIANTE DELEGAÇÃO PARA OUTROS ÓRGÃOS E ENTIDADES DA ADMINISTRAÇÃO MUNICIPAL;VII – ELABORAR PROPOSTAS DE LEGISLAÇÃO URBANÍSTICA MUNICIPAL;VIII – MONITORAR O DESENVOLVIMENTO URBANO E GERENCIAR O SISTEMA DE INFORMAÇÕES URBANÍSTICAS;IX – ELABORAR PLANOS, PROGRAMAS E PROJETOS DE DESENVOLVIMENTO URBANO;X – COORDENAR AS ATIVIDADES DE LICENCIAMENTO DE EMPREENDIMENTOS DE IMPACTO;XI – PLANEJAR, ARTICULAR E MONITORAR NO ÂMBITO MUNICIPAL AS POLÍTICAS DE ARTICULAÇÃO METROPOLITANA;XII – PROMOVER E COORDENAR PROCESSOS PARTICIPATIVOS E DE EDUCAÇÃO URBANA PARA PLANEJAMENTO E GESTÃO DO ORDENAMENTO E DA APROPRIAÇÃO DO SOLO URBANO.



**Prefeitura Municipal
de Belo Horizonte**

QUADRO DE DETALHAMENTO DE DESPESAS - 2019

R\$ 1,00

01 - LEGISLATIVO MUNICIPAL

01 - CÂMARA MUNICIPAL

A P L I C A Ç Ã O P R O G R A M A D A				CLASSIFICAÇÃO ORÇAMENTÁRIA			I M P O R T Â N C I A		
				PROJETO/ATIVIDADE	CAT / G / M.A.	ESF.	FONTE	DETALHADA	TOTAL APLICAÇÃO
Execução da Atividade Institucional do Poder Legislativo Municipal				0101.010310012.001	3190	F	01.00	154.315.000	169.109.000
					3191	F	01.00	14.794.000	
					3390	F	03.00	61.396.600	
					3391	F	03.00	8.000	
					4490	F	04.00	655.000	
Transparência e Comunicação do Poder Legislativo Municipal				0101.010310012.920	3390	F	03.00	4.711.400	4.711.400
Modernização da Infraestrutura Tecnológica do Poder Legislativo Municipal				0101.010310012.921	4490	F	04.00	3.680.000	3.680.000
Modernização da Infraestrutura Física do Poder Legislativo Municipal				0101.010310012.922	4490	F	04.00	7.040.000	7.040.000
Encargos com Inativos do Legislativo				0101.092720333.003	3190	S	01.00	13.437.000	13.437.000
TOT. FISCAL	TOT. SEGURIDADE	PES. ENC. SOC.	OUT. DESP. COR.	DESP. CAPITAL	REC. ORDIN.	REC. VINCUL.	TOTAL GERAL		
246.600.000	13.437.000	182.546.000	66.116.000	11.375.000	260.037.000	0	260.037.000		



**Prefeitura Municipal
de Belo Horizonte**

QUADRO DE DETALHAMENTO DE DESPESAS - 2019

R\$ 1,00

02 - ADMINISTRAÇÃO SUPERIOR DO EXECUTIVO MUNICIPAL

01 - GABINETE DO PREFEITO

A P L I C A Ç Ã O P R O G R A M A D A				CLASSIFICAÇÃO ORÇAMENTÁRIA			I M P O R T Â N C I A		
				PROJETO/ATIVIDADE	CAT / G / M.A.	ESF.	FONTE	DETALHADA	TOTAL APLICAÇÃO
Serviços Administrativos e Financeiros				0201.041220072.900	3190	F	01.00	13.471.000	15.259.000 14.205.702 29.464.702
					3191	F	01.00	1.788.000	
					3390	F	03.00	14.205.702	
Direção Superior da Política Municipal				0201.041220962.004	3190	F	01.00	7.511.000	7.674.000 1.438.000 10.000 9.122.000
					3191	F	01.00	163.000	
					3390	F	03.00	1.438.000	
					4490	F	04.00	10.000	
TOT. FISCAL	TOT. SEGURIDADE	PES. ENC. SOC.	OUT. DESP. COR.	DESP. CAPITAL	REC. ORDIN.	REC. VINCUL.	TOTAL GERAL		
38.586.702	0	22.933.000	15.643.702	10.000	38.586.702	0	38.586.702		



**Prefeitura Municipal
de Belo Horizonte**

QUADRO DE DETALHAMENTO DE DESPESAS - 2019

R\$ 1,00

02 - ADMINISTRAÇÃO SUPERIOR DO EXECUTIVO MUNICIPAL

02 - GABINETE DO VICE-PREFEITO

A P L I C A Ç Ã O P R O G R A M A D A				CLASSIFICAÇÃO ORÇAMENTÁRIA			I M P O R T Â N C I A		
				PROJETO/ATIVIDADE	CAT / G / M.A.	ESF.	FONTE	DETALHADA	TOTAL APLICAÇÃO
Manutenção do Gabinete do Vice-Prefeito				0202.041220962.801	3190	F	01.00	1.096.000	
					3191	F	01.00	5.000	1.101.000
					3390	F	03.00	292.506	292.506
					4490	F	04.00	5.000	5.000
								1.398.506	
TOT. FISCAL	TOT. SEGURIDADE	PES. ENC. SOC.	OUT. DESP. COR.	DESP. CAPITAL	REC. ORDIN.	REC. VINCUL.	TOTAL GERAL		
1.398.506	0	1.101.000	292.506	5.000	1.398.506	0	1.398.506		



**Prefeitura Municipal
de Belo Horizonte**

QUADRO DE DETALHAMENTO DE DESPESAS - 2019

R\$ 1,00

05 - PROCURADORIA-GERAL DO MUNICÍPIO

00 - PROCURADORIA-GERAL DO MUNICÍPIO

A P L I C A Ç Ã O P R O G R A M A D A				CLASSIFICAÇÃO ORÇAMENTÁRIA			I M P O R T Â N C I A			
				PROJETO/ATIVIDADE	CAT / G / M.A.	ESF.	FONTE	DETALHADA	TOTAL APLICAÇÃO	
Gestão Processual dos Assuntos Jurídicos				0500.040620032.010	3190	F	01.00	45.035.000	51.229.000	
					3191	F	01.00	6.194.000		4.866.000
					3390	F	03.00	4.866.000		20.000
					4490	F	04.00	20.000		250.000
Indenizações Administrativas e Sentenças Judiciais				0500.040620032.011	3390	F	03.00	1.400.000	1.400.000	
									1.400.000	
Gerenciamento do Sistema Processual de Cobrança da Dívida Ativa				0500.040620032.012	3390	F	03.00	480.000	480.000	
									250.000	
Gerenciamento de Atividades Contenciosas				0500.040620032.028	3390	F	03.00	250.000	250.000	
									250.000	
TOT. FISCAL	TOT. SEGURIDADE	PES. ENC. SOC.	OUT. DESP. COR.	DESP. CAPITAL	REC. ORDIN.	REC. VINCUL.	TOTAL GERAL			
58.245.000	0	51.229.000	6.996.000	20.000	58.245.000	0	58.245.000			



**Prefeitura Municipal
de Belo Horizonte**

QUADRO DE DETALHAMENTO DE DESPESAS - 2019

R\$ 1,00

05 - PROCURADORIA-GERAL DO MUNICÍPIO

01 - FUNDO DA PROCURADORIA-GERAL DO MUNICÍPIO

A P L I C A Ç Ã O P R O G R A M A D A				CLASSIFICAÇÃO ORÇAMENTÁRIA				I M P O R T Â N C I A	
				PROJETO/ATIVIDADE	CAT / G / M.A.	ESF.	FONTE	DETALHADA	TOTAL APLICAÇÃO
Operação do Fundo da Procuradoria-Geral do Município				0501.041230032.830	3390	F	03.00	2.117.909	2.117.909
					4490	F	04.00	2.750.000	2.750.000
								4.867.909	
TOT. FISCAL	TOT. SEGURIDADE	PES. ENC. SOC.	OUT. DESP. COR.	DESP. CAPITAL	REC. ORDIN.	REC. VINCUL.	TOTAL GERAL		
4.867.909	0	0	2.117.909	2.750.000	4.867.909	0	4.867.909		



**Prefeitura Municipal
de Belo Horizonte**

QUADRO DE DETALHAMENTO DE DESPESAS - 2019

R\$ 1,00

06 - SECRETARIA MUNICIPAL DE PLANEJAMENTO, ORÇAMENTO E GESTÃO

00 - SECRETARIA MUNICIPAL DE PLANEJAMENTO, ORÇAMENTO E GESTÃO

A P L I C A Ç Ã O P R O G R A M A D A	CLASSIFICAÇÃO ORÇAMENTÁRIA				I M P O R T Â N C I A	
	PROJETO/ATIVIDADE	CAT / G / M.A.	ESF.	FONTE	DETALHADA	TOTAL APLICAÇÃO
Gestão do Processo de Planejamento e Orçamento	0600.041210042.518	3190	F	01.00	3.457.000	
		3191	F	01.00	362.000	3.819.000
		3390	F	03.00	262.855	262.855
		4490	F	04.00	5.000	5.000
					4.086.855	
Serviços Administrativos e Financeiros	0600.041211482.900	3190	F	01.00	4.892.000	
		3191	F	01.00	505.000	5.397.000
		3390	F	03.00	7.097.000	7.097.000
		3390	F	03.30	5.000	5.000
		4490	F	04.00	5.000	5.000
					12.504.000	
Gerenciamento do Sistema de Recursos Humanos	0600.041220142.809	3190	F	01.00	31.256.000	
		3191	F	01.00	8.450.000	39.706.000
		3390	F	03.00	6.784.200	6.784.200
		4490	F	04.00	5.000	5.000
					46.495.200	
Gestão e Modernização de Processos e Promoção da Eficiência Administrativa	0600.041221661.323	4490	F	04.00	2.492.280	2.492.280
		4490	F	04.80	23.882.762	23.882.762
					26.375.042	
Serviços Administrativos e Financeiros	0600.041221662.900	3190	F	01.00	2.528.000	
		3191	F	01.00	348.000	2.876.000
		3390	F	03.00	246.000	246.000
					3.122.000	
Melhoria da Qualidade do Relacionamento com o Cidadão	0600.041223022.365	3190	F	01.00	2.319.000	
		3191	F	01.00	283.000	2.602.000
		3390	F	03.00	15.184.100	15.184.100
		4490	F	04.00	283.636	283.636
		4490	F	04.80	1.219.818	1.219.818
					19.289.554	
Gerenciamento do Sistema de Previdência	0600.091220262.174	3190	S	01.00	2.000	
		3191	S	01.00	1.000	3.000



**Prefeitura Municipal
de Belo Horizonte**

QUADRO DE DETALHAMENTO DE DESPESAS - 2019

R\$ 1,00

06 - SECRETARIA MUNICIPAL DE PLANEJAMENTO, ORÇAMENTO E GESTÃO

00 - SECRETARIA MUNICIPAL DE PLANEJAMENTO, ORÇAMENTO E GESTÃO

A P L I C A Ç Ã O P R O G R A M A D A	CLASSIFICAÇÃO ORÇAMENTÁRIA				I M P O R T Â N C I A		
	PROJETO/ATIVIDADE	CAT / G / M.A.	ESF.	FONTE	DETALHADA	TOTAL APLICAÇÃO	
Gerenciamento do Sistema de Previdência	0600.091220262.174	3390	S	03.00	4.000	4.000	
		4490	S	04.00	2.000	2.000	
		4490	S	04.80	5.000	5.000	
						14.000	
Gerenciamento da Taxa de Administração para RPPS	0600.091220262.871	3190	S	01.70	2.000		
		3191	S	01.70	1.000	3.000	
		3390	S	09.70	1.000	1.000	
						4.000	
Atenção à Saúde e Segurança do Servidor	0600.113310142.021	3390	F	03.00	5.443.962	5.443.962	
						5.443.962	
Gestão do Plano Diretor de Informática	0600.195721481.373	3390	F	03.00	10.000	10.000	
		3390	F	03.30	5.000	5.000	
		4490	F	04.00	50.000	50.000	
		4490	F	04.30	4.100.000	4.100.000	
		4591	F	04.00	1.000.000	1.000.000	
						5.165.000	
TOT. FISCAL	TOT. SEGURIDADE	PES. ENC. SOC.	OUT. DESP. COR.	DESP. CAPITAL	REC. ORDIN.	REC. VINCUL.	TOTAL GERAL
122.481.613	18.000	54.406.000	35.043.117	33.050.496	93.278.033	29.221.580	122.499.613



**Prefeitura Municipal
de Belo Horizonte**

QUADRO DE DETALHAMENTO DE DESPESAS - 2019

R\$ 1,00

06 - SECRETARIA MUNICIPAL DE PLANEJAMENTO, ORÇAMENTO E GESTÃO

04 - EMPRESA DE INFORMÁTICA E INFORMAÇÃO DO MUNICÍPIO DE BELO HORIZONTE

A P L I C A Ç Ã O P R O G R A M A D A	CLASSIFICAÇÃO ORÇAMENTÁRIA				I M P O R T Â N C I A	
	PROJETO/ATIVIDADE	CAT / G / M.A.	ESF.	FONTE	DETALHADA	TOTAL APLICAÇÃO
Evolução da Rede de Telecomunicações da PBH	0604.123610852.605	3190	F	01.00	20.000	20.000
		3390	F	03.00	1.421.638	1.421.638
						1.441.638
Serviços Administrativos e Financeiros	0604.191220852.900	3190	F	01.00	10.330.286	10.330.286
		3190	F	01.07	5.659.809	5.659.809
		3191	F	01.00	2.000	2.000
		3390	F	03.00	15.341.730	15.341.730
		3390	F	03.07	774.492	774.492
		3391	F	03.00	8.500	8.500
		4490	F	04.07	513.423	513.423
					32.630.240	
Ações de Qualificação, Profissionalização e Emprego	0604.191263022.404	3390	F	03.00	2.000	2.000
						2.000
Centro de Recondicionamento de Computadores	0604.191263022.604	3190	F	01.00	1.750.763	1.750.763
		3190	F	01.30	619.118	619.118
		3350	F	03.00	2.000	
		3390	F	03.00	189.619	191.619
		3390	F	03.30	680.334	680.334
		4490	F	04.07	50.000	50.000
					3.291.834	
Evolução da Rede de Telecomunicações da PBH	0604.193020852.605	3190	F	01.00	826.862	826.862
		3390	F	03.00	2.032.964	2.032.964
						2.859.826
Gerenciamento, Implantação e Atendimento de Serviços na RMI	0604.195720852.602	3190	F	01.00	25.375.569	25.375.569
		3190	F	01.30	2.000	2.000
		3390	F	03.00	5.772.095	5.772.095
		3390	F	03.07	460.394	460.394
		3390	F	03.30	2.000	2.000
		4490	F	04.07	1.816.771	1.816.771
		4490	F	04.30	200.000	200.000
					33.628.829	



**Prefeitura Municipal
de Belo Horizonte**

QUADRO DE DETALHAMENTO DE DESPESAS - 2019

R\$ 1,00

06 - SECRETARIA MUNICIPAL DE PLANEJAMENTO, ORÇAMENTO E GESTÃO

04 - EMPRESA DE INFORMÁTICA E INFORMAÇÃO DO MUNICÍPIO DE BELO HORIZONTE

A P L I C A Ç Ã O P R O G R A M A D A				CLASSIFICAÇÃO ORÇAMENTÁRIA			I M P O R T Â N C I A		
				PROJETO/ATIVIDADE	CAT / G / M.A.	ESF.	FONTE	DETALHADA	TOTAL APLICAÇÃO
Implantação de Soluções e Modernização de Sistemas				0604.195720852.603	3190	F	01.00	29.134.425	29.134.425
					3390	F	03.00	2.264.123	2.264.123
					4490	F	04.07	880.750	880.750
							32.279.298		
Evolução da Rede de Telecomunicações da PBH				0604.195720852.605	3390	F	03.00	7.177.834	7.177.834
					3390	F	03.30	2.000	2.000
					4490	F	04.07	831.659	831.659
					4490	F	04.30	200.000	200.000
							8.211.493		
Implantação de Soluções e Modernização de Sistemas				0604.195723022.603	3390	F	03.00	2.090	2.090
									2.090
Fomentar Pólo Tecnológico de BH				0604.195723022.905	3390	F	03.00	6.090	6.090
					3390	F	03.07	30.000	30.000
					3390	F	03.30	2.000	2.000
					4490	F	04.07	31.800	31.800
					4490	F	04.30	200.000	200.000
							269.890		
TOT. FISCAL	TOT. SEGURIDADE	PES. ENC. SOC.	OUT. DESP. COR.	DESP. CAPITAL	REC. ORDIN.	REC. VINCUL.	TOTAL GERAL		
114.617.138	0	73.720.832	36.171.903	4.724.403	101.660.588	12.956.550	114.617.138		



**Prefeitura Municipal
de Belo Horizonte**

QUADRO DE DETALHAMENTO DE DESPESAS - 2019

R\$ 1,00

06 - SECRETARIA MUNICIPAL DE PLANEJAMENTO, ORÇAMENTO E GESTÃO

13 - FUNDO FINANCEIRO

A P L I C A Ç Ã O P R O G R A M A D A				CLASSIFICAÇÃO ORÇAMENTÁRIA			I M P O R T Â N C I A		
				PROJETO/ATIVIDADE	CAT / G / M.A.	ESF.	FONTE	DETALHADA	TOTAL APLICAÇÃO
Encargos e Benefícios Previdenciários - PBH				0613.092720263.004	3190	S	09.00	127.515.740	127.515.740
					3190	S	09.70	386.101.764	
					3390	S	09.70	3.544.242	389.646.006
Encargos e Benefícios Previdenciários - Educação				0613.092720263.005	3190	S	09.00	516.000.000	516.000.000
					3190	S	09.70	110.367.560	110.367.560
									626.367.560
Encargos e Benefícios Previdenciários - Autarquias e Fundações				0613.092720263.006	3190	S	09.70	1.537.982	1.537.982
									1.537.982
Encargos e Benefícios Previdenciários - Câmara				0613.092720263.007	3190	S	09.70	52.189.832	52.189.832
									52.189.832
TOT. FISCAL	TOT. SEGURIDADE	PES. ENC. SOC.	OUT. DESP. COR.	DESP. CAPITAL	REC. ORDIN.	REC. VINCUL.	TOTAL GERAL		
0	1.197.257.120	1.193.712.878	3.544.242	0	643.515.740	553.741.380	1.197.257.120		



**Prefeitura Municipal
de Belo Horizonte**

QUADRO DE DETALHAMENTO DE DESPESAS - 2019

R\$ 1,00

06 - SECRETARIA MUNICIPAL DE PLANEJAMENTO, ORÇAMENTO E GESTÃO

14 - FUNDO PREVIDENCIÁRIO - BHPREV

A P L I C A Ç Ã O P R O G R A M A D A				CLASSIFICAÇÃO ORÇAMENTÁRIA			I M P O R T Â N C I A		
				PROJETO/ATIVIDADE	CAT / G / M.A.	ESF.	FUNTE	DETALHADA	TOTAL APLICAÇÃO
Gerenciamento da Taxa de Administração para RPPS				0614.091220262.871	3190	S	01.70	2.883.000	3.249.000
					3191	S	01.70	366.000	
					3350	S	09.70	5.000	
					3390	S	09.70	3.130.420	
					4490	S	09.70	6.666.741	
Encargos e Benefícios Previdenciários - PBH				0614.092720263.004	3190	S	09.70	3.995.642	13.051.161
					3320	S	09.70	1.000	3.996.642
Encargos e Benefícios Previdenciários - Educação				0614.092720263.005	3190	S	09.70	5.003.695	5.003.695
									5.003.695
Encargos e Benefícios Previdenciários - Autarquias e Fundações				0614.092720263.006	3190	S	09.70	1.055.907	1.055.907
									1.055.907
Encargos e Benefícios Previdenciários - Câmara				0614.092720263.007	3190	S	09.70	126.065	126.065
									126.065
Reserva de Contingência				0614.999999979.999	9999	S	14.70	221.492.246	221.492.246
									221.492.246
TOT. FISCAL	TOT. SEGURIDADE	PES. ENC. SOC.	OUT. DESP. COR.	DESP. CAPITAL	REC. ORDIN.	REC. VINCUL.	TOTAL GERAL		
0	244.725.716	13.430.309	224.628.666	6.666.741	0	244.725.716	244.725.716		



**Prefeitura Municipal
de Belo Horizonte**

QUADRO DE DETALHAMENTO DE DESPESAS - 2019

R\$ 1,00

08 - SECRETARIA MUNICIPAL DE FAZENDA

00 - SECRETARIA MUNICIPAL DE FAZENDA

A P L I C A Ç Ã O P R O G R A M A D A	CLASSIFICAÇÃO ORÇAMENTÁRIA				I M P O R T Â N C I A		
	PROJETO/ATIVIDADE	CAT / G / M.A.	ESF.	FONTE	DETALHADA	TOTAL APLICAÇÃO	
Gestão do Sistema de Licitações, Suprimentos e Contratos	0800.041220072.019	3390	F	03.00	131.000	131.000	
		4490	F	04.00	10.000	10.000	
						141.000	
Administração do Patrimônio Municipal	0800.041220072.110	3390	F	03.00	886.555	886.555	
		4490	F	04.00	10.000	10.000	
						896.555	
Gestão do Sistema Logístico e de Serviços	0800.041220072.808	3390	F	03.00	559.477	559.477	
Gerenciamento dos Contratos Centralizados	0800.041220072.911	3390	F	03.00	54.000	54.000	
		4490	F	04.00	5.000	5.000	
						59.000	
Gestão do Controle do Tesouro Municipal	0800.041221052.528	3390	F	03.00	144.344	144.344	
						144.344	
Gestão Contábil Municipal	0800.041221052.771	3390	F	03.00	7.231	7.231	
						7.231	
Serviços Administrativos e Financeiros	0800.041221052.900	3190	F	01.00	26.423.000		
		3191	F	01.00	3.160.000	29.583.000	
		3390	F	03.00	6.929.502	6.929.502	
		4490	F	04.00	409.000	409.000	
		4490	F	04.80	3.030.000	3.030.000	
Administração Tributária Municipal	0800.041290132.052	3190	F	01.00	83.884.000		
		3191	F	01.00	14.225.000	98.109.000	
		3390	F	03.00	14.831.600	14.831.600	
		4490	F	04.00	87.000	87.000	
		4490	F	04.80	36.000	36.000	
					113.063.600		
TOT. FISCAL	TOT. SEGURIDADE	PES. ENC. SOC.	OUT. DESP. COR.	DESP. CAPITAL	REC. ORDIN.	REC. VINCUL.	TOTAL GERAL
154.822.709	0	127.692.000	23.543.709	3.587.000	151.756.709	3.066.000	154.822.709



**Prefeitura Municipal
de Belo Horizonte**

QUADRO DE DETALHAMENTO DE DESPESAS - 2019

R\$ 1,00

08 - SECRETARIA MUNICIPAL DE FAZENDA

05 - FUNDO DE MODERNIZAÇÃO E APRIMORAMENTO ADM. TRIBUTÁRIA DO MUNICÍPIO

A P L I C A Ç Ã O P R O G R A M A D A				CLASSIFICAÇÃO ORÇAMENTÁRIA			I M P O R T Â N C I A		
				PROJETO/ATIVIDADE	CAT / G / M.A.	ESF.	FONTE	DETALHADA	TOTAL APLICAÇÃO
Coordenação Superior das Finanças				0805.041291052.652	3390	F	03.00	1.009.520	1.009.520
					4490	F	04.00	1.429.000	1.429.000
					4490	F	04.80	1.527.000	1.527.000
								3.965.520	
TOT. FISCAL	TOT. SEGURIDADE	PES. ENC. SOC.	OUT. DESP. COR.	DESP. CAPITAL	REC. ORDIN.	REC. VINCUL.	TOTAL GERAL		
3.965.520	0	0	1.009.520	2.956.000	2.438.520	1.527.000	3.965.520		



**Prefeitura Municipal
de Belo Horizonte**

QUADRO DE DETALHAMENTO DE DESPESAS - 2019

R\$ 1,00

10 - SECRETARIA MUNICIPAL DE ASSISTÊNCIA SOCIAL, SEGURANÇA ALIMENTAR E CIDADANIA

00 - SECRETARIA MUNICIPAL DE ASSISTÊNCIA SOCIAL, SEGURANÇA ALIMENTAR E CIDADANIA

A P L I C A Ç Ã O P R O G R A M A D A	CLASSIFICAÇÃO ORÇAMENTÁRIA				I M P O R T Â N C I A	
	PROJETO/ATIVIDADE	CAT / G / M.A.	ESF.	FONTE	DETALHADA	TOTAL APLICAÇÃO
Participação Popular	1000.144221232.334	3390	F	03.00	292.625	292.625
		3390	F	03.30	500	500
		4490	F	04.30	29.500	29.500
					322.625	
Educação Política em Direitos Humanos e Cidadania	1000.144221272.335	3390	F	03.00	136.500	136.500
		3390	F	03.30	36.000	36.000
					172.500	
Promoção, Defesa e Garantia de Direitos	1000.144221272.337	3390	F	03.00	199.700	199.700
		3390	F	03.30	5.000	5.000
					204.700	
Atendimento e Orientação Psicossocial	1000.144221272.345	3190	F	01.00	1.425.000	
		3191	F	01.00	294.000	1.719.000
		3390	F	03.00	217.566	217.566
		3390	F	03.30	2.000	2.000
		4490	F	04.30	29.000	29.000
					1.967.566	
Promoção de Ações de Igualdade Racial	1000.144221272.386	3390	F	03.30	116.200	116.200
					116.200	
Apoio à Promoção das Políticas da Juventude	1000.144221272.819	3190	F	01.00	647.000	
		3191	F	01.00	106.000	753.000
		3390	F	03.00	605.124	605.124
		3390	F	03.30	156.000	156.000
		4490	F	04.00	55.000	55.000
		4490	F	04.30	294.000	294.000
					1.863.124	
Apoio ao Consorcio da Mulher	1000.144221272.840	3171	F	01.00	95.668	95.668
		3371	F	03.00	390.206	390.206
					485.874	
Promoção e Garantia de Direitos da Pessoa Idosa	1000.144222352.697	3190	F	01.00	1.218.000	
		3191	F	01.00	230.000	1.448.000
		3390	F	03.00	935.156	935.156



**Prefeitura Municipal
de Belo Horizonte**

QUADRO DE DETALHAMENTO DE DESPESAS - 2019

R\$ 1,00

10 - SECRETARIA MUNICIPAL DE ASSISTÊNCIA SOCIAL, SEGURANÇA ALIMENTAR E CIDADANIA

00 - SECRETARIA MUNICIPAL DE ASSISTÊNCIA SOCIAL, SEGURANÇA ALIMENTAR E CIDADANIA

A P L I C A Ç Ã O P R O G R A M A D A				CLASSIFICAÇÃO ORÇAMENTÁRIA			I M P O R T Â N C I A		
				PROJETO/ATIVIDADE	CAT / G / M.A.	ESF.	FONTE	DETALHADA	TOTAL APLICAÇÃO
Implantação de Territórios Sustentáveis				1000.206083082.121	3390	F	03.00	1.341.532	2.383.156
					3390	F	03.30	200.000	1.341.532
					4490	F	04.00	60.000	200.000
					4490	F	04.30	502.000	60.000
Fortalecimento da Comercialização Direta da Agricultura Urbana e Familiar e Apoio ao Abasteci				1000.236913082.305	3390	F	03.00	131.400	2.103.532
					3390	F	03.30	100.000	131.400
					4490	F	04.00	20.000	100.000
Valorização da Gastronomia articulada à Produção Agroecológica e Orgânica				1000.236913082.923	3390	F	03.00	4.000	251.400
									4.000
TOT. FISCAL	TOT. SEGURIDADE	PES. ENC. SOC.	OUT. DESP. COR.	DESP. CAPITAL	REC. ORDIN.	REC. VINCUL.	TOTAL GERAL		
10.255.095	53.190.474	38.397.668	23.727.401	1.320.500	61.656.369	1.789.200	63.445.569		



**Prefeitura Municipal
de Belo Horizonte**

QUADRO DE DETALHAMENTO DE DESPESAS - 2019

R\$ 1,00

10 - SECRETARIA MUNICIPAL DE ASSISTÊNCIA SOCIAL, SEGURANÇA ALIMENTAR E CIDADANIA

10 - FUNDO MUNICIPAL DE SEGURANÇA ALIMENTAR E NUTRICIONAL

A P L I C A Ç Ã O P R O G R A M A D A				CLASSIFICAÇÃO ORÇAMENTÁRIA			I M P O R T Â N C I A		
				PROJETO/ATIVIDADE	CAT / G / M.A.	ESF.	FONTE	DETALHADA	TOTAL APLICAÇÃO
Gestão dos Restaurantes e Refeitórios Populares				1010.236921322.307	3390	F	03.00	23.490.100	
					3391	F	03.00	15.000	23.505.100
					4490	F	04.00	58.000	58.000
					4490	F	04.30	500.000	500.000
						24.063.100			
TOT. FISCAL	TOT. SEGURIDADE	PES. ENC. SOC.	OUT. DESP. COR.	DESP. CAPITAL	REC. ORDIN.	REC. VINCUL.	TOTAL GERAL		
24.063.100	0	0	23.505.100	558.000	23.563.100	500.000	24.063.100		



**Prefeitura Municipal
de Belo Horizonte**

QUADRO DE DETALHAMENTO DE DESPESAS - 2019

R\$ 1,00

10 - SECRETARIA MUNICIPAL DE ASSISTÊNCIA SOCIAL, SEGURANÇA ALIMENTAR E CIDADANIA

11 - FUNDO MUNICIPAL DE ASSISTÊNCIA SOCIAL

A P L I C A Ç Ã O P R O G R A M A D A	CLASSIFICAÇÃO ORÇAMENTÁRIA				I M P O R T Â N C I A	
	PROJETO/ATIVIDADE	CAT / G / M.A.	ESF.	FONTE	DETALHADA	TOTAL APLICAÇÃO
Ações de Apoio e Suporte à Política de Assistência Social	1011.082440192.327	3190	S	01.00	2.991.000	
		3191	S	01.00	584.000	3.575.000
		3390	S	03.00	159.000	159.000
					3.734.000	
Ações Estratégicas de Proteção Social Básica	1011.082440192.401	3390	S	03.00	9.000	9.000
		3390	S	03.40	1.500	1.500
Benefícios, Transferência de Renda e Cadastro Único	1011.082440192.405	3190	S	01.00	3.967.000	
		3191	S	01.00	103.000	4.070.000
		3390	S	03.00	1.727.846	1.727.846
		3390	S	03.40	3.972.424	3.972.424
		4490	S	04.40	713.284	713.284
					10.483.554	
Programas e Projetos de Proteção Social Básica	1011.082440192.647	3390	S	03.00	1.559.807	1.559.807
		3390	S	03.40	360.500	360.500
Ações de Apoio e Suporte à Política de Assistência Social	1011.082440202.327	3190	S	01.00	3.847.000	
		3191	S	01.00	784.000	4.631.000
		3390	S	03.00	216.500	216.500
					4.847.500	
Serviço de Proteção Social Especial de Alta Complexidade	1011.082440202.403	3350	S	03.00	1.000	
		3390	S	03.00	12.727.030	12.728.030
		3390	S	03.40	2.199.537	2.199.537
		4490	S	04.00	23.000	23.000
		4490	S	04.40	1.000	1.000
					14.951.567	
Ações Estratégicas de Proteção Social Especial	1011.082440202.409	3390	S	03.00	1.021.000	1.021.000
						1.021.000
Serviço de Proteção Social Especial de Média Complexidade	1011.082440202.878	3190	S	01.00	15.264.000	15.264.000
		3190	S	01.40	4.500.000	4.500.000
		3191	S	01.00	3.334.000	3.334.000



**Prefeitura Municipal
de Belo Horizonte**

QUADRO DE DETALHAMENTO DE DESPESAS - 2019

R\$ 1,00

10 - SECRETARIA MUNICIPAL DE ASSISTÊNCIA SOCIAL, SEGURANÇA ALIMENTAR E CIDADANIA

11 - FUNDO MUNICIPAL DE ASSISTÊNCIA SOCIAL

A P L I C A Ç Ã O P R O G R A M A D A	CLASSIFICAÇÃO ORÇAMENTÁRIA				I M P O R T Â N C I A	
	PROJETO/ATIVIDADE	CAT / G / M.A.	ESF.	FONTE	DETALHADA	TOTAL APLICAÇÃO
Serviço de Proteção Social Especial de Média Complexidade	1011.082440202.878	3390	S	03.00	7.216.402	7.216.402
		3390	S	03.40	11.244.032	11.244.032
		4490	S	04.00	45.789	45.789
					41.604.223	
Ações de Apoio e Suporte à Política de Assistência Social	1011.082441132.327	3190	S	01.00	22.689.000	
		3191	S	01.00	3.990.000	26.679.000
		3390	S	03.00	1.745.420	1.745.420
		3390	S	03.40	21.077	21.077
		4490	S	04.00	5.000	5.000
		4490	S	04.40	5.000	5.000
					28.455.497	
Participação Popular	1011.082441132.334	3190	S	01.00	405.000	
		3191	S	01.00	78.000	483.000
		3390	S	03.00	625.180	625.180
		3390	S	03.40	336.776	336.776
		4490	S	04.00	1.000	1.000
		4490	S	04.40	71.052	71.052
					1.517.008	
Comunicação e Mobilização Social	1011.082441132.348	3390	S	03.00	2.500	2.500
		3390	S	03.40	66.300	66.300
		4490	S	04.40	500	500
					69.300	
Vigilância Socioassistencial	1011.082441132.350	3390	S	03.00	1.500	1.500
		3390	S	03.40	161.100	161.100
		4490	S	04.00	51.000	51.000
		4490	S	04.40	1.000	1.000
					214.600	
Gestão dos Equipamentos e Promoção Social	1011.082441132.804	4490	S	04.00	1.000	1.000
		4490	S	04.40	104.807	104.807
					105.807	
Gestão do Trabalho e Educação Permanente do SUAS	1011.082441132.916	3390	S	03.00	1.100	1.100



**Prefeitura Municipal
de Belo Horizonte**

QUADRO DE DETALHAMENTO DE DESPESAS - 2019

R\$ 1,00

10 - SECRETARIA MUNICIPAL DE ASSISTÊNCIA SOCIAL, SEGURANÇA ALIMENTAR E CIDADANIA

11 - FUNDO MUNICIPAL DE ASSISTÊNCIA SOCIAL

A P L I C A Ç Ã O P R O G R A M A D A				CLASSIFICAÇÃO ORÇAMENTÁRIA				I M P O R T Â N C I A	
				PROJETO/ATIVIDADE	CAT / G / M.A.	ESF.	FONTE	DETALHADA	TOTAL APLICAÇÃO
Gestão do Trabalho e Educação Permanente do SUAS				1011.082441132.916	3390	S	03.40	442.759	442.759
									443.859
TOT. FISCAL	TOT. SEGURIDADE	PES. ENC. SOC.	OUT. DESP. COR.	DESP. CAPITAL	REC. ORDIN.	REC. VINCUL.	TOTAL GERAL		
0	209.205.246	79.384.000	128.342.266	1.478.980	165.565.628	43.639.618	209.205.246		



**Prefeitura Municipal
de Belo Horizonte**

QUADRO DE DETALHAMENTO DE DESPESAS - 2019

R\$ 1,00

10 - SECRETARIA MUNICIPAL DE ASSISTÊNCIA SOCIAL, SEGURANÇA ALIMENTAR E CIDADANIA

13 - FUNDO MUNICIPAL DOS DIREITOS DA CRIANÇA E DO ADOLESCENTE

A P L I C A Ç Ã O P R O G R A M A D A				CLASSIFICAÇÃO ORÇAMENTÁRIA			I M P O R T Â N C I A		
				PROJETO/ATIVIDADE	CAT / G / M.A.	ESF.	FONTE	DETALHADA	TOTAL APLICAÇÃO
Ações para a Promoção e Proteção dos Direitos da Criança, Adolescentes e suas Famílias				1013.082431632.859	3190	S	01.30	70.000	70.000
					3390	S	03.00	62.820	62.820
					3390	S	03.30	9.182.719	9.182.719
					4490	S	04.30	500.000	500.000
Ações para o Fortalecimento da Política Municipal de Atendimento à Criança e do Adolescente				1013.082431632.860	3190	S	01.30	5.000	5.000
					3390	S	03.00	45.782	45.782
					3390	S	03.30	2.326.752	2.326.752
									2.377.534
TOT. FISCAL	TOT. SEGURIDADE	PES. ENC. SOC.	OUT. DESP. COR.	DESP. CAPITAL	REC. ORDIN.	REC. VINCUL.	TOTAL GERAL		
0	12.193.073	75.000	11.618.073	500.000	108.602	12.084.471	12.193.073		



**Prefeitura Municipal
de Belo Horizonte**

QUADRO DE DETALHAMENTO DE DESPESAS - 2019

R\$ 1,00

10 - SECRETARIA MUNICIPAL DE ASSISTÊNCIA SOCIAL, SEGURANÇA ALIMENTAR E CIDADANIA

14 - FUNDO MUNICIPAL DE ALIMENTAÇÃO ESCOLAR

A P L I C A Ç Ã O P R O G R A M A D A				CLASSIFICAÇÃO ORÇAMENTÁRIA			I M P O R T Â N C I A		
				PROJETO/ATIVIDADE	CAT / G / M.A.	ESF.	FONTE	DETALHADA	TOTAL APLICAÇÃO
Gestão da Alimentação Escolar				1014.083061322.761	3390	S	03.00	15.262.000	15.262.000
					3390	S	03.60	26.019.736	26.019.736
					4490	S	04.00	20.000	20.000
							41.301.736	41.301.736	
TOT. FISCAL	TOT. SEGURIDADE	PES. ENC. SOC.	OUT. DESP. COR.	DESP. CAPITAL	REC. ORDIN.	REC. VINCUL.	TOTAL GERAL		
0	41.301.736	0	41.281.736	20.000	15.282.000	26.019.736	41.301.736		



**Prefeitura Municipal
de Belo Horizonte**

QUADRO DE DETALHAMENTO DE DESPESAS - 2019

R\$ 1,00

10 - SECRETARIA MUNICIPAL DE ASSISTÊNCIA SOCIAL, SEGURANÇA ALIMENTAR E CIDADANIA

18 - FUNDO MUNICIPAL DO IDOSO

A P L I C A Ç Ã O P R O G R A M A D A				CLASSIFICAÇÃO ORÇAMENTÁRIA			I M P O R T Â N C I A		
				PROJETO/ATIVIDADE	CAT / G / M.A.	ESF.	FONTE	DETALHADA	TOTAL APLICAÇÃO
Participação Popular				1018.082412352.334	3390	S	03.00	5.300	5.300
					3390	S	03.30	121.000	121.000
Promoção e Garantia de Direitos da Pessoa Idosa				1018.082412352.697	3390	S	03.00	5.300	5.300
					3390	S	03.30	16.678.500	16.678.500
					4490	S	04.30	309.000	309.000
								16.992.800	
TOT. FISCAL	TOT. SEGURIDADE	PES. ENC. SOC.	OUT. DESP. COR.	DESP. CAPITAL	REC. ORDIN.	REC. VINCUL.	TOTAL GERAL		
0	17.119.100	0	16.810.100	309.000	10.600	17.108.500	17.119.100		



**Prefeitura Municipal
de Belo Horizonte**

QUADRO DE DETALHAMENTO DE DESPESAS - 2019

R\$ 1,00

10 - SECRETARIA MUNICIPAL DE ASSISTÊNCIA SOCIAL, SEGURANÇA ALIMENTAR E CIDADANIA

19 - FUNDO MUNICIPAL DE PROTEÇÃO E DEFESA DAS MINORIAS

A P L I C A Ç Ã O P R O G R A M A D A				CLASSIFICAÇÃO ORÇAMENTÁRIA			I M P O R T Â N C I A		
				PROJETO/ATIVIDADE	CAT / G / M.A.	ESF.	FONTE	DETALHADA	TOTAL APLICAÇÃO
Serviços Administrativos e Financeiros				1019.144221272.900	3350	F	03.00	212	212
					3350	F	03.30	30.000	30.000
					3390	F	03.00	8.374	8.374
					3390	F	03.30	39.000	39.000
					4490	F	04.00	8.000	8.000
					4490	F	04.30	56.000	56.000
								141.586	
TOT. FISCAL	TOT. SEGURIDADE	PES. ENC. SOC.	OUT. DESP. COR.	DESP. CAPITAL	REC. ORDIN.	REC. VINCUL.	TOTAL GERAL		
141.586	0	0	77.586	64.000	16.586	125.000	141.586		



**Prefeitura Municipal
de Belo Horizonte**

QUADRO DE DETALHAMENTO DE DESPESAS - 2019

R\$ 1,00

10 - SECRETARIA MUNICIPAL DE ASSISTÊNCIA SOCIAL, SEGURANÇA ALIMENTAR E CIDADANIA

22 - FUNDO MUNICIPAL DO AUXÍLIO DE TRANSPORTE ESCOLAR

A P L I C A Ç Ã O P R O G R A M A D A				CLASSIFICAÇÃO ORÇAMENTÁRIA				I M P O R T Â N C I A	
				PROJETO/ATIVIDADE	CAT / G / M.A.	ESF.	FONTE	DETALHADA	TOTAL APLICAÇÃO
Execução do Programa Meio Passe Estudantil				1022.084521232.856	3390	S	03.00	3.000.000	3.000.000
								3.000.000	3.000.000
TOT. FISCAL	TOT. SEGURIDADE	PES. ENC. SOC.	OUT. DESP. COR.	DESP. CAPITAL	REC. ORDIN.	REC. VINCUL.	TOTAL GERAL		
0	3.000.000	0	3.000.000	0	3.000.000	0	3.000.000		



**Prefeitura Municipal
de Belo Horizonte**

QUADRO DE DETALHAMENTO DE DESPESAS - 2019

R\$ 1,00

10 - SECRETARIA MUNICIPAL DE ASSISTÊNCIA SOCIAL, SEGURANÇA ALIMENTAR E CIDADANIA

23 - FUNDO MUNICIPAL DOS DIREITOS DA MULHER

A P L I C A Ç Ã O P R O G R A M A D A				CLASSIFICAÇÃO ORÇAMENTÁRIA			I M P O R T Â N C I A		
				PROJETO/ATIVIDADE	CAT / G / M.A.	ESF.	FONTE	DETALHADA	TOTAL APLICAÇÃO
Promoção, Defesa e Garantia de Direitos				1023.144221272.337	3190	F	01.00	3.000	3.000
					3190	F	01.30	30.000	30.000
					3390	F	03.00	8.586	8.586
					3390	F	03.30	60.000	60.000
					4490	F	04.00	8.000	8.000
					4490	F	04.30	56.000	56.000
									165.586
TOT. FISCAL	TOT. SEGURIDADE	PES. ENC. SOC.	OUT. DESP. COR.	DESP. CAPITAL	REC. ORDIN.	REC. VINCUL.	TOTAL GERAL		
165.586	0	33.000	68.586	64.000	19.586	146.000	165.586		



**Prefeitura Municipal
de Belo Horizonte**

QUADRO DE DETALHAMENTO DE DESPESAS - 2019

R\$ 1,00

20 - SECRETARIA MUNICIPAL DE GOVERNO

00 - SECRETARIA MUNICIPAL DE GOVERNO

A P L I C A Ç Ã O P R O G R A M A D A				CLASSIFICAÇÃO ORÇAMENTÁRIA			I M P O R T Â N C I A		
				PROJETO/ATIVIDADE	CAT / G / M.A.	ESF.	FONTE	DETALHADA	TOTAL APLICAÇÃO
Participação Popular				2000.041212272.334	3390	F	03.00	616.278	616.278
					4490	F	04.00	5.000	5.000
Articulações das Políticas do Governo Municipal				2000.041220932.060	3190	F	01.00	9.023.000	621.278
					3191	F	01.00	570.000	9.593.000
					3390	F	03.00	1.397.781	1.397.781
					4490	F	04.00	10.000	10.000
								11.000.781	
TOT. FISCAL	TOT. SEGURIDADE	PES. ENC. SOC.	OUT. DESP. COR.	DESP. CAPITAL	REC. ORDIN.	REC. VINCUL.	TOTAL GERAL		
11.622.059	0	9.593.000	2.014.059	15.000	11.622.059	0	11.622.059		



**Prefeitura Municipal
de Belo Horizonte**

QUADRO DE DETALHAMENTO DE DESPESAS - 2019

R\$ 1,00

21 - SECRETARIA MUNICIPAL DE SEGURANÇA E PREVENÇÃO

00 - SECRETARIA MUNICIPAL DE SEGURANÇA E PREVENÇÃO

A P L I C A Ç Ã O P R O G R A M A D A	CLASSIFICAÇÃO ORÇAMENTÁRIA				I M P O R T Â N C I A	
	PROJETO/ATIVIDADE	CAT / G / M.A.	ESF.	FONTE	DETALHADA	TOTAL APLICAÇÃO
Gestão da Política de Segurança e Prevenção	2100.061221092.802	3190	F	01.00	7.045.000	
		3191	F	01.00	839.000	7.884.000
		3330	F	03.00	5.000	
		3390	F	03.00	928.589	933.589
		3390	F	03.30	200.000	200.000
		4490	F	04.00	5.000	5.000
		4490	F	04.30	200.000	200.000
					9.222.589	
Gestão Integrada do COP-BH	2100.061223022.897	3390	F	03.00	1.682.888	1.682.888
		3390	F	03.30	100.000	100.000
		4490	F	04.00	1.012.000	1.012.000
		4490	F	04.30	100.001	100.001
					2.894.889	
Capacitação em Estágio de Qualificação Profissional na GMBH	2100.061811092.791	3390	F	03.00	1.000.000	1.000.000
						1.000.000
Operacionalização da Guarda Municipal de Belo Horizonte	2100.061811092.803	3190	F	01.00	105.115.000	
		3191	F	01.00	17.660.000	122.775.000
		3390	F	03.00	24.982.550	24.982.550
		3390	F	03.30	1.200.000	1.200.000
		4490	F	04.00	1.831.762	1.831.762
		4490	F	04.30	1.769.000	1.769.000
					152.558.312	
Ações de Prevenção Social à Criminalidade	2100.061812422.881	3390	F	03.00	472.820	472.820
		3390	F	03.30	370.000	370.000
		4490	F	04.00	5.000	5.000
					847.820	
Videomonitoramento	2100.061833021.334	3390	F	03.00	1.060	1.060
						1.060
Operacionalização da Guarda Municipal de Belo Horizonte	2100.063011092.803	3190	F	01.00	11.493.300	
		3191	F	01.00	1.991.000	13.484.300
		3390	F	03.00	1.623.000	1.623.000



**Prefeitura Municipal
de Belo Horizonte**

QUADRO DE DETALHAMENTO DE DESPESAS - 2019

R\$ 1,00

21 - SECRETARIA MUNICIPAL DE SEGURANÇA E PREVENÇÃO

00 - SECRETARIA MUNICIPAL DE SEGURANÇA E PREVENÇÃO

A P L I C A Ç Ã O P R O G R A M A D A				CLASSIFICAÇÃO ORÇAMENTÁRIA			I M P O R T Â N C I A		
				PROJETO/ATIVIDADE	CAT / G / M.A.	ESF.	FONTE	DETALHADA	TOTAL APLICAÇÃO
Operacionalização da Guarda Municipal de Belo Horizonte				2100.123611092.803	3190	F	01.00	13.045.300	15.107.300
					3191	F	01.00	2.270.000	15.315.300
					3390	F	03.00	1.767.000	1.767.000
TOT. FISCAL	TOT. SEGURIDADE	PES. ENC. SOC.	OUT. DESP. COR.	DESP. CAPITAL	REC. ORDIN.	REC. VINCUL.	TOTAL GERAL		
198.714.270	0	159.458.600	34.332.907	4.922.763	194.775.269	3.939.001	198.714.270		



**Prefeitura Municipal
de Belo Horizonte**

QUADRO DE DETALHAMENTO DE DESPESAS - 2019

R\$ 1,00

22 - SECRETARIA MUNICIPAL DE EDUCAÇÃO

00 - SECRETARIA MUNICIPAL DE EDUCAÇÃO

A P L I C A Ç Ã O P R O G R A M A D A	CLASSIFICAÇÃO ORÇAMENTÁRIA				I M P O R T Â N C I A	
	PROJETO/ATIVIDADE	CAT / G / M.A.	ESF.	FONTE	DETALHADA	TOTAL APLICAÇÃO
Formação para Profissionais da Educação	2200.121221402.041	3390	F	03.00	5.000	5.000
		3390	F	03.60	1.000	1.000
						6.000
Administração do Ensino Fundamental	2200.121221402.080	3390	F	03.00	2.000	2.000
		4490	F	04.00	950.000	950.000
						952.000
Gestão Administrativa e Pedagógica	2200.121221402.317	3190	F	01.00	46.970.806	
		3191	F	01.00	8.789.516	55.760.322
		3390	F	03.00	37.727.674	37.727.674
		3390	F	03.60	50.000	50.000
		3391	F	03.00	5.000	5.000
		4490	F	04.00	143.436	143.436
					93.686.432	
Participação Popular	2200.121221402.334	3390	F	03.00	264.000	264.000
						264.000
Gestão das Bibliotecas Escolares	2200.121221402.918	3390	F	03.00	436.187	436.187
		4490	F	04.00	330.000	330.000
						766.187
Tecnologia aplicada à Educação	2200.121221402.926	3390	F	03.00	4.677.500	4.677.500
		4490	F	04.00	310.450	310.450
						4.987.950
Formação para Profissionais da Educação	2200.121221672.041	3390	F	03.00	32.000	32.000
						32.000
Gestão Administrativa e Pedagógica	2200.123611402.317	3390	F	03.00	28.211	28.211
						28.211
Gestão da Educação Integral	2200.123611402.702	3390	F	03.00	1.000.000	1.000.000
						1.000.000
Promoção de Ações de Igualdade Racial	2200.123611672.386	3390	F	03.00	10.000	10.000
						10.000
Formação para Profissionais da Educação	2200.123611682.041	3390	F	03.00	1.413.000	1.413.000
						1.413.000



**Prefeitura Municipal
de Belo Horizonte**

QUADRO DE DETALHAMENTO DE DESPESAS - 2019

R\$ 1,00

22 - SECRETARIA MUNICIPAL DE EDUCAÇÃO

00 - SECRETARIA MUNICIPAL DE EDUCAÇÃO

A P L I C A Ç Ã O P R O G R A M A D A	CLASSIFICAÇÃO ORÇAMENTÁRIA				I M P O R T Â N C I A	
	PROJETO/ATIVIDADE	CAT / G / M.A.	ESF.	FONTE	DETALHADA	TOTAL APLICAÇÃO
Gestão Descentralizada da Educação	2200.123611682.046	3390	F	03.00	127.148.292	127.148.292
		4450	F	04.00	6.321.259	6.321.259
Administração do Ensino Fundamental	2200.123611682.080	3190	F	01.00	197.284.712	197.284.712
		3190	F	01.05	443.246.567	443.246.567
		3191	F	01.00	38.060.840	38.060.840
		3191	F	01.05	85.562.095	85.562.095
		3367	F	03.00	5.000	5.000
		3367	F	03.60	11.474.440	11.474.440
		3390	F	03.00	289.398.754	289.398.754
		3390	F	03.60	2.250	2.250
		4490	F	04.00	2.382.405	2.382.405
		4490	F	04.60	1.703.191	1.703.191
					1.069.120.254	
Gestão da Educação Integral	2200.123611682.702	3350	F	03.00	5.000	
		3390	F	03.00	12.161.104	12.166.104
					12.166.104	
Melhoria da Aprendizagem e Avaliação de Desempenho Escolar	2200.123611682.706	3390	F	03.00	563.650	563.650
						563.650
Formação para Profissionais da Educação	2200.123651692.041	3390	F	03.00	850.000	850.000
						850.000
Gestão Descentralizada da Educação	2200.123651692.046	3390	F	03.00	27.779.063	27.779.063
		4450	F	04.00	1.859.000	1.859.000
						29.638.063
Administração da Educação Infantil	2200.123651692.542	3190	F	01.00	57.098.182	57.098.182
		3190	F	01.05	169.365.326	169.365.326
		3191	F	01.00	12.617.410	12.617.410
		3191	F	01.05	33.406.192	33.406.192
		3367	F	03.00	5.000	5.000
		3367	F	03.60	41.160.610	41.160.610
		3390	F	03.00	201.863.102	201.863.102



**Prefeitura Municipal
de Belo Horizonte**

QUADRO DE DETALHAMENTO DE DESPESAS - 2019

R\$ 1,00

22 - SECRETARIA MUNICIPAL DE EDUCAÇÃO

00 - SECRETARIA MUNICIPAL DE EDUCAÇÃO

A P L I C A Ç Ã O P R O G R A M A D A	CLASSIFICAÇÃO ORÇAMENTÁRIA				I M P O R T Â N C I A		
	PROJETO/ATIVIDADE	CAT / G / M.A.	ESF.	FONTE	DETALHADA	TOTAL APLICAÇÃO	
Administração da Educação Infantil	2200.123651692.542	3390	F	03.60	30.000	30.000	
		4450	F	04.00	4.710.732	4.710.732	
		4490	F	04.60	1.350.759		
		4567	F	04.60	8.000	1.358.759	
					521.615.313		
Gestão Descentralizada da Educação	2200.123661682.046	3390	F	03.00	294.266	294.266	
		4450	F	04.00	52.000	52.000	
						346.266	
Administração do Ensino Fundamental	2200.123661682.080	3190	F	01.00	4.530.555	4.530.555	
		3190	F	01.05	11.845.138	11.845.138	
		3191	F	01.00	828.444	828.444	
		3191	F	01.05	2.427.682	2.427.682	
		3390	F	03.00	1.952.720	1.952.720	
		3390	F	03.60	3.490.000	3.490.000	
					25.074.539		
Gestão Descentralizada da Educação	2200.123671672.046	3350	F	03.00	4		
		3390	F	03.00	944.836	944.840	
		4450	F	04.00	156.000	156.000	
						1.100.840	
Administração do Ensino Fundamental	2200.123671672.080	4490	F	04.60	12.790.349	12.790.349	
						12.790.349	
Apoio a inclusão de alunos com deficiência no cotidiano escolar	2200.123671672.701	3390	F	03.00	16.395.485	16.395.485	
		4490	F	04.60	6.997.900	6.997.900	
						23.393.385	
TOT. FISCAL	TOT. SEGURIDADE	PES. ENC. SOC.	OUT. DESP. COR.	DESP. CAPITAL	REC. ORDIN.	REC. VINCUL.	TOTAL GERAL
1.933.274.094	0	1.112.033.465	781.175.148	40.065.481	1.854.215.595	79.058.499	1.933.274.094



**Prefeitura Municipal
de Belo Horizonte**

QUADRO DE DETALHAMENTO DE DESPESAS - 2019

R\$ 1,00

23 - SECRETARIA MUNICIPAL DE SAÚDE

01 - HOSPITAL METROPOLITANO ODILON BEHRENS

A P L I C A Ç Ã O P R O G R A M A D A	CLASSIFICAÇÃO ORÇAMENTÁRIA				I M P O R T Â N C I A	
	PROJETO/ATIVIDADE	CAT / G / M.A.	ESF.	FONTE	DETALHADA	TOTAL APLICAÇÃO
Serviços Administrativos e Financeiros	2301.101220302.900	3190	S	01.00	5.000	5.000
		3190	S	01.06	11.868.747	11.868.747
		3191	S	01.00	5.000	5.000
		3191	S	01.06	615.984	
		3390	S	01.06	132.528	748.512
		3390	S	03.00	5.000	5.000
		3390	S	03.06	26.739.011	26.739.011
		3390	S	03.50	85.000	85.000
		3391	S	03.06	180.000	180.000
		4490	S	04.00	5.000	5.000
		4490	S	04.06	120.000	120.000
		4490	S	04.50	50.000	50.000
Gestão da Infomação, do Ensino e Pesquisa e Saúde do Trabalhador	2301.101280302.176	3190	S	01.06	7.426.460	
		3191	S	01.06	524.162	
		3390	S	01.06	1.068.800	9.019.422
		3390	S	03.06	6.580.358	6.580.358
		3390	S	03.50	71.062	71.062
		4490	S	04.06	335.000	335.000
		4490	S	04.50	50.000	50.000
					16.055.842	
Gestão da Assistência Hospitalar e Ambulatorial	2301.103020302.616	3190	S	01.06	40.642.346	
		3191	S	01.06	3.704.217	
		3390	S	01.06	2.623.455	46.970.018
		3390	S	03.06	11.742.040	11.742.040
		3390	S	03.50	4.631.148	4.631.148
		4490	S	04.06	820.000	820.000
		4490	S	04.50	6.596.400	6.596.400
					70.759.606	
Gestão de Apoio à Assistência Hospitalar	2301.103020302.620	3190	S	01.06	21.997.456	
		3191	S	01.06	1.272.958	



**Prefeitura Municipal
de Belo Horizonte**

QUADRO DE DETALHAMENTO DE DESPESAS - 2019

R\$ 1,00

23 - SECRETARIA MUNICIPAL DE SAÚDE

01 - HOSPITAL METROPOLITANO ODILON BEHRENS

A P L I C A Ç Ã O P R O G R A M A D A				CLASSIFICAÇÃO ORÇAMENTÁRIA			I M P O R T Â N C I A		
				PROJETO/ATIVIDADE	CAT / G / M.A.	ESF.	FONTE	DETALHADA	TOTAL APLICAÇÃO
Gestão de Apoio à Assistência Hospitalar				2301.103020302.620	3390	S	01.06	1.019.389	24.289.803
					3390	S	03.06	21.256.662	21.256.662
					3390	S	03.50	1.652.472	1.652.472
					4490	S	04.06	273.989	273.989
					4490	S	04.50	620.016	620.016
							48.092.942		
Gestão da Atenção à Urgência				2301.103020302.875	3190	S	01.06	91.429.141	
					3191	S	01.06	9.303.817	
					3390	S	01.06	20.795.831	121.528.789
					3390	S	03.06	36.595.159	36.595.159
					3390	S	03.50	4.569.993	4.569.993
					4490	S	04.06	2.085.000	2.085.000
							7.051.250	7.051.250	
								171.830.191	
TOT. FISCAL	TOT. SEGURIDADE	PES. ENC. SOC.	OUT. DESP. COR.	DESP. CAPITAL	REC. ORDIN.	REC. VINCUL.	TOTAL GERAL		
0	346.549.851	188.795.288	139.747.908	18.006.655	20.000	346.529.851	346.549.851		



**Prefeitura Municipal
de Belo Horizonte**

QUADRO DE DETALHAMENTO DE DESPESAS - 2019

R\$ 1,00

23 - SECRETARIA MUNICIPAL DE SAÚDE

02 - FUNDO MUNICIPAL DE SAÚDE

A P L I C A Ç Ã O P R O G R A M A D A	CLASSIFICAÇÃO ORÇAMENTÁRIA				I M P O R T Â N C I A	
	PROJETO/ATIVIDADE	CAT / G / M.A.	ESF.	FONTE	DETALHADA	TOTAL APLICAÇÃO
Programa Melhor Saúde - CAF	2302.101221171.394	3390	S	03.80	56.000	56.000
		4490	S	04.00	526.000	526.000
		4490	S	04.50	3.485.400	3.485.400
		4490	S	04.80	32.032.216	32.032.216
					36.099.616	
Programa Melhor Saúde - BID	2302.101221171.395	3390	S	03.80	13.532.520	13.532.520
		4490	S	04.80	62.795.801	62.795.801
		4490	S	08.80	10.000	10.000
		4567	S	04.00	1.000.000	1.000.000
		4567	S	04.50	10.000	10.000
		4567	S	04.80	10.000	10.000
					77.358.321	
Gestão do SUS-BH	2302.101221172.662	3350	S	03.00	10.000	10.000
		3350	S	03.50	10.000	10.000
		3390	S	03.00	466.000	466.000
		3390	S	03.50	533.000	533.000
		3391	S	03.00	1.000	1.000
		3391	S	03.50	10.000	10.000
		4490	S	04.00	12.775.800	12.775.800
		4490	S	04.50	874.100	874.100
		4490	S	04.80	2.543.000	2.543.000
Suporte Logístico	2302.101221172.895	3190	S	01.00	95.220.999	
		3191	S	01.00	16.648.999	111.869.998
		3350	S	03.00	1.000	1.000
		3350	S	03.50	10.000	10.000
		3390	S	01.00	1.000	1.000
		3390	S	01.50	1.200.000	1.200.000
		3390	S	03.00	25.493.000	25.493.000
		3390	S	03.50	87.767.494	
		3391	S	03.50	1.560.000	89.327.494



**Prefeitura Municipal
de Belo Horizonte**

QUADRO DE DETALHAMENTO DE DESPESAS - 2019

R\$ 1,00

23 - SECRETARIA MUNICIPAL DE SAÚDE

02 - FUNDO MUNICIPAL DE SAÚDE

A P L I C A Ç Ã O P R O G R A M A D A	CLASSIFICAÇÃO ORÇAMENTÁRIA				I M P O R T Â N C I A	
	PROJETO/ATIVIDADE	CAT / G / M.A.	ESF.	FONTE	DETALHADA	TOTAL APLICAÇÃO
Suporte Logístico	2302.101221172.895	4490	S	04.00	1.000	1.000
		4490	S	04.50	690.000	690.000
Construção, Ampliação e Reforma de Unidades de Saúde	2302.101222041.216	4490	S	04.00	5.888.950	5.888.950
		4490	S	04.50	1.489.559	1.489.559
		4490	S	04.80	3.000	3.000
		4490	S	08.00	395.000	395.000
		4490	S	08.50	12.000	12.000
		4490	S	08.80	3.000	3.000
Participação Popular	2302.101222042.334	3390	S	03.50	4.683.200	4.683.200
		4490	S	04.50	339.690	339.690
Saúde da Família	2302.103011572.690	3190	S	01.00	495.437.991	495.437.991
		3190	S	01.50	29.884.900	29.884.900
		3191	S	01.00	70.128.000	70.128.000
		3350	S	03.00	1.000	1.000
		3350	S	03.50	107.704	107.704
		3367	S	03.00	500.000	500.000
		3390	S	01.50	124.813.800	124.813.800
		3390	S	03.00	18.031.000	18.031.000
		3390	S	03.50	190.515.655	190.515.655
		4490	S	04.00	30.000	30.000
		4490	S	04.50	5.059.000	5.059.000
Programa de Melhoria do Acesso e da Qualidade da Atenção Básica	2302.103011572.903	3190	S	01.50	300.000	
		3390	S	01.50	200.000	500.000
		3390	S	03.50	31.156.000	31.156.000
Rede Própria de Cuidados Especializados Complementares à Saúde - Ambulatorial	2302.103021142.891	3190	S	01.00	117.687.998	31.656.000
		3191	S	01.00	22.104.000	139.791.998



**Prefeitura Municipal
de Belo Horizonte**

QUADRO DE DETALHAMENTO DE DESPESAS - 2019

R\$ 1,00

23 - SECRETARIA MUNICIPAL DE SAÚDE

02 - FUNDO MUNICIPAL DE SAÚDE

A P L I C A Ç Ã O P R O G R A M A D A	CLASSIFICAÇÃO ORÇAMENTÁRIA				I M P O R T Â N C I A	
	PROJETO/ATIVIDADE	CAT / G / M.A.	ESF.	FONTE	DETALHADA	TOTAL APLICAÇÃO
Rede Própria de Cuidados Especializados Complementares à Saúde - Ambulatorial	2302.103021142.891	3390	S	03.00	2.469.000	2.469.000
		3390	S	03.50	24.884.100	24.884.100
		3391	S	03.00	500.000	500.000
		3391	S	03.50	15.330.000	15.330.000
		4490	S	04.50	3.728.000	3.728.000
					186.703.098	
Rede Contratada de Cuidados Especializados Complementares à Saúde - Ambulatorial	2302.103021142.892	3350	S	03.00	2.000	2.000
		3350	S	03.50	21.860.300	
		3390	S	03.50	371.381.100	393.241.400
		4490	S	04.50	700.000	700.000
					393.943.400	
Rede de Urgência	2302.103021142.893	3190	S	01.00	90.369.995	
		3191	S	01.00	14.150.000	104.519.995
		3350	S	03.00	1.000	1.000
		3350	S	03.50	21.513.900	21.513.900
		3390	S	01.50	63.131.200	63.131.200
		3390	S	03.00	516.000	516.000
		3390	S	03.50	95.126.120	95.126.120
		4490	S	04.00	2.000	2.000
		4490	S	04.50	6.509.000	6.509.000
					291.319.215	
Rede Hospitalar	2302.103022032.894	3171	S	01.50	36.000	36.000
		3371	S	03.50	24.000	24.000
		3390	S	03.00	12.866.000	12.866.000
		3390	S	03.50	1.255.006.248	1.255.006.248
		3391	S	03.00	227.000.000	227.000.000
		3391	S	03.50	80.065.000	80.065.000
		4490	S	04.00	10.000	10.000
		4490	S	04.50	500.000	500.000
					1.575.507.248	
Gestão das Parcerias Público-Privadas	2302.103022032.902	3367	S	03.00	107.994.000	107.994.000



**Prefeitura Municipal
de Belo Horizonte**

QUADRO DE DETALHAMENTO DE DESPESAS - 2019

R\$ 1,00

23 - SECRETARIA MUNICIPAL DE SAÚDE

02 - FUNDO MUNICIPAL DE SAÚDE

A P L I C A Ç ã O P R O G R A M A D A				CLASSIFICAÇÃO ORÇAMENTÁRIA			I M P O R T Â N C I A	
				PROJETO/ATIVIDADE	CAT / G / M.A.	ESF.	FONTES	DETALHADA
Gestão das Parcerias Público-Privadas	2302.103022032.902	3367	S	03.50	10.000	10.000		
		4567	S	04.00	100.000	100.000		
		4567	S	04.50	10.000	10.000		
						108.114.000		
Suporte Logístico	2302.103032042.895	3390	S	03.00	2.000	2.000		
		3390	S	03.50	29.720.700	29.720.700		
		4490	S	04.50	59.800	59.800		
						29.782.500		
Vigilância em Saúde	2302.103040282.829	3350	S	03.50	5.000	5.000		
		3390	S	03.00	1.000	1.000		
		3390	S	03.50	595.000	595.000		
		4490	S	04.50	20.000	20.000		
						621.000		
Vigilância em Saúde	2302.103050282.829	3190	S	01.00	69.521.000	69.521.000		
		3190	S	01.50	441.000	441.000		
		3350	S	03.50	2.044.900	2.044.900		
		3390	S	01.50	1.335.000	1.335.000		
		3390	S	03.00	1.719.000	1.719.000		
		3390	S	03.50	39.610.000	39.610.000		
		3391	S	03.50	160.000	160.000		
		4490	S	04.50	1.590.000	1.590.000		
						116.420.900		
TOT. FISCAL	TOT. SEGURIDADE	PES. ENC. SOC.	OUT. DESP. COR.	DESP. CAPITAL	REC. ORDIN.	REC. VINCUL.	TOTAL GERAL	
0	4.040.665.139	1.021.930.882	2.875.531.941	143.202.316	1.409.571.732	2.631.093.407	4.040.665.139	



**Prefeitura Municipal
de Belo Horizonte**

QUADRO DE DETALHAMENTO DE DESPESAS - 2019

R\$ 1,00

23 - SECRETARIA MUNICIPAL DE SAÚDE

04 - FUNDO MUNICIPAL SOBRE DROGAS

A P L I C A Ç Ã O P R O G R A M A D A				CLASSIFICAÇÃO ORÇAMENTÁRIA			I M P O R T Â N C I A		
				PROJETO/ATIVIDADE	CAT / G / M.A.	ESF.	FONTE	DETALHADA	TOTAL APLICAÇÃO
Apoio às Ações de Políticas sobre Drogas				2304.101221142.873	3390	S	03.00	476.000	476.000
					3390	S	03.30	258.000	258.000
					4490	S	04.00	5.000	5.000
					4490	S	04.30	30.000	30.000
								769.000	
TOT. FISCAL	TOT. SEGURIDADE	PES. ENC. SOC.	OUT. DESP. COR.	DESP. CAPITAL	REC. ORDIN.	REC. VINCUL.	TOTAL GERAL		
0	769.000	0	734.000	35.000	481.000	288.000	769.000		



**Prefeitura Municipal
de Belo Horizonte**

QUADRO DE DETALHAMENTO DE DESPESAS - 2019

R\$ 1,00

24 - CONTROLADORIA-GERAL DO MUNICÍPIO

00 - CONTROLADORIA-GERAL DO MUNICÍPIO

A P L I C A Ç Ã O P R O G R A M A D A				CLASSIFICAÇÃO ORÇAMENTÁRIA			I M P O R T Â N C I A			
				PROJETO/ATIVIDADE	CAT / G / M.A.	ESF.	FONTE	DETALHADA	TOTAL APLICAÇÃO	
Coordenação dos Serviços de Controladoria do Município				2400.041240122.366	3190	F	01.00	4.829.000	5.288.000	
					3191	F	01.00	459.000		
					3390	F	03.00	595.532		595.532
					4490	F	04.00	5.000		5.000
Serviços de Ouvidoria do Município				2400.041240122.367	3390	F	03.00	412.060	5.888.532	
									412.060	
Serviços de Auditoria do Município				2400.041240122.523	3190	F	01.00	8.136.000	11.305.445	
					3191	F	01.00	1.583.000		9.719.000
					3390	F	03.00	1.586.445		1.586.445
Serviços de Controles Disciplinares				2400.041240122.548	3390	F	03.00	823.445	823.445	
									823.445	
Serviço de Prevenção da Corrupção e Informações Estratégicas				2400.041240122.874	3390	F	03.00	18.320	18.320	
									18.320	
TOT. FISCAL	TOT. SEGURIDADE	PES. ENC. SOC.	OUT. DESP. COR.	DESP. CAPITAL	REC. ORDIN.	REC. VINCUL.	TOTAL GERAL			
18.447.802	0	15.007.000	3.435.802	5.000	18.447.802	0	18.447.802			



**Prefeitura Municipal
de Belo Horizonte**

QUADRO DE DETALHAMENTO DE DESPESAS - 2019

R\$ 1,00

25 - SECRETARIA MUNICIPAL DE MEIO AMBIENTE

00 - SECRETARIA MUNICIPAL DE MEIO AMBIENTE

A P L I C A Ç Ã O P R O G R A M A D A				CLASSIFICAÇÃO ORÇAMENTÁRIA			I M P O R T Â N C I A			
				PROJETO/ATIVIDADE	CAT / G / M.A.	ESF.	FUNTE	DETALHADA	TOTAL APLICAÇÃO	
Serviços Administrativos e Financeiros				2500.181223072.900	3190	F	01.00	22.470.000	26.226.000	
					3191	F	01.00	3.756.000		
					3390	F	03.00	3.105.200		3.105.200
					3390	F	03.30	100.000		100.000
					4490	F	04.00	20.000		20.000
								29.451.200		
Monitoramento e Controle Ambiental				2500.185413072.514	3390	F	03.00	210.000	210.000	
					3390	F	03.30	200.000	200.000	
								410.000		
Operacionalização das Políticas Ambientais				2500.185413072.564	3390	F	03.00	80.000	80.000	
								80.000		
Preservação Ambiental e Desenvolvimento Sustentável				2500.185413072.912	3390	F	03.00	131.000	131.000	
					3390	F	03.30	600.000	600.000	
								731.000		
Capacitação e Conscientização Ambiental				2500.185413072.913	3390	F	03.00	10.000	10.000	
								10.000		
Gestão Intersetorial da Política Municipal de Proteção Animal				2500.185423062.877	3350	F	03.00	10.000	106.000	
					3390	F	03.00	96.000		
					3390	F	03.30	530.000		530.000
					4490	F	04.30	200.000		200.000
								836.000		
TOT. FISCAL	TOT. SEGURIDADE	PES. ENC. SOC.	OUT. DESP. COR.	DESP. CAPITAL	REC. ORDIN.	REC. VINCUL.	TOTAL GERAL			
31.518.200	0	26.226.000	5.072.200	220.000	29.888.200	1.630.000	31.518.200			



**Prefeitura Municipal
de Belo Horizonte**

QUADRO DE DETALHAMENTO DE DESPESAS - 2019

R\$ 1,00

25 - SECRETARIA MUNICIPAL DE MEIO AMBIENTE

03 - FUNDO MUNICIPAL DE DEFESA AMBIENTAL

A P L I C A Ç Ã O P R O G R A M A D A				CLASSIFICAÇÃO ORÇAMENTÁRIA			I M P O R T Â N C I A		
				PROJETO/ATIVIDADE	CAT / G / M.A.	ESF.	FONTE	DETALHADA	TOTAL APLICAÇÃO
Projetos de Melhoria da Qualidade Ambiental				2503.185410692.073	3350	F	03.00	643.900	
					3390	F	03.00	600.000	1.243.900
					3390	F	03.30	234.000	234.000
					4420	F	04.00	1.000	1.000
					4420	F	04.30	3.000	3.000
					4450	F	04.00	1.000	1.000
					4450	F	04.30	224.720	224.720
					4490	F	04.00	8.000	8.000
					4490	F	04.30	109.000	109.000
					1.824.620				
TOT. FISCAL	TOT. SEGURIDADE	PES. ENC. SOC.	OUT. DESP. COR.	DESP. CAPITAL	REC. ORDIN.	REC. VINCUL.	TOTAL GERAL		
1.824.620	0	0	1.477.900	346.720	1.253.900	570.720	1.824.620		



**Prefeitura Municipal
de Belo Horizonte**

QUADRO DE DETALHAMENTO DE DESPESAS - 2019

R\$ 1,00

25 - SECRETARIA MUNICIPAL DE MEIO AMBIENTE

04 - FUNDO DE OPERAÇÃO DO PARQUE DAS MANGABEIRAS

A P L I C A Ç Ã O P R O G R A M A D A				CLASSIFICAÇÃO ORÇAMENTÁRIA				I M P O R T Â N C I A	
				PROJETO/ATIVIDADE	CAT / G / M.A.	ESF.	FONTE	DETALHADA	TOTAL APLICAÇÃO
Gestão Operacional dos Parques Municipais				2504.185410732.812	3390	F	03.00	10.000	10.000
								10.000	10.000
TOT. FISCAL	TOT. SEGURIDADE	PES. ENC. SOC.	OUT. DESP. COR.	DESP. CAPITAL	REC. ORDIN.	REC. VINCUL.	TOTAL GERAL		
10.000	0	0	10.000	0	10.000	0	10.000		



**Prefeitura Municipal
de Belo Horizonte**

QUADRO DE DETALHAMENTO DE DESPESAS - 2019

R\$ 1,00

25 - SECRETARIA MUNICIPAL DE MEIO AMBIENTE

05 - FUNDAÇÃO DE PARQUES MUNICIPAIS E ZOOBOTÂNICA

A P L I C A Ç Ã O P R O G R A M A D A	CLASSIFICAÇÃO ORÇAMENTÁRIA				I M P O R T Â N C I A	
	PROJETO/ATIVIDADE	CAT / G / M.A.	ESF.	FONTE	DETALHADA	TOTAL APLICAÇÃO
Administração de Necrópoles	2505.041221652.816	3190	F	01.00	105.111	
		3191	F	01.00	12.004	117.115
		3390	F	03.00	4.206.550	4.206.550
		3390	F	03.06	1.860.766	1.860.766
		3390	F	03.30	265.000	265.000
		4490	F	04.00	166.600	166.600
		4490	F	04.06	21.000	21.000
					6.637.031	
Aquisição, Construção e Readaptação de Imóveis	2505.185410731.219	4490	F	04.06	100.000	100.000
						100.000
Conservação e Manejo do Acervo Faunístico	2505.185410732.580	3190	F	01.00	2.675.781	
		3191	F	01.00	450.120	3.125.901
		3350	F	03.06	5.192	5.192
		3390	F	03.00	2.329.780	2.329.780
		3390	F	03.06	1.471.480	1.471.480
		4490	F	04.06	121.900	121.900
					7.054.253	
Preservação e Conservação do Acervo Florístico	2505.185410732.581	3190	F	01.00	2.298.818	
		3191	F	01.00	360.000	2.658.818
		3390	F	03.00	1.158.539	1.158.539
		3390	F	03.06	621.214	621.214
		3390	F	03.30	183.004	183.004
		4490	F	04.06	52.248	52.248
					4.673.823	
Gestão Operacional dos Parques Municipais	2505.185410732.812	3190	F	01.00	2.343.235	
		3191	F	01.00	429.543	2.772.778
		3390	F	03.00	17.368.002	17.368.002
		3390	F	03.06	5.270.184	5.270.184
		3390	F	03.30	1.060.728	1.060.728
		4490	F	04.00	5.000	5.000
		4490	F	04.06	100.481	100.481



**Prefeitura Municipal
de Belo Horizonte**

QUADRO DE DETALHAMENTO DE DESPESAS - 2019

R\$ 1,00

25 - SECRETARIA MUNICIPAL DE MEIO AMBIENTE

05 - FUNDAÇÃO DE PARQUES MUNICIPAIS E ZOOBOTÂNICA

A P L I C A Ç Ã O P R O G R A M A D A				CLASSIFICAÇÃO ORÇAMENTÁRIA			I M P O R T Â N C I A		
				PROJETO/ATIVIDADE	CAT / G / M.A.	ESF.	FONTE	DETALHADA	TOTAL APLICAÇÃO
Educação Ambiental e Promoção de Eventos				2505.185410732.817	3390	F	03.00	95.813	26.577.173
					3390	F	03.06	122.594	95.813
					3390	F	03.30	95.404	122.594
					4490	F	04.06	12.828	95.404
Serviços Administrativos e Financeiros				2505.185410732.900	3190	F	01.00	5.307.234	326.639
					3191	F	01.00	706.779	6.014.013
					3390	F	03.00	3.471.707	3.471.707
					3390	F	03.06	1.003.857	1.003.857
								10.489.577	
TOT. FISCAL	TOT. SEGURIDADE	PES. ENC. SOC.	OUT. DESP. COR.	DESP. CAPITAL	REC. ORDIN.	REC. VINCUL.	TOTAL GERAL		
55.858.496	0	14.688.625	40.589.814	580.057	43.490.616	12.367.880	55.858.496		



**Prefeitura Municipal
de Belo Horizonte**

QUADRO DE DETALHAMENTO DE DESPESAS - 2019

R\$ 1,00

27 - SECRETARIA MUNICIPAL DE OBRAS E INFRAESTRUTURA

00 - SECRETARIA MUNICIPAL DE OBRAS E INFRAESTRUTURA

A P L I C A Ç Ã O P R O G R A M A D A	CLASSIFICAÇÃO ORÇAMENTÁRIA				I M P O R T Â N C I A	
	PROJETO/ATIVIDADE	CAT / G / M.A.	ESF.	FONTE	DETALHADA	TOTAL APLICAÇÃO
Construção, Ampliação e Reforma de Unidades de Ensino	2700.123651691.211	4490	F	04.00	4.560.363	4.560.363
		4490	F	04.60	7.281.827	7.281.827
		4490	F	08.00	80.000	80.000
						11.922.190
Construção, Ampliação e Reforma de Unidades de Cultura	2700.133921461.215	4490	F	04.00	12.000	12.000
		4490	F	04.30	18.869.219	18.869.219
		4490	F	04.80	300.000	300.000
		4490	F	08.00	102.000	102.000
						19.283.219
Implantação e Reconstrução de Vias Públicas	2700.154510621.230	4490	F	04.00	9.041.936	9.041.936
		4490	F	04.30	39.436.717	39.436.717
		4490	F	04.80	26.717.161	26.717.161
		4490	F	08.00	5.493.366	5.493.366
		4490	F	08.30	7.000.000	7.000.000
		4490	F	08.80	15.560.097	15.560.097
						103.249.277
Obras Estruturantes do Sistema Viário	2700.154510621.330	4490	F	04.00	934.166	934.166
		4490	F	04.30	88.724.000	88.724.000
		4490	F	04.80	56.065.174	56.065.174
						145.723.340
Controle das Operações de Iluminação Pública	2700.154510842.035	3367	F	03.00	25.301.727	
		3390	F	03.00	56.080.800	81.382.527
		4490	F	04.00	1.110.000	
		4567	F	04.00	7.846.473	8.956.473
						90.339.000
Conservação de Vias Urbanas	2700.154512331.208	4490	F	04.00	43.530.000	43.530.000
		4490	F	04.30	24.020.000	24.020.000
		4490	F	04.80	100.020.000	100.020.000
						167.570.000
Infraestrutura Urbana	2700.154512331.396	4490	F	04.00	16.720.000	16.720.000
		4490	F	04.30	20.020.000	20.020.000



**Prefeitura Municipal
de Belo Horizonte**

QUADRO DE DETALHAMENTO DE DESPESAS - 2019

R\$ 1,00

27 - SECRETARIA MUNICIPAL DE OBRAS E INFRAESTRUTURA

00 - SECRETARIA MUNICIPAL DE OBRAS E INFRAESTRUTURA

A P L I C A Ç Ã O P R O G R A M A D A	CLASSIFICAÇÃO ORÇAMENTÁRIA				I M P O R T Â N C I A	
	PROJETO/ATIVIDADE	CAT / G / M.A.	ESF.	FONTE	DETALHADA	TOTAL APLICAÇÃO
Infraestrutura Urbana	2700.154512331.396	4490	F	04.80	11.020.000	11.020.000
						47.760.000
Gestão Superior de Políticas Urbanas	2700.154520572.770	3190	F	01.00	8.384.000	
		3191	F	01.00	825.000	9.209.000
		3390	F	03.00	2.915.587	2.915.587
		4490	F	04.00	5.000	5.000
						12.129.587
Serviços Administrativos e Financeiros	2700.154520572.900	3190	F	01.00	12.664.000	
		3191	F	01.00	2.177.000	14.841.000
		3390	F	03.00	16.726.950	16.726.950
						31.567.950
Melhorias Urbanas em Assentamentos de Interesse Social	2700.164820661.231	4490	F	04.00	1.000	1.000
						1.000
Melhorias Urbanas em Assentamentos de Interesse Social	2700.164822251.231	4490	F	04.00	2.189.650	2.189.650
		4490	F	04.30	5.186.998	5.186.998
		4490	F	04.80	9.641.625	9.641.625
		4490	F	08.00	3.815.815	3.815.815
		4490	F	08.30	23.524	23.524
		4490	F	08.80	8.920.233	8.920.233
						29.777.845
Tratamento e Destinação de Resíduos Sólidos	2700.175120462.537	4490	F	04.00	7.201.414	7.201.414
		4490	F	04.30	1.760.949	1.760.949
						8.962.363
Drenagem e Tratamento de Fundos de Vale	2700.175120661.203	4490	F	04.00	5.730.642	5.730.642
		4490	F	04.30	168.352.487	168.352.487
		4490	F	04.80	113.228.838	113.228.838
		4490	F	08.00	1.929.924	1.929.924
		4490	F	08.30	2.000.000	2.000.000
		4490	F	08.80	13.263.875	13.263.875
						304.505.766
Melhorias Urbanas em Assentamentos de Interesse Social	2700.175120661.231	4490	F	04.00	3.000	3.000



**Prefeitura Municipal
de Belo Horizonte**

QUADRO DE DETALHAMENTO DE DESPESAS - 2019

R\$ 1,00

27 - SECRETARIA MUNICIPAL DE OBRAS E INFRAESTRUTURA

00 - SECRETARIA MUNICIPAL DE OBRAS E INFRAESTRUTURA

A P L I C A Ç Ã O P R O G R A M A D A	CLASSIFICAÇÃO ORÇAMENTÁRIA				I M P O R T Â N C I A	
	PROJETO/ATIVIDADE	CAT / G / M.A.	ESF.	FONTE	DETALHADA	TOTAL APLICAÇÃO
Melhorias Urbanas em Assentamentos de Interesse Social	2700.175120661.231	4490	F	04.30	2.000	2.000
		4490	F	04.80	2.000	2.000
Implantação do Programa DRENURBS	2700.175120661.307	3390	F	03.00	2.000	2.000
		3390	F	03.80	4.059.865	4.059.865
		4490	F	04.00	420.000	420.000
		4490	F	04.30	18.018.467	18.018.467
		4490	F	04.80	34.214.197	34.214.197
					56.714.529	
Melhorias Urbanas em Assentamentos de Interesse Social	2700.175122251.231	4490	F	04.00	710.000	710.000
		4490	F	04.80	5.340.179	5.340.179
						6.050.179
Drenagem e Tratamento de Fundos de Vale	2700.175122331.203	4490	F	04.00	9.012.000	9.012.000
						9.012.000
Construção e Ampliação de Praças, Parques e Canteiros	2700.185410731.202	4490	F	04.00	2.000	2.000
						20.000
						20.000
						162.000
						1.020.000
						1.030.000
						2.254.000
Reforma de Parques	2700.185410731.349	4490	F	04.00	74.148	74.148
						4.053.778
						6.705.115
						120.000
						200.000
						2.000.000
						13.153.041
Serviços de Manutenção de Praças, Jardins e Arborização da Cidade	2700.185412332.811	3390	F	03.00	24.327.996	24.327.996
						24.327.996
Implantação do Programa Pampulha Viva	2700.185412441.244	4490	F	04.00	3.607.947	3.607.947



**Prefeitura Municipal
de Belo Horizonte**

QUADRO DE DETALHAMENTO DE DESPESAS - 2019

R\$ 1,00

27 - SECRETARIA MUNICIPAL DE OBRAS E INFRAESTRUTURA

00 - SECRETARIA MUNICIPAL DE OBRAS E INFRAESTRUTURA

A P L I C A Ç Ã O P R O G R A M A D A	CLASSIFICAÇÃO ORÇAMENTÁRIA				I M P O R T Â N C I A		
	PROJETO/ATIVIDADE	CAT / G / M.A.	ESF.	FONTE	DETALHADA	TOTAL APLICAÇÃO	
Implantação do Programa Pampulha Viva	2700.185412441.244	4490	F	04.30	2.719.164	2.719.164	
		4490	F	04.80	37.270.990	37.270.990	
							43.598.101
Aquisição, Construção e Readaptação de Imóveis	2700.236950861.219	4490	F	04.00	29.822	29.822	
		4490	F	04.30	193.211	193.211	
		4490	F	04.80	186.979	186.979	
Expansão do Metrô	2700.264520621.270	4430	F	04.30	190.000.000	190.000.000	
		4430	F	04.80	10.000.000	10.000.000	
		4490	F	04.00	110.000	110.000	
		4490	F	04.30	100.000	100.000	
		4590	F	04.00	10.000	10.000	
		4590	F	04.80	10.000	10.000	
							200.230.000
Construção, Ampliação e Reforma de Equipamentos Esportivos e Áreas de Lazer	2700.278121011.213	4490	F	04.00	1.044.300	1.044.300	
		4490	F	04.30	7.202.925	7.202.925	
		4490	F	04.80	1.350.000	1.350.000	
		4490	F	08.00	134.290	134.290	
		4490	F	08.30	200.000	200.000	
		4490	F	08.80	200.000	200.000	
					10.131.515		
TOT. FISCAL 1.374.492.147	TOT. SEGURIDADE 9.623.170	PES. ENC. SOC. 26.454.000	OUT. DESP. COR. 131.182.675	DESP. CAPITAL 1.226.478.642	REC. ORDIN. 311.308.754	REC. VINCUL. 1.072.806.563	TOTAL GERAL 1.384.115.317



**Prefeitura Municipal
de Belo Horizonte**

QUADRO DE DETALHAMENTO DE DESPESAS - 2019

R\$ 1,00

27 - SECRETARIA MUNICIPAL DE OBRAS E INFRAESTRUTURA

02 - SUPERINTENDÊNCIA DE DESENVOLVIMENTO DA CAPITAL

A P L I C A Ç Ã O P R O G R A M A D A	CLASSIFICAÇÃO ORÇAMENTÁRIA				I M P O R T Â N C I A	
	PROJETO/ATIVIDADE	CAT / G / M.A.	ESF.	FONTE	DETALHADA	TOTAL APLICAÇÃO
Aquisição, Construção e Readaptação de Imóveis	2702.041222331.219	4490	F	04.00	10.000	10.000
		4490	F	04.30	10.000	10.000
Construção, Ampliação e Reforma de Unidades de Assistência Social	2702.082442331.220	4490	S	04.00	10.000	10.000
		4490	S	04.30	10.000	10.000
Construção, Ampliação e Reforma de Unidades de Saúde	2702.103012331.216	4490	S	04.00	10.000	10.000
Construção, Ampliação e Reforma de Unidades de Ensino	2702.123612331.211	4490	F	04.00	10.000	10.000
Apoio Operacional aos Investimentos Municipais	2702.151220572.584	3190	F	01.00	68.412.391	68.412.391
		3190	F	01.06	1.000	1.000
		3191	F	01.00	33.247	33.247
		3191	F	01.06	1.000	1.000
		3390	F	03.00	17.184.892	17.184.892
		3390	F	03.06	964.000	964.000
		3390	F	03.30	90.000	90.000
		4490	F	04.00	32.000	32.000
		4490	F	04.06	20.000	20.000
		4490	F	04.30	170.000	170.000
		4490	F	04.80	50.000	50.000
Conservação de Vias Urbanas	2702.154512331.208	4490	F	04.00	25.000	25.000
		4490	F	04.30	20.000	20.000
					45.000	
Recuperação de Passeios Públicos	2702.154512331.370	4490	F	04.00	1.000	1.000
Drenagem e Tratamento de Fundos de Vale	2702.175122331.203	4490	F	04.00	11.000	11.000
		4490	F	04.30	10.000	10.000
					21.000	
Serviços de Manutenção de Praças, Jardins e Arborização da Cidade	2702.185412332.811	3390	F	03.00	9.000	9.000



**Prefeitura Municipal
de Belo Horizonte**

QUADRO DE DETALHAMENTO DE DESPESAS - 2019

R\$ 1,00

27 - SECRETARIA MUNICIPAL DE OBRAS E INFRAESTRUTURA
02 - SUPERINTENDÊNCIA DE DESENVOLVIMENTO DA CAPITAL

A P L I C A Ç Ã O P R O G R A M A D A				CLASSIFICAÇÃO ORÇAMENTÁRIA			I M P O R T Â N C I A		
				PROJETO/ATIVIDADE	CAT / G / M.A.	ESF.	FONTE	DETALHADA	TOTAL APLICAÇÃO
Serviços de Manutenção de Praças, Jardins e Arborização da Cidade				2702.185412332.811	3390	F	03.30	10.000	10.000
Indenizações Administrativas e Sentenças Judiciais				2702.288460893.011	3390	F	03.00	180.000	180.000
								180.000	180.000
TOT. FISCAL	TOT. SEGURIDADE	PES. ENC. SOC.	OUT. DESP. COR.	DESP. CAPITAL	REC. ORDIN.	REC. VINCUL.	TOTAL GERAL		
87.254.530	30.000	68.447.638	18.437.892	399.000	85.928.530	1.356.000	87.284.530		



**Prefeitura Municipal
de Belo Horizonte**

QUADRO DE DETALHAMENTO DE DESPESAS - 2019

R\$ 1,00

27 - SECRETARIA MUNICIPAL DE OBRAS E INFRAESTRUTURA
03 - COMPANHIA URBANIZADORA E DE HABITAÇÃO DE BELO HORIZONTE

A P L I C A Ç Ã O P R O G R A M A D A				CLASSIFICAÇÃO ORÇAMENTÁRIA			I M P O R T Â N C I A			
				PROJETO/ATIVIDADE	CAT / G / M.A.	ESF.	FONTE	DETALHADA	TOTAL APLICAÇÃO	
Serviços Administrativos e Financeiros				2703.164820072.900	3190	F	01.00	49.602.426	49.608.926	
					3191	F	01.00	6.500		
					3350	F	03.00	5.000		
					3390	F	03.00	8.178.690		8.183.690
					3390	F	03.07	1.000		1.000
					4490	F	04.00	412.000		412.000
					4490	F	04.07	509.740		509.740
					4490	F	04.30	287.000		287.000
							59.002.356			
TOT. FISCAL	TOT. SEGURIDADE	PES. ENC. SOC.	OUT. DESP. COR.	DESP. CAPITAL	REC. ORDIN.	REC. VINCUL.	TOTAL GERAL			
59.002.356	0	49.608.926	8.184.690	1.208.740	58.204.616	797.740	59.002.356			



**Prefeitura Municipal
de Belo Horizonte**

QUADRO DE DETALHAMENTO DE DESPESAS - 2019

R\$ 1,00

27 - SECRETARIA MUNICIPAL DE OBRAS E INFRAESTRUTURA

04 - FUNDO MUNICIPAL DE HABITAÇÃO POPULAR

A P L I C A Ç Ã O P R O G R A M A D A	CLASSIFICAÇÃO ORÇAMENTÁRIA				I M P O R T Â N C I A	
	PROJETO/ATIVIDADE	CAT / G / M.A.	ESF.	FONTES	DETALHADA	TOTAL APLICAÇÃO
Obras Estruturantes do Sistema Viário	2704.164820621.330	3390	F	03.00	2.000	2.000
		3390	F	03.30	162.000	162.000
		4420	F	04.00	1.000	1.000
		4420	F	04.30	1.311.067	1.311.067
		4490	F	04.00	588.000	588.000
		4490	F	04.30	10.856.777	10.856.777
		4490	F	04.80	3.226.000	3.226.000
					16.146.844	
Provisão de Moradias	2704.164820641.207	3390	F	03.00	25.000	25.000
		4490	F	04.00	493.056	493.056
		4490	F	04.30	501.000	501.000
		4490	F	04.80	4.000	4.000
					1.023.056	
Melhorias Urbanas em Assentamentos de Interesse Social	2704.164820641.231	3190	F	01.00	1.000	1.000
		3390	F	03.00	1.453.356	1.453.356
		4490	F	04.00	2.805.410	2.805.410
		4490	F	04.30	3.694.000	3.694.000
		4490	F	04.80	9.000	9.000
					7.962.766	
Bolsa Moradia / Auxílio Habitacional	2704.164820642.792	3390	F	03.00	7.537.000	7.537.000
		3390	F	03.30	347.000	347.000
		3390	F	03.80	5.000	5.000
					7.889.000	
Drenagem e Tratamento de Fundos de Vale	2704.164820661.203	4490	F	04.00	209.790	209.790
		4490	F	04.80	1.439.185	1.439.185
					1.648.975	
Melhorias Urbanas em Assentamentos de Interesse Social	2704.164820661.231	4490	F	04.00	369.500	369.500
		4490	F	04.80	8.473.808	8.473.808
					8.843.308	
Implantação do Programa DRENURBS	2704.164820661.307	4490	F	04.00	61.000	61.000
		4490	F	04.80	2.000	2.000



**Prefeitura Municipal
de Belo Horizonte**

QUADRO DE DETALHAMENTO DE DESPESAS - 2019

R\$ 1,00

27 - SECRETARIA MUNICIPAL DE OBRAS E INFRAESTRUTURA

04 - FUNDO MUNICIPAL DE HABITAÇÃO POPULAR

A P L I C A Ç Ã O P R O G R A M A D A				CLASSIFICAÇÃO ORÇAMENTÁRIA			I M P O R T Â N C I A			
				PROJETO/ATIVIDADE	CAT / G / M.A.	ESF.	FONTE	DETALHADA	TOTAL APLICAÇÃO	
Melhorias Urbanas em Assentamentos de Interesse Social				2704.164822251.231	3390	F	03.00	753.000	63.000	
					3390	F	03.30	2.000	753.000	2.000
					3390	F	03.80	408.775	408.775	408.775
					4490	F	04.00	21.632.996	21.632.996	21.632.996
					4490	F	04.30	34.498.011	34.498.011	34.498.011
					4490	F	04.80	84.500.035	84.500.035	84.500.035
					4490	F	08.00	16.596.607	16.596.607	16.596.607
					4490	F	08.30	3.000	3.000	3.000
					4490	F	08.80	37.512.773	37.512.773	37.512.773
Provisão de Moradias				2704.164822261.207	3390	F	03.00	328.000	328.000	
					3390	F	03.30	5.000	328.000	5.000
					3390	F	03.80	5.000	5.000	5.000
					4420	F	04.00	8.593.354	8.593.354	8.593.354
					4420	F	04.30	5.001.000	5.001.000	5.001.000
					4420	F	04.80	3.000	3.000	3.000
					4490	F	04.00	2.068.025	2.068.025	2.068.025
					4490	F	04.30	2.476.902	2.476.902	2.476.902
					4490	F	04.80	1.110.000	1.110.000	1.110.000
					4590	F	04.00	2.000	2.000	2.000
4590	F	04.80	1.000	1.000	1.000					
								19.593.281		
TOT. FISCAL	TOT. SEGURIDADE	PES. ENC. SOC.	OUT. DESP. COR.	DESP. CAPITAL	REC. ORDIN.	REC. VINCUL.	TOTAL GERAL			
259.077.427	0	1.000	11.033.131	248.043.296	63.520.094	195.557.333	259.077.427			



**Prefeitura Municipal
de Belo Horizonte**

QUADRO DE DETALHAMENTO DE DESPESAS - 2019

R\$ 1,00

27 - SECRETARIA MUNICIPAL DE OBRAS E INFRAESTRUTURA

06 - FUNDO DA OPERAÇÃO URBANA BH MORAR/CAPITÃO EDUARDO

A P L I C A Ç Ã O P R O G R A M A D A				CLASSIFICAÇÃO ORÇAMENTÁRIA				I M P O R T Â N C I A	
				PROJETO/ATIVIDADE	CAT / G / M.A.	ESF.	FONTE	DETALHADA	TOTAL APLICAÇÃO
Gerenciamento da Execução da Infraestrutura Urbana/Capitão Eduardo				2706.154510572.899	4490	F	04.00	10.000	10.000
TOT. FISCAL	TOT. SEGURIDADE	PES. ENC. SOC.	OUT. DESP. COR.	DESP. CAPITAL	REC. ORDIN.	REC. VINCUL.	TOTAL GERAL		
10.000	0	0	0	10.000	10.000	0	10.000		



**Prefeitura Municipal
de Belo Horizonte**

QUADRO DE DETALHAMENTO DE DESPESAS - 2019

R\$ 1,00

27 - SECRETARIA MUNICIPAL DE OBRAS E INFRAESTRUTURA

07 - FUNDO DA OPERAÇÃO URBANA DO ISIDORO

A P L I C A Ç Ã O P R O G R A M A D A				CLASSIFICAÇÃO ORÇAMENTÁRIA			I M P O R T Â N C I A		
				PROJETO/ATIVIDADE	CAT / G / M.A.	ESF.	FONTE	DETALHADA	TOTAL APLICAÇÃO
Implantação de Infraestrutura da Operação Urbana do Isidoro				2707.184510571.390	4490	F	04.00	10.000	10.000
					4490	F	04.30	500.000	500.000
							510.000		
TOT. FISCAL	TOT. SEGURIDADE	PES. ENC. SOC.	OUT. DESP. COR.	DESP. CAPITAL	REC. ORDIN.	REC. VINCUL.	TOTAL GERAL		
510.000	0	0	0	510.000	10.000	500.000	510.000		



**Prefeitura Municipal
de Belo Horizonte**

QUADRO DE DETALHAMENTO DE DESPESAS - 2019

R\$ 1,00

27 - SECRETARIA MUNICIPAL DE OBRAS E INFRAESTRUTURA

08 - SUPERINTENDÊNCIA DE LIMPEZA URBANA

A P L I C A Ç Ã O P R O G R A M A D A	CLASSIFICAÇÃO ORÇAMENTÁRIA				I M P O R T Â N C I A		
	PROJETO/ATIVIDADE	CAT / G / M.A.	ESF.	FONTE	DETALHADA	TOTAL APLICAÇÃO	
Tratamento e Destinação de Resíduos Sólidos	2708.175120462.537	3390	F	03.00	49.221.921	49.221.921	
		3390	F	03.06	1.032.751	1.032.751	
		4490	F	04.00	2.433.100	2.433.100	
						52.687.772	
Execução dos Serviços de Limpeza Urbana	2708.175120462.539	3390	F	03.00	135.784.168	135.784.168	
		3390	F	03.06	3.972.608	3.972.608	
						139.756.776	
Serviços Administrativos e Financeiros	2708.175120462.900	3190	F	01.00	85.739.819	85.739.819	
		3190	F	01.06	10.000	10.000	
		3191	F	01.00	5.000	5.000	
		3390	F	03.00	23.152.824	23.152.824	
		3390	F	03.06	5.260.025	5.260.025	
		4490	F	04.06	40.000	40.000	
						114.207.668	
Tratamento e Destinação de Resíduos Sólidos	2708.175122282.537	3390	F	03.00	1.000	1.000	
		4490	F	04.00	2.450.277	2.450.277	
						2.451.277	
Execução dos Serviços de Coleta de Resíduos	2708.175122282.538	3390	F	03.00	118.810.444	118.810.444	
		4490	F	04.06	10.000	10.000	
						118.820.444	
Execução dos Serviços de Limpeza Urbana	2708.175122282.539	3390	F	03.00	5.540.363	5.540.363	
		3390	F	03.06	10.000	10.000	
						5.550.363	
TOT. FISCAL	TOT. SEGURIDADE	PES. ENC. SOC.	OUT. DESP. COR.	DESP. CAPITAL	REC. ORDIN.	REC. VINCUL.	TOTAL GERAL
433.474.300	0	85.754.819	342.786.104	4.933.377	423.138.916	10.335.384	433.474.300



**Prefeitura Municipal
de Belo Horizonte**

QUADRO DE DETALHAMENTO DE DESPESAS - 2019

R\$ 1,00

27 - SECRETARIA MUNICIPAL DE OBRAS E INFRAESTRUTURA
09 - EMPRESA DE TRANSPORTES E TRÂNSITO DE BELO HORIZONTE

A P L I C A Ç Ã O P R O G R A M A D A				CLASSIFICAÇÃO ORÇAMENTÁRIA			I M P O R T Â N C I A		
				PROJETO/ATIVIDADE	CAT / G / M.A.	ESF.	FUNTE	DETALHADA	TOTAL APLICAÇÃO
Gestão da Política de Transporte Urbano e Trânsito				2709.264520602.567	3190	F	01.00	111.586.510	111.586.510
					3190	F	01.07	13.059.905	13.059.905
					3191	F	01.00	5.000	5.000
					3350	F	03.07	25.000	25.000
					3390	F	03.00	42.131.700	42.131.700
					3390	F	03.07	15.380.980	
					3391	F	03.07	72.000	15.452.980
					4490	F	04.07	1.925.000	1.925.000
Melhoria da Mobilidade				2709.264523032.909	3390	F	03.00	1.000.000	1.000.000
					3390	F	03.07	900.000	
					3391	F	03.07	3.264.076	4.164.076
					4490	F	04.07	5.000	5.000
Qualidade no Transporte Coletivo				2709.264523052.910	3390	F	03.07	220.000	220.000
									220.000
TOT. FISCAL	TOT. SEGURIDADE	PES. ENC. SOC.	OUT. DESP. COR.	DESP. CAPITAL	REC. ORDIN.	REC. VINCUL.	TOTAL GERAL		
189.575.171	0	124.651.415	62.993.756	1.930.000	154.723.210	34.851.961	189.575.171		



**Prefeitura Municipal
de Belo Horizonte**

QUADRO DE DETALHAMENTO DE DESPESAS - 2019

R\$ 1,00

27 - SECRETARIA MUNICIPAL DE OBRAS E INFRAESTRUTURA

10 - FUNDO MUNICIPAL DE TRANSPORTES URBANOS

A P L I C A Ç Ã O P R O G R A M A D A				CLASSIFICAÇÃO ORÇAMENTÁRIA			I M P O R T Â N C I A			
				PROJETO/ATIVIDADE	CAT / G / M.A.	ESF.	FONTES	DETALHADA	TOTAL APLICAÇÃO	
Gerenciamento da Mobilidade Urbana Municipal				2710.264520602.837	3320	F	03.00	6.861.659	72.320.951	
					3330	F	03.00	2.019.503		
					3390	F	03.00	63.439.789		
					3390	F	03.30	970.268		970.268
					3390	F	03.80	3.000.000		3.000.000
					4490	F	04.00	2.094.400		2.094.400
					4490	F	04.30	300.000		300.000
Melhoria da Mobilidade				2710.264523032.909	3390	F	03.00	23.230.878	23.230.878	
								23.230.878		
Transporte Seguro e Sustentável				2710.264523041.393	3390	F	03.00	1.232.000	1.232.000	
					3390	F	03.80	195.480	195.480	
					4490	F	04.00	200.000	200.000	
					4490	F	04.80	6.003.000	6.003.000	
Implantação de Intervenções para Priorização do Transporte Coletivo				2710.264523051.392	4490	F	04.80	5.000	5.000	
								5.000		
TOT. FISCAL	TOT. SEGURIDADE	PES. ENC. SOC.	OUT. DESP. COR.	DESP. CAPITAL	REC. ORDIN.	REC. VINCUL.	TOTAL GERAL			
109.551.977	0	0	100.949.577	8.602.400	99.078.229	10.473.748	109.551.977			



**Prefeitura Municipal
de Belo Horizonte**

QUADRO DE DETALHAMENTO DE DESPESAS - 2019

R\$ 1,00

27 - SECRETARIA MUNICIPAL DE OBRAS E INFRAESTRUTURA

11 - FUNDO MUNICIPAL DE PROTEÇÃO E DEFESA CIVIL

A P L I C A Ç Ã O P R O G R A M A D A				CLASSIFICAÇÃO ORÇAMENTÁRIA			I M P O R T Â N C I A		
				PROJETO/ATIVIDADE	CAT / G / M.A.	ESF.	FONTE	DETALHADA	TOTAL APLICAÇÃO
Ações de Defesa Civil Preventivas e Emergenciais				2711.061821642.541	3390	F	03.00	357.600	357.600
					3390	F	03.30	500.000	500.000
					4490	F	04.00	20.000	20.000
								877.600	
TOT. FISCAL	TOT. SEGURIDADE	PES. ENC. SOC.	OUT. DESP. COR.	DESP. CAPITAL	REC. ORDIN.	REC. VINCUL.	TOTAL GERAL		
877.600	0	0	857.600	20.000	377.600	500.000	877.600		



**Prefeitura Municipal
de Belo Horizonte**

QUADRO DE DETALHAMENTO DE DESPESAS - 2019

R\$ 1,00

28 - SECRETARIA MUNICIPAL DE DESENVOLVIMENTO ECONÔMICO

00 - SECRETARIA MUNICIPAL DE DESENVOLVIMENTO ECONÔMICO

A P L I C A Ç Ã O P R O G R A M A D A				CLASSIFICAÇÃO ORÇAMENTÁRIA			I M P O R T Â N C I A			
				PROJETO/ATIVIDADE	CAT / G / M.A.	ESF.	FONTE	DETALHADA	TOTAL APLICAÇÃO	
Coordenação da Política de Desenvolvimento Econômico e Social				2800.041221412.852	3190	F	01.00	4.698.000	5.191.000	
					3191	F	01.00	493.000		
					3350	F	03.00	5.000		
					3390	F	03.00	2.154.131		2.159.131
					4490	F	04.00	10.000		10.000
Atendimento de Proteção e Defesa do Consumidor				2800.041221412.904	3390	F	03.00	180.433	180.433	
					4490	F	04.00	10.000	10.000	
Promoção e Atração de Investimentos e Empreendedorismo				2800.041222172.853	3390	F	03.00	165.602	165.602	
					3390	F	03.30	5.000	5.000	
					4490	F	04.00	7.500	7.500	
Promoção e Atração de Investimentos e Empreendedorismo				2800.041223022.853	3390	F	03.00	559.200	559.200	
									559.200	
Ações de Internacionalização da Cidade				2800.042120052.758	3380	F	03.00	147.000	476.672	
					3390	F	03.00	329.672		
Ações de Qualificação, Profissionalização e Emprego				2800.113342372.404	3390	F	03.00	1.773.481	1.773.481	
					3390	F	03.30	95.000	95.000	
					4490	F	04.30	100.000	100.000	
						1.968.481				
TOT. FISCAL	TOT. SEGURIDADE	PES. ENC. SOC.	OUT. DESP. COR.	DESP. CAPITAL	REC. ORDIN.	REC. VINCUL.	TOTAL GERAL			
10.733.019	0	5.191.000	5.414.519	127.500	10.533.019	200.000	10.733.019			



**Prefeitura Municipal
de Belo Horizonte**

QUADRO DE DETALHAMENTO DE DESPESAS - 2019

R\$ 1,00

28 - SECRETARIA MUNICIPAL DE DESENVOLVIMENTO ECONÔMICO

05 - EMPRESA MUNICIPAL DE TURISMO DE BELO HORIZONTE S/A

A P L I C A Ç Ã O P R O G R A M A D A				CLASSIFICAÇÃO ORÇAMENTÁRIA			I M P O R T Â N C I A		
				PROJETO/ATIVIDADE	CAT / G / M.A.	ESF.	FONTE	DETALHADA	TOTAL APLICAÇÃO
Desenvolvimento e Promoção do Turismo				2805.236950862.629	3390	F	03.00	8.472.430	8.472.430
					3390	F	03.07	81.000	81.000
					3390	F	03.30	6.100.000	6.100.000
					4490	F	04.07	15.000	15.000
									14.668.430
Serviços Administrativos e Financeiros				2805.236950862.900	3190	F	01.00	9.609.036	
					3191	F	01.00	5.000	9.614.036
					3390	F	03.00	5.936.576	5.936.576
					3390	F	03.07	1.000	1.000
					4490	F	04.07	15.000	15.000
									15.566.612
Marco Regulatório das Políticas Públicas do Turismo em Belo Horizonte				2805.236950862.915	3390	F	03.00	356.100	356.100
									356.100
Belo Horizonte - Destino Turístico Inteligente				2805.236953022.914	3350	F	03.00	27.091	
					3390	F	03.00	614.800	641.891
					4490	F	04.07	500	500
									642.391
TOT. FISCAL	TOT. SEGURIDADE	PES. ENC. SOC.	OUT. DESP. COR.	DESP. CAPITAL	REC. ORDIN.	REC. VINCUL.	TOTAL GERAL		
31.233.533	0	9.614.036	21.588.997	30.500	25.021.033	6.212.500	31.233.533		



**Prefeitura Municipal
de Belo Horizonte**

QUADRO DE DETALHAMENTO DE DESPESAS - 2019

R\$ 1,00

28 - SECRETARIA MUNICIPAL DE DESENVOLVIMENTO ECONÔMICO

06 - FUNDO MUNICIPAL DE DESENVOLVIMENTO ECONÔMICO

A P L I C A Ç Ã O P R O G R A M A D A				CLASSIFICAÇÃO ORÇAMENTÁRIA				I M P O R T Â N C I A	
				PROJETO/ATIVIDADE	CAT / G / M.A.	ESF.	FONTE	DETALHADA	TOTAL APLICAÇÃO
Fomento ao Desenvolvimento Sócio-Econômico				2806.195722172.759	4530	F	04.00	10.600	10.600
					4530	F	04.30	530.000	530.000
							540.600		
TOT. FISCAL	TOT. SEGURIDADE	PES. ENC. SOC.	OUT. DESP. COR.	DESP. CAPITAL	REC. ORDIN.	REC. VINCUL.	TOTAL GERAL		
540.600	0	0	0	540.600	10.600	530.000	540.600		



**Prefeitura Municipal
de Belo Horizonte**

QUADRO DE DETALHAMENTO DE DESPESAS - 2019

R\$ 1,00

28 - SECRETARIA MUNICIPAL DE DESENVOLVIMENTO ECONÔMICO

08 - FUNDO MUNICIPAL DE TURISMO

A P L I C A Ç Ã O P R O G R A M A D A				CLASSIFICAÇÃO ORÇAMENTÁRIA			I M P O R T Â N C I A		
				PROJETO/ATIVIDADE	CAT / G / M.A.	ESF.	FONTE	DETALHADA	TOTAL APLICAÇÃO
Serviços Administrativos e Financeiros				2808.236950862.900	3390	F	03.00	5.300	5.300
					3390	F	03.30	156.000	156.000
							161.300		
TOT. FISCAL	TOT. SEGURIDADE	PES. ENC. SOC.	OUT. DESP. COR.	DESP. CAPITAL	REC. ORDIN.	REC. VINCUL.	TOTAL GERAL		
161.300	0	0	161.300	0	5.300	156.000	161.300		



**Prefeitura Municipal
de Belo Horizonte**

QUADRO DE DETALHAMENTO DE DESPESAS - 2019

R\$ 1,00

28 - SECRETARIA MUNICIPAL DE DESENVOLVIMENTO ECONÔMICO
09 - FUNDO MUNICIPAL DE PROTEÇÃO E DEFESA DO CONSUMIDOR

A P L I C A Ç Ã O P R O G R A M A D A				CLASSIFICAÇÃO ORÇAMENTÁRIA			I M P O R T Â N C I A		
				PROJETO/ATIVIDADE	CAT / G / M.A.	ESF.	FONTE	DETALHADA	TOTAL APLICAÇÃO
Atendimento de Proteção e Defesa do Consumidor				2809.041211412.904	3390	F	03.00	16.854	16.854
					3390	F	03.30	111.000	111.000
					4490	F	04.00	5.300	5.300
					4490	F	04.30	156.000	156.000
								289.154	
TOT. FISCAL	TOT. SEGURIDADE	PES. ENC. SOC.	OUT. DESP. COR.	DESP. CAPITAL	REC. ORDIN.	REC. VINCUL.	TOTAL GERAL		
289.154	0	0	127.854	161.300	22.154	267.000	289.154		



**Prefeitura Municipal
de Belo Horizonte**

QUADRO DE DETALHAMENTO DE DESPESAS - 2019

R\$ 1,00

30 - SECRETARIA MUNICIPAL DE ESPORTES E LAZER

00 - SECRETARIA MUNICIPAL DE ESPORTES E LAZER

A P L I C A Ç Ã O P R O G R A M A D A	CLASSIFICAÇÃO ORÇAMENTÁRIA				I M P O R T Â N C I A	
	PROJETO/ATIVIDADE	CAT / G / M.A.	ESF.	FONTE	DETALHADA	TOTAL APLICAÇÃO
Promoção de Eventos Esportivos e de Lazer	3000.278111012.545	3390	F	03.00	350.000	350.000
						350.000
Gestão da Política de Esporte e Lazer	3000.278121012.106	3190	F	01.00	9.934.000	
		3191	F	01.00	1.356.000	11.290.000
		3390	F	03.00	4.240.934	4.240.934
		4490	F	04.00	10.000	10.000
						15.540.934
Promoção do Esporte e do Lazer para Criança e Adolescente / Esporte Esperança	3000.278121012.531	3390	F	03.00	116.370	116.370
		3390	F	03.30	2.431.186	2.431.186
		4490	F	04.00	1.500	1.500
						2.549.056
Implantação, Manutenção e Recuperação de Infraestrutura Esportiva e de Lazer	3000.278121012.534	3390	F	03.00	5.315.680	5.315.680
		3390	F	03.30	253.000	253.000
		4490	F	04.00	250.620	250.620
		4490	F	04.30	6.474.890	6.474.890
						12.294.190
Promoção do Esporte e do Lazer para Pessoas com Deficiência / Superar	3000.278121012.536	3390	F	03.00	98.300	98.300
		3390	F	03.30	951.690	951.690
		4490	F	04.00	6.000	6.000
		4490	F	04.30	190.410	190.410
						1.246.400
Promoção de Eventos Esportivos e de Lazer	3000.278121012.545	3390	F	03.00	450.000	450.000
		3390	F	03.30	242.775	242.775
		4490	F	04.30	200	200
						692.975
Promoção de Atividade Física, Saúde e Lazer / Caminhar	3000.278121012.869	3390	F	03.00	15.000	15.000
		3390	F	03.30	250.000	250.000
		4490	F	04.00	15.000	15.000
		4490	F	04.30	20.000	20.000
						300.000
Promoção de Atividade Física e de Lazer para a Terceira Idade / Vida Ativa	3000.278131012.535	3390	F	03.00	50.000	50.000



**Prefeitura Municipal
de Belo Horizonte**

QUADRO DE DETALHAMENTO DE DESPESAS - 2019

R\$ 1,00

30 - SECRETARIA MUNICIPAL DE ESPORTES E LAZER

00 - SECRETARIA MUNICIPAL DE ESPORTES E LAZER

A P L I C A Ç Ã O P R O G R A M A D A				CLASSIFICAÇÃO ORÇAMENTÁRIA			I M P O R T Â N C I A		
				PROJETO/ATIVIDADE	CAT / G / M.A.	ESF.	FONTE	DETALHADA	TOTAL APLICAÇÃO
Promoção de Atividade Física e de Lazer para a Terceira Idade / Vida Ativa				3000.278131012.535	3390	F	03.30	93.870	93.870
					4490	F	04.00	10.000	10.000
					4490	F	04.30	900	900
Promoção de Eventos Esportivos e de Lazer				3000.278131012.545	3390	F	03.00	546.000	546.000
					4490	F	04.00	7.170	7.170
					4490	F	04.30	22.200	22.200
Promoção de Atividade Física, Saúde e Lazer / Caminhar				3000.278131012.869	4490	F	04.30	1.350.000	1.350.000
									1.350.000
TOT. FISCAL	TOT. SEGURIDADE	PES. ENC. SOC.	OUT. DESP. COR.	DESP. CAPITAL	REC. ORDIN.	REC. VINCUL.	TOTAL GERAL		
35.053.695	0	11.290.000	15.404.805	8.358.890	22.772.574	12.281.121	35.053.695		



**Prefeitura Municipal
de Belo Horizonte**

QUADRO DE DETALHAMENTO DE DESPESAS - 2019

R\$ 1,00

31 - SECRETARIA MUNICIPAL DE CULTURA

00 - SECRETARIA MUNICIPAL DE CULTURA

A P L I C A Ç Ã O P R O G R A M A D A				CLASSIFICAÇÃO ORÇAMENTÁRIA				I M P O R T Â N C I A	
				PROJETO/ATIVIDADE	CAT / G / M.A.	ESF.	FONTE	DETALHADA	TOTAL APLICAÇÃO
Participação Popular				3100.131221462.334	3390	F	03.00	50.000	50.000
Serviços Administrativos e Financeiros				3100.131221462.900	3390	F	03.00	599.359	599.359
					4490	F	04.00	10.000	10.000
									609.359
Formulação e Desenvolvimento de Políticas Culturais				3100.131221462.917	3190	F	01.00	2.893.000	
					3191	F	01.00	79.000	2.972.000
					3390	F	03.00	86.000	86.000
					3390	F	03.30	700.000	700.000
					4490	F	04.30	300.000	300.000
									4.058.000
TOT. FISCAL	TOT. SEGURIDADE	PES. ENC. SOC.	OUT. DESP. COR.	DESP. CAPITAL	REC. ORDIN.	REC. VINCUL.	TOTAL GERAL		
4.717.359	0	2.972.000	1.435.359	310.000	3.717.359	1.000.000	4.717.359		



**Prefeitura Municipal
de Belo Horizonte**

QUADRO DE DETALHAMENTO DE DESPESAS - 2019

R\$ 1,00

31 - SECRETARIA MUNICIPAL DE CULTURA

01 - FUNDO MUNICIPAL DE CULTURA

A P L I C A Ç Ã O P R O G R A M A D A				CLASSIFICAÇÃO ORÇAMENTÁRIA			I M P O R T Â N C I A		
				PROJETO/ATIVIDADE	CAT / G / M.A.	ESF.	FONTE	DETALHADA	TOTAL APLICAÇÃO
Gestão da Lei Municipal de Incentivo à Cultura				3101.133921542.369	3390	F	03.00	9.721.648	9.721.648
					3390	F	03.30	50.000	50.000
					4490	F	04.00	10.000	10.000
					4490	F	04.30	50.000	50.000
				9.831.648					
TOT. FISCAL	TOT. SEGURIDADE	PES. ENC. SOC.	OUT. DESP. COR.	DESP. CAPITAL	REC. ORDIN.	REC. VINCUL.	TOTAL GERAL		
9.831.648	0	0	9.771.648	60.000	9.731.648	100.000	9.831.648		



**Prefeitura Municipal
de Belo Horizonte**

QUADRO DE DETALHAMENTO DE DESPESAS - 2019

R\$ 1,00

31 - SECRETARIA MUNICIPAL DE CULTURA

02 - FUNDO DE PROTEÇÃO DO PATRIMÔNIO CULTURAL DO MUNICÍPIO DE BELO HORIZONTE

A P L I C A Ç Ã O P R O G R A M A D A				CLASSIFICAÇÃO ORÇAMENTÁRIA			I M P O R T Â N C I A		
				PROJETO/ATIVIDADE	CAT / G / M.A.	ESF.	FONTE	DETALHADA	TOTAL APLICAÇÃO
Gestão do Fundo de Proteção do Patrimônio Cultural de BH				3102.133911552.872	3390	F	03.00	45.000	45.000
					3390	F	03.30	200.000	200.000
					4490	F	04.30	220.000	220.000
								465.000	
TOT. FISCAL	TOT. SEGURIDADE	PES. ENC. SOC.	OUT. DESP. COR.	DESP. CAPITAL	REC. ORDIN.	REC. VINCUL.	TOTAL GERAL		
465.000	0	0	245.000	220.000	45.000	420.000	465.000		



**Prefeitura Municipal
de Belo Horizonte**

QUADRO DE DETALHAMENTO DE DESPESAS - 2019

R\$ 1,00

31 - SECRETARIA MUNICIPAL DE CULTURA

03 - FUNDAÇÃO MUNICIPAL DE CULTURA

A P L I C A Ç Ã O P R O G R A M A D A	CLASSIFICAÇÃO ORÇAMENTÁRIA				I M P O R T Â N C I A	
	PROJETO/ATIVIDADE	CAT / G / M.A.	ESF.	FONTE	DETALHADA	TOTAL APLICAÇÃO
Formação e Qualificação Cultural	3103.123923012.907	3390	F	03.00	1.000.000	1.000.000
						1.000.000
Gestão, Planejamento e Administração Cultural	3103.131221462.338	3190	F	01.00	2.519.841	2.519.841
		3190	F	01.06	10.000	10.000
		3191	F	01.00	293.071	293.071
		3390	F	03.00	522.000	522.000
		3390	F	03.06	50.000	50.000
		4490	F	04.00	10.000	10.000
		4490	F	04.06	100.000	100.000
						3.504.912
Serviços Administrativos e Financeiros	3103.131221462.900	3190	F	01.00	2.704.019	2.704.019
		3190	F	01.06	10.000	10.000
		3191	F	01.00	417.106	417.106
		3390	F	03.00	25.843.540	25.843.540
		3390	F	03.06	792.964	792.964
		4490	F	04.06	50.000	50.000
						29.817.629
Requalificação das Unidades e Espaços Culturais	3103.131221462.906	3390	F	03.00	240.437	240.437
		3390	F	03.30	250.000	250.000
		4490	F	04.00	62.500	62.500
		4490	F	04.30	400.000	400.000
						952.937
Formulação e Desenvolvimento de Políticas Culturais	3103.131221462.917	3390	F	03.00	1.000	1.000
		4490	F	04.00	5.000	5.000
						6.000
Identificação e Valorização da Memória e das Identidades Culturais	3103.133911552.375	3390	F	03.00	936.510	936.510
		3390	F	03.06	10.000	10.000
		3390	F	03.30	150.000	150.000
		4490	F	04.00	21.800	21.800
						1.118.310
Preservação do Patrimônio Cultural	3103.133911552.908	3190	F	01.00	5.862.199	5.862.199



**Prefeitura Municipal
de Belo Horizonte**

QUADRO DE DETALHAMENTO DE DESPESAS - 2019

R\$ 1,00

31 - SECRETARIA MUNICIPAL DE CULTURA

03 - FUNDAÇÃO MUNICIPAL DE CULTURA

A P L I C A Ç Ã O P R O G R A M A D A	CLASSIFICAÇÃO ORÇAMENTÁRIA				I M P O R T Â N C I A		
	PROJETO/ATIVIDADE	CAT / G / M.A.	ESF.	FONTE	DETALHADA	TOTAL APLICAÇÃO	
Preservação do Patrimônio Cultural	3103.133911552.908	3190	F	01.06	10.000	10.000	
		3191	F	01.00	990.439	990.439	
		3390	F	03.00	91.160	91.160	
		3390	F	03.06	40.000	40.000	
		3390	F	03.30	200.000	200.000	
		4490	F	04.00	18.100	18.100	
		4490	F	04.06	110.000	110.000	
		4490	F	04.30	200.000	200.000	
							7.521.898
Fomento e Estímulo à Cultura	3103.133921542.371	3190	F	01.00	4.994.199	4.994.199	
		3190	F	01.06	10.000	10.000	
		3191	F	01.00	771.170	771.170	
		3390	F	03.00	4.680.287	4.680.287	
		3390	F	03.06	90.000	90.000	
		3390	F	03.30	1.100.000	1.100.000	
		4490	F	04.00	9.732	9.732	
		4490	F	04.30	150.000	150.000	
					11.805.388		
Formação e Qualificação Cultural	3103.133923012.907	3390	F	03.00	4.289.117	4.289.117	
		3390	F	03.06	20.000	20.000	
		3390	F	03.30	1.780.000	1.780.000	
		4490	F	04.00	130	130	
		4490	F	04.30	571.594	571.594	
					6.660.841		
TOT. FISCAL	TOT. SEGURIDADE	PES. ENC. SOC.	OUT. DESP. COR.	DESP. CAPITAL	REC. ORDIN.	REC. VINCUL.	TOTAL GERAL
62.387.915	0	18.592.044	42.087.015	1.708.856	56.283.357	6.104.558	62.387.915



**Prefeitura Municipal
de Belo Horizonte**

QUADRO DE DETALHAMENTO DE DESPESAS - 2019

R\$ 1,00

32 - SECRETARIA MUNICIPAL DE ASSUNTOS INSTITUCIONAIS E COMUNICAÇÃO SOCIAL

00 - SECRETARIA MUNICIPAL DE ASSUNTOS INSTITUCIONAIS E COMUNICAÇÃO SOCIAL

A P L I C A Ç Ã O P R O G R A M A D A				CLASSIFICAÇÃO ORÇAMENTÁRIA			I M P O R T Â N C I A		
				PROJETO/ATIVIDADE	CAT / G / M.A.	ESF.	FONTE	DETALHADA	TOTAL APLICAÇÃO
Serviços Administrativos e Financeiros				3200.041220932.900	3190	F	01.00	10.052.000	
					3191	F	01.00	583.000	10.635.000
					3390	F	03.00	2.300.700	2.300.700
Serviços de Divulgação Institucional do Município				3200.041310152.007	3390	F	03.00	2.125.000	12.935.700
								2.125.000	2.125.000
TOT. FISCAL	TOT. SEGURIDADE	PES. ENC. SOC.	OUT. DESP. COR.	DESP. CAPITAL	REC. ORDIN.	REC. VINCUL.	TOTAL GERAL		
15.060.700	0	10.635.000	4.425.700	0	15.060.700	0	15.060.700		



**Prefeitura Municipal
de Belo Horizonte**

QUADRO DE DETALHAMENTO DE DESPESAS - 2019

R\$ 1,00

33 - SECRETARIA MUNICIPAL DE POLÍTICA URBANA

00 - SECRETARIA MUNICIPAL DE POLÍTICA URBANA

A P L I C A Ç Ã O P R O G R A M A D A				CLASSIFICAÇÃO ORÇAMENTÁRIA			I M P O R T Â N C I A		
				PROJETO/ATIVIDADE	CAT / G / M.A.	ESF.	FONTE	DETALHADA	TOTAL APLICAÇÃO
Aperfeiçoamento do Sistema de Regularização e Informações Urbanísticas				3300.154520591.326	3390	F	03.00	26.500	26.500
Participação Popular				3300.154520592.334	3390	F	03.00	31.500	31.500
Planejamento e Desenvolvimento Urbano				3300.154520592.566	3390	F	03.00	343.300	343.300
Regulação e Controle Urbano				3300.154520592.571	3190	F	01.00	23.293.000	23.293.000
					3191	F	01.00	3.941.000	27.234.000
					3390	F	03.00	1.799.296	1.799.296
									29.033.296
Planejamento e Gestão da Política Urbana				3300.154520592.854	3190	F	01.00	15.457.000	15.457.000
					3191	F	01.00	2.374.000	17.831.000
					3330	F	03.00	50.000	50.000
					3390	F	03.00	4.991.872	5.041.872
					4490	F	04.00	5.000	5.000
					4490	F	04.80	10.000	10.000
									22.887.872
Fiscalização Urbano - Ambiental				3300.154520592.890	3190	F	01.00	28.975.000	28.975.000
					3191	F	01.00	5.688.000	34.663.000
					3390	F	03.00	23.314.540	23.314.540
									57.977.540
TOT. FISCAL	TOT. SEGURIDADE	PES. ENC. SOC.	OUT. DESP. COR.	DESP. CAPITAL	REC. ORDIN.	REC. VINCUL.	TOTAL GERAL		
110.300.008	0	79.728.000	30.557.008	15.000	110.290.008	10.000	110.300.008		



**Prefeitura Municipal
de Belo Horizonte**

QUADRO DE DETALHAMENTO DE DESPESAS - 2019

R\$ 1,00

40 - ENCARGOS GERAIS DO MUNICÍPIO

01 - ENCARGOS GERAIS DO MUNICÍPIO DA SECRETARIA MUNICIPAL DE FAZENDA

A P L I C A Ç Ã O P R O G R A M A D A	CLASSIFICAÇÃO ORÇAMENTÁRIA				I M P O R T Â N C I A	
	PROJETO/ATIVIDADE	CAT / G / M.A.	ESF.	FONTE	DETALHADA	TOTAL APLICAÇÃO
Contribuições a Entidades de Assistência ao Município	4001.041220072.069	3350	F	03.00	100.000	100.000
Gestão Administrativa e Patrimonial	4001.041220072.124	3390	F	03.00	13.334.655	13.334.655
Indenizações e Manutenção de Bens Incorporados da BEPREM	4001.041220072.924	3390	F	03.00	667.620	667.620
Encargos com Despesas de Exercícios Anteriores	4001.041220882.500	3390	F	03.00	354.676	354.676
		4490	F	04.00	10.000	10.000
		4490	F	04.30	5.000.000	5.000.000
						5.364.676
Amortização e Encargos de Financiamentos Internos	4001.288430913.501	3290	F	15.00	214.000.000	214.000.000
		4690	F	15.00	234.000.000	448.000.000
						448.000.000
Amortização e Encargos de Financiamentos Externos	4001.288440913.089	3290	F	15.00	34.450.000	34.450.000
		4690	F	15.00	63.500.000	97.950.000
						97.950.000
Encargos com PASEP	4001.288460883.090	3390	F	03.00	110.000.000	110.000.000
						110.000.000
Encargos e Restituições Administrativas	4001.288460883.091	3390	F	03.00	4.340.000	4.340.000
		3390	F	03.30	5.000.000	9.340.000
						9.340.000
Encargos Financeiros e Restituições Fiscais	4001.288460883.107	3390	F	03.00	10.000	10.000
						10.000
Encargos com Débitos Judiciais	4001.288460893.137	3190	F	01.00	73.503.413	73.503.413
		3191	F	01.00	157.500	73.660.913
		3390	F	03.00	14.981.395	14.981.395
		4490	F	04.00	22.944.596	22.944.596
						111.586.904
Participações Societárias	4001.288460903.027	4590	F	04.00	50.000	50.000
		4591	F	04.00	6.654.803	6.704.803
						6.704.803



**Prefeitura Municipal
de Belo Horizonte**

QUADRO DE DETALHAMENTO DE DESPESAS - 2019

R\$ 1,00

40 - ENCARGOS GERAIS DO MUNICÍPIO

01 - ENCARGOS GERAIS DO MUNICÍPIO DA SECRETARIA MUNICIPAL DE FAZENDA

A P L I C A Ç Ã O P R O G R A M A D A				CLASSIFICAÇÃO ORÇAMENTÁRIA				I M P O R T Â N C I A	
				PROJETO/ATIVIDADE	CAT / G / M.A.	ESF.	FONTE	DETALHADA	TOTAL APLICAÇÃO
Reserva de Contingência				4001.999999999.999	9999	F	14.00	10.181.197	10.181.197
TOT. FISCAL	TOT. SEGURIDADE	PES. ENC. SOC.	OUT. DESP. COR.	DESP. CAPITAL	REC. ORDIN.	REC. VINCUL.	TOTAL GERAL		
813.239.855	0	73.660.913	407.419.543	332.159.399	803.239.855	10.000.000	813.239.855		



**Prefeitura Municipal
de Belo Horizonte**

QUADRO DE DETALHAMENTO DE DESPESAS - 2019

R\$ 1,00

40 - ENCARGOS GERAIS DO MUNICÍPIO

02 - ENCARGOS GERAIS DO MUNICÍPIO DA SECRETARIA MUNICIPAL DE PLANEJAMENTO, ORÇAMENTO E GESTÃO

A P L I C A Ç Ã O P R O G R A M A D A				CLASSIFICAÇÃO ORÇAMENTÁRIA			I M P O R T Â N C I A		
				PROJETO/ATIVIDADE	CAT / G / M.A.	ESF.	FONTE	DETALHADA	TOTAL APLICAÇÃO
Gestão de Recursos Humanos				4002.041220072.507	3190	F	01.00	2.366.000	2.366.000
Encargos com o Programa de Incentivo a Aposentadoria				4002.041220073.010	3190	F	01.00	18.781.000	18.781.000
Encargos com Pessoal Ativo e Inativo do Município				4002.041220142.850	3190	F	01.00	284.000	284.000
					3191	F	01.00	5.352.000	5.636.000
Encargos com Inativos e Pensionistas do Legislativo				4002.092720333.009	3190	S	01.00	439.000	439.000
Benefícios Profissionais e Plano de Saúde ao Servidor				4002.113310142.710	3390	F	03.00	51.340.000	51.340.000
Encargos com Pessoal Ativo e Inativo do Município				4002.123611402.850	3190	F	01.00	135.000	135.000
					3191	F	01.00	18.638.302	18.773.302
Encargos com Servidores Lotados na FMC				4002.133921462.838	3190	F	01.00	6.523.000	6.523.000
					3191	F	01.00	1.154.000	7.677.000
					3390	F	03.00	329.000	8.006.000
TOT. FISCAL	TOT. SEGURIDADE	PES. ENC. SOC.	OUT. DESP. COR.	DESP. CAPITAL	REC. ORDIN.	REC. VINCUL.	TOTAL GERAL		
104.902.302	439.000	53.672.302	51.669.000	0	105.341.302	0	105.341.302		



EIXO: ACESSO À EDUCAÇÃO DE QUALIDADE

Sub-Eixo: CULTURA

Função	Subfunção	Programa	Ação	Subação	Tipo OCA	Índice Prop.	UO	Credito Orçamentário OCA
12-Educação	392-Difusão Cultural	301-Formação na Área da Cultura	2907-Formação e Qualificação Cultural	3-Escola Livre de Artes	EX	1,00	3103 - FMC	1.000.000,00
13-Cultura	122-Administração Geral	146-Gestão da Política Municipal de Cultura	2334-Participação Popular	2-Apoio aos Conselhos Municipais	NEX	0,25	3100 - SMC	2.500,00
				4-Implantação dos Planos Setoriais das Áreas Artísticos-Culturais	NEX	0,25	3100 - SMC	10.000,00
			2338-Gestão, Planejamento e Administração Cultural	1-Gestão Estratégica e Modernização de Sistemas	NEX	0,25	3103 - FMC	2.500,00
				2-Participação em Eventos Locais, Nacionais e Internacionais	NEX	0,25	3103 - FMC	17.500,00
				4-Gerenciamento de Programas e Informações Culturais	NEX	0,25	3103 - FMC	743.225,00
				5-Gestão de Pessoas	NEX	0,25	3103 - FMC	13.000,00
				6-Implantação de Plano de Comunicação para as Políticas Culturais do Município	NEX	0,25	3103 - FMC	100.000,00
			2900-Serviços Administrativos e Financeiros	1-Serviços Administrativos e Financeiros	NEX	0,25	3100 - SMC	152.339,00
					NEX	0,25	3103 - FMC	7.454.397,00
			2906-Requalificação das Unidades e Espaços Culturais	1-Qualificação das Unidades e Espaços Culturais	NEX	0,25	3103 - FMC	39.808,00
				2-Aquisição de Acervo	NEX	0,25	3103 - FMC	23.050,00
				4-Gerenciamento da Infraestrutura	NEX	0,25	3103 - FMC	175.375,00
			2917-Formulação e Desenvolvimento de Políticas Culturais	1-Gestão, Valorização e Fomento da Cultura	NEX	0,25	3100 - SMC	1.014.500,00
					NEX	0,25	3103 - FMC	1.500,00
13-Cultura	391-Patrimônio Histórico, Artístico e Arqueológico	155-Memória e Patrimônio Cultural	2375-Identificação e Valorização da Memória e das Identidades Culturais	1-Exposição, Encontro, Mostra e demais Eventos de Arte e Patrimônio	NEX	0,25	3103 - FMC	156.375,00
				2-Educação Patrimonial e Preservação da Memória Coletiva	NEX	0,25	3103 - FMC	83.202,00
				3-Valorização e Fomento das Manifestações da Cultura Popular e Tradicional	NEX	0,25	3103 - FMC	40.000,00
			2872-Gestão do Fundo de Proteção do Patrimônio Cultural de BH	1-Gestão do Fundo de Proteção do Patrimônio Cultural de BH	NEX	0,25	3102 - FPPC-BH	116.250,00
			2908-Preservação do Patrimônio Cultural	2-Patrimônio Cultural Material	NEX	0,25	3103 - FMC	518.495,00
				3-Patrimônio Cultural Imaterial	NEX	0,25	3103 - FMC	37.500,00
				5-Tratamento e Preservação de Acervos	NEX	0,25	3103 - FMC	1.303.429,00



EIXO: ACESSO À EDUCAÇÃO DE QUALIDADE

Sub-Eixo: CULTURA

Função	Subfunção	Programa	Ação	Subação	Tipo OCA	Índice Prop.	UO	Credito Orçamentário OCA
13-Cultura	391-Patrimônio Histórico, Artístico e Arqueológico	155-Memória e Patrimônio Cultural	2908-Preservação do Patrimônio Cultural	7-Atendimento às Demandas dos Serviços de Patrimônio	NEX	0,25	3103 - FMC	1.045,00
				8-Gestão de Documentos na Administração Direta e Indireta	NEX	0,25	3103 - FMC	20.000,00
13-Cultura	392-Difusão Cultural	146-Gestão da Política Municipal de Cultura	1215-Construção, Ampliação e Reforma de Unidades de Cultura	1-Construção, Ampliação e Reforma de Unidades de Cultura	NEX	0,25	2700 - SMOBI	25.500,00
				2-Reforma do Espaço Multiuso do Parque Municipal.	NEX	0,25	2700 - SMOBI	4.795.304,00
13-Cultura	392-Difusão Cultural	154-Fomento, Incentivo e Desenvolvimento Cultural	2369-Gestão da Lei Municipal de Incentivo à Cultura 2371-Fomento e Estímulo à Cultura	1-Fomento a Projetos e Ações Culturais	NEX	0,25	3101 - FPC	2.457.911,00
				2-Iniciativas de Fomento, Incentivo e Difusão das Artes e da Cultura	NEX	0,25	3103 - FMC	2.081.840,00
				3-Democratização do Acesso ao Acervo das Bibliotecas	NEX	0,25	3103 - FMC	2.500,00
				4-Promoção de Festival, Encontro e Mostra de Arte e Cultura	NEX	0,25	3103 - FMC	80.000,00
				5-Realização do Concurso de Literatura da Cidade de Belo Horizonte	NEX	0,25	3103 - FMC	34.000,00
				8-Realização da Virada Cultural de BH	NEX	0,25	3103 - FMC	250.000,00
				9-Realização do Festival de Arte Negra	NEX	0,25	3103 - FMC	350.000,00
				10-Realização do Festival Literário Internacional de BH	NEX	0,25	3103 - FMC	113.000,00
13-Cultura	392-Difusão Cultural	301-Formação na Área da Cultura	2907-Formação e Qualificação Cultural	12-Pré-produção de Festival	NEX	0,25	3103 - FMC	40.000,00
				1-Iniciativas de Fruição e Qualificação na Área Cultural	NEX	0,25	3103 - FMC	17.950,00
				2-Núcleo de Produção Digital	NEX	0,25	3103 - FMC	136.648,00
				3-Escola Livre de Artes	NEX	0,25	3103 - FMC	1.405.261,00
				4-Bolsa Pampulha	NEX	0,25	3103 - FMC	85.000,00
				5-Capacitação e Qualificação do Quadro Funcional do Órgão Gestor da Cultura	NEX	0,25	3103 - FMC	20.349,00
TOTAL Sub-Eixo: CULTURA:								24.921.253,00



EIXO: ACESSO À EDUCAÇÃO DE QUALIDADE

Sub-Eixo: DESPORTO E LAZER

Função	Subfunção	Programa	Ação	Subação	Tipo OCA	Índice Prop.	UO	Credito Orçamentário OCA
27-Desporto e Lazer	811-Desporto de Rendimento	101-Promoção e Democratização das Práticas de Esportes e Lazer	2545-Promoção de Eventos Esportivos e de Lazer	3-Copa Centenário de Futebol Amador Wadson Lima	NEX	0,25	3000 - SMEL	87.500,00
27-Desporto e Lazer	812-Desporto Comunitário		1213-Construção, Ampliação e Reforma de Equipamentos Esportivos e Áreas de Lazer	1-Construção, Ampliação e Reforma de Equipamentos Esportivos e Áreas de Lazer	NEX	0,25	2700 - SMOBI	2.532.874,00
			2106-Gestão da Política de Esporte e Lazer	2-Patrocínio	NEX	0,25	3000 - SMEL	62.500,00
				3-Serviços Administrativos e Financeiros	NEX	0,25	3000 - SMEL	3.822.733,00
			2531-Promoção do Esporte e do Lazer para Criança e Adolescente / Esporte Esperança	3-Projetos Esportivos	EX	1,00	3000 - SMEL	2.489.056,00
				4- Esporte Educacional	EX	1,00	3000 - SMEL	60.000,00
			2534-Implantação, Manutenção e Recuperação de Infraestrutura Esportiva e de Lazer	1-Manutenção, Conservação, Pequenas Reformas e Custeio da Infraestrutura Esportiva	NEX	0,25	3000 - SMEL	1.279.295,00
				2-Implantação e Reforma de Infraestrutura Esportiva e de Lazer	NEX	0,25	3000 - SMEL	1.542.751,00
				5-Aquisição de Equipamentos de Lazer	NEX	0,25	3000 - SMEL	54.000,00
			2536-Promoção do Esporte e do Lazer para Pessoas com Deficiência / Superar	1-Superar / Núcleo Socioesportivo	NEX	0,25	3000 - SMEL	35.774,00
				3-Paradesporto	NEX	0,25	3000 - SMEL	275.823,00
			2545-Promoção de Eventos Esportivos e de Lazer	4-Jogos Escolares de Belo Horizonte - JEBH	EX	1,00	3000 - SMEL	542.975,00
				7-Eventos de Caminhada e Corrida	NEX	0,25	3000 - SMEL	37.500,00
			2869-Promoção de Atividade Física, Saúde e Lazer / Caminhar	1-Promoção de Atividade Física	NEX	0,25	3000 - SMEL	67.500,00
				4-Caminhar na Escola	EX	1,00	3000 - SMEL	11.000,00
				5-Caminhar Pistas	NEX	0,25	3000 - SMEL	4.750,00
27-Desporto e Lazer	813-Lazer		2545-Promoção de Eventos Esportivos e de Lazer	2-BH é da Gente	NEX	0,25	3000 - SMEL	110.092,00
				6-Eventos de Lazer e Recreação	NEX	0,25	3000 - SMEL	27.500,00
				8-Eventos Esportivos	NEX	0,25	3000 - SMEL	6.250,00



EIXO: ACESSO À EDUCAÇÃO DE QUALIDADE

Sub-Eixo: DESPORTO E LAZER

Função	Subfunção	Programa	Ação	Subação	Tipo OCA	Índice Prop.	UO	Credito Orçamentário OCA
27-Desporto e Lazer	813-Lazer	101-Promoção e Democratização das Práticas de Esportes e Lazer	2869-Promoção de Atividade Física, Saúde e Lazer / Caminhar	2-Projetos de Lazer	EX	1,00	3000 - SMEL	1.350.000,00
TOTAL Sub-Eixo: DESPORTO E LAZER:								14.399.873,00



EIXO: ACESSO À EDUCAÇÃO DE QUALIDADE

Sub-Eixo: EDUCAÇÃO

Função	Subfunção	Programa	Ação	Subação	Tipo OCA	Índice Prop.	UO	Credito Orçamentário OCA
6-Segurança Pública	181-Policiamento	242-Prevenção Social à Criminalidade	2881-Ações de Prevenção Social à Criminalidade	1-Prevenção à Violência nos Territórios	NEX	0,25	2100 - SMSP	110.250,00
				2-Prevenção à Criminalidade Juvenil	NEX	0,50	2100 - SMSP	158.410,00
				3-Mediação de Conflitos e Prevenção à Violência	NEX	0,25	2100 - SMSP	22.500,00
8-Assistência Social	306-Alimentação e Nutrição	132-Segurança Alimentar e Nutricional na Perspectiva do Direito e da Assistência Alimentar	2761-Gestão da Alimentação Escolar	1-Alimentação para as Unidades de Ensino Fundamental	EX	1,00	1014 - FMAE	8.643.678,00
				2-Alimentação para Unidades Municipais de Educação Infantil - UMEIS	EX	1,00	1014 - FMAE	8.293.608,00
				3-Alimentação para as Unidades do Programa Escola Integrada	EX	1,00	1014 - FMAE	11.563.016,00
				4-Alimentação para as Unidades de Educação de Jovens e Adultos - EJA	NEX	0,25	1014 - FMAE	306.010,00
				6-Alimentação para as Unidades de Creches Parceiras	EX	1,00	1014 - FMAE	10.349.284,00
				7-Gestão e Monitoramento da Alimentação Escolar	EX	1,00	1014 - FMAE	167.360,00
				8-Alimentação para as Unidades Parceiras de Atendimento Educacional Integrado	EX	1,00	1014 - FMAE	1.060.000,00
8-Assistência Social	306-Alimentação e Nutrição	308-BH Cidade Sustentável: Mobilizar, Educar e Cultivar Alimentação Saudável	2331-Mobilização e Educação para o consumo Alimentar Saudável e para Segurança Alimentar e Nutricional	1-Oficinas Educativas para Promoção do consumo Alimentar Saudável e Sustentável	NEX	0,85	1000 - SMASAC	55.250,00
				3-Circuitos de Segurança Alimentar e Nutricional Sustentável	NEX	0,25	1000 - SMASAC	1.250,00
				4-Formação de Profissionais da Manipulação de Alimentos da Rede Municipal e conveniada	NEX	0,25	1000 - SMASAC	10.420,00
12-Educação	122-Administração Geral	140-Gestão e Operacionalização da Política Educacional	2041-Formação para Profissionais da Educação	1-Formação de Gestores das Escolas Municipais	EX	1,00	2200 - SMED	6.000,00
				2317-Gestão Administrativa e Pedagógica	1-Gestão Administrativa	EX	1,00	2200 - SMED
			2-Gestão Pedagógica		EX	1,00	2200 - SMED	61.400,00
			4-Verificador Independente		EX	1,00	2200 - SMED	1.282.638,00



EIXO: ACESSO À EDUCAÇÃO DE QUALIDADE

Sub-Eixo: EDUCAÇÃO

Função	Subfunção	Programa	Ação	Subação	Tipo OCA	Índice Prop.	UO	Credito Orçamentário OCA				
12-Educação	122-Administração Geral	140-Gestão e Operacionalização da Política Educacional	2317-Gestão Administrativa e Pedagógica	5-Realização de Eventos	EX	1,00	2200 - SMED	5.000,00				
				2334-Participação Popular	EX	1,00	2200 - SMED	24.000,00				
				3-Realização de Conferências	EX	1,00	2200 - SMED	240.000,00				
				2918-Gestão das Bibliotecas Escolares	1-Criação da Biblioteca Referência dos Professores da Rede Municipal de Educação	EX	1,00	2200 - SMED	405.500,00			
					2-Projeto Leituras e Conexão	EX	1,00	2200 - SMED	360.687,00			
				2926-Tecnologia aplicada à Educação	1-Desenvolvimento de Sistemas de Informação	EX	1,00	2200 - SMED	4.656.000,00			
12-Educação	122-Administração Geral	167-Gestão da política de educação inclusiva e diversidade étnico-racial	2041-Formação para Profissionais da Educação	2-Implementação de Laboratório de programação e desenvolvimento de projetos tecnológicos e audiovisuais	EX	1,00	2200 - SMED	331.950,00				
				2-Formação de Professores	EX	1,00	2200 - SMED	2.000,00				
				3-Qualificação de Professores em História Indígena e Afro-brasileira	EX	1,00	2200 - SMED	10.000,00				
				6-Realização de eventos	EX	1,00	2200 - SMED	10.000,00				
				7-Formação de Professores do Atendimento Educacional Especializado	EX	1,00	2200 - SMED	5.000,00				
				8-Formação dos professores para Promoção da Igualdade Étnico-Racial	EX	1,00	2200 - SMED	5.000,00				
				12-Educação	361-Ensino Fundamental	109-Operacionalização dos serviços de segurança	2803-Operacionalização da Guarda Municipal de Belo Horizonte	4-Operacionalização da Guarda Municipal - GMBH na Educação	EX	1,00	2100 - SMSP	17.082.300,00
				12-Educação	361-Ensino Fundamental	140-Gestão e Operacionalização da Política Educacional	2317-Gestão Administrativa e Pedagógica	1-Gestão Administrativa	EX	1,00	2200 - SMED	28.211,00
2702-Gestão da Educação Integral	EX	1,00	2200 - SMED					1.000.000,00				
12-Educação	361-Ensino Fundamental	167-Gestão da política de educação inclusiva e diversidade étnico-racial	2386-Promoção de Ações de Igualdade Racial	3-Promoção da Igualdade Racial e Combate ao Racismo	EX	1,00	2200 - SMED	10.000,00				
12-Educação	361-Ensino Fundamental	168-Gestão da Política do Ensino Fundamental	1211-Construção, Ampliação e Reforma de Unidades de Ensino	2-Construção, Ampliação e Reforma de Unidades de Ensino	EX	1,00	2700 - SMOBI	6.210.398,00				
				2041-Formação para Profissionais da Educação	EX	1,00	2200 - SMED	1.413.000,00				
				2046-Gestão Descentralizada da Educação	1-Subvenção de Custeio	EX	1,00	2200 - SMED	47.109.916,00			
				3-Subvenção de Obras	EX	1,00	2200 - SMED	6.321.259,00				
				4-Subvenção de Pessoal	EX	1,00	2200 - SMED	73.691.546,00				



EIXO: ACESSO À EDUCAÇÃO DE QUALIDADE

Sub-Eixo: EDUCAÇÃO

Função	Subfunção	Programa	Ação	Subação	Tipo OCA	Índice Prop.	UO	Credito Orçamentário OCA
12-Educação	361-Ensino Fundamental	168-Gestão da Política do Ensino Fundamental	2046-Gestão Descentralizada da Educação	5-Subvenção de Complementação da Merenda	EX	1,00	2200 - SMED	6.346.830,00
				1-Administração do Ensino Fundamental	EX	1,00	2200 - SMED	1.047.402.625,00
				4-Gestão das Câmaras de Práticas Restaurativas	EX	1,00	2200 - SMED	10.000,00
				5-Transporte Escolar	EX	1,00	2200 - SMED	21.707.629,00
			2702-Gestão da Educação Integral	1-Atendimento do Projeto Escola Integrada	EX	1,00	2200 - SMED	389.598,00
				2-Fórum de Educação Integrada	EX	1,00	2200 - SMED	350.000,00
				3-Atendimento Educacional Integrado	EX	1,00	2200 - SMED	5.615.308,00
				5-Projeto Escola Aberta - Bibliotecas Abertas nos Finais de Semana	EX	1,00	2200 - SMED	35.000,00
				7-Projeto BH para Crianças	EX	1,00	2200 - SMED	1.430.228,00
			2706-Melhoria da Aprendizagem e Avaliação de Desempenho Escolar	8-Disponibilização de Vagas em Escolas de Música	EX	1,00	2200 - SMED	3.920.970,00
				9-Realização de Eventos Pedagógicos	EX	1,00	2200 - SMED	425.000,00
				3-Realização de Eventos Curriculares	EX	1,00	2200 - SMED	563.650,00
				12-Educação	361-Ensino Fundamental	233-Manutenção da Cidade	1211-Construção, Ampliação e Reforma de Unidades de Ensino	2-Construção, Ampliação e Reforma de Unidades de Ensino
12-Educação	365-Educação Infantil	169-Gestão da Política de Educação Infantil	1211-Construção, Ampliação e Reforma de Unidades de Ensino	1-Construção, Ampliação e Reforma de Unidades de Ensino	EX	1,00	2700 - SMOBI	11.331.827,00
				4-Reforma de Creches	EX	1,00	2700 - SMOBI	590.363,00
			2041-Formação para Profissionais da Educação	2-Formação de Professores	EX	1,00	2200 - SMED	850.000,00
			2046-Gestão Descentralizada da Educação	1-Subvenção de Custeio	EX	1,00	2200 - SMED	12.936.916,00
				3-Subvenção de Obras	EX	1,00	2200 - SMED	1.859.000,00
				4-Subvenção de Pessoal	EX	1,00	2200 - SMED	13.587.547,00
			5-Subvenção de Complementação da Merenda	EX	1,00	2200 - SMED	1.254.600,00	
			2542-Administração da Educação Infantil	1-Administração da Educação Infantil	EX	1,00	2200 - SMED	355.976.138,00
				2-Expansão do atendimento da Educação Infantil	EX	1,00	2200 - SMED	8.000,00
				3-Parcerias com Instituições de Educação Infantil	EX	1,00	2200 - SMED	165.631.175,00



EIXO: ACESSO À EDUCAÇÃO DE QUALIDADE

Sub-Eixo: EDUCAÇÃO

Função	Subfunção	Programa	Ação	Subação	Tipo OCA	Índice Prop.	UO	Credito Orçamentário OCA	
12-Educação	366-Educação de Jovens e Adultos	168-Gestão da Política do Ensino Fundamental	2046-Gestão Descentralizada da Educação	1-Subvenção de Custeio	NEX	0,25	2200 - SMED	42.207,00	
				3-Subvenção de Obras	NEX	0,25	2200 - SMED	13.000,00	
				4-Subvenção de Pessoal	NEX	0,25	2200 - SMED	22.697,00	
				5-Subvenção de Complementação da Merenda	NEX	0,25	2200 - SMED	8.662,00	
				2080-Administração do Ensino Fundamental	2-Administração da Educação de Jovens e Adultos	NEX	0,25	2200 - SMED	6.268.628,00
12-Educação	367-Educação Especial	167-Gestão da política de educação inclusiva e diversidade étnico-racial	2046-Gestão Descentralizada da Educação	1-Subvenção de Custeio	EX	1,00	2200 - SMED	254.140,00	
				3-Subvenção de Obras	EX	1,00	2200 - SMED	156.000,00	
				4-Subvenção de Pessoal	EX	1,00	2200 - SMED	651.576,00	
				5-Subvenção de Complementação da Merenda	EX	1,00	2200 - SMED	39.124,00	
				2080-Administração do Ensino Fundamental	1-Administração do Ensino Fundamental	EX	1,00	2200 - SMED	12.790.349,00
				2701-Apoio a inclusão de alunos com deficiência no cotidiano escolar	1-Atendimento, no ambiente escolar, às necessidades individuais dos estudantes com deficiência	EX	1,00	2200 - SMED	8.378.045,00
				2-Transporte Escolar Acessível	EX	1,00	2200 - SMED	14.895.340,00	
				3-Atendimento Educacional Especializado na Rede Privada	EX	1,00	2200 - SMED	120.000,00	
18-Gestão Ambiental	541-Preservação e Conservação Ambiental	73-Preservação e Conservação da Fauna e Flora em Parques, Jardim Zoológico e Jardim Botânico	2817-Educação Ambiental e Promoção de Eventos	1-Realização de atividades de educação ambiental e eventos	NEX	0,25	2505 - FPMZB	14.840,00	
				2-Desenvolvimento de material educativo e de comunicação	NEX	0,25	2505 - FPMZB	42.885,00	
				3-Desenvolvimento de projetos, atividades educativas continuadas, atendimentos especiais	NEX	0,25	2505 - FPMZB	20.048,00	
				4-Eventos, Campanhas Educativas, Culturais e de Lazer	NEX	0,25	2505 - FPMZB	2.826,00	
				5-Capacitação em Educação Ambiental para o Público Interno e Externo	NEX	0,25	2505 - FPMZB	1.060,00	
18-Gestão Ambiental	541-Preservação e Conservação Ambiental	307-Sustentabilidade e Educação Ambiental	2913-Capacitação e Conscientização Ambiental	1-Capacitação de Pessoas - Oficina Verde	NEX	0,25	2500 - SMMA	2.500,00	
20-Agricultura	608-Promoção da Produção Agropecuária	308-BH Cidade Sustentável: Mobilizar, Educar e Cultivar Alimentação Saudável	2121-Implantação de Territórios Sustentáveis	6-Oficinas de Formação e Qualificação	NEX	0,25	1000 - SMASAC	125,00	



EIXO: ACESSO À EDUCAÇÃO DE QUALIDADE

Sub-Eixo: EDUCAÇÃO

Função	Subfunção	Programa	Ação	Subação	Tipo OCA	Índice Prop.	UO	Credito Orçamentário OCA
20-Agricultura	608-Promoção da Produção Agropecuária	308-BH Cidade Sustentável: Mobilizar, Educar e Cultivar Alimentação Saudável	2121-Implantação de Territórios Sustentáveis	12-Implantação de Sistemas Agroecológicos Escolares e Institucionais (META NÃO CUMULATIVA).	EX	1,00	1000 - SMASAC	82.000,00
26-Transporte	452-Serviços Urbanos	304-BH Inclusiva, Segura e Cidadã	1393-Transporte Seguro e Sustentável	7-Projeto Vida no Trânsito - Implantação do Plano de Educação para a Mobilidade incluindo campanhas educativas focadas na bicicleta	NEX	0,85	2710 - FTU	850.000,00
TOTAL Sub-Eixo: EDUCAÇÃO:								1.995.247.441,00
TOTAL EIXO: ACESSO À EDUCAÇÃO DE QUALIDADE:								2.034.568.567,00



EIXO: PROMOÇÃO DIREITOS E PROTEÇÃO INTEGRAL

Sub-Eixo: ASSISTÊNCIA SOCIAL

Função	Subfunção	Programa	Ação	Subação	Tipo OCA	Índice Prop.	UO	Credito Orçamentário OCA	
8-Assistência Social	122-Administração Geral	123-Gestão da Política de Assistência Social, Segurança Alimentar e Cidadania	2334-Participação Popular	1-Coordenação e Participação em Fóruns Governamentais e GTs	NEX	0,25	1000 - SMASAC	810,00	
				2-Apoio aos Conselhos Municipais	NEX	0,25	1000 - SMASAC	419.542,00	
				2787-Planejamento e Monitoramento e Divulgação da Política Social	1-Realização e acompanhamento de eventos diversos institucionais	NEX	0,25	1000 - SMASAC	750,00
					2-Realização de Publicações diversas e Produção de Material Informativo	NEX	0,25	1000 - SMASAC	375,00
					3-Articulação para Gestão Integrada e Intersetorial das Políticas Sociais	NEX	0,25	1000 - SMASAC	514,00
				2804-Gestão dos Equipamentos e Promoção Social	2-Articulação para a expansão da oferta de serviços no âmbito do Programa BH Cidadania	NEX	0,25	1000 - SMASAC	80.595,00
				2900-Serviços Administrativos e Financeiros	1-Serviços Administrativos e Financeiros	NEX	0,25	1000 - SMASAC	9.221.269,00
8-Assistência Social	242-Assistência ao Portador de Deficiência	20-Proteção Social Especial	2403-Serviço de Proteção Social Especial de Alta Complexidade	1-Serviço de Acolhimento Institucional em Abrigo para Pessoa com Deficiência	NEX	0,25	1011 - FMAS	265.145,00	
				12-Serviço de Acolhimento Institucional em Residência Inclusiva para Pessoa com Deficiência	NEX	0,25	1011 - FMAS	480.825,00	
8-Assistência Social	243-Assistência à Criança e ao Adolescente	19-Proteção Social Básica	2647-Programas e Projetos de Proteção Social Básica	2-Programa de Promoção ao Adolescente Trabalhador	EX	1,00	1011 - FMAS	4.003.732,00	
8-Assistência Social	243-Assistência à Criança e ao Adolescente	20-Proteção Social Especial	2403-Serviço de Proteção Social Especial de Alta Complexidade	3-Serviço de Acolhimento Institucional em Abrigo para Criança e Adolescente	EX	1,00	1011 - FMAS	26.575.330,00	
				2409-Ações Estratégicas de Proteção Social Especial	3-Núcleo de Atendimento às Medidas Socioeducativas e Protetivas - NAMSEP	EX	1,00	1011 - FMAS	742.000,00
				6-Acompanhamento da identificação, atendimento e monitoramento das situações de trabalho infantil	EX	1,00	1011 - FMAS	258.100,00	
				2878-Serviço de Proteção Social Especial de Média Complexidade	3-Serviço de Proteção aos Adolescentes em Cumprimento de Medidas Socioeducativas - LA-PSC/CREAS	EX	1,00	1011 - FMAS	1.000,00
8-Assistência Social	243-Assistência à Criança e ao Adolescente	163-Promoção e Proteção às Crianças e Adolescentes e suas Famílias	2859- Ações para a Promoção e Proteção dos Direitos da Criança, Adolescentes e suas Famílias	8-Serviço Especializado para crianças e adolescentes em situação de rua/CENTRO POP	EX	1,00	1011 - FMAS	764.396,00	
				1-Acompanhamento e Assessoramento dos Conselhos Tutelares	EX	1,00	1000 - SMASAC	792.641,00	



EIXO: PROMOÇÃO DIREITOS E PROTEÇÃO INTEGRAL

Sub-Eixo: ASSISTÊNCIA SOCIAL

Função	Subfunção	Programa	Ação	Subação	Tipo OCA	Índice Prop.	UO	Credito Orçamentário OCA					
8-Assistência Social	243-Assistência à Criança e ao Adolescente	163-Promoção e Proteção às Crianças e Adolescentes e suas Famílias	2859- Ações para a Promoção e Proteção dos Direitos da Criança, Adolescentes e suas Famílias	2-Apoio Socioeducativo em Meio Aberto	EX	1,00	1013 - FMDCA	5.331.413,00					
				3-Acolhimento Familiar	EX	1,00	1013 - FMDCA	533.825,00					
				4-Acolhimento Institucional	EX	1,00	1013 - FMDCA	960.884,00					
				5-Apoio às Medidas Socioeducativas	EX	1,00	1013 - FMDCA	854.120,00					
				6-Orientação e Apoio SocioFamiliar	EX	1,00	1013 - FMDCA	2.135.297,00					
				7-Apoio às atividades e iniciativas de promoção dos direitos da Criança e do Adolescente	EX	1,00	1000 - SMASAC	5.800,00					
				2860-Ações para o Fortalecimento da Política Municipal de Atendimento à Criança e do Adolescente	1-Ações de apoio e assessoramento à rede de atendimento e defesa dos direitos da Criança e do Adolescente	EX	1,00	1013 - FMDCA	925.865,00				
					2-Capacitação e Formação de Atores de Atendimento e Defesa do Sistema de Garantia de Direitos	EX	1,00	1013 - FMDCA	672.284,00				
					3-Produção de materiais informativos e publicações diversas	EX	1,00	1013 - FMDCA	128.119,00				
					4-Realização de Campanhas e ações em prol da garantia de direitos das Crianças e Adolescentes	EX	1,00	1013 - FMDCA	565.854,00				
					5-Apoio às ações para fomentar o protagonismo de Crianças e Adolescentes	EX	1,00	1013 - FMDCA	85.412,00				
					8-Assistência Social	244-Assistência Comunitária	19-Proteção Social Básica	1220-Construção, Ampliação e Reforma de Unidades de Assistência Social	1-Construção, Ampliação e Reforma de Unidades de Assistência Social	NEX	0,25	2700 - SMOBI	1.537.515,00
									2308-Serviços de Proteção Social Básica	2-Serviço de Proteção e Atendimento Integral à Família - PAIF/CRAS	NEX	0,25	1011 - FMAS
				3-Serviço de Convivência e Fortalecimento de Vínculos para crianças, adolescentes, jovens, adultos e idosos -SCFV	NEX	0,25	1011 - FMAS	1.409.925,00					
7-Adequação de Centros de Referência de Assistência Social - CRAS	NEX	0,25	1011 - FMAS	390.000,00									
2401-Ações Estratégicas de Proteção Social Básica	2-Serviço de Proteção Social Básica Regional	NEX	0,25	1011 - FMAS	2.625,00								



EIXO: PROMOÇÃO DIREITOS E PROTEÇÃO INTEGRAL

Sub-Eixo: ASSISTÊNCIA SOCIAL

Função	Subfunção	Programa	Ação	Subação	Tipo OCA	Índice Prop.	UO	Credito Orçamentário OCA	
8-Assistência Social	244-Assistência Comunitária	19-Proteção Social Básica	2405-Benefícios, Transferência de Renda e Cadastro Único	1-Inserção e manutenção cadastral das famílias no Cadastro Único - CADÚNICO	NEX	0,25	1011 - FMAS	2.194.667,00	
				2-Benefícios Eventuais	NEX	0,25	1011 - FMAS	250,00	
				3-Concessão de Bilhetes Sociais	NEX	0,25	1011 - FMAS	308.731,00	
8-Assistência Social	244-Assistência Comunitária	20-Proteção Social Especial	2403-Serviço de Proteção Social Especial de Alta Complexidade	5-Serviço de Acolhimento Institucional em Abrigo para Famílias	NEX	0,25	1011 - FMAS	1.026.355,00	
				6-Serviço de Acolhimento Institucional em Casa de Passagem para Adulto	NEX	0,25	1011 - FMAS	1.111.271,00	
				7-Serviço de Acolhimento Institucional em Abrigo para Adultos	NEX	0,25	1011 - FMAS	1.312.911,00	
				9-Serviço de Acolhimento em Família Acolhedora	EX	1,00	1011 - FMAS	618.543,00	
				10-Adequação de unidade de Acolhimento Institucional em Abrigo para Famílias	NEX	0,25	1011 - FMAS	500,00	
				14-Serviço de Acolhimento em República para Jovens	NEX	0,25	1011 - FMAS	250,00	
				2409-Ações Estratégicas de Proteção Social Especial	2-Núcleo de Atendimento às Medidas de Proteção em Acolhimento - NAMP/ Central de Vagas	EX	1,00	1011 - FMAS	1.000,00
					4-Concessão de Bolsa Auxílio às Famílias Extensas/ Ampliadas do Programa Família Extensa Guardiã	EX	1,00	1011 - FMAS	480.000,00
				5-Concessão de Bolsa Auxílio às Famílias Acolhedoras	EX	1,00	1011 - FMAS	540.000,00	
				2878-Serviço de Proteção Social Especial de Média Complexidade	1-Serviço de Proteção e Atendimento Especializado às Famílias e Indivíduos - PAEFI/CREAS	NEX	0,25	1011 - FMAS	7.000.728,00
					4-Serviço de Proteção Social Especial para Pessoas com Deficiência, Idosas e suas Famílias/CENTRO DIA	NEX	0,25	1011 - FMAS	297.500,00
					6-Serviço Especializado em Abordagem Social/CENTRO POP ou CREAS	NEX	0,25	1011 - FMAS	1.078.026,00
					7-Serviço de Proteção Social Especial para Pessoas com Deficiência, Idosas e suas Famílias/CREAS	NEX	0,25	1011 - FMAS	785.280,00
8-Assistência Social	244-Assistência Comunitária	113-Aprimoramento da Gestão do SUAS	2327-Ações de Apoio e Suporte à Política de Assistência Social	1-Serviços Administrativos e Financeiros	NEX	0,25	1011 - FMAS	92.144,00	
				2-Gestão, Regulação e Apoio Técnico	NEX	0,25	1011 - FMAS	1.004.125,00	
				4-Gestão, Supervisão e Acompanhamento Técnico Metodológico / Regional	NEX	0,25	1011 - FMAS	5.904.494,00	



EIXO: PROMOÇÃO DIREITOS E PROTEÇÃO INTEGRAL

Sub-Eixo: ASSISTÊNCIA SOCIAL

Função	Subfunção	Programa	Ação	Subação	Tipo OCA	Índice Prop.	UO	Credito Orçamentário OCA	
8-Assistência Social	244-Assistência Comunitária	113-Aprimoramento da Gestão do SUAS	2334-Participação Popular	2-Apoio aos Conselhos Municipais	NEX	0,25	1011 - FMAS	230.625,00	
				6-Fortalecimento da participação popular nos CORAS, CLAS e Serviços	NEX	0,25	1011 - FMAS	1.125,00	
				2348-Comunicação e Mobilização Social	1-Produção e publicação de material	NEX	0,25	1011 - FMAS	9.575,00
					3-Produção de campanhas.	NEX	0,25	1011 - FMAS	4.000,00
					4-Desenvolvimento de website institucional de gestão do SUAS	NEX	0,25	1011 - FMAS	3.750,00
			2350-Vigilância Socioassistencial	2-Elaboração de estudos socioterritoriais	NEX	0,25	1011 - FMAS	40.025,00	
				6-Implantação do Sistema de Informação e Gestão das Políticas Sociais - SIGPS - nos locais de execução do SUAS	NEX	0,25	1011 - FMAS	375,00	
				8-Sustentação do Sistema de Informação e Gestão das Políticas Sociais - SIGPS.	NEX	0,25	1011 - FMAS	13.250,00	
				2804-Gestão dos Equipamentos e Promoção Social	1-Gestão dos Equipamentos e Promoção Social	NEX	0,25	1011 - FMAS	26.451,00
				2916-Gestão do Trabalho e Educação Permanente do SUAS	1-Qualificação de trabalhadores e gestores do SUAS	NEX	0,25	1011 - FMAS	90.339,00
			3-Qualificação de conselheiros e usuários	NEX	0,25	1011 - FMAS	20.625,00		
8-Assistência Social	244-Assistência Comunitária	123-Gestão da Política de Assistência Social, Segurança Alimentar e Cidadania	2804-Gestão dos Equipamentos e Promoção Social	1-Gestão dos Equipamentos e Promoção Social	NEX	0,25	1000 - SMASAC	1.810.213,00	
8-Assistência Social	244-Assistência Comunitária	233-Manutenção da Cidade	1220-Construção, Ampliação e Reforma de Unidades de Assistência Social	1-Construção, Ampliação e Reforma de Unidades de Assistência Social	NEX	0,25	2700 - SMOBI	836.396,00	
8-Assistência Social	306-Alimentação e Nutrição	123-Gestão da Política de Assistência Social, Segurança Alimentar e Cidadania	2334-Participação Popular	2-Apoio aos Conselhos Municipais	NEX	0,25	1000 - SMASAC	3.947,00	
8-Assistência Social	306-Alimentação e Nutrição	132-Segurança Alimentar e Nutricional na Perspectiva do Direito e da Assistência Alimentar	2120-Gestão da Assistência Alimentar à Rede Socioassistencial	1-Gestão e Monitoramento da Assistência Alimentar à Rede Social Conveniada	NEX	0,50	1000 - SMASAC	165.530,00	
				2-Assistência Alimentar às Unidades de Acolhimento Institucional	NEX	0,50	1000 - SMASAC	2.623.500,00	
				3-Assistência Alimentar aos CRAS	NEX	0,25	1000 - SMASAC	7.552,00	
				4-Assistência Alimentar às Famílias em Situações Emergenciais	NEX	0,25	1000 - SMASAC	130.000,00	



EIXO: PROMOÇÃO DIREITOS E PROTEÇÃO INTEGRAL

Sub-Eixo: ASSISTÊNCIA SOCIAL

Função	Subfunção	Programa	Ação	Subação	Tipo OCA	Índice Prop.	UO	Credito Orçamentário OCA
8-Assistência Social	452-Serviços Urbanos	123-Gestão da Política de Assistência Social, Segurança Alimentar e Cidadania	2856-Execução do Programa Meio Passe Estudantil	1-Concessão do Benefício para Estudantes Municipais do Ensino Médio e EJA	NEX	0,85	1022 - FMTE	2.550.000,00
11-Trabalho	333-Empregabilidade	308-BH Cidade Sustentável: Mobilizar, Educar e Cultivar Alimentação Saudável	2923-Valorização da Gastronomia articulada à Produção Agroecológica e Orgânica	1-Realização de Cursos de Qualificação na Área de Gastronomia/Panificação	NEX	0,25	1000 - SMASAC	95.103,00
11-Trabalho	334-Fomento ao Trabalho	237-Qualificação, Profissionalização e Emprego	2404-Ações de Qualificação, Profissionalização e Emprego	1-Cursos de Qualificação para o Trabalho	NEX	0,25	2800 - SMDE	56.739,00
				2-Programa Qualificação, Intermediação de Emprego e Geração de Renda	NEX	0,25	2800 - SMDE	46.073,00
				3-Economia Solidária - Apoio aos Grupos Produtivos e Trabalhadores Autônomos	NEX	0,25	2800 - SMDE	51.090,00
				4-Intermediação e encaminhamento de candidatos à vagas de emprego por meio do Sistema Nacional de Emprego - SINE Municipal	NEX	0,25	2800 - SMDE	230.120,00
				5-Cursos de Qualificação para o Trabalho - Escola Raimunda da Silva Soares	NEX	0,25	2800 - SMDE	106.842,00
19-Ciência e Tecnologia	126-Tecnologia da Informação	302-Belo Horizonte Cidade Inteligente	2604-Centro de Recondicionamento de Computadores	2-Recondicionamento de Computadores	NEX	0,25	0604 - PRODABEL	100.401,00
19-Ciência e Tecnologia	572-Desenvolvimento Tecnológico e Engenharia	85-Gestão da Política de Tecnologia da Informação e Comunicação	2602-Gerenciamento, Implantação e Atendimento de Serviços na RMI	1-Melhoria dos Processos de Suporte e Entrega a Serviços de TIC	NEX	0,25	0604 - PRODABEL	2.308.528,00
			2603-Implantação de Soluções e Modernização de Sistemas	1-Gestão de Investimentos e Contratos de Softwares, Consultoria e Treinamentos	NEX	0,25	0604 - PRODABEL	8.069.820,00
TOTAL Sub-Eixo: ASSISTÊNCIA SOCIAL:								110.564.862,00



EIXO: PROMOÇÃO DIREITOS E PROTEÇÃO INTEGRAL

Sub-Eixo: DIREITOS E CIDADANIA

Função	Subfunção	Programa	Ação	Subação	Tipo OCA	Índice Prop.	UO	Credito Orçamentário OCA	
14-Direitos da Cidadania	422-Direitos Individuais, Coletivos e Difusos	123-Gestão da Política de Assistência Social, Segurança Alimentar e Cidadania	2334-Participação Popular	1-Coordenação e Participação em Fóruns Governamentais e GTs	NEX	0,25	1000 - SMASAC	2.905,00	
				2-Apoio aos Conselhos Municipais	NEX	0,25	1000 - SMASAC	14.875,00	
				3-Realização de Conferências	NEX	0,25	1000 - SMASAC	62.875,00	
14-Direitos da Cidadania	422-Direitos Individuais, Coletivos e Difusos	127-Promoção e Defesa de Direitos Humanos e Cidadania	2335-Educação Política em Direitos Humanos e Cidadania	1-Formação em Direitos e Cidadania para sociedade civil	NEX	0,25	1000 - SMASAC	38.500,00	
				2-Formação em Direitos e Cidadania para agentes públicos	NEX	0,25	1000 - SMASAC	4.625,00	
			2337-Promoção, Defesa e Garantia de Direitos	1-Participação e Fortalecimento da Rede de Enfrentamento à Violência contra as Mulheres	NEX	0,25	1000 - SMASAC	250,00	
				2-Acompanhamento aos grupos do Programa Espaço da Cidadania - PEC	NEX	0,25	1000 - SMASAC	1.550,00	
				3-Orientação e acompanhamento de mulheres para a inclusão produtiva e geração de renda	NEX	0,25	1000 - SMASAC	125,00	
				4-Apoio às atividades e iniciativas de promoção dos direitos das Mulheres	NEX	0,25	1000 - SMASAC	125,00	
				6-Implantação e monitoramento do Selo de Acessibilidade	NEX	0,25	1000 - SMASAC	250,00	
				8-Orientação para promoção e garantia de direitos da população LGBT	NEX	0,25	1000 - SMASAC	625,00	
				11-Alimentação e Transporte para as mulheres acolhidas pelo Benvinda e seus filhos	NEX	0,25	1000 - SMASAC	10.750,00	
				13-Apoio às atividades e iniciativas de promoção dos direitos da população LGBT	NEX	0,25	1000 - SMASAC	37.500,00	
				2345-Atendimento e Orientação Psicossocial	1-Atendimento psicossocial à População LGBT - CRLGBT	NEX	0,25	1000 - SMASAC	163.750,00
					2-Atendimento à Mulher em situação de violência de gênero - Benvinda	NEX	0,25	1000 - SMASAC	328.141,00
			2386-Promoção de Ações de Igualdade Racial	1-Orientação e apoio aos povos tradicionais de Belo Horizonte	NEX	0,25	1000 - SMASAC	29.050,00	
			2819-Apoio à Promoção das Políticas da Juventude	1-Apoio à Promoção das Políticas da Juventude	NEX	0,50	1000 - SMASAC	4.000,00	
2-Operacionalização do Centro de Referência da Juventude	NEX	0,50		1000 - SMASAC	853.312,00				
3-Realização de Atividades em Prol da Juventude no Centro de Referência da Juventude - CRJ	NEX	0,50		1000 - SMASAC	25.250,00				



EIXO: PROMOÇÃO DIREITOS E PROTEÇÃO INTEGRAL

Sub-Eixo: DIREITOS E CIDADANIA

Função	Subfunção	Programa	Ação	Subação	Tipo OCA	Índice Prop.	UO	Credito Orçamentário OCA
14-Direitos da Cidadania	422-Direitos Individuais, Coletivos e Difusos	127-Promoção e Defesa de Direitos Humanos e Cidadania	2819-Apoio à Promoção das Políticas da Juventude	4-Apoio às atividades e iniciativas de promoção dos direitos das Juventudes.	NEX	0,50	1000 - SMASAC	49.000,00
			2840-Apoio ao Consorcio da Mulher	1-Aplicação no Programa Consórcio da Mulher	NEX	0,25	1000 - SMASAC	121.468,00
							TOTAL Sub-Eixo: DIREITOS E CIDADANIA:	1.748.926,00
							TOTAL EIXO: PROMOÇÃO DIREITOS E PROTEÇÃO INTEGRAL:	112.313.788,00



EIXO: PROMOVENDO VIDAS SAUDÁVEIS

Sub-Eixo: HABITAÇÃO

Função	Subfunção	Programa	Ação	Subação	Tipo OCA	Índice Prop.	UO	Credito Orçamentário OCA	
16-Habituação	482-Habituação Urbana	62-Gestão do Sistema Viário Municipal	1330-Obras Estruturantes do Sistema Viário	1-Ações Sociais	NEX	0,25	2704 - FMHP	407.468,00	
				2- Construção de Unidades Habitacionais - Anel Rodoviário	NEX	0,25	2704 - FMHP	329.516,00	
				3-Via 710 - Reassentamento/Indenizações	NEX	0,25	2704 - FMHP	950.000,00	
				5-Revitalização do Anel Rodoviário - Intervenções em Assentamentos Precários	NEX	0,25	2704 - FMHP	376.751,00	
16-Habituação	482-Habituação Urbana	64-Geração e Qualificação Habitacional em Áreas de Interesse Social	1207-Provisão de Moradias em Áreas de Interesse Social	3-Gestão da Política Municipal de Habituação e Participação Popular	NEX	0,25	2704 - FMHP	32.750,00	
				4-Intervenções Especiais em Conjuntos Habitacionais	NEX	0,25	2704 - FMHP	222.764,00	
				5-Financiamento dos Programas Habitacionais	NEX	0,25	2704 - FMHP	250,00	
				5-Serviços Técnicos e de Apoio	NEX	0,25	2704 - FMHP	368.089,00	
				6-Outras Intervenções em Assentamentos Precários	NEX	0,25	2704 - FMHP	447.102,00	
				7-Reassentamento/Indenizações	NEX	0,25	2704 - FMHP	1.175.500,00	
				2792-Bolsa Moradia / Auxílio Habitacional	1-Programa Bolsa Moradia - Diversos	NEX	0,25	2704 - FMHP	994.750,00
					2-Programa Bolsa Moradia - Risco	NEX	0,25	2704 - FMHP	301.000,00
					4-Locação Social	NEX	0,25	2704 - FMHP	643.250,00
					5-Auxílio Comércio	NEX	0,25	2704 - FMHP	30.750,00
16-Habituação	482-Habituação Urbana	66-Saneamento e Tratamento de Fundos de Vale	1231-Melhorias Urbanas em Assentamentos de Interesse Social	7-Reassentamento/Indenizações	NEX	0,25	2704 - FMHP	2.210.827,00	
16-Habituação	482-Habituação Urbana	225-Assentamentos de Interesse Social	1231-Melhorias Urbanas em Assentamentos de Interesse Social	1-Ações Sociais	NEX	0,25	2704 - FMHP	1.504.489,00	
				2-Ações de Assistência Técnica	NEX	0,25	2704 - FMHP	550.750,00	
				3-Regularização jurídica de loteamentos irregulares de interesse Social	NEX	0,25	2704 - FMHP	15.500,00	
				4-Ocupações Urbanas	NEX	0,25	2704 - FMHP	125.500,00	
				5-Serviços Técnicos e de Apoio	NEX	0,25	2704 - FMHP	2.094.335,00	
				6-Outras Intervenções em Assentamentos Precários	NEX	0,25	2704 - FMHP	2.523.687,00	
				7-Reassentamento/Indenizações	NEX	0,25	2704 - FMHP	747.755,00	



EIXO: PROMOVENDO VIDAS SAUDÁVEIS

Sub-Eixo: HABITAÇÃO

Função	Subfunção	Programa	Ação	Subação	Tipo OCA	Índice Prop.	UO	Credito Orçamentário OCA				
16-Habituação	482-Habituação Urbana	225-Assentamentos de Interesse Social	1231-Melhorias Urbanas em Assentamentos de Interesse Social	8-Orçamento Participativo - Empreendimento	NEX	0,25	2704 - FMHP	9.737.323,00				
				9-Planos Globais Específicos	NEX	0,25	2704 - FMHP	200.021,00				
				10-Plano de Regularização Urbanística	NEX	0,25	2704 - FMHP	499.461,00				
				11-Implantação do Vila Viva - Morro das Pedras	NEX	0,25	2704 - FMHP	2.273.175,00				
				12-Implantação do Vila Viva - Taquaril	NEX	0,25	2704 - FMHP	2.018.134,00				
				13-Implantação do Vila Viva - Vila Pedreira Prado Lopes	NEX	0,25	2704 - FMHP	259.450,00				
				14-Implantação do Vila Viva - Vila Cemig/Alto das Antenas	NEX	0,25	2704 - FMHP	859.586,00				
				15-Implantação do Vila Viva - Aglomerado Aeroporto/São Tomaz	NEX	0,25	2704 - FMHP	5.982.655,00				
				16-Implantação do Vila Viva - Aglomerado da Serra	NEX	0,25	2704 - FMHP	108.377,00				
				17-Implantação do Vila Viva - Aglomerado Santa Lúcia	NEX	0,25	2704 - FMHP	3.273.507,00				
				19-Eliminação e Mitigação das Situações de Risco Geológico	NEX	0,25	2704 - FMHP	9.114.305,00				
				22-Reassentamento/Indenizações - Vila Viva / OP	NEX	0,25	2704 - FMHP	5.856.600,00				
				16-Habituação	482-Habituação Urbana	226-Habituação	1207-Provisão de Moradias	2-Ações de Assistência Técnica	NEX	0,25	2704 - FMHP	727.500,00
								3-Gestão da Política Municipal de Habitação e Participação Popular	NEX	0,25	2704 - FMHP	2.750,00
6-Produção de Moradias do Programa Minha Casa Minha Vida	NEX	0,25	2704 - FMHP					3.452.338,00				
8-Regularização de Moradias implantadas pela PBH	NEX	0,25	2704 - FMHP					15.500,00				
9-Titulação de Moradias implantadas pela PBH	NEX	0,25	2704 - FMHP					15.500,00				
10-Produção de Moradias do Programa Minha Casa Minha Vida - ENTIDADES	NEX	0,25	2704 - FMHP					442.250,00				
12-Ações Sociais	NEX	0,25	2704 - FMHP					242.481,00				
TOTAL Sub-Eixo: HABITAÇÃO:								61.133.696,00				



EIXO: PROMOVENDO VIDAS SAUDÁVEIS

Sub-Eixo: SANEAMENTO

Função	Subfunção	Programa	Ação	Subação	Tipo OCA	Índice Prop.	UO	Credito Orçamentário OCA		
17-Saneamento	512-Saneamento Básico Urbano	46-Operacionalização e Modernização da Limpeza Pública	2537-Tratamento e Destinação de Resíduos Sólidos	2-Aterragem de Resíduos Sólidos Comuns e Domiciliares (CTR Macaúbas)	NEX	0,25	2708 - SLU	10.782.112,00		
				1-Cobertura dos Serviços de Limpeza de Vias em Áreas Urbanas	NEX	0,25	2708 - SLU	25.077.170,00		
				2-Gerenciamento da Central de Tratamento de Resíduos Sólidos	NEX	0,25	2708 - SLU	1.702.980,00		
				3-Execução de Serviços de Limpeza Urbana - Multitarefa	NEX	0,25	2708 - SLU	8.159.035,00		
17-Saneamento	512-Saneamento Básico Urbano	66-Saneamento e Tratamento de Fundos de Vale	2900-Serviços Administrativos e Financeiros	1-Serviços Administrativos e Financeiros	NEX	0,25	2708 - SLU	28.551.864,00		
				1203-Drenagem e Tratamento de Fundos de Vale	1-Drenagem e Tratamento de Fundos de Vale	NEX	0,25	2700 - SMOBI	76.126.428,00	
					1307-Implantação do Programa DRENURBS	1-Implantação do Programa DRENURBS	NEX	0,25	2700 - SMOBI	4.131.529,00
						2-Recuperação Ambiental do Córrego Bonsucesso	NEX	0,25	2700 - SMOBI	10.047.100,00
17-Saneamento	512-Saneamento Básico Urbano	228-Coleta, Destinação e Tratamento de Resíduos Sólidos	2538-Execução dos Serviços de Coleta de Resíduos	1-Coleta de Resíduos Sólidos	NEX	0,25	2708 - SLU	29.656.491,00		
				2-Serviços de Coleta Seletiva na modalidade ponto a ponto	NEX	0,25	2708 - SLU	2.500,00		
				3-Serviços de Coleta Seletiva na modalidade porta a porta	NEX	0,25	2708 - SLU	46.116,00		
				2539-Execução dos Serviços de Limpeza Urbana	4-Limpeza de Áreas Públicas Decorrentes de Grandes Eventos	NEX	0,25	2708 - SLU	838.503,00	
					5-Instalação e Manutenção de Cestos Coletores	NEX	0,25	2708 - SLU	543.837,00	
					6-Serviço de limpeza urbana em vilas e favelas	NEX	0,25	2708 - SLU	2.750,00	
TOTAL Sub-Eixo: SANEAMENTO:								195.668.415,00		



EIXO: PROMOVENDO VIDAS SAUDÁVEIS

Sub-Eixo: SAÚDE

Função	Subfunção	Programa	Ação	Subação	Tipo OCA	Índice Prop.	UO	Credito Orçamentário OCA
10-Saúde	122-Administração Geral	114-Rede de Cuidados Especializados Complementares à Saúde	2873-Apoio às Ações de Políticas sobre Drogas	1-Apoio às Ações de Políticas sobre Drogas	NEX	0,25	2304 - FUMSD	89.750,00
10-Saúde	122-Administração Geral	117-Gestão do SUS-BH	1394-Programa Melhor Saúde - CAF	2-Melhoria e Reforma URS Padre Eustáquio - CAF	NEX	0,25	2302 - FMS	3.352.600,00
				3-Construção da Nova Maternidade e Revitalização HMOB e Entorno - CAF	NEX	0,85	2302 - FMS	6.484.225,00
				4-Projeto de Implantação de Solução Tecnológica de Gestão em Saúde - Módulo Ambulatorial- CAF	NEX	0,25	2302 - FMS	904.727,00
				5-Projeto de Implantação de Solução Tecnológica de Gestão em Saúde - Módulo Hospitalar e Urgência - CAF	NEX	0,25	2302 - FMS	1.002.319,00
				6-Projeto de Implantação de Solução Tecnológica de Gestão em Saúde - Módulo Regulação- CAF	NEX	0,25	2302 - FMS	538.757,00
				7-Modernização de sistemas de Informatização em Saúde- CAF	NEX	0,25	2302 - FMS	69.125,00
				8-Conclusão da UPA Norte -CAF	NEX	0,25	2302 - FMS	1.250.250,00
			1395-Programa Melhor Saúde - BID	1-Fortalecimento da Rede de Atenção Primária - Unidades Básicas de Saúde- BID	NEX	0,25	2302 - FMS	9.882.500,00
				3-Consolidação e Integração de Serviços Especializados, Hospitalares e de Urgência- BID	NEX	0,25	2302 - FMS	3.710.000,00
				4-Melhoramento da Gestão, Qualidade e Eficiência das Redes Integradas- BID	NEX	0,25	2302 - FMS	1.250.000,00
				5-Administração e Avaliação do Programa Melhor Saúde - BID	NEX	0,25	2302 - FMS	291.675,00
				6-Projeto de Implantação de Solução Tecnológica de Gestão em Saúde - Módulo Ambulatorial - BID	NEX	0,25	2302 - FMS	2.000,00
				7-Projeto de Implantação de Solução Tecnológica de Gestão em Saúde - Módulo Hospitalar e Urgência - BID	NEX	0,25	2302 - FMS	2.000,00
				8-Projeto de Implantação de Solução Tecnológica de Gestão em Saúde - Módulo Regulação - BID	NEX	0,25	2302 - FMS	2.000,00
				9-Modernização de Sistemas de Informatização em Saúde- BID	NEX	0,25	2302 - FMS	4.199.405,00
			2662-Gestão do SUS-BH	1-Manutenção e Modernização dos Sistemas de Informação em Saúde na PBH	NEX	0,25	2302 - FMS	4.025.600,00
			2895-Suporte Logístico	3-Serviços de Apoio à Rede Própria do SUS-BH	NEX	0,25	2302 - FMS	23.350.873,00
				4-Manutenção dos Equipamentos, Mobiliários e Prediais	NEX	0,25	2302 - FMS	875.000,00



EIXO: PROMOVENDO VIDAS SAUDÁVEIS

Sub-Eixo: SAÚDE

Função	Subfunção	Programa	Ação	Subação	Tipo OCA	Índice Prop.	UO	Credito Orçamentário OCA
10-Saúde	122-Administração Geral	117-Gestão do SUS-BH	2895-Suporte Logístico	5-Gestão dos Recursos Humanos	NEX	0,25	2302 - FMS	32.922.498,00
10-Saúde	122-Administração Geral	204-Gestão e Regionalização da Saúde	1216-Construção, Ampliação e Reforma de Unidades de Saúde	1-Construção, Ampliação e Reforma de Unidades de Saúde	NEX	0,25	2302 - FMS	1.947.868,00
			2334-Participação Popular	1-Coordenação e Participação em Fóruns Governamentais e GTs	NEX	0,25	2302 - FMS	50.517,00
				2-Apoio aos Conselhos Municipais	NEX	0,25	2302 - FMS	455.893,00
				5-Capacitação de Conselheiros	NEX	0,25	2302 - FMS	254.142,00
10-Saúde	128-Formação de Recursos Humanos	30-Atendimento Ambulatorial, Emergencial e Hospitalar	2176-Gestão da Informação, do Ensino e Pesquisa e Saúde do Trabalhador	1-Gestão da informação, do Ensino e Pesquisa e da Saúde do Trabalhador	NEX	0,25	2301 - HMOB	4.013.950,00
10-Saúde	301-Atenção Básica	157-Atenção Primária à Saúde (APS)	2690-Saúde da Família	1-Atendimento da População na Atenção Primária à Saúde do SUS-BH	NEX	0,25	2302 - FMS	46.079.838,00
				6-Gestão de Recursos Humanos	NEX	0,25	2302 - FMS	187.347.416,00
				10-Unidades Municipais de Saúde	NEX	0,25	2302 - FMS	200.000,00
			2903-Programa de Melhoria do Acesso e da Qualidade da Atenção Básica	1-Programa de Melhoria do Acesso e da Qualidade da Atenção Básica	NEX	0,25	2302 - FMS	7.789.000,00
10-Saúde	302-Assistência Hospitalar e Ambulatorial	30-Atendimento Ambulatorial, Emergencial e Hospitalar	2616-Gestão da Assistência Hospitalar e Ambulatorial	1-Assistência Hospitalar e Ambulatorial	NEX	0,25	2301 - HMOB	17.689.887,00
			2620-Gestão de Apoio à Assistência Hospitalar	1-Gestão Técnico-Hospitalar	NEX	0,25	2301 - HMOB	12.023.216,00
			2875-Gestão da Atenção à Urgência	1-Pronto Socorro do HOB	NEX	0,25	2301 - HMOB	38.706.227,00
				2-Unidade Nossa Senhora Aparecida	NEX	0,25	2301 - HMOB	2.357.993,00
				3-Hospital Dia	NEX	0,25	2301 - HMOB	577.655,00
				4-UPA HOB	NEX	0,25	2301 - HMOB	1.315.641,00
10-Saúde	302-Assistência Hospitalar e Ambulatorial	114-Rede de Cuidados Especializados Complementares à Saúde	2891-Rede Própria de Cuidados Especializados Complementares à Saúde - Ambulatorial	1-Atendimento da População na Rede Complementar Própria do SUS-BH	NEX	0,25	2302 - FMS	4.763.925,00
				4-Hospital Odilon Behrens	NEX	0,25	2302 - FMS	3.957.500,00
				6-Atendimentos em Saúde Mental	NEX	0,25	2302 - FMS	2.360.600,00
				7-Ações de Saúde do Trabalhador	NEX	0,25	2302 - FMS	28.750,00
			2892-Rede Contratada de Cuidados Especializados Complementares à Saúde - Ambulatorial	1-Atendimento da População na Rede Complementar Contratada do SUS-BH	NEX	0,25	2302 - FMS	4.197.525,00



EIXO: PROMOVENDO VIDAS SAUDÁVEIS

Sub-Eixo: SAÚDE

Função	Subfunção	Programa	Ação	Subação	Tipo OCA	Índice Prop.	UO	Credito Orçamentário OCA				
10-Saúde	302-Assistência Hospitalar e Ambulatorial	114-Rede de Cuidados Especializados Complementares à Saúde	2892-Rede Contratada de Cuidados Especializados Complementares à Saúde - Ambulatorial	2-Processamentos Ambulatoriais Processados na Rede Complementar Contratada do SUS-BH	NEX	0,25	2302 - FMS	88.298.000,00				
				3-Cirurgias Eletivas Ambulatoriais	NEX	0,25	2302 - FMS	127.500,00				
				4-Ações de Saúde Mental	NEX	0,25	2302 - FMS	5.862.825,00				
				2893-Rede de Urgência	1-Atendimento da População na Rede de Urgência do SUS-BH	NEX	0,25	2302 - FMS	21.714.300,00			
					2-Transporte em saúde	NEX	0,25	2302 - FMS	3.306.950,00			
					3-Atualização do parque tecnológico da radiologia das UPAs	NEX	0,25	2302 - FMS	852.250,00			
					4-Transporte de Urgência / SAMU	NEX	0,25	2302 - FMS	4.814.752,00			
				10-Saúde	302-Assistência Hospitalar e Ambulatorial	203-Melhoria do Atendimento Hospitalar e Especializado	2894-Rede Hospitalar	1-Atendimento da População na Rede Hospitalar do SUS-BH	NEX	0,25	2302 - FMS	303.994.750,00
								2-Cirurgias Eletivas Hospitalares	NEX	0,25	2302 - FMS	11.955.000,00
								3-Hospital Odilon Behrens	NEX	0,25	2302 - FMS	76.766.250,00
10-Saúde	303-Suporte Profilático e Terapêutico	204-Gestão e Regionalização da Saúde	2902-Gestão das Parcerias Público-Privadas	2-Hospital Metropolitan Célio de Castro	NEX	0,25	2302 - FMS	27.028.499,00				
				1-Assistência Farmacêutica	NEX	0,25	2302 - FMS	7.445.625,00				
10-Saúde	304-Vigilância Sanitária	204-Gestão e Regionalização da Saúde	2895-Suporte Logístico	1-Assistência Farmacêutica	NEX	0,25	2302 - FMS	7.445.625,00				
10-Saúde	304-Vigilância Sanitária	28-Vigilância em Saúde	2829-Vigilância em Saúde	2-Ações de Vigilância Sanitária	NEX	0,25	2302 - FMS	155.250,00				
10-Saúde	305-Vigilância Epidemiológica		2829-Vigilância em Saúde	1-Ações de Vigilância, Prevenção e Controle de Doenças e Agravos - zoonozes	NEX	0,25	2302 - FMS	855.100,00				
				3-Ações de Vigilância Epidemiológica	NEX	0,25	2302 - FMS	4.061.175,00				
				4-Gestão de Recursos Humanos	NEX	0,25	2302 - FMS	20.233.000,00				
				5-Ações de Combate ao Aedes Aegypti	NEX	0,25	2302 - FMS	3.008.450,00				
				6-Ações e testagem rápida em HIV, Sífilis e Hepatites Virais	NEX	0,25	2302 - FMS	935.000,00				



EIXO: PROMOVENDO VIDAS SAUDÁVEIS

Sub-Eixo: SAÚDE

Função	Subfunção	Programa	Ação	Subação	Tipo OCA	Índice Prop.	UO	Credito Orçamentário OCA
10-Saúde	305-Vigilância Epidemiológica	28-Vigilância em Saúde	2829-Vigilância em Saúde	8-Ações de Vigilância e Prevenção da Leishmaniose Visceral	NEX	0,25	2302 - FMS	12.500,00
TOTAL Sub-Eixo: SAÚDE:								1.011.750.023,00
TOTAL EIXO: PROMOVENDO VIDAS SAUDÁVEIS:								1.268.552.134,00
TOTAL GERAL:								3.415.434.489,00



EIXO - Direitos Humanos, Cidadania, Segurança e Proteção Social

SUB-EIXO - Assistência Social

UO	Função	Subfunção	Programa	Ação	Subação	Índice Prop.	Credito Orçamentário			
1000 - SMASAC	8-Assistência Social	122-Administração Geral	123-Gestão da Política de Assistência Social, Segurança Alimentar e Cidadania	2804-Gestão dos Equipamentos e Promoção Social	2-Articulação para a expansão da oferta de serviços no âmbito do Programa BH Cidadania	0,12	38.685,00			
		244-Assistência Comunitária	123-Gestão da Política de Assistência Social, Segurança Alimentar e Cidadania	2804-Gestão dos Equipamentos e Promoção Social	1-Gestão dos Equipamentos e Promoção Social	0,12	868.902,00			
	14-Direitos da Cidadania	422-Direitos Individuais, Coletivos e Difusos		127-Promoção e Defesa de Direitos Humanos e Cidadania	2337-Promoção, Defesa e Garantia de Direitos	1-Participação e Fortalecimento da Rede de Enfrentamento à Violência contra as Mulheres	0,12	120,00		
						2-Acompanhamento aos grupos do Programa Espaço da Cidadania - PEC	0,12	744,00		
						3-Orientação e acompanhamento de mulheres para a inclusão produtiva e geração de renda	0,12	60,00		
						4-Apoio às atividades e iniciativas de promoção dos direitos das Mulheres	0,12	60,00		
						6-Implantação e monitoramento do Selo de Acessibilidade	0,12	120,00		
						8-Orientação para promoção e garantia de direitos da população LGBT	0,12	300,00		
						13-Apoio às atividades e iniciativas de promoção dos direitos da população LGBT	0,12	18.000,00		
1011 - FMAS	8-Assistência Social	241-Assistência ao Idoso	20-Proteção Social Especial	2403-Serviço de Proteção Social Especial de Alta Complexidade	16-Serviço de Acolhimento Institucional em Abrigo para Idosos - ILPI	1,00	18.723.825,00			
					19-Serviço de Acolhimento em República para Idosos	1,00	54.660,00			
		244-Assistência Comunitária	19-Proteção Social Básica			2308-Serviços de Proteção Social Básica	2-Serviço de Proteção e Atendimento Integral à Família - PAIF/CRAS	0,12	3.854.466,00	
							3-Serviço de Convivência e Fortalecimento de Vínculos para crianças, adolescentes, jovens, adultos e idosos -SCFV	0,12	676.765,00	
							6-Atenção de Proteção Social Básica no Domicílio para pessoas com Deficiência e Idosas	0,50	3.199.660,00	
							7-Adequação de Centros de Referência de Assistência Social - CRAS	0,12	187.200,00	
							2401-Ações Estratégicas de Proteção Social Básica	2-Serviço de Proteção Social Básica Regional	0,12	1.260,00
							2405-Benefícios, Transferência de Renda e Cadastro Único	1-Inserção e manutenção cadastral das famílias no Cadastro Único - CADÚNICO	0,50	4.389.343,00
								2-Benefícios Eventuais	0,50	500,00



EIXO - Direitos Humanos, Cidadania, Segurança e Proteção Social

SUB-EIXO - Assistência Social

UO	Função	Subfunção	Programa	Ação	Subação	Índice Prop.	Credito Orçamentário	
1011 - FMAS	8-Assistência Social	244-Assistência Comunitária	19-Proteção Social Básica	2405-Benefícios, Transferência de Renda e Cadastro Único	3-Concessão de Bilhetes Sociais	0,50	617.463,00	
					4-Benefícios Subsidiários	0,50	234.474,00	
			20-Proteção Social Especial	2403-Serviço de Proteção Social Especial de Alta Complexidade	6-Serviço de Acolhimento Institucional em Casa de Passagem para Adulto	0,12	533.411,00	
					7-Serviço de Acolhimento Institucional em Abrigo para Adultos	0,12	630.198,00	
					17-Serviço de Acolhimento Institucional em Abrigo para Pessoa em Situação de Rua em caso de Pós Alta Hospitalar	0,12	56.984,00	
					18-Implantação de unidade de Acolhimento Institucional para Pessoa em Situação de Rua em caso de Pós Alta Hospitalar	0,12	6.360,00	
					2409-Ações Estratégicas de Proteção Social Especial	2-Núcleo de Atendimento às Medidas de Proteção em Acolhimento - NAMP/ Central de Vagas	0,12	120,00
					2878-Serviço de Proteção Social Especial de Média Complexidade	1-Serviço de Proteção e Atendimento Especializado às Famílias e Indivíduos - PAEFI/CREAS	0,12	3.360.350,00
						4-Serviço de Proteção Social Especial para Pessoas com Deficiência, Idosas e suas Famílias/CENTRO DIA	0,50	595.000,00
						6-Serviço Especializado em Abordagem Social/CENTRO POP ou CREAS	0,12	517.453,00
						7-Serviço de Proteção Social Especial para Pessoas com Deficiência, Idosas e suas Famílias/CREAS	0,50	1.570.560,00
					113-Aprimoramento da Gestão do SUAS	2350-Vigilância Socioassistencial	11-Serviço Especializado para Pessoas em Situação de Rua / CENTRO POP.	0,12
			2-Elaboração de estudos socioterritoriais	0,12			19.212,00	
			6-Implantação do Sistema de Informação e Gestão das Políticas Sociais - SIGPS - nos locais de execução do SUAS	0,12			180,00	
8-Sustentação do Sistema de Informação e Gestão das Políticas Sociais - SIGPS.	0,12	6.360,00						
2700 - SMOBI	8-Assistência Social	241-Assistência ao Idoso	235-Programa de Atendimento ao Idoso	2804-Gestão dos Equipamentos e Promoção Social	1-Gestão dos Equipamentos e Promoção Social	0,12	12.697,00	
				1220-Construção, Ampliação e Reforma de Unidades de Assistência Social	1-Construção, Ampliação e Reforma de Unidades de Assistência Social	1,00	127.516,00	



EIXO - Direitos Humanos, Cidadania, Segurança e Proteção Social

SUB-EIXO - Assistência Social

UO	Função	Subfunção	Programa	Ação	Subação	Índice Prop.	Credito Orçamentário
2700 - SMOBI	8-Assistência Social	244-Assistência Comunitária	19-Proteção Social Básica	1220-Construção, Ampliação e Reforma de Unidades de Assistência Social	1-Construção, Ampliação e Reforma de Unidades de Assistência Social	0,12	738.008,00
TOTAL SUB-EIXO - Assistência Social:							41.635.981,00

SUB-EIXO - Garantia de Direitos, Protagonismo e Movimentos Sociais

UO	Função	Subfunção	Programa	Ação	Subação	Índice Prop.	Credito Orçamentário	
0600 - SMPOG	4-Administração	122-Administração Geral	302-Belo Horizonte Cidade Inteligente	2365-Melhoria da Qualidade do Relacionamento com o Cidadão	1-Integração do SIGESP com Sistemas Finalísticos e Aplicativo Móvel da PBH	0,12	27.513,00	
					2-Readequação dos Balcões de Atendimento	0,12	23.172,00	
					3-Implantação da Base Única do Cidadão - BUC	0,12	34.390,00	
					4-Gestão do 156 - Canal Telefônico de Atendimento	0,12	845.532,00	
					5-Gestão da Operação da Central BHRsolve	0,12	1.308.480,00	
					6-Desenvolvimento de um Novo Aplicativo Móvel de Relacionamento com o Cidadão	0,12	34.390,00	
					7-Desenvolvimento de Novas Funcionalidades e os Módulos de Gestão de Conteúdo Institucional e Serviços no Novo Portal da PBH	0,12	41.268,00	
1000 - SMASAC	14-Direitos da Cidadania	422-Direitos Individuais, Coletivos e Difusos	127-Promoção e Defesa de Direitos Humanos e Cidadania	2335-Educação Política em Direitos Humanos e Cidadania	1-Formação em Direitos e Cidadania para sociedade civil	0,12	18.480,00	
					2-Formação em Direitos e Cidadania para agentes públicos	0,12	2.220,00	
			235-Programa de Atendimento ao Idoso	2697-Promoção e Garantia de Direitos da Pessoa Idosa	1-Participação da Pessoa Idosa em Atividades em Prol do Envelhecimento Ativo, Digno e Saudável no CRPI	1,00	1.524.009,00	
					3-Ações de Fortalecimento dos Grupos de Convivência e da Rede de Defesa de Direitos da Pessoa Idosa	1,00	853.147,00	
1018 - FMI	8-Assistência Social	241-Assistência ao Idoso	235-Programa de Atendimento ao Idoso	2334-Participação Popular	3-Realização de Conferências	1,00	126.300,00	
					2697-Promoção e Garantia de Direitos da Pessoa Idosa	1-Participação da Pessoa Idosa em Atividades em Prol do Envelhecimento Ativo, Digno e Saudável no CRPI	1,00	110.500,00
						4-Apoio às atividades e iniciativas de promoção de direitos da população Idosa.	1,00	6.000,00



EIXO - Direitos Humanos, Cidadania, Segurança e Proteção Social

SUB-EIXO - Garantia de Direitos, Protagonismo e Movimentos Sociais

UO	Função	Subfunção	Programa	Ação	Subação	Índice Prop.	Credito Orçamentário
1018 - FMI	8-Assistência Social	241-Assistência ao Idoso	235-Programa de Atendimento ao Idoso	2697-Promoção e Garantia de Direitos da Pessoa Idosa	2-Apoio a Projetos de Promoção, Proteção e Atenção à Pessoa Idosa	1,00	12.813.300,00
					3-Ações de Fortalecimento dos Grupos de Convivência e da Rede de Defesa de Direitos da Pessoa Idosa	1,00	2.698.000,00
					4-Apoio às atividades e iniciativas de promoção de direitos da população Idosa.	1,00	1.371.000,00
1019 - FMPDM	14-Direitos da Cidadania	422-Direitos Individuais, Coletivos e Difusos	127-Promoção e Defesa de Direitos Humanos e Cidadania	2900-Serviços Administrativos e Financeiros	1-Serviços Administrativos e Financeiros	0,12	16.991,00
TOTAL SUB-EIXO - Garantia de Direitos, Protagonismo e Movimentos Sociais:							21.854.692,00

SUB-EIXO - Segurança e Prevenção

UO	Função	Subfunção	Programa	Ação	Subação	Índice Prop.	Credito Orçamentário
2100 - SMSP	6-Segurança Pública	122-Administração Geral	109-Operacionalização dos serviços de segurança	2802-Gestão da Política de Segurança e Prevenção	1-Implantação da Política de Segurança e Prevenção	0,12	1.106.711,00
		181-Policiamento	109-Operacionalização dos serviços de segurança	2803-Operacionalização da Guarda Municipal de Belo Horizonte	1-Operacionalização da Guarda Municipal de Belo Horizonte	0,12	18.074.211,00
		301-Atenção Básica	109-Operacionalização dos serviços de segurança	2803-Operacionalização da Guarda Municipal de Belo Horizonte	3-Operacionalização da Guarda Municipal - GMBH na Saúde	0,12	1.812.876,00
	12-Educação	361-Ensino Fundamental	109-Operacionalização dos serviços de segurança	2803-Operacionalização da Guarda Municipal de Belo Horizonte	4-Operacionalização da Guarda Municipal - GMBH na Educação	0,12	2.049.876,00
TOTAL SUB-EIXO - Segurança e Prevenção:							23.043.674,00
TOTAL EIXO - Direitos Humanos, Cidadania, Segurança e Proteção Social:							86.534.347,00

EIXO - Educação, Qualificação, Geração de Trabalho e Renda

SUB-EIXO - Cultura

UO	Função	Subfunção	Programa	Ação	Subação	Índice Prop.	Credito Orçamentário
2700 - SMOBI	13-Cultura	392-Difusão Cultural	146-Gestão da Política Municipal de Cultura	1215-Construção, Ampliação e Reforma de Unidades de Cultura	1-Construção, Ampliação e Reforma de Unidades de Cultura	0,12	12.240,00



EIXO - Educação, Qualificação, Geração de Trabalho e Renda

SUB-EIXO - Cultura

UO	Função	Subfunção	Programa	Ação	Subação	Índice Prop.	Credito Orçamentário
2700 - SMOBI	13-Cultura	392-Difusão Cultural	146-Gestão da Política Municipal de Cultura	1215-Construção, Ampliação e Reforma de Unidades de Cultura	2-Reforma do Espaço Multiuso do Parque Municipal.	0,12	2.301.746,00
3100 - SMC	13-Cultura	122-Administração Geral	146-Gestão da Política Municipal de Cultura	2334-Participação Popular	4-Implantação dos Planos Setoriais das Áreas Artísticos-Culturais	1,00	40.000,00
				2917-Formulação e Desenvolvimento de Políticas Culturais	1-Gestão, Valorização e Fomento da Cultura	0,12	486.960,00
3101 - FPC	13-Cultura	392-Difusão Cultural	154-Fomento, Incentivo e Desenvolvimento Cultural	2369-Gestão da Lei Municipal de Incentivo à Cultura	1-Fomento a Projetos e Ações Culturais	0,12	1.179.798,00
3102 - FPPC-BH	13-Cultura	391-Patrimônio Histórico, Artístico e Arqueológico	155-Memória e Patrimônio Cultural	2872-Gestão do Fundo de Proteção do Patrimônio Cultural de BH	1-Gestão do Fundo de Proteção do Patrimônio Cultural de BH	0,12	55.800,00
3103 - FMC	12-Educação	392-Difusão Cultural	301-Formação na Área da Cultura	2907-Formação e Qualificação Cultural	3-Escola Livre de Artes	0,12	120.000,00
	13-Cultura	122-Administração Geral	146-Gestão da Política Municipal de Cultura	2338-Gestão, Planejamento e Administração Cultural	1-Gestão Estratégica e Modernização de Sistemas	0,12	1.200,00
					2-Participação em Eventos Locais, Nacionais e Internacionais	0,12	8.400,00
					4-Gerenciamento de Programas e Informações Culturais	0,12	356.751,00
					5-Gestão de Pessoas	0,12	6.240,00
					6-Implantação de Plano de Comunicação para as Políticas Culturais do Município	0,12	48.000,00
				2917-Formulação e Desenvolvimento de Políticas Culturais	1-Gestão, Valorização e Fomento da Cultura	0,12	720,00
		391-Patrimônio Histórico, Artístico e Arqueológico	155-Memória e Patrimônio Cultural	2375-Identificação e Valorização da Memória e das Identidades Culturais	1-Exposição, Encontro, Mostra e demais Eventos de Arte e Patrimônio	0,12	75.060,00
					2-Educação Patrimonial e Preservação da Memória Coletiva	0,12	39.937,00
					3-Valorização e Fomento das Manifestações da Cultura Popular e Tradicional	0,12	19.200,00
				2908-Preservação do Patrimônio Cultural	2-Patrimônio Cultural Material	0,12	248.877,00
					3-Patrimônio Cultural Imaterial	0,12	18.000,00
					5-Tratamento e Preservação de Acervos	0,12	625.647,00
					7-Atendimento às Demandas dos Serviços de Patrimônio	0,12	502,00
					8-Gestão de Documentos na Administração Direta e Indireta	0,12	9.600,00
		392-Difusão Cultural	154-Fomento, Incentivo e Desenvolvimento Cultural	2371-Fomento e Estimulo à Cultura	2-Iniciativas de Fomento, Incentivo e Difusão das Artes e da Cultura	0,12	999.287,00
					3-Democratização do Acesso ao Acervo das Bibliotecas	0,12	1.200,00
					4-Promoção de Festival, Encontro e Mostra de Arte e Cultura	0,12	38.400,00



EIXO - Educação, Qualificação, Geração de Trabalho e Renda

SUB-EIXO - Cultura

UO	Função	Subfunção	Programa	Ação	Subação	Índice Prop.	Credito Orçamentário	
3103 - FMC	13-Cultura	392-Difusão Cultural	154-Fomento, Incentivo e Desenvolvimento Cultural	2371-Fomento e Estímulo à Cultura	5-Realização do Concurso de Literatura da Cidade de Belo Horizonte	0,12	16.320,00	
					8-Realização da Virada Cultural de BH	0,12	120.000,00	
					9-Realização do Festival de Arte Negra	0,12	168.000,00	
					10-Realização do Festival Literário Internacional de BH	0,12	54.240,00	
					1-Iniciativas de Fruição e Qualificação na Área Cultural	0,12	8.616,00	
		301-Formação na Área da Cultura	2907-Formação e Qualificação Cultural	2-Núcleo de Produção Digital	0,12	65.591,00		
				3-Escola Livre de Artes	0,12	674.526,00		
				5-Capacitação e Qualificação do Quadro Funcional do Órgão Gestor da Cultura	0,12	9.768,00		
				TOTAL SUB-EIXO - Cultura:				7.810.626,00

SUB-EIXO - Educação

UO	Função	Subfunção	Programa	Ação	Subação	Índice Prop.	Credito Orçamentário			
2200 - SMED	12-Educação	122-Administração Geral	140-Gestão e Operacionalização da Política Educacional	2041-Formação para Profissionais da Educação	1-Formação de Gestores das Escolas Municipais	0,12	720,00			
					366-Educação de Jovens e Adultos	168-Gestão da Política do Ensino Fundamental	2046-Gestão Descentralizada da Educação	1-Subvenção de Custeio	0,25	42.207,00
								3-Subvenção de Obras	0,25	13.000,00
								4-Subvenção de Pessoal	0,12	10.895,00
		5-Subvenção de Complementação da Merenda	0,25	8.663,00						
		2080-Administração do Ensino Fundamental	2-Administração da Educação de Jovens e Adultos	0,25	6.268.638,00					
				TOTAL SUB-EIXO - Educação:				6.344.123,00		



EIXO - Educação, Qualificação, Geração de Trabalho e Renda

SUB-EIXO - Qualificação Profissional, Geração de Trabalho e Renda

UO	Função	Subfunção	Programa	Ação	Subação	Índice Prop.	Credito Orçamentário	
0600 - SMPOG	19-Ciência e Tecnologia	572-Desenvolvimento Tecnológico e Engenharia	148-Gestão do Planejamento, Orçamento e Informação	1373-Gestão do Plano Diretor de Informática	2-Internet Banda Larga Disponibilizada em Vilas e Favelas	0,12	499.800,00	
0604 - PRODABEL	19-Ciência e Tecnologia	126-Tecnologia da Informação	302-Belo Horizonte Cidade Inteligente	2604-Centro de Recondicionamento de Computadores	1-Manutenção dos Centros de Inclusão Digital	0,12	18.768,00	
					2-Recondicionamento de Computadores	0,12	48.193,00	
					4-Disponibilização de Acesso aos Telecentros	0,12	600,00	
1000 - SMASAC	14-Direitos da Cidadania	422-Direitos Individuais, Coletivos e Difusos	127-Promoção e Defesa de Direitos Humanos e Cidadania	2337-Promoção, Defesa e Garantia de Direitos	2-Acompanhamento aos grupos do Programa Espaço da Cidadania - PEC	0,12	744,00	
	20-Agricultura	608-Promoção da Produção Agropecuária	308-BH Cidade Sustentável: Mobilizar, Educar e Cultivar Alimentação Saudável	2121-Implantação de Territórios Sustentáveis	6-Oficinas de Formação e Qualificação	0,12	60,00	
1011 - FMAS	8-Assistência Social	244-Assistência Comunitária	19-Proteção Social Básica	2647-Programas e Projetos de Proteção Social Básica	4-Programa Municipal de Qualificação, Emprego e Renda	0,12	187.177,00	
2800 - SMDE	11-Trabalho	334-Fomento ao Trabalho	237-Qualificação, Profissionalização e Emprego	2404-Ações de Qualificação, Profissionalização e Emprego	1-Cursos de Qualificação para o Trabalho	0,12	27.235,00	
					3-Economia Solidária - Apoio aos Grupos Produtivos e Trabalhadores Autônomos	0,12	24.524,00	
TOTAL SUB-EIXO - Qualificação Profissional, Geração de Trabalho e Renda:								807.101,00
TOTAL EIXO - Educação, Qualificação, Geração de Trabalho e Renda:								14.961.850,00

EIXO - Promovendo Vidas Saudáveis

SUB-EIXO - Abastecimento e Segurança Alimentar

UO	Função	Subfunção	Programa	Ação	Subação	Índice Prop.	Credito Orçamentário
1000 - SMASAC	8-Assistência Social	306-Alimentação e Nutrição	132-Segurança Alimentar e Nutricional na Perspectiva do Direito e da Assistência Alimentar	2120-Gestão da Assistência Alimentar à Rede Socioassistencial	1-Gestão e Monitoramento da Assistência Alimentar à Rede Social Conveniada	0,25	82.766,00
					2-Assistência Alimentar às Unidades de Acolhimento Institucional	0,12	629.640,00
					3-Assistência Alimentar aos CRAS	0,25	7.553,00



EIXO - Promovendo Vidas Saudáveis

SUB-EIXO - Abastecimento e Segurança Alimentar

UO	Função	Subfunção	Programa	Ação	Subação	Índice Prop.	Credito Orçamentário
1000 - SMASAC	8-Assistência Social	306-Alimentação e Nutrição	132-Segurança Alimentar e Nutricional na Perspectiva do Direito e da Assistência Alimentar	2120-Gestão da Assistência Alimentar à Rede Socioassistencial	4-Assistência Alimentar às Famílias em Situações Emergenciais	0,25	130.000,00
					1-Oficinas Educativas para Promoção do consumo Alimentar Saudável e Sustentável	0,12	7.800,00
					3-Circuitos de Segurança Alimentar e Nutricional Sustentável	0,12	600,00
	20-Agricultura	608-Promoção da Produção Agropecuária	308-BH Cidade Sustentável: Mobilizar, Educar e Cultivar Alimentação Saudável	2121-Implantação de Territórios Sustentáveis	1-Implantação Banco de Sementes Agroecológicas	0,12	1.020,00
					8-Agroindústria de Pequeno Porte	0,12	180,00
9-Implantação do Núcleo Municipal de Apoio à Agricultura Urbana e Periurbana Agroecológica					0,12	3.438,00	
				10-Implantação corredor Agroecológico	0,12	21.600,00	
1010 - FUMUSAN	23-Comércio e Serviços	692-Comercialização	132-Segurança Alimentar e Nutricional na Perspectiva do Direito e da Assistência Alimentar	2307-Gestão dos Restaurantes e Refeitórios Populares	1-Fornecimento de Refeições Subsidiadas	0,25	5.876.275,00
TOTAL SUB-EIXO - Abastecimento e Segurança Alimentar:							6.760.872,00

SUB-EIXO - Esportes e Lazer

UO	Função	Subfunção	Programa	Ação	Subação	Índice Prop.	Credito Orçamentário
2700 - SMOBI	27-Desporto e Lazer	812-Desporto Comunitário	101-Promoção e Democratização das Práticas de Esportes e Lazer	1213-Construção, Ampliação e Reforma de Equipamentos Esportivos e Áreas de Lazer	1-Construção, Ampliação e Reforma de Equipamentos Esportivos e Áreas de Lazer	0,12	1.215.783,00
3000 - SMEL	27-Desporto e Lazer	812-Desporto Comunitário	101-Promoção e Democratização das Práticas de Esportes e Lazer	2534-Implantação, Manutenção e Recuperação de Infraestrutura Esportiva e de Lazer	1-Manutenção, Conservação, Pequenas Reformas e Custeio da Infraestrutura Esportiva	0,12	614.062,00
					2-Implantação e Reforma de Infraestrutura Esportiva e de Lazer	0,12	740.522,00
					4-Academias a Céu Aberto	0,12	94.800,00
					5-Aquisição de Equipamentos de Lazer	0,12	25.920,00



EIXO - Promovendo Vidas Saudáveis

SUB-EIXO - Esportes e Lazer

UO	Função	Subfunção	Programa	Ação	Subação	Índice Prop.	Credito Orçamentário			
3000 - SMEL	27-Desporto e Lazer	812-Desporto Comunitário	101-Promoção e Democratização das Práticas de Esportes e Lazer	2536-Promoção do Esporte e do Lazer para Pessoas com Deficiência / Superar	1-Superar / Núcleo Socioesportivo	0,12	17.172,00			
					7-Eventos de Caminhada e Corrida de Lazer	0,12	18.000,00			
					1-Promoção de Atividade Física, Saúde e Lazer / Caminhar	0,12	32.400,00			
					5-Caminhar Pistas	0,12	2.280,00			
					813-Lazer	101-Promoção e Democratização das Práticas de Esportes e Lazer	2535-Promoção de Atividade Física e de Lazer para a Terceira Idade / Vida Ativa	1-Atendimento a núcleos	1,00	60.000,00
								2-Atendimento a Instituições de Longa Permanência - ILPI's	1,00	94.770,00
	2545-Promoção de Eventos Esportivos e de Lazer	2-BH é da Gente	0,12	52.844,00						
	6-Eventos de Lazer e Recreação	0,12	13.200,00							
	8-Eventos Esportivos	0,12	3.000,00							
	2869-Promoção de Atividade Física, Saúde e Lazer / Caminhar	2-Projetos de Lazer	0,12	162.000,00						
	TOTAL SUB-EIXO - Esportes e Lazer:							3.146.753,00		

SUB-EIXO - Habitação e Infraestrutura Urbana

UO	Função	Subfunção	Programa	Ação	Subação	Índice Prop.	Credito Orçamentário		
2700 - SMOBI	15-Urbanismo	451-Infra-Estrutura Urbana	62-Gestão do Sistema Viário Municipal	1330-Obras Estruturantes do Sistema Viário	6-Obras do Complexo da Lagoinha	0,12	7.578.909,00		
					7-Via 710	0,12	2.330.181,00		
					84-Serviços de Iluminação Pública	2035-Controle das Operações de Iluminação Pública	1-Controle das Operações de Iluminação Pública	0,12	6.429.696,00
					16-Habitação	482-Habitação Urbana	225-Assentamentos de Interesse Social	1231-Melhorias Urbanas em Assentamentos de Interesse Social	6-Outras Intervenções em Assentamentos Precários
2704 - FMHP	16-Habitação	482-Habitação Urbana	62-Gestão do Sistema Viário Municipal	1330-Obras Estruturantes do Sistema Viário				1-Ações Sociais	0,12
					2- Construção de Unidades Habitacionais - Anel Rodoviário	0,12	158.168,00		
					3-Via 710 - Reassentamento/Indenizações	0,12	456.000,00		
					4-Revitalização do Anel Rodoviário - Reassentamentos	0,12	947.028,00		



EIXO - Promovendo Vidas Saudáveis

SUB-EIXO - Habitação e Infraestrutura Urbana

UO	Função	Subfunção	Programa	Ação	Subação	Índice Prop.	Credito Orçamentário		
2704 - FMHP	16-Habitação	482-Habitação Urbana	62-Gestão do Sistema Viário Municipal	1330-Obras Estruturantes do Sistema Viário	5-Revitalização do Anel Rodoviário - Intervenções em Assentamentos Precários	0,12	180.841,00		
					64-Geração e Qualificação Habitacional em Áreas de Interesse Social	1207-Provisão de Moradias	3-Gestão da Política Municipal de Habitação e Participação Popular	0,12	15.720,00
							4-Intervenções Especiais em Conjuntos Habitacionais	0,12	106.927,00
							6-Outras Intervenções em Assentamentos Precários	0,12	214.609,00
							7-Reassentamento/Indenizações	0,12	564.240,00
					2792-Bolsa Moradia / Auxílio Habitacional	1-Programa Bolsa Moradia - Diversos	0,12	477.480,00	
							2-Programa Bolsa Moradia - Risco	0,12	144.480,00
							3-Programa Bolsa Moradia - Obras Vila Viva/OP	0,12	1.200,00
							4-Locação Social	0,12	308.760,00
							5-Auxílio Comércio	0,12	14.760,00
			225-Assentamentos de Interesse Social	1231-Melhorias Urbanas em Assentamentos de Interesse Social			1-Ações Sociais	0,12	722.156,00
					2-Ações de Assistência Técnica	0,12	264.360,00		
					3-Regularização jurídica de loteamentos irregulares de interesse Social	0,12	7.440,00		
					4-Ocupações Urbanas	0,12	60.240,00		
					5-Serviços Técnicos e de Apoio	0,12	1.005.284,00		
					6-Outras Intervenções em Assentamentos Precários	0,12	1.211.370,00		
					7-Reassentamento/Indenizações	0,12	358.923,00		
					8-Orçamento Participativo - Empreendimento	0,12	4.673.917,00		
					9-Planos Globais Específicos	0,12	96.010,00		
					10-Plano de Regularização Urbanística	0,12	239.741,00		
11-Implantação do Vila Viva - Morro das Pedras	0,12	1.091.125,00							
12-Implantação do Vila Viva - Taquaril	0,12	968.704,00							



EIXO - Promovendo Vidas Saudáveis

SUB-EIXO - Habitação e Infraestrutura Urbana

UO	Função	Subfunção	Programa	Ação	Subação	Índice Prop.	Credito Orçamentário		
2704 - FMHP	16-Habitação	482-Habitação Urbana	225-Assentamentos de Interesse Social	1231-Melhorias Urbanas em Assentamentos de Interesse Social	13-Implantação do Vila Viva - Vila Pedreira Prado Lopes	0,12	124.536,00		
					14-Implantação do Vila Viva - Vila Cemig/Alto das Antenas	0,12	412.601,00		
					15-Implantação do Vila Viva - Aglomerado Aeroporto/São Tomaz	0,12	2.871.675,00		
					16-Implantação do Vila Viva - Aglomerado da Serra	0,12	52.021,00		
					17-Implantação do Vila Viva - Aglomerado Santa Lúcia	0,12	1.571.284,00		
					18-Regularização de Domicílios em ZEIS - Zona de Especial Interesse Social	0,12	230.719,00		
					19-Eliminação e Mitigação das Situações de Risco Geológico	0,12	4.374.869,00		
					20-Manutenção em Áreas de Vilas e Favelas	0,12	240.240,00		
					22-Reassentamento/Indenizações - Vila Viva / OP	0,12	2.811.169,00		
					226-Habitação	1207-Provisão de Moradias	2-Ações de Assistência Técnica	0,12	349.200,00
							3-Gestão da Política Municipal de Habitação e Participação Popular	0,12	1.320,00
							6-Produção de Moradias do Programa Minha Casa Minha Vida	0,12	1.657.122,00
							8-Regularização de Moradias implantadas pela PBH	0,12	7.440,00
					2710 - FTU	26-Transporte	452-Serviços Urbanos	60-Gestão da Mobilidade Urbana	2837-Gerenciamento da Mobilidade Urbana Municipal
12-Ações Sociais	0,12	116.391,00							
					1-Gerenciamento do Trânsito Municipal e Transporte Urbano	0,12	6.853.827,00		
TOTAL SUB-EIXO - Habitação e Infraestrutura Urbana:							53.464.501,00		

SUB-EIXO - Saneamento e Limpeza Urbana

UO	Função	Subfunção	Programa	Ação	Subação	Índice Prop.	Credito Orçamentário
2700 - SMOBI	17-Saneamento	512-Saneamento Básico Urbano	66-Saneamento e Tratamento de Fundos de Vale	1203-Drenagem e Tratamento de Fundos de Vale	1-Drenagem e Tratamento de Fundos de Vale	0,12	36.540.693,00
				1307-Implantação do Programa DRENURBS	1-Implantação do Programa DRENURBS	0,12	1.983.134,00



EIXO - Promovendo Vidas Saudáveis

SUB-EIXO - Saneamento e Limpeza Urbana

UO	Função	Subfunção	Programa	Ação	Subação	Índice Prop.	Credito Orçamentário
2700 - SMOBI	17-Saneamento	512-Saneamento Básico Urbano	66-Saneamento e Tratamento de Fundos de Vale	1307-Implantação do Programa DRENURBS	2-Recuperação Ambiental do Córrego Bonsucesso	0,12	4.822.609,00
2702 - SUDECAP	17-Saneamento	512-Saneamento Básico Urbano	233-Manutenção da Cidade	1203-Drenagem e Tratamento de Fundos de Vale	3-Serviços e Obras de Contenção e Manutenção em Redes de Drenagem Pluvial	0,12	2.400,00
2708 - SLU	17-Saneamento	512-Saneamento Básico Urbano	46-Operacionalização e Modernização da Limpeza Pública	2539-Execução dos Serviços de Limpeza Urbana	1-Cobertura dos Serviços de Limpeza de Vias em Áreas Urbanas	0,12	12.037.043,00
					2-Serviços de Coleta Seletiva na modalidade ponto a ponto	0,12	1.200,00
						3-Serviços de Coleta Seletiva na modalidade porta a porta	0,12
					4-Limpeza de Áreas Públicas Decorrentes de Grandes Eventos	0,12	402.482,00
TOTAL SUB-EIXO - Saneamento e Limpeza Urbana:							55.811.697,00

SUB-EIXO - Saúde

UO	Função	Subfunção	Programa	Ação	Subação	Índice Prop.	Credito Orçamentário
2301 - HMOB	10-Saúde	122-Administração Geral	30-Atendimento Ambulatorial, Emergencial e Hospitalar	2900-Serviços Administrativos e Financeiros	1-Serviços Administrativos e Financeiros	0,25	9.952.822,00
					1-Gestão da informação, do Ensino e Pesquisa e da Saúde do Trabalhador	0,25	4.013.965,00
					1-Assistência Hospitalar e Ambulatorial	0,25	17.689.905,00
					1-Gestão Técnico-Hospitalar	0,25	12.023.240,00
					1-Pronto Socorro do HOB	0,25	38.706.246,00
2-Unidade Nossa Senhora Aparecida	0,25	2.358.008,00					
3-Hospital Dia	0,25	577.659,00					
				4-UPA HOB	0,25	1.315.646,00	
2302 - FMS	10-Saúde	122-Administração Geral	117-Gestão do SUS-BH	1394-Programa Melhor Saúde - CAF	2-Melhoria e Reforma URS Padre Eustáquio - CAF	0,12	1.609.248,00
					3-Construção da Nova Maternidade e Revitalização HMOB e Entorno - CAF	0,12	915.420,00
					4-Projeto de Implantação de Solução Tecnológica de Gestão em Saúde - Módulo Ambulatorial- CAF	0,12	434.269,00



EIXO - Promovendo Vidas Saudáveis

SUB-EIXO - Saúde

UO	Função	Subfunção	Programa	Ação	Subação	Índice Prop.	Credito Orçamentário	
2302 - FMS	10-Saúde	122-Administração Geral	117-Gestão do SUS-BH	1394-Programa Melhor Saúde - CAF	5-Projeto de Implantação de Solução Tecnológica de Gestão em Saúde - Módulo Hospitalar e Urgência - CAF	0,12	481.113,00	
					6-Projeto de Implantação de Solução Tecnológica de Gestão em Saúde - Módulo Regulação- CAF	0,12	258.603,00	
					7-Modernização de sistemas de Informatização em Saúde- CAF	0,12	33.180,00	
					8-Conclusão da UPA Norte -CAF	0,12	600.120,00	
					1395-Programa Melhor Saúde - BID	1-Fortalecimento da Rede de Atenção Primária - Unidades Básicas de Saúde- BID	0,12	4.743.600,00
						3-Consolidação e Integração de Serviços Especializados, Hospitalares e de Urgência- BID	0,12	1.780.800,00
						4-Melhoramento da Gestão, Qualidade e Eficiência das Redes Integradas- BID	0,12	600.000,00
						5-Administração e Avaliação do Programa Melhor Saúde - BID	0,12	140.004,00
				6-Projeto de Implantação de Solução Tecnológica de Gestão em Saúde - Módulo Ambulatorial - BID		0,12	960,00	
				7-Projeto de Implantação de Solução Tecnológica de Gestão em Saúde - Módulo Hospitalar e Urgência - BID	0,12	960,00		
				8-Projeto de Implantação de Solução Tecnológica de Gestão em Saúde - Módulo Regulação - BID	0,12	960,00		
				9-Modernização de Sistemas de Informatização em Saúde- BID	0,12	2.015.714,00		
				2662-Gestão do SUS-BH	1-Manutenção e Modernização dos Sistemas de Informação em Saúde na PBH	0,12	1.932.288,00	
					7-Projeto de Implantação de Solução Tecnológica de Gestão em Saúde - Módulo Ambulatorial	0,12	49.596,00	
					8-Projeto de Implantação de Solução Tecnológica de Gestão em Saúde - Módulo Hospitalar e Urgência	0,12	54.792,00	
					9-Projeto de Implantação de Solução Tecnológica de Gestão em Saúde - Módulo Regulação	0,12	30.072,00	
					204-Gestão e Regionalização da Saúde	1216-Construção, Ampliação e Reforma de Unidades de Saúde	1-Construção, Ampliação e Reforma de Unidades de Saúde	0,25
301-Atenção Básica	157-Atenção Primária à Saúde (APS)	2690-Saúde da Família	1-Atendimento da População na Atenção Primária à Saúde do SUS-BH	0,25			46.079.840,00	



EIXO - Promovendo Vidas Saudáveis

SUB-EIXO - Saúde

UO	Função	Subfunção	Programa	Ação	Subação	Índice Prop.	Credito Orçamentário		
2302 - FMS	10-Saúde	301-Atenção Básica	157-Atenção Primária à Saúde (APS)	2690-Saúde da Família	6-Gestão de Recursos Humanos	0,25	187.347.425,00		
				2903-Programa de Melhoria do Acesso e da Qualidade da Atenção Básica	1-Programa de Melhoria do Acesso e da Qualidade da Atenção Básica	0,25	7.789.000,00		
					2-Gestão de Recursos Humanos	0,25	125.000,00		
		302-Assistência Hospitalar e Ambulatorial	114-Rede de Cuidados Especializados Complementares à Saúde	2891-Rede Própria de Cuidados Especializados Complementares à Saúde - Ambulatorial	1-Atendimento da População na Rede Complementar Própria do SUS-BH	4-Hospital Odilon Behrens	0,25	3.957.500,00	
						6-Atendimentos em Saúde Mental	0,25	2.360.600,00	
						7-Ações de Saúde do Trabalhador	0,25	28.750,00	
					2892-Rede Contratada de Cuidados Especializados Complementares à Saúde - Ambulatorial	1-Atendimento da População na Rede Complementar Contratada do SUS-BH	2-Atendimento da População na Rede Complementar Contratada do SUS-BH	0,25	4.197.525,00
							2-Procedimentos Ambulatoriais Processados na Rede Complementar Contratada do SUS-BH	0,25	88.298.000,00
							4-Ações de Saúde Mental	0,25	5.862.825,00
					2893-Rede de Urgência	1-Atendimento da População na Rede de Urgência do SUS-BH	2-Transporte em saúde	0,25	21.714.300,00
							3-Atualização do parque tecnológico da radiologia das UPAs	0,25	852.250,00
							4-Transporte de Urgência / SAMU	0,25	4.814.757,00
		203-Melhoria do Atendimento Hospitalar e Especializado	2894-Rede Hospitalar	1-Atendimento da População na Rede Hospitalar do SUS-BH	2-Cirurgias Eletivas Hospitalares	0,25	303.994.750,00		
					3-Hospital Odilon Behrens	0,25	11.955.000,00		
					76.766.250,00				
304-Vigilância Sanitária	28-Vigilância em Saúde	2829-Vigilância em Saúde	2-Ações de Vigilância Sanitária	0,25	155.250,00				
305-Vigilância Epidemiológica	28-Vigilância em Saúde	2829-Vigilância em Saúde	1-Ações de Vigilância, Prevenção e Controle de Doenças e Agravos - zoonoses	0,25	855.100,00				
				3-Ações de Vigilância Epidemiológica	0,25	4.061.175,00			



EIXO - Promovendo Vidas Saudáveis

SUB-EIXO - Saúde

UO	Função	Subfunção	Programa	Ação	Subação	Índice Prop.	Credito Orçamentário
2302 - FMS	10-Saúde	305-Vigilância Epidemiológica	28-Vigilância em Saúde	2829-Vigilância em Saúde	4-Gestão de Recursos Humanos	0,25	20.233.000,00
					5-Ações de Combate ao Aedes Aegypti	0,25	3.008.450,00
					6-Ações e testagem rápida em HIV, Sífilis e Hepatites Virais	0,25	935.000,00
							TOTAL SUB-EIXO - Saúde: 907.729.692,00
							TOTAL EIXO - Promovendo Vidas Saudáveis: 1.026.913.515,00
							TOTAL GERAL: 1.128.409.712,00



EIXO - Direitos Humanos, Cidadania, Segurança e Proteção Social

SUB-EIXO - Acessibilidade

UO	Função	Subfunção	Programa	Ação	Subação	Índice Prop.	Credito Orçamentário	
1000 - SMASAC	14-Direitos da Cidadania	422-Direitos Individuais, Coletivos e Difusos	127-Promoção e Defesa de Direitos Humanos e Cidadania	2337-Promoção, Defesa e Garantia de Direitos	6-Implantação e monitoramento do Selo de Acessibilidade	1,00	1.000,00	
2710 - FTU	26-Transporte	452-Serviços Urbanos	60-Gestão da Mobilidade Urbana	2837-Gerenciamento da Mobilidade Urbana Municipal	3-Implantação de sinais de pedestre com sonorização, para garantia da acessibilidade às pessoas com deficiência visual e mobilidade reduzida	1,00	500.400,00	
			305-Qualidade no Transporte Coletivo: um direito de todos	1392-Implantação de Intervenções para Priorização do Transporte Coletivo	3-Projeto e Implantação de Adequação das Calçadas na Proximidade das Estações nos Corredores de BRTs e do Metrô	1,00	1.000,00	
TOTAL SUB-EIXO - Acessibilidade:								502.400,00

SUB-EIXO - Assistência Social

UO	Função	Subfunção	Programa	Ação	Subação	Índice Prop.	Credito Orçamentário
1000 - SMASAC	8-Assistência Social	244-Assistência Comunitária	123-Gestão da Política de Assistência Social, Segurança Alimentar e Cidadania	2804-Gestão dos Equipamentos e Promoção Social	1-Gestão dos Equipamentos e Promoção Social	0,23	1.665.397,00
	14-Direitos da Cidadania	422-Direitos Individuais, Coletivos e Difusos	127-Promoção e Defesa de Direitos Humanos e Cidadania	2337-Promoção, Defesa e Garantia de Direitos	2-Acompanhamento aos grupos do Programa Espaço da Cidadania - PEC	0,23	1.426,00
1011 - FMAS	8-Assistência Social	241-Assistência ao Idoso	20-Proteção Social Especial	2403-Serviço de Proteção Social Especial de Alta Complexidade	16-Serviço de Acolhimento Institucional em Abrigo para Idosos - ILPI	0,23	4.306.480,00
		242-Assistência ao Portador de Deficiência	20-Proteção Social Especial	2403-Serviço de Proteção Social Especial de Alta Complexidade	1-Serviço de Acolhimento Institucional em Abrigo para Pessoa com Deficiência	1,00	1.060.582,00
					12-Serviço de Acolhimento Institucional em Residência Inclusiva para Pessoa com Deficiência	1,00	1.923.300,00
		244-Assistência Comunitária	19-Proteção Social Básica	2308-Serviços de Proteção Social Básica	2-Serviço de Proteção e Atendimento Integral à Família - PAIF/CRAS	0,23	7.387.735,00
					3-Serviço de Convivência e Fortalecimento de Vínculos para crianças, adolescentes, jovens, adultos e idosos -SCFV	0,23	1.297.133,00
					6-Atenção de Proteção Social Básica no Domicílio para pessoas com Deficiência e Idosas	0,23	1.471.844,00
					7-Adequação de Centros de Referência de Assistência Social - CRAS	1,00	1.560.000,00
				2401-Ações Estratégicas de Proteção Social Básica	2-Serviço de Proteção Social Básica Regional	0,23	2.415,00



EIXO - Direitos Humanos, Cidadania, Segurança e Proteção Social

SUB-EIXO - Assistência Social

UO	Função	Subfunção	Programa	Ação	Subação	Índice Prop.	Credito Orçamentário		
1011 - FMAS	8-Assistência Social	244-Assistência Comunitária	19-Proteção Social Básica	2405-Benefícios, Transferência de Renda e Cadastro Único	1-Inserção e manutenção cadastral das famílias no Cadastro Único - CADÚNICO	0,23	2.019.096,00		
					2-Benefícios Eventuais	0,23	230,00		
					3-Concessão de Bilhetes Sociais	0,23	284.033,00		
					4-Benefícios Subsidiários	0,23	107.858,00		
					20-Proteção Social Especial	2403-Serviço de Proteção Social Especial de Alta Complexidade	6-Serviço de Acolhimento Institucional em Casa de Passagem para Adulto	0,23	1.022.371,00
							7-Serviço de Acolhimento Institucional em Abrigo para Adultos	0,23	1.207.878,00
			17-Serviço de Acolhimento Institucional em Abrigo para Pessoa em Situação de Rua em caso de Pós Alta Hospitalar	0,23			109.220,00		
			18-Implantação de unidade de Acolhimento Institucional para Pessoa em Situação de Rua em caso de Pós Alta Hospitalar	0,23			12.190,00		
			2878-Serviço de Proteção Social Especial de Média Complexidade		1-Serviço de Proteção e Atendimento Especializado às Famílias e Indivíduos - PAEFI/CREAS	0,23	6.440.684,00		
					4-Serviço de Proteção Social Especial para Pessoas com Deficiência, Idosas e suas Famílias/CENTRO DIA	1,00	1.190.000,00		
					6-Serviço Especializado em Abordagem Social/CENTRO POP ou CREAS	0,23	991.784,00		
					7-Serviço de Proteção Social Especial para Pessoas com Deficiência, Idosas e suas Famílias/CREAS	1,00	3.141.120,00		
			113-Primeramento da Gestão do SUAS	2350-Vigilância Socioassistencial			11-Serviço Especializado para Pessoas em Situação de Rua / CENTRO POP.	0,23	1.140.350,00
							2-Elaboração de estudos socioterritoriais	0,23	36.823,00
8-Sustentação do Sistema de Informação e Gestão das Políticas Sociais - SIGPS.	0,23	12.190,00							
2804-Gestão dos Equipamentos e Promoção Social	0,23	24.336,00							
2700 - SMOBI	8-Assistência Social	244-Assistência Comunitária	19-Proteção Social Básica	1220-Construção, Ampliação e Reforma de Unidades de Assistência Social	1-Construção, Ampliação e Reforma de Unidades de Assistência Social	0,23	1.414.514,00		
TOTAL SUB-EIXO - Assistência Social:							39.830.989,00		



EIXO - Direitos Humanos, Cidadania, Segurança e Proteção Social

SUB-EIXO - Garantia de Direitos, Protagonismo e Movimentos Sociais

UO	Função	Subfunção	Programa	Ação	Subação	Índice Prop.	Credito Orçamentário
0600 - SMPOG	4-Administração	122-Administração Geral	302-Belo Horizonte Cidade Inteligente	2365-Melhoria da Qualidade do Relacionamento com o Cidadão	1-Integração do SIGESP com Sistemas Finalísticos e Aplicativo Móvel da PBH	0,23	52.734,00
					2-Readequação dos Balcões de Atendimento	0,23	44.413,00
					3-Implantação da Base Única do Cidadão - BUC	0,23	65.915,00
					4-Gestão do 156 - Canal Telefônico de Atendimento	0,23	1.620.603,00
					5-Gestão da Operação da Central BHRsolve	0,23	2.507.920,00
					6-Desenvolvimento de um Novo Aplicativo Móvel de Relacionamento com o Cidadão	0,23	65.915,00
					7-Desenvolvimento de Novas Funcionalidades e os Módulos de Gestão de Conteúdo Institucional e Serviços no Novo Portal da PBH	0,23	79.098,00
1000 - SMASAC	14-Direitos da Cidadania	422-Direitos Individuais, Coletivos e Difusos	127-Promoção e Defesa de Direitos Humanos e Cidadania	2335-Educação Política em Direitos Humanos e Cidadania	1-Formação em Direitos e Cidadania para sociedade civil	0,23	35.420,00
					2-Formação em Direitos e Cidadania para agentes públicos	0,23	4.255,00
1019 - FMPDM	14-Direitos da Cidadania	422-Direitos Individuais, Coletivos e Difusos	127-Promoção e Defesa de Direitos Humanos e Cidadania	2900-Serviços Administrativos e Financeiros	1-Serviços Administrativos e Financeiros	0,23	32.566,00
TOTAL SUB-EIXO - Garantia de Direitos, Protagonismo e Movimentos Sociais:							4.508.839,00

SUB-EIXO - Segurança e Prevenção

UO	Função	Subfunção	Programa	Ação	Subação	Índice Prop.	Credito Orçamentário			
2100 - SMSP	6-Segurança Pública	122-Administração Geral	109-Operacionalização dos serviços de segurança	2802-Gestão da Política de Segurança e Prevenção	1-Implantação da Política de Segurança e Prevenção	0,23	2.121.196,00			
					181-Policiamento	109-Operacionalização dos serviços de segurança	2803-Operacionalização da Guarda Municipal de Belo Horizonte	1-Operacionalização da Guarda Municipal de Belo Horizonte	0,23	34.642.238,00
						242-Prevenção Social à Criminalidade	2881-Ações de Prevenção Social à Criminalidade	1-Prevenção à Violência nos Territórios	0,23	101.430,00
		301-Atenção Básica	109-Operacionalização dos serviços de segurança	2803-Operacionalização da Guarda Municipal de Belo Horizonte	2-Prevenção à Criminalidade Juvenil	0,23	72.869,00			
					3-Mediação de Conflitos e Prevenção à Violência	0,23	20.700,00			
					3-Operacionalização da Guarda Municipal - GMBH na Saúde	0,23	3.474.679,00			



EIXO - Direitos Humanos, Cidadania, Segurança e Proteção Social

SUB-EIXO - Segurança e Prevenção

UO	Função	Subfunção	Programa	Ação	Subação	Índice Prop.	Credito Orçamentário
2100 - SMSP	12-Educação	361-Ensino Fundamental	109-Operacionalização dos serviços de segurança	2803-Operacionalização da Guarda Municipal de Belo Horizonte	4-Operacionalização da Guarda Municipal - GMBH na Educação	0,23	3.928.929,00
TOTAL SUB-EIXO - Segurança e Prevenção:							44.362.041,00
TOTAL EIXO - Direitos Humanos, Cidadania, Segurança e Proteção Social:							89.204.269,00

EIXO - Educação, Qualificação, Geração de Trabalho e Renda

SUB-EIXO - Cultura

UO	Função	Subfunção	Programa	Ação	Subação	Índice Prop.	Credito Orçamentário
2700 - SMOBI	13-Cultura	392-Difusão Cultural	146-Gestão da Política Municipal de Cultura	1215-Construção, Ampliação e Reforma de Unidades de Cultura	1-Construção, Ampliação e Reforma de Unidades de Cultura	0,23	23.460,00
					2-Reforma do Espaço Multiuso do Parque Municipal.	0,23	4.411.680,00
3100 - SMC	13-Cultura	122-Administração Geral	146-Gestão da Política Municipal de Cultura	2334-Participação Popular	4-Implantação dos Planos Setoriais das Áreas Artísticos-Culturais	0,23	9.200,00
				2917-Formulação e Desenvolvimento de Políticas Culturais	1-Gestão, Valorização e Fomento da Cultura	0,23	933.340,00
3101 - FPC	13-Cultura	392-Difusão Cultural	154-Fomento, Incentivo e Desenvolvimento Cultural	2369-Gestão da Lei Municipal de Incentivo à Cultura	1-Fomento a Projetos e Ações Culturais	0,23	2.261.280,00
3102 - FPPC-BH	13-Cultura	391-Patrimônio Histórico, Artístico e Arqueológico	155-Memória e Patrimônio Cultural	2872-Gestão do Fundo de Proteção do Patrimônio Cultural de BH	1-Gestão do Fundo de Proteção do Patrimônio Cultural de BH	0,23	106.950,00
3103 - FMC	13-Cultura	122-Administração Geral	146-Gestão da Política Municipal de Cultura	2338-Gestão, Planejamento e Administração Cultural	1-Gestão Estratégica e Modernização de Sistemas	0,23	2.300,00
					2-Participação em Eventos Locais, Nacionais e Internacionais	0,23	16.100,00
					4-Gerenciamento de Programas e Informações Culturais	0,23	683.769,00
					6-Implantação de Plano de Comunicação para as Políticas Culturais do Município	0,23	92.000,00
				2917-Formulação e Desenvolvimento de Políticas Culturais	1-Gestão, Valorização e Fomento da Cultura	0,23	1.380,00
		391-Patrimônio Histórico, Artístico e Arqueológico	155-Memória e Patrimônio Cultural	2375-Identificação e Valorização da Memória e das Identidades Culturais	1-Exposição, Encontro, Mostra e demais Eventos de Arte e Patrimônio	0,23	143.865,00
					2-Educação Patrimonial e Preservação da Memória Coletiva	0,23	76.547,00



EIXO - Educação, Qualificação, Geração de Trabalho e Renda

SUB-EIXO - Cultura

UO	Função	Subfunção	Programa	Ação	Subação	Índice Prop.	Credito Orçamentário			
3103 - FMC	13-Cultura	391-Patrimônio Histórico, Artístico e Arqueológico	155-Memória e Patrimônio Cultural	2375-Identificação e Valorização da Memória e das Identidades Culturais	3-Valorização e Fomento das Manifestações da Cultura Popular e Tradicional	0,23	36.800,00			
					392-Difusão Cultural	154-Fomento, Incentivo e Desenvolvimento Cultural	2371-Fomento e Estímulo à Cultura	2-Iniciativas de Fomento, Incentivo e Difusão das Artes e da Cultura	0,23	1.915.300,00
								3-Democratização do Acesso ao Acervo das Bibliotecas	0,23	2.300,00
								4-Promoção de Festival, Encontro e Mostra de Arte e Cultura	0,23	73.600,00
								5-Realização do Concurso de Literatura da Cidade de Belo Horizonte	0,23	31.280,00
								8-Realização da Virada Cultural de BH	0,23	230.000,00
		301-Formação na Área da Cultura	2907-Formação e Qualificação Cultural	10-Realização do Festival Literário Internacional de BH	0,23	103.960,00				
				1-Iniciativas de Fruição e Qualificação na Área Cultural	0,23	16.514,00				
				2-Núcleo de Produção Digital	0,23	125.717,00				
				3-Escola Livre de Artes	0,23	1.292.841,00				
				5-Capacitação e Qualificação do Quadro Funcional do Órgão Gestor da Cultura	0,23	18.722,00				
				TOTAL SUB-EIXO - Cultura:						12.608.905,00

SUB-EIXO - Educação

UO	Função	Subfunção	Programa	Ação	Subação	Índice Prop.	Credito Orçamentário	
2200 - SMED	12-Educação	122-Administração Geral	140-Gestão e Operacionalização da Política Educacional	2041-Formação para Profissionais da Educação	1-Formação de Gestores das Escolas Municipais	0,23	1.380,00	
					2334-Participação Popular	2-Apoio aos Conselhos Municipais	0,23	5.520,00
				167-Gestão da política de educação inclusiva e diversidade étnico-racial	2041-Formação para Profissionais da Educação	2-Formação de Professores	0,23	460,00
						3-Qualificação de Professores em História Indígena e Afro-brasileira	0,23	2.300,00
			6-Realização de eventos			0,23	2.300,00	
			7-Formação de Professores do Atendimento Educacional Especializado	0,23	1.150,00			



EIXO - Educação, Qualificação, Geração de Trabalho e Renda

SUB-EIXO - Educação

UO	Função	Subfunção	Programa	Ação	Subação	Índice Prop.	Credito Orçamentário
2200 - SMED	12-Educação	122-Administração Geral	167-Gestão da política de educação inclusiva e diversidade étnico-racial	2041-Formação para Profissionais da Educação	8-Formação dos professores para Promoção da Igualdade Étnico-Racial	0,23	1.150,00
		361-Ensino Fundamental	140-Gestão e Operacionalização da Política Educacional	2317-Gestão Administrativa e Pedagógica	1-Gestão Administrativa	0,23	6.488,00
			167-Gestão da política de educação inclusiva e diversidade étnico-racial	2386-Promoção de Ações de Igualdade Racial	3-Promoção da Igualdade Racial e Combate ao Racismo	0,23	2.300,00
			168-Gestão da Política do Ensino Fundamental	2041-Formação para Profissionais da Educação	2-Formação de Professores	0,23	324.990,00
				2046-Gestão Descentralizada da Educação	1-Subvenção de Custeio	0,23	10.835.281,00
					3-Subvenção de Obras	0,23	1.453.890,00
				2080-Administração do Ensino Fundamental	1-Administração do Ensino Fundamental	0,23	240.902.601,00
		365-Educação Infantil	169-Gestão da Política de Educação Infantil	2046-Gestão Descentralizada da Educação	1-Subvenção de Custeio	0,23	2.975.492,00
					3-Subvenção de Obras	0,23	427.570,00
					5-Subvenção de Complementação da Merenda	0,23	288.558,00
				2542-Administração da Educação Infantil	1-Administração da Educação Infantil	0,23	81.874.518,00
					2-Expansão do atendimento da Educação Infantil	0,23	1.840,00
					3-Parcerias com Instituições de Educação Infantil	0,23	38.095.170,00
		366-Educação de Jovens e Adultos	168-Gestão da Política do Ensino Fundamental	2046-Gestão Descentralizada da Educação	1-Subvenção de Custeio	0,23	38.830,00
					3-Subvenção de Obras	0,23	11.960,00
				2080-Administração do Ensino Fundamental	2-Administração da Educação de Jovens e Adultos	0,23	5.767.142,00
		367-Educação Especial	167-Gestão da política de educação inclusiva e diversidade étnico-racial	2046-Gestão Descentralizada da Educação	1-Subvenção de Custeio	0,23	58.452,00
					3-Subvenção de Obras	0,23	35.880,00
					4-Subvenção de Pessoal	0,23	149.862,00
					5-Subvenção de Complementação da Merenda	0,23	8.999,00
		2701-Apoio a inclusão de alunos com deficiência no cotidiano escolar	1-Atendimento, no ambiente escolar, às necessidades individuais dos estudantes com deficiência	1,00	8.378.045,00		
			2-Transporte Escolar Acessível	1,00	14.895.340,00		



EIXO - Educação, Qualificação, Geração de Trabalho e Renda

SUB-EIXO - Educação

UO	Função	Subfunção	Programa	Ação	Subação	Índice Prop.	Credito Orçamentário
2200 - SMED	12-Educação	367-Educação Especial	167-Gestão da política de educação inclusiva e diversidade étnico-racial	2701-Apoio a inclusão de alunos com deficiência no cotidiano escolar	3-Atendimento Educacional Especializado na Rede Privada	1,00	120.000,00
TOTAL SUB-EIXO - Educação:							406.667.468,00

SUB-EIXO - Qualificação Profissional, Geração de Trabalho e Renda

UO	Função	Subfunção	Programa	Ação	Subação	Índice Prop.	Credito Orçamentário
0600 - SMPOG	19-Ciência e Tecnologia	572-Desenvolvimento Tecnológico e Engenharia	148-Gestão do Planejamento, Orçamento e Informação	1373-Gestão do Plano Diretor de Informática	2-Internet Banda Larga Disponibilizada em Vilas e Favelas	0,23	957.950,00
0604 - PRODABEL	19-Ciência e Tecnologia	126-Tecnologia da Informação	302-Belo Horizonte Cidade Inteligente	2404-Ações de Qualificação, Profissionalização e Emprego	8-Disponibilização de Vagas para o Programa Municipal de Qualificação, Emprego e Renda	0,23	460,00
				2604-Centro de Recondicionamento de Computadores	1-Manutenção dos Centros de Inclusão Digital	0,23	35.972,00
					2-Recondicionamento de Computadores	0,23	92.371,00
					3-Gestão de Contratos - Qualificação em TIC - Tecnologia da Informação e Comunicação	0,23	627.629,00
					4-Disponibilização de Acesso aos Telecentros	0,23	1.150,00
1000 - SMASAC	20-Agricultura	608-Promoção da Produção Agropecuária	308-BH Cidade Sustentável: Mobilizar, Educar e Cultivar Alimentação Saudável	2121-Implantação de Territórios Sustentáveis	6-Oficinas de Formação e Qualificação	0,23	115,00
1011 - FMAS	8-Assistência Social	244-Assistência Comunitária	19-Proteção Social Básica	2647-Programas e Projetos de Proteção Social Básica	3-Programa de Integração ao Mundo do Trabalho – ACESSUAS	0,23	82.915,00
2800 - SMDE	11-Trabalho	334-Fomento ao Trabalho	237-Qualificação, Profissionalização e Emprego	2404-Ações de Qualificação, Profissionalização e Emprego	1-Cursos de Qualificação para o Trabalho	0,23	52.200,00
					3-Economia Solidária - Apoio aos Grupos Produtivos e Trabalhadores Autônomos	0,23	47.004,00
					4-Intermediação e encaminhamento de candidatos à vagas de emprego por meio do Sistema Nacional de Emprego - SINE Municipal	0,23	211.712,00



EIXO - Educação, Qualificação, Geração de Trabalho e Renda

SUB-EIXO - Qualificação Profissional, Geração de Trabalho e Renda

UO	Função	Subfunção	Programa	Ação	Subação	Índice Prop.	Credito Orçamentário
2800 - SMDE	11-Trabalho	334-Fomento ao Trabalho	237-Qualificação, Profissionalização e Emprego	2404-Ações de Qualificação, Profissionalização e Emprego	7-Implantação de ponto fixo para comercialização de produtos da economia popular solidária	0,23	1.150,00
TOTAL SUB-EIXO - Qualificação Profissional, Geração de Trabalho e Renda:							2.110.628,00
TOTAL EIXO - Educação, Qualificação, Geração de Trabalho e Renda:							421.387.001,00

EIXO - Promovendo Vidas Saudáveis

SUB-EIXO - Abastecimento e Segurança Alimentar

UO	Função	Subfunção	Programa	Ação	Subação	Índice Prop.	Credito Orçamentário		
1000 - SMASAC	8-Assistência Social	306-Alimentação e Nutrição	132-Segurança Alimentar e Nutricional na Perspectiva do Direito e da Assistência Alimentar	2120-Gestão da Assistência Alimentar à Rede Socioassistencial	1-Gestão e Monitoramento da Assistência Alimentar à Rede Social Conveniada	0,23	76.144,00		
					2-Assistência Alimentar às Unidades de Acolhimento Institucional	0,23	1.206.810,00		
					3-Assistência Alimentar aos CRAS	0,23	6.948,00		
					4-Assistência Alimentar às Famílias em Situações Emergenciais	0,23	119.600,00		
	23-Comércio e Serviços	691-Promoção Comercial	308-BH Cidade Sustentável: Mobilizar, Educar e Cultivar Alimentação Saudável	308-BH Cidade Sustentável: Mobilizar, Educar e Cultivar Alimentação Saudável	2331-Mobilização e Educação para o consumo Alimentar Saudável e para Segurança Alimentar e Nutricional	1-Oficinas Educativas para Promoção do consumo Alimentar Saudável e Sustentável	0,23	14.950,00	
						2305-Fortalecimento da Comercialização Direta da Agricultura Urbana e Familiar e Apoio ao Abastecimento	1-Operacionalização da comercialização Direta da Agricultura Urbana e Familiar	0,23	27.853,00
							2-Feiras Livres	0,23	1.150,00
							3-Feira Modelo	0,23	1.150,00
					4-Direto da Roça	0,23	1.150,00		



EIXO - Promovendo Vidas Saudáveis

SUB-EIXO - Abastecimento e Segurança Alimentar

UO	Função	Subfunção	Programa	Ação	Subação	Índice Prop.	Credito Orçamentário
1000 - SMASAC	23-Comércio e Serviços	691-Promoção Comercial	308-BH Cidade Sustentável: Mobilizar, Educar e Cultivar Alimentação Saudável	2305-Fortalecimento da Comercialização Direta da Agricultura Urbana e Familiar e Apoio ao Abastecimento	5-Feira de Orgânicos	0,23	1.150,00
1010 - FUMUSAN	23-Comércio e Serviços	692-Comercialização	132-Segurança Alimentar e Nutricional na Perspectiva do Direito e da Assistência Alimentar	2307-Gestão dos Restaurantes e Refeitórios Populares	1-Fornecimento de Refeições Subsidiadas	0,23	5.406.173,00
TOTAL SUB-EIXO - Abastecimento e Segurança Alimentar:							6.863.078,00

SUB-EIXO - Esportes e Lazer

UO	Função	Subfunção	Programa	Ação	Subação	Índice Prop.	Credito Orçamentário	
2700 - SMOBI	27-Desporto e Lazer	812-Desporto Comunitário	101-Promoção e Democratização das Práticas de Esportes e Lazer	1213-Construção, Ampliação e Reforma de Equipamentos Esportivos e Áreas de Lazer	1-Construção, Ampliação e Reforma de Equipamentos Esportivos e Áreas de Lazer	0,23	2.330.249,00	
3000 - SMEL	27-Desporto e Lazer	812-Desporto Comunitário	101-Promoção e Democratização das Práticas de Esportes e Lazer	2534-Implantação, Manutenção e Recuperação de Infraestrutura Esportiva e de Lazer	1-Manutenção, Conservação, Pequenas Reformas e Custeio da Infraestrutura Esportiva	0,23	1.176.951,00	
					2-Implantação e Reforma de Infraestrutura Esportiva e de Lazer	0,23	1.419.333,00	
					5-Aquisição de Equipamentos de Lazer	0,23	49.680,00	
					2536-Promoção do Esporte e do Lazer para Pessoas com Deficiência / Superar	1-Superar / Núcleo Socioesportivo	1,00	143.100,00
					3-Paradesporto	1,00	1.103.300,00	
		813-Lazer	101-Promoção e Democratização das Práticas de Esportes e Lazer	2535-Promoção de Atividade Física e de Lazer para a Terceira Idade / Vida Ativa	2-Atendimento a Instituições de Longa Permanência - ILPI's	0,23	21.797,00	
				2545-Promoção de Eventos Esportivos e de Lazer	2-BH é da Gente	0,23	101.285,00	
					6-Eventos de Lazer e Recreação	0,23	25.300,00	
					8-Eventos Esportivos	0,23	5.750,00	
TOTAL SUB-EIXO - Esportes e Lazer:							6.376.745,00	



EIXO - Promovendo Vidas Saudáveis

SUB-EIXO - Habitação e Infra Estrutura Urbana

UO	Função	Subfunção	Programa	Ação	Subação	Índice Prop.	Credito Orçamentário
2700 - SMOBI	15-Urbanismo	451-Infra-Estrutura Urbana	84-Serviços de Iluminação Pública	2035-Controle das Operações de Iluminação Pública	1-Controle das Operações de Iluminação Pública	0,23	12.323.584,00
2702 - SUDECAP	15-Urbanismo	451-Infra-Estrutura Urbana	233-Manutenção da Cidade	1370-Recuperação de Passeios Públicos	1-Recuperação de Passeios Públicos	0,23	230,00
2704 - FMHP	16-Habitação	482-Habitação Urbana	62-Gestão do Sistema Viário Municipal	1330-Obras Estruturantes do Sistema Viário	1-Ações Sociais	0,23	374.871,00
					2- Construção de Unidades Habitacionais - Anel Rodoviário	0,23	303.155,00
					3-Via 710 - Reassentamento/Indenizações	0,23	874.000,00
					4-Revitalização do Anel Rodoviário - Reassentamentos	0,23	1.815.136,00
					5-Revitalização do Anel Rodoviário - Intervenções em Assentamentos Precários	0,23	346.612,00
			64-Geração e Qualificação Habitacional em Áreas de Interesse Social	1207-Provisão de Moradias	3-Gestão da Política Municipal de Habitação e Participação Popular	0,23	30.130,00
					4-Intervenções Especiais em Conjuntos Habitacionais	0,23	204.943,00
				1231-Melhorias Urbanas em Assentamentos de Interesse Social	6-Outras Intervenções em Assentamentos Precários	0,23	411.334,00
					7-Reassentamento/Indenizações	0,23	1.081.460,00
				2792-Bolsa Moradia / Auxílio Habitacional	1-Programa Bolsa Moradia - Diversos	0,23	915.170,00
					3-Programa Bolsa Moradia - Obras Vila Viva/OP	0,23	2.300,00
					4-Locação Social	0,23	591.790,00
					5-Auxílio Comércio	0,23	28.290,00
			225-Assentamentos de Interesse Social	1231-Melhorias Urbanas em Assentamentos de Interesse Social	1-Ações Sociais	0,23	1.384.131,00
					2-Ações de Assistência Técnica	0,23	506.690,00
					3-Regularização jurídica de loteamentos irregulares de interesse Social	0,23	14.260,00
					4-Ocupações Urbanas	0,23	115.460,00
					5-Serviços Técnicos e de Apoio	0,23	1.926.792,00
					6-Outras Intervenções em Assentamentos Precários	0,23	2.321.794,00
					7-Reassentamento/Indenizações	0,23	687.935,00
					8-Orçamento Participativo - Empreendimento	0,23	8.958.342,00



EIXO - Promovendo Vidas Saudáveis

SUB-EIXO - Habitação e Infra Estrutura Urbana

UO	Função	Subfunção	Programa	Ação	Subação	Índice Prop.	Credito Orçamentário					
2704 - FMHP	16-Habitação	482-Habitação Urbana	225-Assentamentos de Interesse Social	1231-Melhorias Urbanas em Assentamentos de Interesse Social	9-Planos Globais Específicos	0,23	184.020,00					
					10-Plano de Regularização Urbanística	0,23	459.504,00					
					11-Implantação do Vila Viva - Morro das Pedras	0,23	2.091.323,00					
					12-Implantação do Vila Viva - Taquaril	0,23	1.856.684,00					
					13-Implantação do Vila Viva - Vila Pedreira Prado Lopes	0,23	238.694,00					
					14-Implantação do Vila Viva - Vila Cemig/Alto das Antenas	0,23	790.820,00					
					15-Implantação do Vila Viva - Aglomerado Aeroporto/São Tomaz	0,23	5.504.043,00					
					16-Implantação do Vila Viva - Aglomerado da Serra	0,23	99.707,00					
					17-Implantação do Vila Viva - Aglomerado Santa Lúcia	0,23	3.011.627,00					
					18-Regularização de Domicílios em ZEIS - Zona de Especial Interesse Social	0,23	442.213,00					
			226-Habitação	1207-Provisão de Moradias	19-Eliminação e Mitigação das Situações de Risco Geológico	0,23	8.385.164,00					
					20-Manutenção em Áreas de Vilas e Favelas	0,23	460.460,00					
					22-Reassentamento/Indenizações - Vila Viva / OP	0,23	5.388.073,00					
					2-Ações de Assistência Técnica	0,23	669.300,00					
					3-Gestão da Política Municipal de Habitação e Participação Popular	0,23	2.530,00					
					6-Produção de Moradias do Programa Minha Casa Minha Vida	0,23	3.176.151,00					
					8-Regularização de Moradias implantadas pela PBH	0,23	14.260,00					
					9-Titulação de Moradias implantadas pela PBH	0,23	14.260,00					
					2710 - FTU	26-Transporte	452-Serviços Urbanos	304-BH Inclusiva, Segura e Cidadã	1393-Transporte Seguro e Sustentável	6-Projeto Mobicentro - Implantação de Novas Intervenções	0,23	1.424.960,00
										TOTAL SUB-EIXO - Habitação e Infra Estrutura Urbana:		69.432.202,00



EIXO - Promovendo Vidas Saudáveis

SUB-EIXO - Saneamento e Limpeza Urbana

UO	Função	Subfunção	Programa	Ação	Subação	Índice Prop.	Credito Orçamentário
2700 - SMOBI	17-Saneamento	512-Saneamento Básico Urbano	66-Saneamento e Tratamento de Fundos de Vale	1307-Implantação do Programa DRENURBS	1-Implantação do Programa DRENURBS	0,23	3.801.007,00
2702 - SUDECAP	17-Saneamento	512-Saneamento Básico Urbano	233-Manutenção da Cidade	1203-Drenagem e Tratamento de Fundos de Vale	3-Serviços e Obras de Contenção e Manutenção em Redes de Drenagem Pluvial	0,23	4.600,00
2708 - SLU	17-Saneamento	512-Saneamento Básico Urbano	46-Operacionalização e Modernização da Limpeza Pública	2539-Execução dos Serviços de Limpeza Urbana	1-Cobertura dos Serviços de Limpeza de Vias em Áreas Urbanas	0,23	23.070.998,00
					2-Gerenciamento da Central de Tratamento de Resíduos Sólidos	0,23	1.566.744,00
					3-Execução de Serviços de Limpeza Urbana - Multitarefa	0,23	7.506.315,00
					1-Coleta de Resíduos Sólidos	0,23	27.283.974,00
					2-Serviços de Coleta Seletiva na modalidade ponto a ponto	0,23	2.300,00
228-Coleta, Destinação e Tratamento de Resíduos Sólidos				2538-Execução dos Serviços de Coleta de Resíduos	3-Serviços de Coleta Seletiva na modalidade porta a porta	0,23	42.427,00
					4-Limpeza de Áreas Públicas Decorrentes de Grandes Eventos	0,23	771.423,00
					2539-Execução dos Serviços de Limpeza Urbana	0,23	771.423,00
TOTAL SUB-EIXO - Saneamento e Limpeza Urbana:							64.049.788,00

SUB-EIXO - Saúde

UO	Função	Subfunção	Programa	Ação	Subação	Índice Prop.	Credito Orçamentário
2301 - HMOB	10-Saúde	302-Assistência Hospitalar e Ambulatorial	30-Atendimento Ambulatorial, Emergencial e Hospitalar	2616-Gestão da Assistência Hospitalar e Ambulatorial	1-Assistência Hospitalar e Ambulatorial	0,23	16.274.710,00
					1-Gestão Técnico-Hospitalar	0,23	11.061.374,00
					1-Pronto Socorro do HOB	0,23	35.609.744,00
					2-Unidade Nossa Senhora Aparecida	0,23	2.169.366,00
					3-Hospital Dia	0,23	531.447,00
2302 - FMS	10-Saúde	122-Administração Geral	117-Gestão do SUS-BH	1394-Programa Melhor Saúde - CAF	4-UPA HOB	0,23	1.210.392,00
					2-Melhoria e Reforma URS Padre Eustáquio - CAF	0,23	3.084.392,00
					4-Projeto de Implantação de Solução Tecnológica de Gestão em Saúde - Módulo Ambulatorial- CAF	0,23	832.349,00



EIXO - Promovendo Vidas Saudáveis

SUB-EIXO - Saúde

UO	Função	Subfunção	Programa	Ação	Subação	Índice Prop.	Credito Orçamentário				
2302 - FMS	10-Saúde	122-Administração Geral	117-Gestão do SUS-BH	1394-Programa Melhor Saúde - CAF	5-Projeto de Implantação de Solução Tecnológica de Gestão em Saúde - Módulo Hospitalar e Urgência - CAF	0,23	922.134,00				
					6-Projeto de Implantação de Solução Tecnológica de Gestão em Saúde - Módulo Regulação- CAF	0,23	495.656,00				
					7-Modernização de sistemas de Informatização em Saúde- CAF	0,23	63.595,00				
					8-Conclusão da UPA Norte -CAF	0,23	1.150.230,00				
					1395-Programa Melhor Saúde - BID	1-Fortalecimento da Rede de Atenção Primária - Unidades Básicas de Saúde- BID	0,23	9.091.900,00			
						3-Consolidação e Integração de Serviços Especializados, Hospitalares e de Urgência- BID	0,23	3.413.200,00			
						4-Melhoramento da Gestão, Qualidade e Eficiência das Redes Integradas- BID	0,23	1.150.000,00			
						5-Administração e Avaliação do Programa Melhor Saúde - BID	0,23	268.341,00			
				6-Projeto de Implantação de Solução Tecnológica de Gestão em Saúde - Módulo Ambulatorial - BID		0,23	1.840,00				
				2662-Gestão do SUS-BH	7-Projeto de Implantação de Solução Tecnológica de Gestão em Saúde - Módulo Hospitalar e Urgência - BID	0,23	1.840,00				
					8-Projeto de Implantação de Solução Tecnológica de Gestão em Saúde - Módulo Regulação - BID	0,23	1.840,00				
					9-Modernização de Sistemas de Informatização em Saúde- BID	0,23	3.863.453,00				
					1-Manutenção e Modernização dos Sistemas de Informação em Saúde na PBH	0,23	3.703.552,00				
				204-Gestão e Regionalização da Saúde	301-Atenção Básica	157-Atenção Primária à Saúde (APS)	204-Gestão e Regionalização da Saúde	1216-Construção, Ampliação e Reforma de Unidades de Saúde	7-Projeto de Implantação de Solução Tecnológica de Gestão em Saúde - Módulo Ambulatorial	0,23	95.059,00
									8-Projeto de Implantação de Solução Tecnológica de Gestão em Saúde - Módulo Hospitalar e Urgência	0,23	105.018,00
									9-Projeto de Implantação de Solução Tecnológica de Gestão em Saúde - Módulo Regulação	0,23	57.638,00
									1-Construção, Ampliação e Reforma de Unidades de Saúde	0,23	1.792.044,00
1-Atendimento da População na Atenção Primária à Saúde do SUS-BH	0,23	42.393.453,00									



EIXO - Promovendo Vidas Saudáveis

SUB-EIXO - Saúde

UO	Função	Subfunção	Programa	Ação	Subação	Índice Prop.	Credito Orçamentário			
2302 - FMS	10-Saúde	302-Assistência Hospitalar e Ambulatorial	114-Rede de Cuidados Especializados Complementares à Saúde	2891-Rede Própria de Cuidados Especializados Complementares à Saúde - Ambulatorial	1-Atendimento da População na Rede Complementar Própria do SUS-BH	0,23	4.382.811,00			
					4-Hospital Odilon Behrens	0,23	3.640.900,00			
					6-Atendimentos em Saúde Mental	1,00	9.442.400,00			
					2892-Rede Contratada de Cuidados Especializados Complementares à Saúde - Ambulatorial	1-Atendimento da População na Rede Complementar Contratada do SUS-BH	0,23	3.861.723,00		
						2-Procedimentos Ambulatoriais Processados na Rede Complementar Contratada do SUS-BH	0,23	81.234.160,00		
						3-Cirurgias Eletivas Ambulatoriais	0,23	117.300,00		
						4-Ações de Saúde Mental	1,00	23.451.300,00		
					2893-Rede de Urgência	1-Atendimento da População na Rede de Urgência do SUS-BH	0,23	19.977.156,00		
						2-Transporte em saúde	0,23	3.042.394,00		
						3-Atualização do parque tecnológico da radiologia das UPAs	0,23	784.070,00		
						4-Transporte de Urgência / SAMU	0,23	4.429.575,00		
					303-Suporte Profilático e Terapêutico	204-Gestão e Regionalização da Saúde	2895-Suporte Logístico	1-Assistência Farmacêutica	0,23	6.849.975,00
					304-Vigilância Sanitária	28-Vigilância em Saúde	2829-Vigilância em Saúde	2-Ações de Vigilância Sanitária	0,23	142.830,00
					305-Vigilância Epidemiológica	28-Vigilância em Saúde	2829-Vigilância em Saúde	1-Ações de Vigilância, Prevenção e Controle de Doenças e Agravos - zoonoses	0,23	786.692,00
								3-Ações de Vigilância Epidemiológica	0,23	3.736.281,00
4-Gestão de Recursos Humanos	0,23	18.614.360,00								



EIXO - Promovendo Vidas Saudáveis

SUB-EIXO - Saúde

UO	Função	Subfunção	Programa	Ação	Subação	Índice Prop.	Credito Orçamentário
2302 - FMS	10-Saúde	305-Vigilância Epidemiológica	28-Vigilância em Saúde	2829-Vigilância em Saúde	5-Ações de Combate ao Aedes Aegypti	0,23	2.767.774,00
TOTAL SUB-EIXO - Saúde:							326.606.268,00
TOTAL EIXO - Promovendo Vidas Saudáveis:							473.328.081,00
TOTAL GERAL:							983.919.351,00



**Prefeitura Municipal
de Belo Horizonte**

PROGRAMA DE TRABALHO DO GOVERNO 2019 - POR PROJETOS, ATIVIDADES E OPERAÇÕES ESPECIAIS

ORGÃO - 0100 LEGISLATIVO MUNICIPAL

R\$ 1,00

UNIDADE - 0101 CÂMARA MUNICIPAL

CÓDIGO	ESPECIFICAÇÃO	PROJETOS	ATIVIDADES	OPERAÇÕES ESPECIAIS	TOTAL
0101 010000000.000	Legislativa		246.600.000		246.600.000
0101 010310000.000	Ação Legislativa		246.600.000		246.600.000
0101 010310010.000	Atuação Legislativa da Câmara Municipal		246.600.000		246.600.000
0101 010310012.001	Execução da Atividade Institucional do Poder Legislativo Municipal		231.168.600		231.168.600
0101 010310012.920	Transparência e Comunicação do Poder Legislativo Municipal		4.711.400		4.711.400
0101 010310012.921	Modernização da Infraestrutura Tecnológica do Poder Legislativo Municipal		3.680.000		3.680.000
0101 010310012.922	Modernização da Infraestrutura Física do Poder Legislativo Municipal		7.040.000		7.040.000
0101 090000000.000	Previdência Social			13.437.000	13.437.000
0101 092720000.000	Previdência do Regime Estatutário			13.437.000	13.437.000
0101 092720330.000	Encargos com Inativos do Legislativo			13.437.000	13.437.000
0101 092720333.003	Encargos com Inativos do Legislativo			13.437.000	13.437.000
TOTAIS:			246.600.000	13.437.000	260.037.000



**Prefeitura Municipal
de Belo Horizonte**

PROGRAMA DE TRABALHO DO GOVERNO 2019 - POR PROJETOS, ATIVIDADES E OPERAÇÕES ESPECIAIS

ORGÃO - 0200 ADMINISTRAÇÃO SUPERIOR DO EXECUTIVO MUNICIPAL

R\$ 1,00

UNIDADE - 0201 GABINETE DO PREFEITO

CÓDIGO	ESPECIFICAÇÃO	PROJETOS	ATIVIDADES	OPERAÇÕES ESPECIAIS	TOTAL
0201 040000000.000	Administração		38.586.702		38.586.702
0201 041220000.000	Administração Geral		38.586.702		38.586.702
0201 041220070.000	Apoio Administrativo e Financeiro		29.464.702		29.464.702
0201 041220072.900	Serviços Administrativos e Financeiros		29.464.702		29.464.702
0201 041220960.000	Coordenação Superior Municipal		9.122.000		9.122.000
0201 041220962.004	Direção Superior da Política Municipal		9.122.000		9.122.000
		TOTAIS:	38.586.702		38.586.702



**Prefeitura Municipal
de Belo Horizonte**

PROGRAMA DE TRABALHO DO GOVERNO 2019 - POR PROJETOS, ATIVIDADES E OPERAÇÕES ESPECIAIS

ORGÃO - 0200 ADMINISTRAÇÃO SUPERIOR DO EXECUTIVO MUNICIPAL

R\$ 1,00

UNIDADE - 0202 GABINETE DO VICE-PREFEITO

CÓDIGO	ESPECIFICAÇÃO	PROJETOS	ATIVIDADES	OPERAÇÕES ESPECIAIS	TOTAL
0202 040000000.000	Administração		1.398.506		1.398.506
0202 041220000.000	Administração Geral		1.398.506		1.398.506
0202 041220960.000	Coordenação Superior Municipal		1.398.506		1.398.506
0202 041220962.801	Manutenção do Gabinete do Vice-Prefeito		1.398.506		1.398.506
		TOTAIS:	1.398.506		1.398.506



CÓDIGO	ESPECIFICAÇÃO	PROJETOS	ATIVIDADES	OPERAÇÕES ESPECIAIS	TOTAL
0500 040000000.000	Administração		58.245.000		58.245.000
0500 040620000.000	Defesa do Interesse Público no Processo Judiciário		58.245.000		58.245.000
0500 040620030.000	Prestação de Serviços Jurídicos		58.245.000		58.245.000
0500 040620032.010	Gestão Processual dos Assuntos Jurídicos		56.115.000		56.115.000
0500 040620032.011	Indenizações Administrativas e Sentenças Judiciais		1.400.000		1.400.000
0500 040620032.012	Gerenciamento do Sistema Processual de Cobrança da Dívida Ativa		480.000		480.000
0500 040620032.028	Gerenciamento de Atividades Contenciosas		250.000		250.000
		TOTAIS:	58.245.000		58.245.000



**Prefeitura Municipal
de Belo Horizonte**

PROGRAMA DE TRABALHO DO GOVERNO 2019 - POR PROJETOS, ATIVIDADES E OPERAÇÕES ESPECIAIS

ORGÃO - 0500 PROCURADORIA-GERAL DO MUNICÍPIO

R\$ 1,00

UNIDADE - 0501 FUNDO DA PROCURADORIA-GERAL DO MUNICÍPIO

CÓDIGO	ESPECIFICAÇÃO	PROJETOS	ATIVIDADES	OPERAÇÕES ESPECIAIS	TOTAL
0501 040000000.000	Administração		4.867.909		4.867.909
0501 041230000.000	Administração Financeira		4.867.909		4.867.909
0501 041230030.000	Prestação de Serviços Jurídicos		4.867.909		4.867.909
0501 041230032.830	Operação do Fundo da Procuradoria-Geral do Município		4.867.909		4.867.909
		TOTAIS:	4.867.909		4.867.909



**Prefeitura Municipal
de Belo Horizonte**

PROGRAMA DE TRABALHO DO GOVERNO 2019 - POR PROJETOS, ATIVIDADES E OPERAÇÕES ESPECIAIS

ORGÃO - 0600 SECRETARIA MUNICIPAL DE PLANEJAMENTO, ORÇAMENTO E GESTÃO

R\$ 1,00

UNIDADE - 0600 SECRETARIA MUNICIPAL DE PLANEJAMENTO, ORÇAMENTO E GESTÃO

CÓDIGO	ESPECIFICAÇÃO	PROJETOS	ATIVIDADES	OPERAÇÕES ESPECIAIS	TOTAL
0600 040000000.000	Administração	26.375.042	85.497.609		111.872.651
0600 041210000.000	Planejamento e Orçamento		16.590.855		16.590.855
0600 041210040.000	Gestão do Planejamento e Orçamento		4.086.855		4.086.855
0600 041210042.518	Gestão do Processo de Planejamento e Orçamento		4.086.855		4.086.855
0600 041211480.000	Gestão do Planejamento, Orçamento e Informação		12.504.000		12.504.000
0600 041211482.900	Serviços Administrativos e Financeiros		12.504.000		12.504.000
0600 041220000.000	Administração Geral	26.375.042	68.906.754		95.281.796
0600 041220140.000	Gestão dos Recursos Humanos		46.495.200		46.495.200
0600 041220142.809	Gerenciamento do Sistema de Recursos Humanos		46.495.200		46.495.200
0600 041221660.000	Prefeitura Moderna e Eficiente	26.375.042	3.122.000		29.497.042
0600 041221661.323	Gestão e Modernização de Processos e Promoção da Eficiência Administrativa	26.375.042			26.375.042
0600 041221662.900	Serviços Administrativos e Financeiros		3.122.000		3.122.000
0600 041223020.000	Belo Horizonte Cidade Inteligente		19.289.554		19.289.554
0600 041223022.365	Melhoria da Qualidade do Relacionamento com o Cidadão		19.289.554		19.289.554
0600 090000000.000	Previdência Social		18.000		18.000
0600 091220000.000	Administração Geral		18.000		18.000
0600 091220260.000	Gestão Previdenciária Municipal		18.000		18.000
0600 091220262.174	Gerenciamento do Sistema de Previdência		14.000		14.000
0600 091220262.871	Gerenciamento da Taxa de Administração para RPPS		4.000		4.000
0600 110000000.000	Trabalho		5.443.962		5.443.962
0600 113310000.000	Proteção e Benefícios ao Trabalhador		5.443.962		5.443.962
0600 113310140.000	Gestão dos Recursos Humanos		5.443.962		5.443.962
0600 113310142.021	Atenção à Saúde e Segurança do Servidor		5.443.962		5.443.962
0600 190000000.000	Ciência e Tecnologia	5.165.000			5.165.000
0600 195720000.000	Desenvolvimento Tecnológico e Engenharia	5.165.000			5.165.000
0600 195721480.000	Gestão do Planejamento, Orçamento e Informação	5.165.000			5.165.000
0600 195721481.373	Gestão do Plano Diretor de Informática	5.165.000			5.165.000
TOTAIS:		31.540.042	90.959.571		122.499.613



**Prefeitura Municipal
de Belo Horizonte**

PROGRAMA DE TRABALHO DO GOVERNO 2019 - POR PROJETOS, ATIVIDADES E OPERAÇÕES ESPECIAIS

ORGÃO - 0600 SECRETARIA MUNICIPAL DE PLANEJAMENTO, ORÇAMENTO E GESTÃO R\$ 1,00

UNIDADE - 0604 EMPRESA DE INFORMÁTICA E INFORMAÇÃO DO MUNICÍPIO DE BELO HORIZONTE

CÓDIGO	ESPECIFICAÇÃO	PROJETOS	ATIVIDADES	OPERAÇÕES ESPECIAIS	TOTAL
0604 120000000.000	Educação		1.441.638		1.441.638
0604 123610000.000	Ensino Fundamental		1.441.638		1.441.638
0604 123610850.000	Gestão da Política de Tecnologia da Informação e Comunicação		1.441.638		1.441.638
0604 123610852.605	Evolução da Rede de Telecomunicações da PBH		1.441.638		1.441.638
0604 190000000.000	Ciência e Tecnologia		113.175.500		113.175.500
0604 191220000.000	Administração Geral		32.630.240		32.630.240
0604 191220850.000	Gestão da Política de Tecnologia da Informação e Comunicação		32.630.240		32.630.240
0604 191220852.900	Serviços Administrativos e Financeiros		32.630.240		32.630.240
0604 191260000.000	Tecnologia da Informação		3.293.834		3.293.834
0604 191263020.000	Belo Horizonte Cidade Inteligente		3.293.834		3.293.834
0604 191263022.404	Ações de Qualificação, Profissionalização e Emprego		2.000		2.000
0604 191263022.604	Centro de Recondicionamento de Computadores		3.291.834		3.291.834
0604 193020000.000	Assistência Hospitalar e Ambulatorial		2.859.826		2.859.826
0604 193020850.000	Gestão da Política de Tecnologia da Informação e Comunicação		2.859.826		2.859.826
0604 193020852.605	Evolução da Rede de Telecomunicações da PBH		2.859.826		2.859.826
0604 195720000.000	Desenvolvimento Tecnológico e Engenharia		74.391.600		74.391.600
0604 195720850.000	Gestão da Política de Tecnologia da Informação e Comunicação		74.119.620		74.119.620
0604 195720852.602	Gerenciamento, Implantação e Atendimento de Serviços na RMI		33.628.829		33.628.829
0604 195720852.603	Implantação de Soluções e Modernização de Sistemas		32.279.298		32.279.298
0604 195720852.605	Evolução da Rede de Telecomunicações da PBH		8.211.493		8.211.493
0604 195723020.000	Belo Horizonte Cidade Inteligente		271.980		271.980
0604 195723022.603	Implantação de Soluções e Modernização de Sistemas		2.090		2.090
0604 195723022.905	Fomentar Pólo Tecnológico de BH		269.890		269.890
TOTAIS:			114.617.138		114.617.138



**Prefeitura Municipal
de Belo Horizonte**

PROGRAMA DE TRABALHO DO GOVERNO 2019 - POR PROJETOS, ATIVIDADES E OPERAÇÕES ESPECIAIS

ORGÃO - 0600 SECRETARIA MUNICIPAL DE PLANEJAMENTO, ORÇAMENTO E GESTÃO

R\$ 1,00

UNIDADE - 0613 FUNDO FINANCEIRO

CÓDIGO	ESPECIFICAÇÃO	PROJETOS	ATIVIDADES	OPERAÇÕES ESPECIAIS	TOTAL
0613 090000000.000	Previdência Social			1.197.257.120	1.197.257.120
0613 092720000.000	Previdência do Regime Estatutário			1.197.257.120	1.197.257.120
0613 092720260.000	Gestão Previdenciária Municipal			1.197.257.120	1.197.257.120
0613 092720263.004	Encargos e Benefícios Previdenciários - PBH			517.161.746	517.161.746
0613 092720263.005	Encargos e Benefícios Previdenciários - Educação			626.367.560	626.367.560
0613 092720263.006	Encargos e Benefícios Previdenciários - Autarquias e Fundações			1.537.982	1.537.982
0613 092720263.007	Encargos e Benefícios Previdenciários - Câmara			52.189.832	52.189.832
TOTAIS:				1.197.257.120	1.197.257.120



**Prefeitura Municipal
de Belo Horizonte**

PROGRAMA DE TRABALHO DO GOVERNO 2019 - POR PROJETOS, ATIVIDADES E OPERAÇÕES ESPECIAIS

ORGÃO - 0600 SECRETARIA MUNICIPAL DE PLANEJAMENTO, ORÇAMENTO E GESTÃO

R\$ 1,00

UNIDADE - 0614 FUNDO PREVIDENCIÁRIO - BHPREV

CÓDIGO	ESPECIFICAÇÃO	PROJETOS	ATIVIDADES	OPERAÇÕES ESPECIAIS	TOTAL
0614 090000000.000	Previdência Social		13.051.161	10.182.309	23.233.470
0614 091220000.000	Administração Geral		13.051.161		13.051.161
0614 091220260.000	Gestão Previdenciária Municipal		13.051.161		13.051.161
0614 091220262.871	Gerenciamento da Taxa de Administração para RPPS		13.051.161		13.051.161
0614 092720000.000	Previdência do Regime Estatutário			10.182.309	10.182.309
0614 092720260.000	Gestão Previdenciária Municipal			10.182.309	10.182.309
0614 092720263.004	Encargos e Benefícios Previdenciários - PBH			3.996.642	3.996.642
0614 092720263.005	Encargos e Benefícios Previdenciários - Educação			5.003.695	5.003.695
0614 092720263.006	Encargos e Benefícios Previdenciários - Autarquias e Fundações			1.055.907	1.055.907
0614 092720263.007	Encargos e Benefícios Previdenciários - Câmara			126.065	126.065
0614 999999979.999	Reserva de Contingência				221.492.246
		TOTAIS:	13.051.161	10.182.309	244.725.716



**Prefeitura Municipal
de Belo Horizonte**

PROGRAMA DE TRABALHO DO GOVERNO 2019 - POR PROJETOS, ATIVIDADES E OPERAÇÕES ESPECIAIS

ORGÃO - 0800 SECRETARIA MUNICIPAL DE FAZENDA

R\$ 1,00

UNIDADE - 0800 SECRETARIA MUNICIPAL DE FAZENDA

CÓDIGO	ESPECIFICAÇÃO	PROJETOS	ATIVIDADES	OPERAÇÕES ESPECIAIS	TOTAL
0800 040000000.000	Administração		154.822.709		154.822.709
0800 041220000.000	Administração Geral		41.759.109		41.759.109
0800 041220070.000	Apoio Administrativo e Financeiro		1.656.032		1.656.032
0800 041220072.019	Gestão do Sistema de Licitações, Suprimentos e Contratos		141.000		141.000
0800 041220072.110	Administração do Patrimônio Municipal		896.555		896.555
0800 041220072.808	Gestão do Sistema Logístico e de Serviços		559.477		559.477
0800 041220072.911	Gerenciamento dos Contratos Centralizados		59.000		59.000
0800 041221050.000	Gestão da Política Fiscal Municipal		40.103.077		40.103.077
0800 041221052.528	Gestão do Controle do Tesouro Municipal		144.344		144.344
0800 041221052.771	Gestão Contábil Municipal		7.231		7.231
0800 041221052.900	Serviços Administrativos e Financeiros		39.951.502		39.951.502
0800 041290000.000	Administração de Receitas		113.063.600		113.063.600
0800 041290130.000	Gestão do Sistema Tributário Municipal		113.063.600		113.063.600
0800 041290132.052	Administração Tributária Municipal		113.063.600		113.063.600
TOTAIS:			154.822.709		154.822.709



**Prefeitura Municipal
de Belo Horizonte**

PROGRAMA DE TRABALHO DO GOVERNO 2019 - POR PROJETOS, ATIVIDADES E OPERAÇÕES ESPECIAIS

ORGÃO - 1000 SECRETARIA MUNICIPAL DE ASSISTÊNCIA SOCIAL, SEGURANÇA ALIMENTAR E CIDADANIA R\$ 1,00

UNIDADE - 1000 SECRETARIA MUNICIPAL DE ASSISTÊNCIA SOCIAL, SEGURANÇA ALIMENTAR E CIDADANIA

CÓDIGO	ESPECIFICAÇÃO	PROJETOS	ATIVIDADES	OPERAÇÕES ESPECIAIS	TOTAL
1000 080000000.000	Assistência Social		53.190.474		53.190.474
1000 081220000.000	Administração Geral		38.895.439		38.895.439
1000 081221230.000	Gestão da Política de Assistência Social, Segurança Alimentar e Cidadania		38.895.439		38.895.439
1000 081221232.334	Participação Popular		1.681.410		1.681.410
1000 081221232.787	Planejamento e Monitoramento e Divulgação da Política Social		6.560		6.560
1000 081221232.804	Gestão dos Equipamentos e Promoção Social		322.380		322.380
1000 081221232.900	Serviços Administrativos e Financeiros		36.885.089		36.885.089
1000 082430000.000	Assistência à Criança e ao Adolescente		798.441		798.441
1000 082431630.000	Promoção e Proteção às Crianças e Adolescentes e suas Famílias		798.441		798.441
1000 082431632.859	Ações para a Promoção e Proteção dos Direitos da Criança, Adolescentes e suas Família:		798.441		798.441
1000 082440000.000	Assistência Comunitária		7.240.855		7.240.855
1000 082441230.000	Gestão da Política de Assistência Social, Segurança Alimentar e Cidadania		7.240.855		7.240.855
1000 082441232.804	Gestão dos Equipamentos e Promoção Social		7.240.855		7.240.855
1000 083060000.000	Alimentação e Nutrição		6.255.739		6.255.739
1000 083061230.000	Gestão da Política de Assistência Social, Segurança Alimentar e Cidadania		15.789		15.789
1000 083061232.334	Participação Popular		15.789		15.789
1000 083061320.000	Segurança Alimentar e Nutricional na Perspectiva do Direito e da Assistência Alimentar		6.128.270		6.128.270
1000 083061322.120	Gestão da Assistência Alimentar à Rede Socioassistencial		6.128.270		6.128.270
1000 083063080.000	BH Cidade Sustentável: Mobilizar, Educar e Cultivar Alimentação Saudável		111.680		111.680
1000 083063082.331	Mobilização e Educação para o consumo Alimentar Saudável e para Segurança Alimentar		111.680		111.680
1000 110000000.000	Trabalho		380.418		380.418
1000 113330000.000	Empregabilidade		380.418		380.418
1000 113333080.000	BH Cidade Sustentável: Mobilizar, Educar e Cultivar Alimentação Saudável		380.418		380.418
1000 113333082.923	Valorização da Gastronomia articulada à Produção Agroecológica e Orgânica		380.418		380.418
1000 140000000.000	Direitos da Cidadania		7.515.745		7.515.745
1000 144220000.000	Direitos Individuais, Coletivos e Difusos		7.515.745		7.515.745
1000 144221230.000	Gestão da Política de Assistência Social, Segurança Alimentar e Cidadania		322.625		322.625
1000 144221232.334	Participação Popular		322.625		322.625
1000 144221270.000	Promoção e Defesa de Direitos Humanos e Cidadania		4.809.964		4.809.964
1000 144221272.335	Educação Política em Direitos Humanos e Cidadania		172.500		172.500
1000 144221272.337	Promoção, Defesa e Garantia de Direitos		204.700		204.700
1000 144221272.345	Atendimento e Orientação Psicossocial		1.967.566		1.967.566
1000 144221272.386	Promoção de Ações de Igualdade Racial		116.200		116.200
1000 144221272.819	Apoio à Promoção das Políticas da Juventude		1.863.124		1.863.124



**Prefeitura Municipal
de Belo Horizonte**

PROGRAMA DE TRABALHO DO GOVERNO 2019 - POR PROJETOS, ATIVIDADES E OPERAÇÕES ESPECIAIS

ORGÃO - 1000 SECRETARIA MUNICIPAL DE ASSISTÊNCIA SOCIAL, SEGURANÇA ALIMENTAR E CIDADANIA

R\$ 1,00

UNIDADE - 1000 SECRETARIA MUNICIPAL DE ASSISTÊNCIA SOCIAL, SEGURANÇA ALIMENTAR E CIDADANIA

CÓDIGO	ESPECIFICAÇÃO	PROJETOS	ATIVIDADES	OPERAÇÕES ESPECIAIS	TOTAL
1000 144221272.840	Apoio ao Consorcio da Mulher		485.874		485.874
1000 144222350.000	Programa de Atendimento ao Idoso		2.383.156		2.383.156
1000 144222352.697	Promoção e Garantia de Direitos da Pessoa Idosa		2.383.156		2.383.156
1000 200000000.000	Agricultura		2.103.532		2.103.532
1000 206080000.000	Promoção da Produção Agropecuária		2.103.532		2.103.532
1000 206083080.000	BH Cidade Sustentável: Mobilizar, Educar e Cultivar Alimentação Saudável		2.103.532		2.103.532
1000 206083082.121	Implantação de Territórios Sustentáveis		2.103.532		2.103.532
1000 230000000.000	Comércio e Serviços		255.400		255.400
1000 236910000.000	Promoção Comercial		255.400		255.400
1000 236913080.000	BH Cidade Sustentável: Mobilizar, Educar e Cultivar Alimentação Saudável		255.400		255.400
1000 236913082.305	Fortalecimento da Comercialização Direta da Agricultura Urbana e Familiar e Apoio ao Aba		251.400		251.400
1000 236913082.923	Valorização da Gastronomia articulada à Produção Agroecológica e Orgânica		4.000		4.000
TOTAIS:			63.445.569		63.445.569



**Prefeitura Municipal
de Belo Horizonte**

PROGRAMA DE TRABALHO DO GOVERNO 2019 - POR PROJETOS, ATIVIDADES E OPERAÇÕES ESPECIAIS

ORGÃO - 1000 SECRETARIA MUNICIPAL DE ASSISTÊNCIA SOCIAL, SEGURANÇA ALIMENTAR E CIDADANIA

R\$ 1,00

UNIDADE - 1010 FUNDO MUNICIPAL DE SEGURANÇA ALIMENTAR E NUTRICIONAL

CÓDIGO	ESPECIFICAÇÃO	PROJETOS	ATIVIDADES	OPERAÇÕES ESPECIAIS	TOTAL
1010 230000000.000	Comércio e Serviços		24.063.100		24.063.100
1010 236920000.000	Comercialização		24.063.100		24.063.100
1010 236921320.000	Segurança Alimentar e Nutricional na Perspectiva do Direito e da Assistência Alimentar		24.063.100		24.063.100
1010 236921322.307	Gestão dos Restaurantes e Refeitórios Populares		24.063.100		24.063.100
		TOTAIS:	24.063.100		24.063.100



**Prefeitura Municipal
de Belo Horizonte**

PROGRAMA DE TRABALHO DO GOVERNO 2019 - POR PROJETOS, ATIVIDADES E OPERAÇÕES ESPECIAIS

ORGÃO - 1000 SECRETARIA MUNICIPAL DE ASSISTÊNCIA SOCIAL, SEGURANÇA ALIMENTAR E CIDADANIA R\$ 1,00

UNIDADE - 1011 FUNDO MUNICIPAL DE ASSISTÊNCIA SOCIAL

CÓDIGO	ESPECIFICAÇÃO	PROJETOS	ATIVIDADES	OPERAÇÕES ESPECIAIS	TOTAL
1011 080000000.000	Assistência Social		209.205.246		209.205.246
1011 082410000.000	Assistência ao Idoso		18.778.485		18.778.485
1011 082410200.000	Proteção Social Especial		18.778.485		18.778.485
1011 082410202.403	Serviço de Proteção Social Especial de Alta Complexidade		18.778.485		18.778.485
1011 082420000.000	Assistência ao Portador de Deficiência		2.983.882		2.983.882
1011 082420200.000	Proteção Social Especial		2.983.882		2.983.882
1011 082420202.403	Serviço de Proteção Social Especial de Alta Complexidade		2.983.882		2.983.882
1011 082430000.000	Assistência à Criança e ao Adolescente		32.344.558		32.344.558
1011 082430190.000	Proteção Social Básica		4.003.732		4.003.732
1011 082430192.647	Programas e Projetos de Proteção Social Básica		4.003.732		4.003.732
1011 082430200.000	Proteção Social Especial		28.340.826		28.340.826
1011 082430202.403	Serviço de Proteção Social Especial de Alta Complexidade		26.575.330		26.575.330
1011 082430202.409	Ações Estratégicas de Proteção Social Especial		1.000.100		1.000.100
1011 082430202.878	Serviço de Proteção Social Especial de Média Complexidade		765.396		765.396
1011 082440000.000	Assistência Comunitária		155.098.321		155.098.321
1011 082440190.000	Proteção Social Básica		61.867.960		61.867.960
1011 082440192.308	Serviços de Proteção Social Básica		45.719.599		45.719.599
1011 082440192.327	Ações de Apoio e Suporte à Política de Assistência Social		3.734.000		3.734.000
1011 082440192.401	Ações Estratégicas de Proteção Social Básica		10.500		10.500
1011 082440192.405	Benefícios, Transferência de Renda e Cadastro Único		10.483.554		10.483.554
1011 082440192.647	Programas e Projetos de Proteção Social Básica		1.920.307		1.920.307
1011 082440200.000	Proteção Social Especial		62.424.290		62.424.290
1011 082440202.327	Ações de Apoio e Suporte à Política de Assistência Social		4.847.500		4.847.500
1011 082440202.403	Serviço de Proteção Social Especial de Alta Complexidade		14.951.567		14.951.567
1011 082440202.409	Ações Estratégicas de Proteção Social Especial		1.021.000		1.021.000
1011 082440202.878	Serviço de Proteção Social Especial de Média Complexidade		41.604.223		41.604.223
1011 082441130.000	Aprimoramento da Gestão do SUAS		30.806.071		30.806.071
1011 082441132.327	Ações de Apoio e Suporte à Política de Assistência Social		28.455.497		28.455.497
1011 082441132.334	Participação Popular		1.517.008		1.517.008
1011 082441132.348	Comunicação e Mobilização Social		69.300		69.300
1011 082441132.350	Vigilância Socioassistencial		214.600		214.600
1011 082441132.804	Gestão dos Equipamentos e Promoção Social		105.807		105.807
1011 082441132.916	Gestão do Trabalho e Educação Permanente do SUAS		443.859		443.859
TOTAIS:			209.205.246		209.205.246



**Prefeitura Municipal
de Belo Horizonte**

PROGRAMA DE TRABALHO DO GOVERNO 2019 - POR PROJETOS, ATIVIDADES E OPERAÇÕES ESPECIAIS
ORGÃO - 1000 SECRETARIA MUNICIPAL DE ASSISTÊNCIA SOCIAL, SEGURANÇA ALIMENTAR E CIDADANIA R\$ 1,00
UNIDADE - 1014 FUNDO MUNICIPAL DE ALIMENTAÇÃO ESCOLAR

CÓDIGO	ESPECIFICAÇÃO	PROJETOS	ATIVIDADES	OPERAÇÕES ESPECIAIS	TOTAL
1014 080000000.000	Assistência Social		41.301.736		41.301.736
1014 083060000.000	Alimentação e Nutrição		41.301.736		41.301.736
1014 083061320.000	Segurança Alimentar e Nutricional na Perspectiva do Direito e da Assistência Alimentar		41.301.736		41.301.736
1014 083061322.761	Gestão da Alimentação Escolar		41.301.736		41.301.736
		TOTAIS:	41.301.736		41.301.736



**Prefeitura Municipal
de Belo Horizonte**

PROGRAMA DE TRABALHO DO GOVERNO 2019 - POR PROJETOS, ATIVIDADES E OPERAÇÕES ESPECIAIS

ORGÃO - 1000 SECRETARIA MUNICIPAL DE ASSISTÊNCIA SOCIAL, SEGURANÇA ALIMENTAR E CIDADANIA R\$ 1,00

UNIDADE - 1022 FUNDO MUNICIPAL DO AUXÍLIO DE TRANSPORTE ESCOLAR

CÓDIGO	ESPECIFICAÇÃO	PROJETOS	ATIVIDADES	OPERAÇÕES ESPECIAIS	TOTAL
1022 080000000.000	Assistência Social		3.000.000		3.000.000
1022 084520000.000	Serviços Urbanos		3.000.000		3.000.000
1022 084521230.000	Gestão da Política de Assistência Social, Segurança Alimentar e Cidadania		3.000.000		3.000.000
1022 084521232.856	Execução do Programa Meio Passe Estudantil		3.000.000		3.000.000
TOTAIS:			3.000.000		3.000.000



**Prefeitura Municipal
de Belo Horizonte**

PROGRAMA DE TRABALHO DO GOVERNO 2019 - POR PROJETOS, ATIVIDADES E OPERAÇÕES ESPECIAIS

ORGÃO - 1000 SECRETARIA MUNICIPAL DE ASSISTÊNCIA SOCIAL, SEGURANÇA ALIMENTAR E CIDADANIA

R\$ 1,00

UNIDADE - 1023 FUNDO MUNICIPAL DOS DIREITOS DA MULHER

CÓDIGO	ESPECIFICAÇÃO	PROJETOS	ATIVIDADES	OPERAÇÕES ESPECIAIS	TOTAL
1023 140000000.000	Direitos da Cidadania		165.586		165.586
1023 144220000.000	Direitos Individuais, Coletivos e Difusos		165.586		165.586
1023 144221270.000	Promoção e Defesa de Direitos Humanos e Cidadania		165.586		165.586
1023 144221272.337	Promoção, Defesa e Garantia de Direitos		165.586		165.586
TOTAIS:			165.586		165.586



**Prefeitura Municipal
de Belo Horizonte**

PROGRAMA DE TRABALHO DO GOVERNO 2019 - POR PROJETOS, ATIVIDADES E OPERAÇÕES ESPECIAIS

ORGÃO - 2000 SECRETARIA MUNICIPAL DE GOVERNO R\$ 1,00
 UNIDADE - 2000 SECRETARIA MUNICIPAL DE GOVERNO

CÓDIGO	ESPECIFICAÇÃO	PROJETOS	ATIVIDADES	OPERAÇÕES ESPECIAIS	TOTAL
2000 040000000.000	Administração		11.622.059		11.622.059
2000 041210000.000	Planejamento e Orçamento		621.278		621.278
2000 041212270.000	Orçamento Participativo e Participação Popular		621.278		621.278
2000 041212272.334	Participação Popular		621.278		621.278
2000 041220000.000	Administração Geral		11.000.781		11.000.781
2000 041220930.000	Articulação de Políticas		11.000.781		11.000.781
2000 041220932.060	Articulações das Políticas do Governo Municipal		11.000.781		11.000.781
TOTAIS:			11.622.059		11.622.059



**Prefeitura Municipal
de Belo Horizonte**

PROGRAMA DE TRABALHO DO GOVERNO 2019 - POR PROJETOS, ATIVIDADES E OPERAÇÕES ESPECIAIS

ORGÃO - 2100 SECRETARIA MUNICIPAL DE SEGURANÇA E PREVENÇÃO

R\$ 1,00

UNIDADE - 2100 SECRETARIA MUNICIPAL DE SEGURANÇA E PREVENÇÃO

CÓDIGO	ESPECIFICAÇÃO	PROJETOS	ATIVIDADES	OPERAÇÕES ESPECIAIS	TOTAL
2100 060000000.000	Segurança Pública	1.060	181.630.910		181.631.970
2100 061220000.000	Administração Geral		12.117.478		12.117.478
2100 061221090.000	Operacionalização dos serviços de segurança		9.222.589		9.222.589
2100 061221092.802	Gestão da Política de Segurança e Prevenção		9.222.589		9.222.589
2100 061223020.000	Belo Horizonte Cidade Inteligente		2.894.889		2.894.889
2100 061223022.897	Gestão Integrada do COP-BH		2.894.889		2.894.889
2100 061810000.000	Policimento		154.406.132		154.406.132
2100 061811090.000	Operacionalização dos serviços de segurança		153.558.312		153.558.312
2100 061811092.791	Capacitação em Estágio de Qualificação Profissional na GMBH		1.000.000		1.000.000
2100 061811092.803	Operacionalização da Guarda Municipal de Belo Horizonte		152.558.312		152.558.312
2100 061812420.000	Prevenção Social à Criminalidade		847.820		847.820
2100 061812422.881	Ações de Prevenção Social à Criminalidade		847.820		847.820
2100 061830000.000	Informação e Inteligência	1.060			1.060
2100 061833020.000	Belo Horizonte Cidade Inteligente	1.060			1.060
2100 061833021.334	Videomonitoramento	1.060			1.060
2100 063010000.000	Atenção Básica		15.107.300		15.107.300
2100 063011090.000	Operacionalização dos serviços de segurança		15.107.300		15.107.300
2100 063011092.803	Operacionalização da Guarda Municipal de Belo Horizonte		15.107.300		15.107.300
2100 120000000.000	Educação		17.082.300		17.082.300
2100 123610000.000	Ensino Fundamental		17.082.300		17.082.300
2100 123611090.000	Operacionalização dos serviços de segurança		17.082.300		17.082.300
2100 123611092.803	Operacionalização da Guarda Municipal de Belo Horizonte		17.082.300		17.082.300
TOTAIS:		1.060	198.713.210		198.714.270



**Prefeitura Municipal
de Belo Horizonte**

PROGRAMA DE TRABALHO DO GOVERNO 2019 - POR PROJETOS, ATIVIDADES E OPERAÇÕES ESPECIAIS
ORGÃO - 2200 SECRETARIA MUNICIPAL DE EDUCAÇÃO
UNIDADE - 2200 SECRETARIA MUNICIPAL DE EDUCAÇÃO
R\$ 1,00

CÓDIGO	ESPECIFICAÇÃO	PROJETOS	ATIVIDADES	OPERAÇÕES ESPECIAIS	TOTAL
2200 12000000.000	Educação		1.933.274.094		1.933.274.094
2200 121220000.000	Administração Geral		100.694.569		100.694.569
2200 121221400.000	Gestão e Operacionalização da Política Educacional		100.662.569		100.662.569
2200 121221402.041	Formação para Profissionais da Educação		6.000		6.000
2200 121221402.080	Administração do Ensino Fundamental		952.000		952.000
2200 121221402.317	Gestão Administrativa e Pedagógica		93.686.432		93.686.432
2200 121221402.334	Participação Popular		264.000		264.000
2200 121221402.918	Gestão das Bibliotecas Escolares		766.187		766.187
2200 121221402.926	Tecnologia aplicada à Educação		4.987.950		4.987.950
2200 121221670.000	Gestão da política de educação inclusiva e diversidade étnico-racial		32.000		32.000
2200 121221672.041	Formação para Profissionais da Educação		32.000		32.000
2200 123610000.000	Ensino Fundamental		1.217.770.770		1.217.770.770
2200 123611400.000	Gestão e Operacionalização da Política Educacional		1.028.211		1.028.211
2200 123611402.317	Gestão Administrativa e Pedagógica		28.211		28.211
2200 123611402.702	Gestão da Educação Integral		1.000.000		1.000.000
2200 123611670.000	Gestão da política de educação inclusiva e diversidade étnico-racial		10.000		10.000
2200 123611672.386	Promoção de Ações de Igualdade Racial		10.000		10.000
2200 123611680.000	Gestão da Política do Ensino Fundamental		1.216.732.559		1.216.732.559
2200 123611682.041	Formação para Profissionais da Educação		1.413.000		1.413.000
2200 123611682.046	Gestão Descentralizada da Educação		133.469.551		133.469.551
2200 123611682.080	Administração do Ensino Fundamental		1.069.120.254		1.069.120.254
2200 123611682.702	Gestão da Educação Integral		12.166.104		12.166.104
2200 123611682.706	Melhoria da Aprendizagem e Avaliação de Desempenho Escolar		563.650		563.650
2200 123650000.000	Educação Infantil		552.103.376		552.103.376
2200 123651690.000	Gestão da Política de Educação Infantil		552.103.376		552.103.376
2200 123651692.041	Formação para Profissionais da Educação		850.000		850.000
2200 123651692.046	Gestão Descentralizada da Educação		29.638.063		29.638.063
2200 123651692.542	Administração da Educação Infantil		521.615.313		521.615.313
2200 123660000.000	Educação de Jovens e Adultos		25.420.805		25.420.805
2200 123661680.000	Gestão da Política do Ensino Fundamental		25.420.805		25.420.805
2200 123661682.046	Gestão Descentralizada da Educação		346.266		346.266
2200 123661682.080	Administração do Ensino Fundamental		25.074.539		25.074.539
2200 123670000.000	Educação Especial		37.284.574		37.284.574
2200 123671670.000	Gestão da política de educação inclusiva e diversidade étnico-racial		37.284.574		37.284.574



**Prefeitura Municipal
de Belo Horizonte**

PROGRAMA DE TRABALHO DO GOVERNO 2019 - POR PROJETOS, ATIVIDADES E OPERAÇÕES ESPECIAIS

ORGÃO - 2200 SECRETARIA MUNICIPAL DE EDUCAÇÃO

R\$ 1,00

UNIDADE - 2200 SECRETARIA MUNICIPAL DE EDUCAÇÃO

CÓDIGO	ESPECIFICAÇÃO	PROJETOS	ATIVIDADES	OPERAÇÕES ESPECIAIS	TOTAL
2200 123671672.046	Gestão Descentralizada da Educação		1.100.840		1.100.840
2200 123671672.080	Administração do Ensino Fundamental		12.790.349		12.790.349
2200 123671672.701	Apoio a inclusão de alunos com deficiência no cotidiano escolar		23.393.385		23.393.385
		TOTAIS:	1.933.274.094		1.933.274.094



**Prefeitura Municipal
de Belo Horizonte**

PROGRAMA DE TRABALHO DO GOVERNO 2019 - POR PROJETOS, ATIVIDADES E OPERAÇÕES ESPECIAIS

ORGÃO - 2300 SECRETARIA MUNICIPAL DE SAÚDE

R\$ 1,00

UNIDADE - 2301 HOSPITAL METROPOLITANO ODILON BEHRENS

CÓDIGO	ESPECIFICAÇÃO	PROJETOS	ATIVIDADES	OPERAÇÕES ESPECIAIS	TOTAL
2301 100000000.000	Saúde		346.549.851		346.549.851
2301 101220000.000	Administração Geral		39.811.270		39.811.270
2301 101220300.000	Atendimento Ambulatorial, Emergencial e Hospitalar		39.811.270		39.811.270
2301 101220302.900	Serviços Administrativos e Financeiros		39.811.270		39.811.270
2301 101280000.000	Formação de Recursos Humanos		16.055.842		16.055.842
2301 101280300.000	Atendimento Ambulatorial, Emergencial e Hospitalar		16.055.842		16.055.842
2301 101280302.176	Gestão da Infomação, do Ensino e Pesquisa e Saúde do Trabalhador		16.055.842		16.055.842
2301 103020000.000	Assistência Hospitalar e Ambulatorial		290.682.739		290.682.739
2301 103020300.000	Atendimento Ambulatorial, Emergencial e Hospitalar		290.682.739		290.682.739
2301 103020302.616	Gestão da Assistência Hospitalar e Ambulatorial		70.759.606		70.759.606
2301 103020302.620	Gestão de Apoio à Assistência Hospitalar		48.092.942		48.092.942
2301 103020302.875	Gestão da Atenção à Urgência		171.830.191		171.830.191
TOTAIS:			346.549.851		346.549.851



**Prefeitura Municipal
de Belo Horizonte**

PROGRAMA DE TRABALHO DO GOVERNO 2019 - POR PROJETOS, ATIVIDADES E OPERAÇÕES ESPECIAIS

ORGÃO - 2300 SECRETARIA MUNICIPAL DE SAÚDE R\$ 1,00

UNIDADE - 2302 FUNDO MUNICIPAL DE SAÚDE

CÓDIGO	ESPECIFICAÇÃO	PROJETOS	ATIVIDADES	OPERAÇÕES ESPECIAIS	TOTAL
2302 10000000.000	Saúde	121.249.446	3.919.415.693		4.040.665.139
2302 101220000.000	Administração Geral	121.249.446	250.839.282		372.088.728
2302 101221170.000	Gestão do SUS-BH	113.457.937	245.816.392		359.274.329
2302 101221171.394	Programa Melhor Saúde - CAF	36.099.616			36.099.616
2302 101221171.395	Programa Melhor Saúde - BID	77.358.321			77.358.321
2302 101221172.662	Gestão do SUS-BH		17.222.900		17.222.900
2302 101221172.895	Suporte Logístico		228.593.492		228.593.492
2302 101222040.000	Gestão e Regionalização da Saúde	7.791.509	5.022.890		12.814.399
2302 101222041.216	Construção, Ampliação e Reforma de Unidades de Saúde	7.791.509			7.791.509
2302 101222042.334	Participação Popular		5.022.890		5.022.890
2302 103010000.000	Atenção Básica		966.165.050		966.165.050
2302 103011570.000	Atenção Primária à Saúde (APS)		966.165.050		966.165.050
2302 103011572.690	Saúde da Família		934.509.050		934.509.050
2302 103011572.903	Programa de Melhoria do Acesso e da Qualidade da Atenção Básica		31.656.000		31.656.000
2302 103020000.000	Assistência Hospitalar e Ambulatorial		2.555.586.961		2.555.586.961
2302 103021140.000	Rede de Cuidados Especializados Complementares à Saúde		871.965.713		871.965.713
2302 103021142.891	Rede Própria de Cuidados Especializados Complementares à Saúde - Ambulatorial		186.703.098		186.703.098
2302 103021142.892	Rede Contratada de Cuidados Especializados Complementares à Saúde - Ambulatorial		393.943.400		393.943.400
2302 103021142.893	Rede de Urgência		291.319.215		291.319.215
2302 103022030.000	Melhoria do Atendimento Hospitalar e Especializado		1.683.621.248		1.683.621.248
2302 103022032.894	Rede Hospitalar		1.575.507.248		1.575.507.248
2302 103022032.902	Gestão das Parcerias Público-Privadas		108.114.000		108.114.000
2302 103030000.000	Suporte Profilático e Terapêutico		29.782.500		29.782.500
2302 103032040.000	Gestão e Regionalização da Saúde		29.782.500		29.782.500
2302 103032042.895	Suporte Logístico		29.782.500		29.782.500
2302 103040000.000	Vigilância Sanitária		621.000		621.000
2302 103040280.000	Vigilância em Saúde		621.000		621.000
2302 103040282.829	Vigilância em Saúde		621.000		621.000
2302 103050000.000	Vigilância Epidemiológica		116.420.900		116.420.900
2302 103050280.000	Vigilância em Saúde		116.420.900		116.420.900
2302 103050282.829	Vigilância em Saúde		116.420.900		116.420.900
TOTAIS:		121.249.446	3.919.415.693		4.040.665.139



CÓDIGO	ESPECIFICAÇÃO	PROJETOS	ATIVIDADES	OPERAÇÕES ESPECIAIS	TOTAL
2304 100000000.000	Saúde		769.000		769.000
2304 101220000.000	Administração Geral		769.000		769.000
2304 101221140.000	Rede de Cuidados Especializados Complementares à Saúde		769.000		769.000
2304 101221142.873	Apoio às Ações de Políticas sobre Drogas		769.000		769.000
TOTAIS:			769.000		769.000



**Prefeitura Municipal
de Belo Horizonte**

PROGRAMA DE TRABALHO DO GOVERNO 2019 - POR PROJETOS, ATIVIDADES E OPERAÇÕES ESPECIAIS

ORGÃO - 2400 CONTROLADORIA-GERAL DO MUNICÍPIO

R\$ 1,00

UNIDADE - 2400 CONTROLADORIA-GERAL DO MUNICÍPIO

CÓDIGO	ESPECIFICAÇÃO	PROJETOS	ATIVIDADES	OPERAÇÕES ESPECIAIS	TOTAL
2400 040000000.000	Administração		18.447.802		18.447.802
2400 041240000.000	Controle Interno		18.447.802		18.447.802
2400 041240120.000	Gestão do Sistema de Controle Interno		18.447.802		18.447.802
2400 041240122.366	Coordenação dos Serviços de Controladoria do Município		5.888.532		5.888.532
2400 041240122.367	Serviços de Ouvidoria do Município		412.060		412.060
2400 041240122.523	Serviços de Auditoria do Município		11.305.445		11.305.445
2400 041240122.548	Serviços de Controles Disciplinares		823.445		823.445
2400 041240122.874	Serviço de Prevenção da Corrupção e Informações Estratégicas		18.320		18.320
		TOTAIS:	18.447.802		18.447.802



**Prefeitura Municipal
de Belo Horizonte**

PROGRAMA DE TRABALHO DO GOVERNO 2019 - POR PROJETOS, ATIVIDADES E OPERAÇÕES ESPECIAIS

ORGÃO - 2500 SECRETARIA MUNICIPAL DE MEIO AMBIENTE

R\$ 1,00

UNIDADE - 2500 SECRETARIA MUNICIPAL DE MEIO AMBIENTE

CÓDIGO	ESPECIFICAÇÃO	PROJETOS	ATIVIDADES	OPERAÇÕES ESPECIAIS	TOTAL
2500 180000000.000	Gestão Ambiental		31.518.200		31.518.200
2500 181220000.000	Administração Geral		29.451.200		29.451.200
2500 181223070.000	Sustentabilidade e Educação Ambiental		29.451.200		29.451.200
2500 181223072.900	Serviços Administrativos e Financeiros		29.451.200		29.451.200
2500 185410000.000	Preservação e Conservação Ambiental		1.231.000		1.231.000
2500 185413070.000	Sustentabilidade e Educação Ambiental		1.231.000		1.231.000
2500 185413072.514	Monitoramento e Controle Ambiental		410.000		410.000
2500 185413072.564	Operacionalização das Políticas Ambientais		80.000		80.000
2500 185413072.912	Preservação Ambiental e Desenvolvimento Sustentável		731.000		731.000
2500 185413072.913	Capacitação e Conscientização Ambiental		10.000		10.000
2500 185420000.000	Controle Ambiental		836.000		836.000
2500 185423060.000	Bem Estar Animal		836.000		836.000
2500 185423062.877	Gestão Intersetorial da Política Municipal de Proteção Animal		836.000		836.000
TOTAIS:			31.518.200		31.518.200



**Prefeitura Municipal
de Belo Horizonte**

PROGRAMA DE TRABALHO DO GOVERNO 2019 - POR PROJETOS, ATIVIDADES E OPERAÇÕES ESPECIAIS

ORGÃO - 2500 SECRETARIA MUNICIPAL DE MEIO AMBIENTE

R\$ 1,00

UNIDADE - 2504 FUNDO DE OPERAÇÃO DO PARQUE DAS MANGABEIRAS

CÓDIGO	ESPECIFICAÇÃO	PROJETOS	ATIVIDADES	OPERAÇÕES ESPECIAIS	TOTAL
2504 180000000.000	Gestão Ambiental		10.000		10.000
2504 185410000.000	Preservação e Conservação Ambiental		10.000		10.000
2504 185410730.000	Preservação e Conservação da Fauna e Flora em Parques, Jardim Zoológico e Jardim Botânico		10.000		10.000
2504 185410732.812	Gestão Operacional dos Parques Municipais		10.000		10.000
TOTAIS:			10.000		10.000



**Prefeitura Municipal
de Belo Horizonte**

PROGRAMA DE TRABALHO DO GOVERNO 2019 - POR PROJETOS, ATIVIDADES E OPERAÇÕES ESPECIAIS

ORGÃO - 2500 SECRETARIA MUNICIPAL DE MEIO AMBIENTE

R\$ 1,00

UNIDADE - 2505 FUNDAÇÃO DE PARQUES MUNICIPAIS E ZOOBOTÂNICA

CÓDIGO	ESPECIFICAÇÃO	PROJETOS	ATIVIDADES	OPERAÇÕES ESPECIAIS	TOTAL
2505 040000000.000	Administração		6.637.031		6.637.031
2505 041220000.000	Administração Geral		6.637.031		6.637.031
2505 041221650.000	Planejamento, Monitoramento e Gerenciamento de Necrópoles		6.637.031		6.637.031
2505 041221652.816	Administração de Necrópoles		6.637.031		6.637.031
2505 180000000.000	Gestão Ambiental	100.000	49.121.465		49.221.465
2505 185410000.000	Preservação e Conservação Ambiental	100.000	49.121.465		49.221.465
2505 185410730.000	Preservação e Conservação da Fauna e Flora em Parques, Jardim Zoológico e Jardim Botânico	100.000	49.121.465		49.221.465
2505 185410731.219	Aquisição, Construção e Readaptação de Imóveis	100.000			100.000
2505 185410732.580	Conservação e Manejo do Acervo Faunístico		7.054.253		7.054.253
2505 185410732.581	Preservação e Conservação do Acervo Florístico		4.673.823		4.673.823
2505 185410732.812	Gestão Operacional dos Parques Municipais		26.577.173		26.577.173
2505 185410732.817	Educação Ambiental e Promoção de Eventos		326.639		326.639
2505 185410732.900	Serviços Administrativos e Financeiros		10.489.577		10.489.577
TOTAIS:		100.000	55.758.496		55.858.496



**Prefeitura Municipal
de Belo Horizonte**

PROGRAMA DE TRABALHO DO GOVERNO 2019 - POR PROJETOS, ATIVIDADES E OPERAÇÕES ESPECIAIS

ORGÃO - 2700 SECRETARIA MUNICIPAL DE OBRAS E INFRAESTRUTURA

R\$ 1,00

UNIDADE - 2700 SECRETARIA MUNICIPAL DE OBRAS E INFRAESTRUTURA

CÓDIGO	ESPECIFICAÇÃO	PROJETOS	ATIVIDADES	OPERAÇÕES ESPECIAIS	TOTAL
2700 040000000.000	Administração	20.385.089			20.385.089
2700 041220000.000	Administração Geral	20.373.089			20.373.089
2700 041220440.000	Qualificação dos Próprios Municipais	1.343.089			1.343.089
2700 041220441.219	Aquisição, Construção e Readaptação de Imóveis	1.343.089			1.343.089
2700 041222330.000	Manutenção da Cidade	19.030.000			19.030.000
2700 041222331.219	Aquisição, Construção e Readaptação de Imóveis	19.030.000			19.030.000
2700 044520000.000	Serviços Urbanos	12.000			12.000
2700 044521650.000	Planejamento, Monitoramento e Gerenciamento de Necrópoles	12.000			12.000
2700 044521651.217	Reforma de Necrópoles	12.000			12.000
2700 060000000.000	Segurança Pública		4.198.750		4.198.750
2700 061820000.000	Defesa Civil		4.198.750		4.198.750
2700 061821640.000	Ações de Defesa Civil		4.198.750		4.198.750
2700 061821642.541	Ações de Defesa Civil Preventivas e Emergenciais		4.198.750		4.198.750
2700 080000000.000	Assistência Social	9.623.170			9.623.170
2700 082410000.000	Assistência ao Idoso	127.516			127.516
2700 082412350.000	Programa de Atendimento ao Idoso	127.516			127.516
2700 082412351.220	Construção, Ampliação e Reforma de Unidades de Assistência Social	127.516			127.516
2700 082440000.000	Assistência Comunitária	9.495.654			9.495.654
2700 082440190.000	Proteção Social Básica	6.150.065			6.150.065
2700 082440191.220	Construção, Ampliação e Reforma de Unidades de Assistência Social	6.150.065			6.150.065
2700 082442330.000	Manutenção da Cidade	3.345.589			3.345.589
2700 082442331.220	Construção, Ampliação e Reforma de Unidades de Assistência Social	3.345.589			3.345.589
2700 120000000.000	Educação	23.150.588			23.150.588
2700 123610000.000	Ensino Fundamental	11.228.398			11.228.398
2700 123611680.000	Gestão da Política do Ensino Fundamental	6.210.398			6.210.398
2700 123611681.211	Construção, Ampliação e Reforma de Unidades de Ensino	6.210.398			6.210.398
2700 123612330.000	Manutenção da Cidade	5.018.000			5.018.000
2700 123612331.211	Construção, Ampliação e Reforma de Unidades de Ensino	5.018.000			5.018.000
2700 123650000.000	Educação Infantil	11.922.190			11.922.190
2700 123651690.000	Gestão da Política de Educação Infantil	11.922.190			11.922.190
2700 123651691.211	Construção, Ampliação e Reforma de Unidades de Ensino	11.922.190			11.922.190
2700 130000000.000	Cultura	19.283.219			19.283.219
2700 133920000.000	Difusão Cultural	19.283.219			19.283.219
2700 133921460.000	Gestão da Política Municipal de Cultura	19.283.219			19.283.219



**Prefeitura Municipal
de Belo Horizonte**

PROGRAMA DE TRABALHO DO GOVERNO 2019 - POR PROJETOS, ATIVIDADES E OPERAÇÕES ESPECIAIS

ORGÃO - 2700 SECRETARIA MUNICIPAL DE OBRAS E INFRAESTRUTURA R\$ 1,00

UNIDADE - 2700 SECRETARIA MUNICIPAL DE OBRAS E INFRAESTRUTURA

CÓDIGO	ESPECIFICAÇÃO	PROJETOS	ATIVIDADES	OPERAÇÕES ESPECIAIS	TOTAL
2700 133921461.215	Construção, Ampliação e Reforma de Unidades de Cultura	19.283.219			19.283.219
2700 150000000.000	Urbanismo	464.302.617	134.036.537		598.339.154
2700 154510000.000	Infra-Estrutura Urbana	464.302.617	90.339.000		554.641.617
2700 154510620.000	Gestão do Sistema Viário Municipal	248.972.617			248.972.617
2700 154510621.230	Implantação e Reconstrução de Vias Públicas	103.249.277			103.249.277
2700 154510621.330	Obras Estruturantes do Sistema Viário	145.723.340			145.723.340
2700 154510840.000	Serviços de Iluminação Pública		90.339.000		90.339.000
2700 154510842.035	Controle das Operações de Iluminação Pública		90.339.000		90.339.000
2700 154512330.000	Manutenção da Cidade	215.330.000			215.330.000
2700 154512331.208	Conservação de Vias Urbanas	167.570.000			167.570.000
2700 154512331.396	Infraestrutura Urbana	47.760.000			47.760.000
2700 154520000.000	Serviços Urbanos		43.697.537		43.697.537
2700 154520570.000	Gestão da Política Urbana		43.697.537		43.697.537
2700 154520572.770	Gestão Superior de Políticas Urbanas		12.129.587		12.129.587
2700 154520572.900	Serviços Administrativos e Financeiros		31.567.950		31.567.950
2700 160000000.000	Habitação	29.778.845			29.778.845
2700 164820000.000	Habitação Urbana	29.778.845			29.778.845
2700 164820660.000	Saneamento e Tratamento de Fundos de Vale	1.000			1.000
2700 164820661.231	Melhorias Urbanas em Assentamentos de Interesse Social	1.000			1.000
2700 164822250.000	Assentamentos de Interesse Social	29.777.845			29.777.845
2700 164822251.231	Melhorias Urbanas em Assentamentos de Interesse Social	29.777.845			29.777.845
2700 170000000.000	Saneamento	376.289.474	8.962.363		385.251.837
2700 175120000.000	Saneamento Básico Urbano	376.289.474	8.962.363		385.251.837
2700 175120460.000	Operacionalização e Modernização da Limpeza Pública		8.962.363		8.962.363
2700 175120462.537	Tratamento e Destinação de Resíduos Sólidos		8.962.363		8.962.363
2700 175120660.000	Saneamento e Tratamento de Fundos de Vale	361.227.295			361.227.295
2700 175120661.203	Drenagem e Tratamento de Fundos de Vale	304.505.766			304.505.766
2700 175120661.231	Melhorias Urbanas em Assentamentos de Interesse Social	7.000			7.000
2700 175120661.307	Implantação do Programa DRENURBS	56.714.529			56.714.529
2700 175122250.000	Assentamentos de Interesse Social	6.050.179			6.050.179
2700 175122251.231	Melhorias Urbanas em Assentamentos de Interesse Social	6.050.179			6.050.179
2700 175122330.000	Manutenção da Cidade	9.012.000			9.012.000
2700 175122331.203	Drenagem e Tratamento de Fundos de Vale	9.012.000			9.012.000
2700 180000000.000	Gestão Ambiental	59.005.142	24.327.996		83.333.138



**Prefeitura Municipal
de Belo Horizonte**

PROGRAMA DE TRABALHO DO GOVERNO 2019 - POR PROJETOS, ATIVIDADES E OPERAÇÕES ESPECIAIS

ORGÃO - 2700 SECRETARIA MUNICIPAL DE OBRAS E INFRAESTRUTURA

R\$ 1,00

UNIDADE - 2700 SECRETARIA MUNICIPAL DE OBRAS E INFRAESTRUTURA

CÓDIGO	ESPECIFICAÇÃO	PROJETOS	ATIVIDADES	OPERAÇÕES ESPECIAIS	TOTAL
2700 185410000.000	Preservação e Conservação Ambiental	59.005.142	24.327.996		83.333.138
2700 185410730.000	Preservação e Conservação da Fauna e Flora em Parques, Jardim Zoológico e Jardim Botânico	15.407.041			15.407.041
2700 185410731.202	Construção e Ampliação de Praças, Parques e Canteiros	2.254.000			2.254.000
2700 185410731.349	Reforma de Parques	13.153.041			13.153.041
2700 185412330.000	Manutenção da Cidade		24.327.996		24.327.996
2700 185412332.811	Serviços de Manutenção de Praças, Jardins e Arborização da Cidade		24.327.996		24.327.996
2700 185412440.000	Pampulha Viva	43.598.101			43.598.101
2700 185412441.244	Implantação do Programa Pampulha Viva	43.598.101			43.598.101
2700 230000000.000	Comércio e Serviços	410.012			410.012
2700 236950000.000	Turismo	410.012			410.012
2700 236950860.000	Fomento ao Turismo de Lazer, Eventos e Negócios	410.012			410.012
2700 236950861.219	Aquisição, Construção e Readaptação de Imóveis	410.012			410.012
2700 260000000.000	Transporte	200.230.000			200.230.000
2700 264520000.000	Serviços Urbanos	200.230.000			200.230.000
2700 264520620.000	Gestão do Sistema Viário Municipal	200.230.000			200.230.000
2700 264520621.270	Expansão do Metrô	200.230.000			200.230.000
2700 270000000.000	Desporto e Lazer	10.131.515			10.131.515
2700 278120000.000	Desporto Comunitário	10.131.515			10.131.515
2700 278121010.000	Promoção e Democratização das Práticas de Esportes e Lazer	10.131.515			10.131.515
2700 278121011.213	Construção, Ampliação e Reforma de Equipamentos Esportivos e Áreas de Lazer	10.131.515			10.131.515
TOTAIS:		1.212.589.671	171.525.646		1.384.115.317



**Prefeitura Municipal
de Belo Horizonte**

PROGRAMA DE TRABALHO DO GOVERNO 2019 - POR PROJETOS, ATIVIDADES E OPERAÇÕES ESPECIAIS

ORGÃO - 2700 SECRETARIA MUNICIPAL DE OBRAS E INFRAESTRUTURA

R\$ 1,00

UNIDADE - 2702 SUPERINTENDÊNCIA DE DESENVOLVIMENTO DA CAPITAL

CÓDIGO	ESPECIFICAÇÃO	PROJETOS	ATIVIDADES	OPERAÇÕES ESPECIAIS	TOTAL
2702 040000000.000	Administração	20.000			20.000
2702 041220000.000	Administração Geral	20.000			20.000
2702 041222330.000	Manutenção da Cidade	20.000			20.000
2702 041222331.219	Aquisição, Construção e Readaptação de Imóveis	20.000			20.000
2702 080000000.000	Assistência Social	20.000			20.000
2702 082440000.000	Assistência Comunitária	20.000			20.000
2702 082442330.000	Manutenção da Cidade	20.000			20.000
2702 082442331.220	Construção, Ampliação e Reforma de Unidades de Assistência Social	20.000			20.000
2702 100000000.000	Saúde	10.000			10.000
2702 103010000.000	Atenção Básica	10.000			10.000
2702 103012330.000	Manutenção da Cidade	10.000			10.000
2702 103012331.216	Construção, Ampliação e Reforma de Unidades de Saúde	10.000			10.000
2702 120000000.000	Educação	10.000			10.000
2702 123610000.000	Ensino Fundamental	10.000			10.000
2702 123612330.000	Manutenção da Cidade	10.000			10.000
2702 123612331.211	Construção, Ampliação e Reforma de Unidades de Ensino	10.000			10.000
2702 150000000.000	Urbanismo	46.000	86.958.530		87.004.530
2702 151220000.000	Administração Geral		86.958.530		86.958.530
2702 151220570.000	Gestão da Política Urbana		86.958.530		86.958.530
2702 151220572.584	Apoio Operacional aos Investimentos Municipais		86.958.530		86.958.530
2702 154510000.000	Infra-Estrutura Urbana	46.000			46.000
2702 154512330.000	Manutenção da Cidade	46.000			46.000
2702 154512331.208	Conservação de Vias Urbanas	45.000			45.000
2702 154512331.370	Recuperação de Passeios Públicos	1.000			1.000
2702 170000000.000	Saneamento	21.000			21.000
2702 175120000.000	Saneamento Básico Urbano	21.000			21.000
2702 175122330.000	Manutenção da Cidade	21.000			21.000
2702 175122331.203	Drenagem e Tratamento de Fundos de Vale	21.000			21.000
2702 180000000.000	Gestão Ambiental		19.000		19.000
2702 185410000.000	Preservação e Conservação Ambiental		19.000		19.000
2702 185412330.000	Manutenção da Cidade		19.000		19.000
2702 185412332.811	Serviços de Manutenção de Praças, Jardins e Arborização da Cidade		19.000		19.000
2702 280000000.000	Encargos Especiais			180.000	180.000
2702 288460000.000	Outros Encargos Especiais			180.000	180.000



**Prefeitura Municipal
de Belo Horizonte**

PROGRAMA DE TRABALHO DO GOVERNO 2019 - POR PROJETOS, ATIVIDADES E OPERAÇÕES ESPECIAIS

ORGÃO - 2700 SECRETARIA MUNICIPAL DE OBRAS E INFRAESTRUTURA

R\$ 1,00

UNIDADE - 2704 FUNDO MUNICIPAL DE HABITAÇÃO POPULAR

CÓDIGO	ESPECIFICAÇÃO	PROJETOS	ATIVIDADES	OPERAÇÕES ESPECIAIS	TOTAL
2704 160000000.000	Habitação	251.188.427	7.889.000		259.077.427
2704 164820000.000	Habitação Urbana	251.188.427	7.889.000		259.077.427
2704 164820620.000	Gestão do Sistema Viário Municipal	16.146.844			16.146.844
2704 164820621.330	Obras Estruturantes do Sistema Viário	16.146.844			16.146.844
2704 164820640.000	Geração e Qualificação Habitacional em Áreas de Interesse Social	8.985.822	7.889.000		16.874.822
2704 164820641.207	Provisão de Moradias	1.023.056			1.023.056
2704 164820641.231	Melhorias Urbanas em Assentamentos de Interesse Social	7.962.766			7.962.766
2704 164820642.792	Bolsa Moradia / Auxílio Habitacional		7.889.000		7.889.000
2704 164820660.000	Saneamento e Tratamento de Fundos de Vale	10.555.283			10.555.283
2704 164820661.203	Drenagem e Tratamento de Fundos de Vale	1.648.975			1.648.975
2704 164820661.231	Melhorias Urbanas em Assentamentos de Interesse Social	8.843.308			8.843.308
2704 164820661.307	Implantação do Programa DRENURBS	63.000			63.000
2704 164822250.000	Assentamentos de Interesse Social	195.907.197			195.907.197
2704 164822251.231	Melhorias Urbanas em Assentamentos de Interesse Social	195.907.197			195.907.197
2704 164822260.000	Habitação	19.593.281			19.593.281
2704 164822261.207	Provisão de Moradias	19.593.281			19.593.281
TOTAIS:		251.188.427	7.889.000		259.077.427



**Prefeitura Municipal
de Belo Horizonte**

PROGRAMA DE TRABALHO DO GOVERNO 2019 - POR PROJETOS, ATIVIDADES E OPERAÇÕES ESPECIAIS

ORGÃO - 2700 SECRETARIA MUNICIPAL DE OBRAS E INFRAESTRUTURA

R\$ 1,00

UNIDADE - 2707 FUNDO DA OPERAÇÃO URBANA DO ISIDORO

CÓDIGO	ESPECIFICAÇÃO	PROJETOS	ATIVIDADES	OPERAÇÕES ESPECIAIS	TOTAL
2707 180000000.000	Gestão Ambiental	510.000			510.000
2707 184510000.000	Infra-Estrutura Urbana	510.000			510.000
2707 184510570.000	Gestão da Política Urbana	510.000			510.000
2707 184510571.390	Implantação de Infraestrutura da Operação Urbana do Isidoro	510.000			510.000
TOTAIS:		510.000			510.000



**Prefeitura Municipal
de Belo Horizonte**

PROGRAMA DE TRABALHO DO GOVERNO 2019 - POR PROJETOS, ATIVIDADES E OPERAÇÕES ESPECIAIS

ORGÃO - 2700 SECRETARIA MUNICIPAL DE OBRAS E INFRAESTRUTURA

R\$ 1,00

UNIDADE - 2708 SUPERINTENDÊNCIA DE LIMPEZA URBANA

CÓDIGO	ESPECIFICAÇÃO	PROJETOS	ATIVIDADES	OPERAÇÕES ESPECIAIS	TOTAL
2708 170000000.000	Saneamento		433.474.300		433.474.300
2708 175120000.000	Saneamento Básico Urbano		433.474.300		433.474.300
2708 175120460.000	Operacionalização e Modernização da Limpeza Pública		306.652.216		306.652.216
2708 175120462.537	Tratamento e Destinação de Resíduos Sólidos		52.687.772		52.687.772
2708 175120462.539	Execução dos Serviços de Limpeza Urbana		139.756.776		139.756.776
2708 175120462.900	Serviços Administrativos e Financeiros		114.207.668		114.207.668
2708 175122280.000	Coleta, Destinação e Tratamento de Resíduos Sólidos		126.822.084		126.822.084
2708 175122282.537	Tratamento e Destinação de Resíduos Sólidos		2.451.277		2.451.277
2708 175122282.538	Execução dos Serviços de Coleta de Resíduos		118.820.444		118.820.444
2708 175122282.539	Execução dos Serviços de Limpeza Urbana		5.550.363		5.550.363
TOTAIS:			433.474.300		433.474.300



**Prefeitura Municipal
de Belo Horizonte**

PROGRAMA DE TRABALHO DO GOVERNO 2019 - POR PROJETOS, ATIVIDADES E OPERAÇÕES ESPECIAIS

ORGÃO - 2700 SECRETARIA MUNICIPAL DE OBRAS E INFRAESTRUTURA

R\$ 1,00

UNIDADE - 2710 FUNDO MUNICIPAL DE TRANSPORTES URBANOS

CÓDIGO	ESPECIFICAÇÃO	PROJETOS	ATIVIDADES	OPERAÇÕES ESPECIAIS	TOTAL
2710 260000000.000	Transporte	7.635.480	101.916.497		109.551.977
2710 264520000.000	Serviços Urbanos	7.635.480	101.916.497		109.551.977
2710 264520600.000	Gestão da Mobilidade Urbana		78.685.619		78.685.619
2710 264520602.837	Gerenciamento da Mobilidade Urbana Municipal		78.685.619		78.685.619
2710 264523030.000	Mobilidade: Atendimento, Operação, Fiscalização e Modernização Tecnológica		23.230.878		23.230.878
2710 264523032.909	Melhoria da Mobilidade		23.230.878		23.230.878
2710 264523040.000	BH Inclusiva, Segura e Cidadã	7.630.480			7.630.480
2710 264523041.393	Transporte Seguro e Sustentável	7.630.480			7.630.480
2710 264523050.000	Qualidade no Transporte Coletivo: um direito de todos	5.000			5.000
2710 264523051.392	Implantação de Intervenções para Priorização do Transporte Coletivo	5.000			5.000
TOTAIS:		7.635.480	101.916.497		109.551.977



**Prefeitura Municipal
de Belo Horizonte**

PROGRAMA DE TRABALHO DO GOVERNO 2019 - POR PROJETOS, ATIVIDADES E OPERAÇÕES ESPECIAIS

ORGÃO - 2800 SECRETARIA MUNICIPAL DE DESENVOLVIMENTO ECONÔMICO

R\$ 1,00

UNIDADE - 2800 SECRETARIA MUNICIPAL DE DESENVOLVIMENTO ECONÔMICO

CÓDIGO	ESPECIFICAÇÃO	PROJETOS	ATIVIDADES	OPERAÇÕES ESPECIAIS	TOTAL
2800 040000000.000	Administração		8.764.538		8.764.538
2800 041220000.000	Administração Geral		8.287.866		8.287.866
2800 041221410.000	Articulação do Planejamento do Desenvolvimento Socioeconômico		7.550.564		7.550.564
2800 041221412.852	Coordenação da Política de Desenvolvimento Econômico e Social		7.360.131		7.360.131
2800 041221412.904	Atendimento de Proteção e Defesa do Consumidor		190.433		190.433
2800 041222170.000	Fomento ao Desenvolvimento Econômico		178.102		178.102
2800 041222172.853	Promoção e Atração de Investimentos e Empreendedorismo		178.102		178.102
2800 041223020.000	Belo Horizonte Cidade Inteligente		559.200		559.200
2800 041223022.853	Promoção e Atração de Investimentos e Empreendedorismo		559.200		559.200
2800 042120000.000	Cooperação Internacional		476.672		476.672
2800 042120050.000	Relações Internacionais		476.672		476.672
2800 042120052.758	Ações de Internacionalização da Cidade		476.672		476.672
2800 110000000.000	Trabalho		1.968.481		1.968.481
2800 113340000.000	Fomento ao Trabalho		1.968.481		1.968.481
2800 113342370.000	Qualificação, Profissionalização e Emprego		1.968.481		1.968.481
2800 113342372.404	Ações de Qualificação, Profissionalização e Emprego		1.968.481		1.968.481
TOTAIS:			10.733.019		10.733.019



**Prefeitura Municipal
de Belo Horizonte**

PROGRAMA DE TRABALHO DO GOVERNO 2019 - POR PROJETOS, ATIVIDADES E OPERAÇÕES ESPECIAIS

ORGÃO - 2800 SECRETARIA MUNICIPAL DE DESENVOLVIMENTO ECONÔMICO

R\$ 1,00

UNIDADE - 2805 EMPRESA MUNICIPAL DE TURISMO DE BELO HORIZONTE S/A

CÓDIGO	ESPECIFICAÇÃO	PROJETOS	ATIVIDADES	OPERAÇÕES ESPECIAIS	TOTAL
2805 230000000.000	Comércio e Serviços		31.233.533		31.233.533
2805 236950000.000	Turismo		31.233.533		31.233.533
2805 236950860.000	Fomento ao Turismo de Lazer, Eventos e Negócios		30.591.142		30.591.142
2805 236950862.629	Desenvolvimento e Promoção do Turismo		14.668.430		14.668.430
2805 236950862.900	Serviços Administrativos e Financeiros		15.566.612		15.566.612
2805 236950862.915	Marco Regulatório das Políticas Públicas do Turismo em Belo Horizonte		356.100		356.100
2805 236953020.000	Belo Horizonte Cidade Inteligente		642.391		642.391
2805 236953022.914	Belo Horizonte - Destino Turístico Inteligente		642.391		642.391
		TOTAIS:	31.233.533		31.233.533



CÓDIGO	ESPECIFICAÇÃO	PROJETOS	ATIVIDADES	OPERAÇÕES ESPECIAIS	TOTAL
2808 230000000.000	Comércio e Serviços		161.300		161.300
2808 236950000.000	Turismo		161.300		161.300
2808 236950860.000	Fomento ao Turismo de Lazer, Eventos e Negócios		161.300		161.300
2808 236950862.900	Serviços Administrativos e Financeiros		161.300		161.300
TOTAIS:			161.300		161.300



**Prefeitura Municipal
de Belo Horizonte**

PROGRAMA DE TRABALHO DO GOVERNO 2019 - POR PROJETOS, ATIVIDADES E OPERAÇÕES ESPECIAIS

ORGÃO - 2800 SECRETARIA MUNICIPAL DE DESENVOLVIMENTO ECONÔMICO R\$ 1,00
 UNIDADE - 2809 FUNDO MUNICIPAL DE PROTEÇÃO E DEFESA DO CONSUMIDOR

CÓDIGO	ESPECIFICAÇÃO	PROJETOS	ATIVIDADES	OPERAÇÕES ESPECIAIS	TOTAL
2809 040000000.000	Administração		289.154		289.154
2809 041210000.000	Planejamento e Orçamento		289.154		289.154
2809 041211410.000	Articulação do Planejamento do Desenvolvimento Socioeconômico		289.154		289.154
2809 041211412.904	Atendimento de Proteção e Defesa do Consumidor		289.154		289.154
TOTAIS:			289.154		289.154



**Prefeitura Municipal
de Belo Horizonte**

PROGRAMA DE TRABALHO DO GOVERNO 2019 - POR PROJETOS, ATIVIDADES E OPERAÇÕES ESPECIAIS

ORGÃO - 3000 SECRETARIA MUNICIPAL DE ESPORTES E LAZER

R\$ 1,00

UNIDADE - 3000 SECRETARIA MUNICIPAL DE ESPORTES E LAZER

CÓDIGO	ESPECIFICAÇÃO	PROJETOS	ATIVIDADES	OPERAÇÕES ESPECIAIS	TOTAL
3000 270000000.000	Desporto e Lazer		35.053.695		35.053.695
3000 278110000.000	Desporto de Rendimento		350.000		350.000
3000 278111010.000	Promoção e Democratização das Práticas de Esportes e Lazer		350.000		350.000
3000 278111012.545	Promoção de Eventos Esportivos e de Lazer		350.000		350.000
3000 278120000.000	Desporto Comunitário		32.623.555		32.623.555
3000 278121010.000	Promoção e Democratização das Práticas de Esportes e Lazer		32.623.555		32.623.555
3000 278121012.106	Gestão da Política de Esporte e Lazer		15.540.934		15.540.934
3000 278121012.531	Promoção do Esporte e do Lazer para Criança e Adolescente / Esporte Esperança		2.549.056		2.549.056
3000 278121012.534	Implantação, Manutenção e Recuperação de Infraestrutura Esportiva e de Lazer		12.294.190		12.294.190
3000 278121012.536	Promoção do Esporte e do Lazer para Pessoas com Deficiência / Superar		1.246.400		1.246.400
3000 278121012.545	Promoção de Eventos Esportivos e de Lazer		692.975		692.975
3000 278121012.869	Promoção de Atividade Física, Saúde e Lazer / Caminhar		300.000		300.000
3000 278130000.000	Lazer		2.080.140		2.080.140
3000 278131010.000	Promoção e Democratização das Práticas de Esportes e Lazer		2.080.140		2.080.140
3000 278131012.535	Promoção de Atividade Física e de Lazer para a Terceira Idade / Vida Ativa		154.770		154.770
3000 278131012.545	Promoção de Eventos Esportivos e de Lazer		575.370		575.370
3000 278131012.869	Promoção de Atividade Física, Saúde e Lazer / Caminhar		1.350.000		1.350.000
TOTAIS:			35.053.695		35.053.695



**Prefeitura Municipal
de Belo Horizonte**

PROGRAMA DE TRABALHO DO GOVERNO 2019 - POR PROJETOS, ATIVIDADES E OPERAÇÕES ESPECIAIS

ORGÃO - 3100 SECRETARIA MUNICIPAL DE CULTURA

R\$ 1,00

UNIDADE - 3100 SECRETARIA MUNICIPAL DE CULTURA

CÓDIGO	ESPECIFICAÇÃO	PROJETOS	ATIVIDADES	OPERAÇÕES ESPECIAIS	TOTAL
3100 130000000.000	Cultura		4.717.359		4.717.359
3100 131220000.000	Administração Geral		4.717.359		4.717.359
3100 131221460.000	Gestão da Política Municipal de Cultura		4.717.359		4.717.359
3100 131221462.334	Participação Popular		50.000		50.000
3100 131221462.900	Serviços Administrativos e Financeiros		609.359		609.359
3100 131221462.917	Formulação e Desenvolvimento de Políticas Culturais		4.058.000		4.058.000
		TOTAIS:	4.717.359		4.717.359



CÓDIGO	ESPECIFICAÇÃO	PROJETOS	ATIVIDADES	OPERAÇÕES ESPECIAIS	TOTAL
3101 130000000.000	Cultura		9.831.648		9.831.648
3101 133920000.000	Difusão Cultural		9.831.648		9.831.648
3101 133921540.000	Fomento, Incentivo e Desenvolvimento Cultural		9.831.648		9.831.648
3101 133921542.369	Gestão da Lei Municipal de Incentivo à Cultura		9.831.648		9.831.648
TOTAIS:			9.831.648		9.831.648



**Prefeitura Municipal
de Belo Horizonte**

PROGRAMA DE TRABALHO DO GOVERNO 2019 - POR PROJETOS, ATIVIDADES E OPERAÇÕES ESPECIAIS

ORGÃO - 3100 SECRETARIA MUNICIPAL DE CULTURA

R\$ 1,00

UNIDADE - 3103 FUNDAÇÃO MUNICIPAL DE CULTURA

CÓDIGO	ESPECIFICAÇÃO	PROJETOS	ATIVIDADES	OPERAÇÕES ESPECIAIS	TOTAL
3103 120000000.000	Educação		1.000.000		1.000.000
3103 123920000.000	Difusão Cultural		1.000.000		1.000.000
3103 123923010.000	Formação na Área da Cultura		1.000.000		1.000.000
3103 123923012.907	Formação e Qualificação Cultural		1.000.000		1.000.000
3103 130000000.000	Cultura		61.387.915		61.387.915
3103 131220000.000	Administração Geral		34.281.478		34.281.478
3103 131221460.000	Gestão da Política Municipal de Cultura		34.281.478		34.281.478
3103 131221462.338	Gestão, Planejamento e Administração Cultural		3.504.912		3.504.912
3103 131221462.900	Serviços Administrativos e Financeiros		29.817.629		29.817.629
3103 131221462.906	Requalificação das Unidades e Espaços Culturais		952.937		952.937
3103 131221462.917	Formulação e Desenvolvimento de Políticas Culturais		6.000		6.000
3103 133910000.000	Patrimônio Histórico, Artístico e Arqueológico		8.640.208		8.640.208
3103 133911550.000	Memória e Patrimônio Cultural		8.640.208		8.640.208
3103 133911552.375	Identificação e Valorização da Memória e das Identidades Culturais		1.118.310		1.118.310
3103 133911552.908	Preservação do Patrimônio Cultural		7.521.898		7.521.898
3103 133920000.000	Difusão Cultural		18.466.229		18.466.229
3103 133921540.000	Fomento, Incentivo e Desenvolvimento Cultural		11.805.388		11.805.388
3103 133921542.371	Fomento e Estímulo à Cultura		11.805.388		11.805.388
3103 133923010.000	Formação na Área da Cultura		6.660.841		6.660.841
3103 133923012.907	Formação e Qualificação Cultural		6.660.841		6.660.841
TOTAIS:			62.387.915		62.387.915



**Prefeitura Municipal
de Belo Horizonte**

PROGRAMA DE TRABALHO DO GOVERNO 2019 - POR PROJETOS, ATIVIDADES E OPERAÇÕES ESPECIAIS

ORGÃO - 3200 SECRETARIA MUNICIPAL DE ASSUNTOS INSTITUCIONAIS E COMUNICAÇÃO SOCIAL

R\$ 1,00

UNIDADE - 3200 SECRETARIA MUNICIPAL DE ASSUNTOS INSTITUCIONAIS E COMUNICAÇÃO SOCIAL

CÓDIGO	ESPECIFICAÇÃO	PROJETOS	ATIVIDADES	OPERAÇÕES ESPECIAIS	TOTAL
3200 040000000.000	Administração		15.060.700		15.060.700
3200 041220000.000	Administração Geral		12.935.700		12.935.700
3200 041220930.000	Articulação de Políticas		12.935.700		12.935.700
3200 041220932.900	Serviços Administrativos e Financeiros		12.935.700		12.935.700
3200 041310000.000	Comunicação Social		2.125.000		2.125.000
3200 041310150.000	Divulgação Institucional do Município		2.125.000		2.125.000
3200 041310152.007	Serviços de Divulgação Institucional do Município		2.125.000		2.125.000
TOTAIS:			15.060.700		15.060.700



**Prefeitura Municipal
de Belo Horizonte**

PROGRAMA DE TRABALHO DO GOVERNO 2019 - POR PROJETOS, ATIVIDADES E OPERAÇÕES ESPECIAIS

ORGÃO - 3300 SECRETARIA MUNICIPAL DE POLÍTICA URBANA

R\$ 1,00

UNIDADE - 3300 SECRETARIA MUNICIPAL DE POLÍTICA URBANA

CÓDIGO	ESPECIFICAÇÃO	PROJETOS	ATIVIDADES	OPERAÇÕES ESPECIAIS	TOTAL
3300 150000000.000	Urbanismo	26.500	110.273.508		110.300.008
3300 154520000.000	Serviços Urbanos	26.500	110.273.508		110.300.008
3300 154520590.000	Coordenação da Política Urbana	26.500	110.273.508		110.300.008
3300 154520591.326	Aperfeiçoamento do Sistema de Regularização e Informações Urbanísticas	26.500			26.500
3300 154520592.334	Participação Popular		31.500		31.500
3300 154520592.566	Planejamento e Desenvolvimento Urbano		343.300		343.300
3300 154520592.571	Regulação e Controle Urbano		29.033.296		29.033.296
3300 154520592.854	Planejamento e Gestão da Política Urbana		22.887.872		22.887.872
3300 154520592.890	Fiscalização Urbano - Ambiental		57.977.540		57.977.540
TOTAIS:		26.500	110.273.508		110.300.008



**Prefeitura Municipal
de Belo Horizonte**

PROGRAMA DE TRABALHO DO GOVERNO 2019 - POR PROJETOS, ATIVIDADES E OPERAÇÕES ESPECIAIS

ORGÃO - 4000 ENCARGOS GERAIS DO MUNICÍPIO

R\$ 1,00

UNIDADE - 4001 ENCARGOS GERAIS DO MUNICÍPIO DA SECRETARIA MUNICIPAL DE FAZENDA

CÓDIGO	ESPECIFICAÇÃO	PROJETOS	ATIVIDADES	OPERAÇÕES ESPECIAIS	TOTAL
4001 040000000.000	Administração		19.466.951		19.466.951
4001 041220000.000	Administração Geral		19.466.951		19.466.951
4001 041220070.000	Apoio Administrativo e Financeiro		14.102.275		14.102.275
4001 041220072.069	Contribuições a Entidades de Assistência ao Município		100.000		100.000
4001 041220072.124	Gestão Administrativa e Patrimonial		13.334.655		13.334.655
4001 041220072.924	Indenizações e Manutenção de Bens Incorporados da BEPREM		667.620		667.620
4001 041220880.000	Encargos Financeiros Municipais		5.364.676		5.364.676
4001 041220882.500	Encargos com Despesas de Exercícios Anteriores		5.364.676		5.364.676
4001 280000000.000	Encargos Especiais			783.591.707	783.591.707
4001 288430000.000	Serviço da Dívida Interna			448.000.000	448.000.000
4001 288430910.000	Gestão da Dívida Pública Contratada			448.000.000	448.000.000
4001 288430913.501	Amortização e Encargos de Financiamentos Internos			448.000.000	448.000.000
4001 288440000.000	Serviço da Dívida Externa			97.950.000	97.950.000
4001 288440910.000	Gestão da Dívida Pública Contratada			97.950.000	97.950.000
4001 288440913.089	Amortização e Encargos de Financiamentos Externos			97.950.000	97.950.000
4001 288460000.000	Outros Encargos Especiais			237.641.707	237.641.707
4001 288460880.000	Encargos Financeiros Municipais			119.350.000	119.350.000
4001 288460883.090	Encargos com PASEP			110.000.000	110.000.000
4001 288460883.091	Encargos e Restituições Administrativas			9.340.000	9.340.000
4001 288460883.107	Encargos Financeiros e Restituições Fiscais			10.000	10.000
4001 288460890.000	Sentenças Judiciais			111.586.904	111.586.904
4001 288460893.137	Encargos com Débitos Judiciais			111.586.904	111.586.904
4001 288460900.000	Aporte de Recursos a Entidades Societárias			6.704.803	6.704.803
4001 288460903.027	Participações Societárias			6.704.803	6.704.803
4001 999999999.999	Reserva de Contingência				10.181.197
TOTAIS:			19.466.951	783.591.707	813.239.855



**Prefeitura Municipal
de Belo Horizonte**

PROGRAMA DE TRABALHO DO GOVERNO 2019 - POR PROJETOS, ATIVIDADES E OPERAÇÕES ESPECIAIS

ORGÃO - 4000 ENCARGOS GERAIS DO MUNICÍPIO R\$ 1,00

UNIDADE - 4002 ENCARGOS GERAIS DO MUNICÍPIO DA SECRETARIA MUNICIPAL DE PLANEJAMENTO, ORÇAMENTO E GESTÃO

CÓDIGO	ESPECIFICAÇÃO	PROJETOS	ATIVIDADES	OPERAÇÕES ESPECIAIS	TOTAL
4002 040000000.000	Administração		8.002.000	18.781.000	26.783.000
4002 041220000.000	Administração Geral		8.002.000	18.781.000	26.783.000
4002 041220070.000	Apoio Administrativo e Financeiro		2.366.000	18.781.000	21.147.000
4002 041220072.507	Gestão de Recursos Humanos		2.366.000		2.366.000
4002 041220073.010	Encargos com o Programa de Incentivo a Aposentadoria			18.781.000	18.781.000
4002 041220140.000	Gestão dos Recursos Humanos		5.636.000		5.636.000
4002 041220142.850	Encargos com Pessoal Ativo e Inativo do Município		5.636.000		5.636.000
4002 090000000.000	Previdência Social			439.000	439.000
4002 092720000.000	Previdência do Regime Estatutário			439.000	439.000
4002 092720330.000	Encargos com Inativos do Legislativo			439.000	439.000
4002 092720333.009	Encargos com Inativos e Pensionistas do Legislativo			439.000	439.000
4002 110000000.000	Trabalho		51.340.000		51.340.000
4002 113310000.000	Proteção e Benefícios ao Trabalhador		51.340.000		51.340.000
4002 113310140.000	Gestão dos Recursos Humanos		51.340.000		51.340.000
4002 113310142.710	Benefícios Profissionais e Plano de Saúde ao Servidor		51.340.000		51.340.000
4002 120000000.000	Educação		18.773.302		18.773.302
4002 123610000.000	Ensino Fundamental		18.773.302		18.773.302
4002 123611400.000	Gestão e Operacionalização da Política Educacional		18.773.302		18.773.302
4002 123611402.850	Encargos com Pessoal Ativo e Inativo do Município		18.773.302		18.773.302
4002 130000000.000	Cultura		8.006.000		8.006.000
4002 133920000.000	Difusão Cultural		8.006.000		8.006.000
4002 133921460.000	Gestão da Política Municipal de Cultura		8.006.000		8.006.000
4002 133921462.838	Encargos com Servidores Lotados na FMC		8.006.000		8.006.000
TOTAIS:			86.121.302	19.220.000	105.341.302



Unidade Orçamentária : 0101 - CÂMARA MUNICIPAL

	Produto	Unidade Medida	Metas
Programa : 0001 - Atuação Legislativa da Câmara Municipal			
Ação : 2922 - Modernização da Infraestrutura Física do Poder Legislativo Municipal			
Sub-Ação : 0002 - Reestruturação do Telhado Sede da Câmara Municipal de Belo Horizonte	Obra concluída	Unidade	2
0003 - Ampliação da Subestação Elétrica do Prédio Sede da Câmara Municipal de Belo Horizonte	Obra concluída	Unidade	1
0004 - Reforma, Ampliação e Correção Estrutural na Sede da Câmara Municipal de Belo Horizonte	Obra concluída	Unidade	3
0005 - Adaptação para Acessibilidade ao Prédio da Câmara Municipal de Belo Horizonte	Obra concluída	Unidade	2



Unidade Orçamentária : 0201 - GABINETE DO PREFEITO

	Produto	Unidade Medida	Metas
Programa : 0007 - Apoio Administrativo e Financeiro			
Ação : 2900 - Serviços Administrativos e Financeiros			
Sub-Ação : 0004 - Feiras Permanentes de Artes, Artesanato e Produtores de Variedades de Belo Horizonte	Feira realizada	Unidade	156



Unidade Orçamentária : 0501 - FUNDO DA PROCURADORIA-GERAL DO MUNICÍPIO

	Produto	Unidade Medida	Metas
Programa : 0003 - Prestação de Serviços Jurídicos			
Ação : 2830 - Operação do Fundo da Procuradoria-Geral do Município			
Sub-Ação : 0002 - Fomento à Capacitação, Formação, Aperfeiçoamento, Treinamento e Participação em Eventos	Pessoa capacitada	Pessoa	84



Unidade Orçamentária : 0600 - SECRETARIA MUNICIPAL DE PLANEJAMENTO, ORÇAMENTO E GESTÃO

	Produto	Unidade Medida	Metas
Programa : 0004 - Gestão do Planejamento e Orçamento			
Ação : 2518 - Gestão do Processo de Planejamento e Orçamento			
Sub-Ação : 0002 - Monitoramento Local dos Objetivos de Desenvolvimento Sustentável - ODS	Atividade realizada	Unidade	12
0003 - Implantação do Sistema de Monitoramento para Planejamento e Gestão Municipal	Sistema implantado	Percentual de execução	40
Programa : 0014 - Gestão dos Recursos Humanos			
Ação : 2021 - Atenção à Saúde e Segurança do Servidor			
Sub-Ação : 0001 - Prevenção e Promoção da Saúde	Avaliação realizada	Unidade	3.500
0002 - Gestão dos Contratos de Saúde do Trabalhador	Perícia médica realizada	Unidade	25.000
0004 - Programa de Promoção e Prevenção a Riscos Ambientais	Unidade Implantada	Unidade	90
Ação : 2809 - Gerenciamento do Sistema de Recursos Humanos			
Sub-Ação : 0002 - Qualificação Profissional	Pessoa capacitada	Pessoa	4.000
0003 - Aperfeiçoamento Profissional	Servidor aperfeiçoado	Unidade	150
0006 - Planejamento e Acompanhamento de Recursos Humanos	Processo Seletivo realizado	Unidade	4
Programa : 0148 - Gestão do Planejamento, Orçamento e Informação			
Ação : 1373 - Gestão do Plano Diretor de Informática			
Sub-Ação : 0002 - Internet Banda Larga Disponibilizada em Vilas e Favelas	Internet disponibilizada	Unidade	31
Programa : 0166 - Prefeitura Moderna e Eficiente			
Ação : 1323 - Gestão e Modernização de Processos e Promoção da Eficiência Administrativa			
Sub-Ação : 0001 - Qualificação dos Processos da Secretaria Municipal de Saúde	Centro qualificado	Unidade	76
0002 - Implantação do Sistema de Gestão e Planejamento de Contratos e Ordens de Serviços	Sistema implantado	Percentual de execução	30
0003 - Implementação de Sistema de Tramitação Eletrônica de Documentos Administrativos da PBH	Sistema implantado	Percentual de execução	10
0004 - Implantação de Sistema Integrado de Gestão para as Áreas Administrativa, Orçamentário-financeira, Previdenciária e Recursos Humanos	Sistema implantado	Percentual de execução	50
0005 - Implantação de Solução de Cadastro Multifinalitário no Âmbito da PBH	Sistema implantado	Percentual de execução	40
0006 - Implementação de Projetos Estratégicos	Projeto implantado	Unidade	2
0007 - Implantação de Sistema de Gestão de Arquivos e Controle de Temporalidade no Âmbito da PBH	Sistema implantado	Percentual de execução	30
0008 - Implantação de Sistema de Recursos Humanos no Âmbito do Hospital HOB	Sistema implantado	Percentual de execução	10
0009 - Redesenhar e Otimizar Processos Críticos da PBH	Processo redesenhado	Unidade	40



Unidade Orçamentária : 0600 - SECRETARIA MUNICIPAL DE PLANEJAMENTO, ORÇAMENTO E GESTÃO

	Produto	Unidade Medida	Metas
Programa : 0302 - Belo Horizonte Cidade Inteligente			
Ação : 2365 - Melhoria da Qualidade do Relacionamento com o Cidadão			
Sub-Ação :			
0001 - Integração do SIGESP com Sistemas Finalísticos e Aplicativo Móvel da PBH	Sistema customizado	Percentual de execução	50
0002 - Readequação dos Balcões de Atendimento	Balcão readequado	Unidade	2
0003 - Implantação da Base Única do Cidadão - BUC	Base implantada	Percentual de execução	30
0004 - Gestão do 156 - Canal Telefônico de Atendimento	Atendimento realizado	Unidade	890.000
0005 - Gestão da Operação da Central BHResolve	Atendimento realizado	Unidade	850.000
0006 - Desenvolvimento de um Novo Aplicativo Móvel de Relacionamento com o Cidadão	Aplicativo desenvolvido	Percentual de execução	10
0007 - Desenvolvimento de Novas Funcionalidades e os Módulos de Gestão de Conteúdo Institucional e Serviços no Novo Portal da PBH	Portal implantado	Percentual de execução	5



Unidade Orçamentária : 0604 - EMPRESA DE INFORMÁTICA E INFORMAÇÃO DO MUNICÍPIO DE BELO HORIZONTE

	Produto	Unidade Medida	Metas
Programa : 0085 - Gestão da Política de Tecnologia da Informação e Comunicação			
Ação : 2602 - Gerenciamento, Implantação e Atendimento de Serviços na RMI			
Sub-Ação : 0002 - Evolução dos Datacenters às Demandas de Serviços de TIC da PBH	Data center adequado	Percentual de execução	25
0003 - Atualização do Parque Computacional de Desktop da Prodabel	Parque computacional da Prodabel atualizado	Unidade	107
0004 - Revisão das Políticas de Backup e Descarte de Informações Geradas pelos Sistemas Críticos de Informação da PBH	Solução Archiver Mannager implantada	Percentual de execução	50
Ação : 2605 - Evolução da Rede de Telecomunicações da PBH			
Sub-Ação : 0003 - Reestruturação do Ambiente de Monitoramento	Rede lógica monitorada	Percentual de execução	25
0004 - Expansão da Rede Óptica da PBH	Unidade Administrativa da PBH conectada via rede óptica	Unidade	903
0005 - Evolução da Rede de Telecomunicação da PBH - Expansão, Modernização, Substituição	Hotspot implantado	Unidade	20
0006 - Mapeamento do Grau de Aderência da PBH em Gestão de Segurança da Informação	Nível de maturidade de segurança alcançado	Percentual de execução	12
Ação : 2900 - Serviços Administrativos e Financeiros			
Sub-Ação : 0002 - Formação e Capacitação em Tecnologia da Informação	Pessoa capacitada	Pessoa	2.000
Programa : 0302 - Belo Horizonte Cidade Inteligente			
Ação : 2404 - Ações de Qualificação, Profissionalização e Emprego			
Sub-Ação : 0008 - Disponibilização de Vagas para o Programa Municipal de Qualificação, Emprego e Renda	Vaga disponibilizada	Unidade	900
Ação : 2603 - Implantação de Soluções e Modernização de Sistemas			
Sub-Ação : 0002 - Implantação de Solução e Modernização de Sistemas	Serviço com acesso online, relacionado no Portal de Serviços, reestruturado	Percentual de execução	40
Ação : 2604 - Centro de Recondicionamento de Computadores			
Sub-Ação : 0001 - Manutenção dos Centros de Inclusão Digital	Centro de Inclusão digital ativo	Unidade	302
0002 - Recondicionamento de Computadores	Equipamento recondicionado	Unidade	1.000
0004 - Disponibilização de Acesso aos Telecentros	Acesso de usuário ao telecentro	Unidade	650.000
Ação : 2905 - Fomentar Pólo Tecnológico de BH			
Sub-Ação : 0001 - Realização de Eventos/Hackatons	Evento realizado	Unidade	2
0002 - Disponibilização de API - Interface de Programação de Aplicativo	API disponibilizado	Percentual de execução	50
0004 - Fornecimento de Conectividade para a Comunidade de TI	Ponto com acesso a internet fornecido	Unidade	4



Unidade Orçamentária : 0800 - SECRETARIA MUNICIPAL DE FAZENDA

	Produto	Unidade Medida	Metas
Programa : 0007 - Apoio Administrativo e Financeiro			
Ação : 2110 - Administração do Patrimônio Municipal			
Sub-Ação : 0002 - Regularização de Propriedades Municipais	Propriedade regularizada	Unidade	90
Programa : 0013 - Gestão do Sistema Tributário Municipal			
Ação : 2052 - Administração Tributária Municipal			
Sub-Ação : 0004 - Sistema de Integração, Gestão e Inteligência do ISSQN e de Auditoria e Fiscalização dos Tributos Imobiliários - SIGISS e SIAFIM	Sistema implantado	Percentual de execução	30
0006 - Incremento da Arrecadação	Aumento real na arrecadação	Percentual	2



Unidade Orçamentária : 0805 - FUNDO DE MODERNIZAÇÃO E APRIMORAMENTO ADM. TRIBUTÁRIA DO MUNICÍPIO

	Produto	Unidade Medida	Metas
Programa : 0105 - Gestão da Política Fiscal Municipal			
Ação : 2652 - Coordenação Superior das Finanças			
Sub-Ação : 0002 - Capacitação e Aperfeiçoamento dos Servidores da Administração Tributária	Servidor capacitado	Pessoa	75



Unidade Orçamentária : 1000 - SECRETARIA MUNICIPAL DE ASSISTÊNCIA SOCIAL, SEGURANÇA ALIMENTAR E CIDADANIA

	Produto	Unidade Medida	Metas
Programa : 0123 - Gestão da Política de Assistência Social, Segurança Alimentar e Cidadania			
Ação : 2334 - Participação Popular			
Sub-Ação : 0003 - Realização de Conferências	Evento realizado	Unidade	3
Ação : 2787 - Planejamento e Monitoramento e Divulgação da Política Social			
Sub-Ação : 0001 - Realização e acompanhamento de eventos diversos institucionais	Evento realizado	Unidade	54
0002 - Realização de Publicações diversas e Produção de Material Informativo	Material produzido	Unidade	47
0003 - Articulação para Gestão Integrada e Intersetorial das Políticas Sociais	Ação Intersetorial	Unidade	12
Ação : 2804 - Gestão dos Equipamentos e Promoção Social			
Sub-Ação : 0002 - Articulação para a expansão da oferta de serviços no âmbito do Programa BH Cidadania	Atividade realizada	Unidade	48
Programa : 0127 - Promoção e Defesa de Direitos Humanos e Cidadania			
Ação : 2335 - Educação Política em Direitos Humanos e Cidadania			
Sub-Ação : 0001 - Formação em Direitos e Cidadania para sociedade civil	Pessoa formada	Pessoa	3.000
0002 - Formação em Direitos e Cidadania para agentes públicos	Pessoa formada	Pessoa	2.400
Ação : 2337 - Promoção, Defesa e Garantia de Direitos			
Sub-Ação : 0002 - Acompanhamento aos grupos do Programa Espaço da Cidadania - PEC	Grupo produtivo apoiado	Unidade	120
0003 - Orientação e acompanhamento de mulheres para a inclusão produtiva e geração de renda	Atendimento realizado	Unidade	10
0004 - Apoio às atividades e iniciativas de promoção dos direitos das Mulheres	Iniciativa apoiada	Unidade	15
0006 - Implantação e monitoramento do Selo de Acessibilidade	Unidade certificada	Unidade	12
0008 - Orientação para promoção e garantia de direitos da população LGBT	Orientação realizada	Unidade	24
0011 - Alimentação e Transporte para as mulheres acolhidas pelo Benvinda e seus filhos	Pessoa atendida	Pessoa	960
0013 - Apoio às atividades e iniciativas de promoção dos direitos da população LGBT	Iniciativa apoiada	Unidade	18
0014 - Apoio às atividades e iniciativas de promoção dos direitos das Pessoas com Deficiência	Iniciativa apoiada	Unidade	20
0015 - Apoio às atividades e iniciativas de promoção de igualdade racial	Iniciativa apoiada	Unidade	20
Ação : 2345 - Atendimento e Orientação Psicossocial			
Sub-Ação : 0001 - Atendimento psicossocial à População LGBT - CRLGBT	Atendimento realizado	Unidade	280
0002 - Atendimento à Mulher em situação de violência de gênero - Benvinda	Atendimento realizado	Unidade	1.100
0003 - Atendimento psicossocial à População Idosa - CRPI	Atendimento realizado	Unidade	500
0004 - Atendimento psicossocial às juventudes - CRJ	Atendimento realizado	Unidade	106



Unidade Orçamentária : 1000 - SECRETARIA MUNICIPAL DE ASSISTÊNCIA SOCIAL, SEGURANÇA ALIMENTAR E CIDADANIA

	Produto	Unidade Medida	Metas
Programa : 0127 - Promoção e Defesa de Direitos Humanos e Cidadania			
Ação : 2386 - Promoção de Ações de Igualdade Racial			
Sub-Ação : 0001 - Orientação e apoio aos povos tradicionais de Belo Horizonte	Orientação realizada	Unidade	30
0002 - Reconhecimento e fomento de ações no campo da promoção da igualdade racial - Selo da Igualdade Racial	Instituição certificada	Unidade	7
Ação : 2819 - Apoio à Promoção das Políticas da Juventude			
Sub-Ação : 0003 - Realização de Atividades em Prol da Juventude no Centro de Referência da Juventude - CRJ	Jovem participante	Pessoa	3.240
0004 - Apoio às atividades e iniciativas de promoção dos direitos das Juventudes.	Iniciativa apoiada	Unidade	18
Programa : 0132 - Segurança Alimentar e Nutricional na Perspectiva do Direito e da Assistência Alimentar			
Ação : 2120 - Gestão da Assistência Alimentar à Rede Socioassistencial			
Sub-Ação : 0002 - Assistência Alimentar às Unidades de Acolhimento Institucional	Refeição Servida	Unidade	6.921.090
0003 - Assistência Alimentar aos CRAS	Refeição Servida	Unidade	30.000
0004 - Assistência Alimentar às Famílias em Situações Emergenciais	Família beneficiada	Família	1.000
Programa : 0163 - Promoção e Proteção às Crianças e Adolescentes e suas Famílias			
Ação : 2859 - Ações para a Promoção e Proteção dos Direitos da Criança, Adolescentes e suas Famílias			
Sub-Ação : 0007 - Apoio às atividades e iniciativas de promoção dos direitos da Criança e do Adolescente	Iniciativa apoiada	Unidade	18
Programa : 0235 - Programa de Atendimento ao Idoso			
Ação : 2697 - Promoção e Garantia de Direitos da Pessoa Idosa			
Sub-Ação : 0001 - Participação da Pessoa Idosa em Atividades em Prol do Envelhecimento Ativo, Digno e Saudável no CRPI	Pessoa Participante	Pessoa	28.000
0003 - Ações de Fortalecimento dos Grupos de Convivência e da Rede de Defesa de Direitos da Pessoa Idosa	Grupo acompanhado	Unidade	27
0004 - Apoio às atividades e iniciativas de promoção de direitos da população Idosa.	Iniciativa apoiada	Unidade	20
Programa : 0308 - BH Cidade Sustentável: Mobilizar, Educar e Cultivar Alimentação Saudável			
Ação : 2121 - Implantação de Territórios Sustentáveis			
Sub-Ação : 0001 - Implantação Banco de Sementes Agroecológicas	Banco implantado	Unidade	1
0002 - Implantação Pomar Comunitário Agroecológico	Pomar implantado	Unidade	2
0003 - Atendimento Quintal Produtivo Agroecológico	Quintal beneficiado	Unidade	150
0004 - Implantação de Sistemas Agroecológicos Comunitários e apoio aos grupos de produção (META NÃO CUMULATIVA)	Sistema Agroecológico implantado	Unidade	69
0005 - Implantação Viveiro de Mudanças Agroecológico	Viveiro implantado	Unidade	1
0006 - Oficinas de Formação e Qualificação	Pessoa capacitada	Pessoa	2.000



Unidade Orçamentária : 1000 - SECRETARIA MUNICIPAL DE ASSISTÊNCIA SOCIAL, SEGURANÇA ALIMENTAR E CIDADANIA

	Produto	Unidade Medida	Metas
Programa : 0308 - BH Cidade Sustentável: Mobilizar, Educar e Cultivar Alimentação Saudável			
Ação : 2121 - Implantação de Territórios Sustentáveis			
Sub-Ação : 0008 - Agroindústria de Pequeno Porte	Empreendimento implantado	Percentual	15
0009 - Implantação do Núcleo Municipal de Apoio à Agricultura Urbana e Periurbana Agroecológica	Núcleo implantado	Percentual de execução	50
0010 - Implantação corredor Agroecológico	Corredor implantado	Percentual de execução	60
0012 - Implantação de Sistemas Agroecológicos Escolares e Institucionais (META NÃO CUMULATIVA).	Sistema Agroecológico implantado	Unidade	160
0013 - Central da Agricultura Familiar e Banco de Alimentos	Alimento doado	Quilo	250.000
Ação : 2305 - Fortalecimento da Comercialização Direta da Agricultura Urbana e Familiar e Apoio ao Abastecimento			
Sub-Ação : 0001 - Operacionalização da comercialização Direta da Agricultura Urbana e Familiar	Produtor beneficiado	Pessoa	70
0002 - Feiras Livres	Feira realizada	Unidade	59
0003 - Feira Modelo	Feira realizada	Unidade	2
0004 - Direto da Roça	Alimento comercializado	Quilo	400.000
0005 - Feira de Orgânicos	Alimento comercializado	Quilo	90.000
0006 - Monitoramento às Feiras da Capital	Feira monitorada	Unidade	200
0007 - Programa Abastecer - Alimentos a Baixo custo	Alimento comercializado	Quilo	35.000
0014 - Plataformas digitais de divulgação e articulação de experiências de consumo saudável	Sistema desenvolvido	Percentual de execução	25
0015 - Feira da Agricultura Urbana	Feira realizada	Unidade	3
Ação : 2331 - Mobilização e Educação para o consumo Alimentar Saudável e para Segurança Alimentar e Nutricional			
Sub-Ação : 0001 - Oficinas Educativas para Promoção do consumo Alimentar Saudável e Sustentável	Pessoa Participante	Pessoa	10.000
0002 - Educação Alimentar e Nutricional com Estratégias de Arte Mobilização	Pessoa capacitada	Pessoa	2.200
0003 - Circuitos de Segurança Alimentar e Nutricional Sustentável	Evento realizado	Unidade	6
0004 - Formação de Profissionais da Manipulação de Alimentos da Rede Municipal e conveniada	Pessoa Participante	Pessoa	400
Ação : 2923 - Valorização da Gastronomia articulada à Produção Agroecológica e Orgânica			
Sub-Ação : 0001 - Realização de Cursos de Qualificação na Área de Gastronomia/Panificação	Pessoa certificada	Pessoa	1.000
0003 - Realização de Eventos Gastronômico-Culturais	Evento realizado	Unidade	6
0005 - Realização de Oficinas, Rodas de Negócios e Workshop	Pessoa Participante	Pessoa	180



Unidade Orçamentária : 1010 - FUNDO MUNICIPAL DE SEGURANÇA ALIMENTAR E NUTRICIONAL

	Produto	Unidade Medida	Metas
Programa : 0132 - Segurança Alimentar e Nutricional na Perspectiva do Direito e da Assistência Alimentar			
Ação : 2307 - Gestão dos Restaurantes e Refeitórios Populares			
Sub-Ação :			
0001 - Fornecimento de Refeições Subsidiadas	Refeição Servida	Unidade	2.850.000
0003 - Modernização de Restaurantes e refeitórios populares	Equipamento modernizado	Percentual de execução	25



Unidade Orçamentária : 1011 - FUNDO MUNICIPAL DE ASSISTÊNCIA SOCIAL

	Produto	Unidade Medida	Metas
Programa : 0019 - Proteção Social Básica			
Ação : 2308 - Serviços de Proteção Social Básica			
Sub-Ação : 0002 - Serviço de Proteção e Atendimento Integral à Família - PAIF/CRAS	Família referenciada	Família	177.703
0003 - Serviço de Convivência e Fortalecimento de Vínculos para crianças, adolescentes, jovens, adultos e idosos -SCFV	Pessoa atendida	Pessoa	2.767
0006 - Atenção de Proteção Social Básica no Domicílio para pessoas com Deficiência e Idosas	Pessoa atendida	Pessoa	1.155
0007 - Adequação de Centros de Referência de Assistência Social - CRAS	Unidade adequada	Unidade	15
Ação : 2401 - Ações Estratégicas de Proteção Social Básica			
Sub-Ação : 0002 - Serviço de Proteção Social Básica Regional	Família atendida	Família	2.044
Ação : 2405 - Benefícios, Transferência de Renda e Cadastro Único			
Sub-Ação : 0001 - Inserção e manutenção cadastral das famílias no Cadastro Único - CADÚNICO	Cadastro realizado/atualizado	Unidade	50.000
0002 - Benefícios Eventuais	Família atendida	Família	3.000
0003 - Concessão de Bilhetes Sociais	Bilhete concedido	Unidade	230.562
0004 - Benefícios Subsidiários	Benefício concedido	Unidade	76.167
Ação : 2647 - Programas e Projetos de Proteção Social Básica			
Sub-Ação : 0001 - Programa de Intermediação de Mão de Obra para Pessoa com Deficiência - PROMETI	Pessoa atendida	Pessoa	3.000
0002 - Programa de Promoção ao Adolescente Trabalhador	Adolescente atendido	Pessoa	180
0003 - Programa de Integração ao Mundo do Trabalho – ACESSUAS	Pessoa atendida	Pessoa	1.800
0004 - Programa Municipal de Qualificação, Emprego e Renda	Vaga disponibilizada	Unidade	1.213
Programa : 0020 - Proteção Social Especial			
Ação : 2403 - Serviço de Proteção Social Especial de Alta Complexidade			
Sub-Ação : 0001 - Serviço de Acolhimento Institucional em Abrigo para Pessoa com Deficiência	Vaga disponibilizada	Unidade	65
0003 - Serviço de Acolhimento Institucional em Abrigo para Criança e Adolescente	Vaga disponibilizada	Unidade	656
0005 - Serviço de Acolhimento Institucional em Abrigo para Famílias	Vaga disponibilizada	Unidade	152
0006 - Serviço de Acolhimento Institucional em Casa de Passagem para Adulto	Vaga disponibilizada	Unidade	600
0007 - Serviço de Acolhimento Institucional em Abrigo para Adultos	Vaga disponibilizada	Unidade	427
0009 - Serviço de Acolhimento em Família Acolhedora	Criança e Adolescente acolhido	Pessoa	30
0010 - Adequação de unidade de Acolhimento Institucional em Abrigo para Famílias	Unidade adequada	Unidade	1
0012 - Serviço de Acolhimento Institucional em Residência Inclusiva para Pessoa com Deficiência	Vaga disponibilizada	Unidade	45
0014 - Serviço de Acolhimento em República para Jovens	Vaga disponibilizada	Unidade	12
0016 - Serviço de Acolhimento Institucional em Abrigo para Idosos - ILPI	Vaga disponibilizada	Unidade	906



Unidade Orçamentária : 1011 - FUNDO MUNICIPAL DE ASSISTÊNCIA SOCIAL

	Produto	Unidade Medida	Metas
Programa : 0020 - Proteção Social Especial			
Ação : 2403 - Serviço de Proteção Social Especial de Alta Complexidade			
Sub-Ação :	0017 - Serviço de Acolhimento Institucional em Abrigo para Pessoa em Situação de Rua em caso de Pós Alta Hospitalar	Vaga disponibilizada	Unidade 40
	0018 - Implantação de unidade de Acolhimento Institucional para Pessoa em Situação de Rua em caso de Pós Alta Hospitalar	Unidade Implantada	Unidade 1
	0019 - Serviço de Acolhimento em República para Idosos	Vaga disponibilizada	Unidade 7
Ação : 2409 - Ações Estratégicas de Proteção Social Especial			
Sub-Ação :	0001 - Referenciamento sociofamiliar dos beneficiários do Bolsa Moradia	Família referenciada	Família 290
	0002 - Núcleo de Atendimento às Medidas de Proteção em Acolhimento - NAMPA/ Central de Vagas	Demanda para acolhimento	Unidade 1.700
	0003 - Núcleo de Atendimento às Medidas Socioeducativas e Protetivas - NAMSEP	Adolescente atendido	Pessoa 3.400
	0004 - Concessão de Bolsa Auxílio às Famílias Extensas/ Ampliadas do Programa Família Extensa Guardiã	Família beneficiada	Família 40
	0005 - Concessão de Bolsa Auxílio às Famílias Acolhedoras	Família beneficiada	Família 30
	0006 - Acompanhamento da identificação, atendimento e monitoramento das situações de trabalho infantil	Família atendida	Família 450
Ação : 2878 - Serviço de Proteção Social Especial de Média Complexidade			
Sub-Ação :	0001 - Serviço de Proteção e Atendimento Especializado às Famílias e Indivíduos - PAEFI/CREAS	Família acompanhada	Família 2.000
	0003 - Serviço de Proteção aos Adolescentes em Cumprimento de Medidas Socioeducativas - LA-PSC/CREAS	Pessoa atendida	Pessoa 2.000
	0004 - Serviço de Proteção Social Especial para Pessoas com Deficiência, Idosas e suas Famílias/CENTRO DIA	Família acompanhada	Família 35
	0006 - Serviço Especializado em Abordagem Social/CENTRO POP ou CREAS	Pessoa atendida	Pessoa 1.550
	0007 - Serviço de Proteção Social Especial para Pessoas com Deficiência, Idosas e suas Famílias/CREAS	Família acompanhada	Família 450
	0008 - Serviço Especializado para crianças e adolescentes em situação de rua/CENTRO POP	Pessoa atendida	Pessoa 80
	0011 - Serviço Especializado para Pessoas em Situação de Rua / CENTRO POP.	Pessoa atendida	Pessoa 1.200
Programa : 0113 - Aprimoramento da Gestão do SUAS			
Ação : 2334 - Participação Popular			
Sub-Ação :	0003 - Realização de Conferências	Evento realizado	Unidade 1
	0006 - Fortalecimento da participação popular nos CORAS, CLAS e Serviços	Participantes	Pessoa 5.103
Ação : 2348 - Comunicação e Mobilização Social			
Sub-Ação :	0001 - Produção e publicação de material	Publicação realizada	Unidade 3
	0002 - Produção de Eventos	Evento realizado	Unidade 13



Unidade Orçamentária : 1011 - FUNDO MUNICIPAL DE ASSISTÊNCIA SOCIAL

	Produto	Unidade Medida	Metas
Programa : 0113 - Aprimoramento da Gestão do SUAS			
Ação : 2348 - Comunicação e Mobilização Social			
Sub-Ação : 0003 - Produção de campanhas.	Campanha realizada	Unidade	4
0004 - Desenvolvimento de website institucional de gestão do SUAS	Website desenvolvido	Unidade	1
Ação : 2350 - Vigilância Socioassistencial			
Sub-Ação : 0002 - Elaboração de estudos socioterritoriais	Estudo elaborado	Unidade	50
0006 - Implantação do Sistema de Informação e Gestão das Políticas Sociais - SIGPS - nos locais de execução do SUAS	Sistema implantado	Unidade	11
Ação : 2916 - Gestão do Trabalho e Educação Permanente do SUAS			
Sub-Ação : 0001 - Qualificação de trabalhadores e gestores do SUAS	pessoa qualificada	Pessoa	1.820
0003 - Qualificação de conselheiros e usuários	pessoa qualificada	Pessoa	380



Unidade Orçamentária : 1013 - FUNDO MUNICIPAL DOS DIREITOS DA CRIANÇA E DO ADOLESCENTE

	Produto	Unidade Medida	Metas
Programa : 0163 - Promoção e Proteção às Crianças e Adolescentes e suas Famílias			
Ação : 2859 - Ações para a Promoção e Proteção dos Direitos da Criança, Adolescentes e suas Famílias			
Sub-Ação : 0002 - Apoio Socioeducativo em Meio Aberto	Criança e Adolescente contemplado	Pessoa	10.500
0003 - Acolhimento Familiar	Criança e Adolescente contemplado	Pessoa	15
0004 - Acolhimento Institucional	Criança e Adolescente contemplado	Pessoa	80
0005 - Apoio às Medidas Socioeducativas	Adolescente contemplado	Pessoa	500
0006 - Orientação e Apoio SocioFamiliar	Família atendida	Família	330
Ação : 2860 - Ações para o Fortalecimento da Política Municipal de Atendimento à Criança e do Adolescente			
Sub-Ação : 0001 - Ações de apoio e assessoramento à rede de atendimento e defesa dos direitos da Criança e do Adolescente	Ação realizada	Unidade	1
0002 - Capacitação e Formação de Atores de Atendimento e Defesa do Sistema de Garantia de Direitos	Pessoa capacitada	Pessoa	1.120
0003 - Produção de materiais informativos e publicações diversas	Material publicado	Unidade	44.700
0004 - Realização de Campanhas e ações em prol da garantia de direitos das Crianças e Adolescentes	Ação realizada	Unidade	9
0005 - Apoio às ações para fomentar o protagonismo de Crianças e Adolescentes	Ação realizada	Unidade	4



Unidade Orçamentária : 1014 - FUNDO MUNICIPAL DE ALIMENTAÇÃO ESCOLAR

	Produto	Unidade Medida	Metas
Programa : 0132 - Segurança Alimentar e Nutricional na Perspectiva do Direito e da Assistência Alimentar			
Ação : 2761 - Gestão da Alimentação Escolar			
Sub-Ação :			
0001 - Alimentação para as Unidades de Ensino Fundamental	Refeição Servida	Unidade	20.820.200
0002 - Alimentação para Unidades Municipais de Educação Infantil - UMEIS	Refeição Servida	Unidade	21.712.200
0003 - Alimentação para as Unidades do Programa Escola Integrada	Refeição Servida	Unidade	20.996.400
0004 - Alimentação para as Unidades de Educação de Jovens e Adultos - EJA	Refeição Servida	Unidade	2.791.800
0006 - Alimentação para as Unidades de Creches Parceiras	Refeição Servida	Unidade	20.614.000
0008 - Alimentação para as Unidades Parceiras de Atendimento Educacional Integrado	Refeição Servida	Unidade	1.876.662
0010 - Aquisição de Alimentos em Compras da Agricultura Familiar no âmbito do Programa Nacional de Alimentação Escolar - PNAE	Alimento Adquirido	Percentual	30



Unidade Orçamentária : 1018 - FUNDO MUNICIPAL DO IDOSO

	Produto	Unidade Medida	Metas
Programa : 0235 - Programa de Atendimento ao Idoso			
Ação : 2334 - Participação Popular			
Sub-Ação : 0003 - Realização de Conferências	Evento realizado	Unidade	1
Ação : 2697 - Promoção e Garantia de Direitos da Pessoa Idosa			
Sub-Ação : 0001 - Participação da Pessoa Idosa em Atividades em Prol do Envelhecimento Ativo, Digno e Saudável no CRPI	Pessoa Participante	Pessoa	712
0002 - Apoio a Projetos de Promoção, Proteção e Atenção à Pessoa Idosa	Projeto apoiado	Unidade	30
0003 - Ações de Fortalecimento dos Grupos de Convivência e da Rede de Defesa de Direitos da Pessoa Idosa	Grupo acompanhado	Unidade	80
0004 - Apoio às atividades e iniciativas de promoção de direitos da população Idosa.	Iniciativa apoiada	Unidade	4



Unidade Orçamentária : 1022 - FUNDO MUNICIPAL DO AUXÍLIO DE TRANSPORTE ESCOLAR

	Produto	Unidade Medida	Metas
Programa : 0123 - Gestão da Política de Assistência Social, Segurança Alimentar e Cidadania			
Ação : 2856 - Execução do Programa Meio Passe Estudantil			
Sub-Ação : 0001 - Concessão do Benefício para Estudantes Municipais do Ensino Médio e EJA	Aluno beneficiado	Pessoa	10.000



Unidade Orçamentária : 2000 - SECRETARIA MUNICIPAL DE GOVERNO

	Produto	Unidade Medida	Metas
Programa : 0227 - Orçamento Participativo e Participação Popular			
Ação : 2334 - Participação Popular			
Sub-Ação : 0005 - Capacitação de Conselheiros	Pessoa capacitada	Pessoa	300
0009 - Coordenação do Orçamento Participativo	Evento realizado	Unidade	115
0010 - Apoio a Iniciativas de Gestão Participativa da Sociedade Civil	Evento realizado	Unidade	2



Unidade Orçamentária : 2100 - SECRETARIA MUNICIPAL DE SEGURANÇA E PREVENÇÃO

	Produto	Unidade Medida	Metas
Programa : 0109 - Operacionalização dos serviços de segurança			
Ação : 2791 - Capacitação em Estágio de Qualificação Profissional na GMBH			
Sub-Ação : 0001 - Realização do Estágio de Qualificação Profissional na GMBH	Servidor capacitado	Pessoa	2.072
Ação : 2803 - Operacionalização da Guarda Municipal de Belo Horizonte			
Sub-Ação : 0001 - Operacionalização da Guarda Municipal de Belo Horizonte	Patrulhamento preventivo realizado	Unidade	120.000
0002 - Controle, Fiscalização e Orientação no Trânsito	Ordem de serviço de fiscalização de via pública	Unidade	553
0005 - Operações Especiais da Guarda Municipal de Belo Horizonte - GMBH	Ordem de serviço executada	Unidade	700
0006 - Equipamento de Proteção e Segurança	Equipamento adquirido	Unidade	2.072
0007 - Escotismo na Guarda Municipal de Belo Horizonte - GMBH	Criança/adolescente atendido	Pessoa	432
0008 - Prevenção a Violência nas Escolas Municipais de Belo Horizonte	Atividade realizada	Unidade	100
0009 - Promoção de Eventos Culturais de Interação com os Cidadãos	Evento realizado	Unidade	130
Programa : 0242 - Prevenção Social à Criminalidade			
Ação : 2881 - Ações de Prevenção Social à Criminalidade			
Sub-Ação : 0001 - Prevenção à Violência nos Territórios	Território atendido	Unidade	1
0002 - Prevenção à Criminalidade Juvenil	Programa implantado	Unidade	1
0003 - Mediação de Conflitos e Prevenção à Violência	Projeto implantado	Unidade	1
Programa : 0302 - Belo Horizonte Cidade Inteligente			
Ação : 1334 - Videomonitoramento			
Sub-Ação : 0003 - Manutenção de Pontos de Videomonitoramento	Equipamento mantido	Unidade	336
Ação : 2897 - Gestão Integrada do COP-BH			
Sub-Ação : 0002 - Implantação de Soluções Tecnológicas	Solução implantada	Unidade	4
0003 - Desenvolvimento e Implementação de Protocolos de Atuação Integrada	Simulado realizado	Unidade	4
0004 - Implementação da Metodologia de Gestão Integrada Baseada em Metodologia de Solução de Problemas	Território monitorado	Unidade	18



Unidade Orçamentária : 2200 - SECRETARIA MUNICIPAL DE EDUCAÇÃO

	Produto	Unidade Medida	Metas
Programa : 0140 - Gestão e Operacionalização da Política Educacional			
Ação : 2041 - Formação para Profissionais da Educação			
Sub-Ação : 0001 - Formação de Gestores das Escolas Municipais	Profissional capacitado	Pessoa	16
0004 - Formação de profissionais de apoio administrativo	Profissional capacitado	Pessoa	122
0006 - Realização de eventos	Evento realizado	Unidade	27
0009 - Formação continuada: Diálogos sobre a Convivência Escolar	Participações	Pessoa	6.000
0010 - Formação em tecnologias digitais para uso pedagógicos	Participações	Pessoa	3.200
Ação : 2080 - Administração do Ensino Fundamental			
Sub-Ação : 0008 - Plano de Convivência Escolar	Plano implantado	Unidade	30
0009 - Adequação do Parque Tecnológico da Rede Municipal	Escola contemplada	Unidade	191
Ação : 2317 - Gestão Administrativa e Pedagógica			
Sub-Ação : 0005 - Realização de Eventos	Evento realizado	Unidade	1
Ação : 2334 - Participação Popular			
Sub-Ação : 0003 - Realização de Conferências	Evento realizado	Unidade	1
Ação : 2702 - Gestão da Educação Integral			
Sub-Ação : 0010 - Oficinas de Língua Estrangeira	Oficina Implantadas	Unidade	352
Ação : 2918 - Gestão das Bibliotecas Escolares			
Sub-Ação : 0001 - Criação da Biblioteca Referência dos Professores da Rede Municipal de Educação	Biblioteca implantada	Unidade	1
0002 - Projeto Leituras e Conexão	Escola contemplada	Unidade	173
Ação : 2926 - Tecnologia aplicada à Educação			
Sub-Ação : 0001 - Desenvolvimento de Sistemas de Informação	Sistema desenvolvido	Unidade	6
0002 - Implementação de Laboratório de programação e desenvolvimento de projetos tecnológicos e audiovisuais	Laboratório implantado	Unidade	1
Programa : 0167 - Gestão da política de educação inclusiva e diversidade étnico-racial			
Ação : 2041 - Formação para Profissionais da Educação			
Sub-Ação : 0002 - Formação de Professores	Profissional capacitado	Pessoa	400
0003 - Qualificação de Professores em História Indígena e Afro-brasileira	Profissional capacitado	Pessoa	600
0006 - Realização de eventos	Evento realizado	Unidade	18
0007 - Formação de Professores do Atendimento Educacional Especializado	Profissional capacitado	Pessoa	152
0008 - Formação dos professores para Promoção da Igualdade Étnico-Racial	Profissional capacitado	Pessoa	400



Unidade Orçamentária : 2200 - SECRETARIA MUNICIPAL DE EDUCAÇÃO

	Produto	Unidade Medida	Metas
Programa : 0167 - Gestão da política de educação inclusiva e diversidade étnico-racial			
Ação : 2046 - Gestão Descentralizada da Educação			
Sub-Ação : 0001 - Subvenção de Custeio	Escola contemplada	Unidade	191
0003 - Subvenção de Obras	Escola contemplada	Unidade	191
0004 - Subvenção de Pessoal	Escola contemplada	Unidade	191
0005 - Subvenção de Complementação da Merenda	Escola contemplada	Unidade	191
Ação : 2080 - Administração do Ensino Fundamental			
Sub-Ação : 0001 - Administração do Ensino Fundamental	Aluno matriculado	Pessoa	3.027
Ação : 2386 - Promoção de Ações de Igualdade Racial			
Sub-Ação : 0003 - Promoção da Igualdade Racial e Combate ao Racismo	Atividade realizada	Unidade	5
Ação : 2701 - Apoio a inclusão de alunos com deficiência no cotidiano escolar			
Sub-Ação : 0001 - Atendimento, no ambiente escolar, às necessidades individuais dos estudantes com deficiência	Aluno atendido	Pessoa	5.109
0002 - Transporte Escolar Acessível	Aluno atendido	Pessoa	540
0003 - Atendimento Educacional Especializado na Rede Privada	Aluno atendido	Pessoa	40
0006 - Acesso a disseminação da LIBRAS na comunidade escolar	Escola beneficiada	Unidade	85
Programa : 0168 - Gestão da Política do Ensino Fundamental			
Ação : 2041 - Formação para Profissionais da Educação			
Sub-Ação : 0002 - Formação de Professores	Profissional capacitado	Pessoa	7.805
0005 - Formação Continuada: Diálogos Sobre a Convivência Escolar	Encontro realizado	Unidade	25
Ação : 2046 - Gestão Descentralizada da Educação			
Sub-Ação : 0001 - Subvenção de Custeio	Escola contemplada	Unidade	310
0003 - Subvenção de Obras	Escola contemplada	Unidade	192
0004 - Subvenção de Pessoal	Escola contemplada	Unidade	192
0005 - Subvenção de Complementação da Merenda	Escola contemplada	Unidade	191
Ação : 2080 - Administração do Ensino Fundamental			
Sub-Ação : 0001 - Administração do Ensino Fundamental	Aluno matriculado	Pessoa	112.279
0002 - Administração da Educação de Jovens e Adultos	Aluno matriculado	Pessoa	14.948
0004 - Gestão das Câmaras de Práticas Restaurativas	Câmara implantada	Unidade	41
0005 - Transporte Escolar	Aluno beneficiado	Pessoa	3.647
0007 - Projeto de Saúde na Escola	Aluno beneficiado	Pessoa	209.900



Unidade Orçamentária : 2200 - SECRETARIA MUNICIPAL DE EDUCAÇÃO

	Produto	Unidade Medida	Metas
Programa : 0168 - Gestão da Política do Ensino Fundamental			
Ação : 2702 - Gestão da Educação Integral			
Sub-Ação : 0001 - Atendimento do Projeto Escola Integrada	Aluno atendido	Pessoa	62.339
0002 - Fórum de Educação Integrada	Evento realizado	Unidade	1
0003 - Atendimento Educacional Integrado	Aluno beneficiado	Pessoa	5.005
0004 - Projeto Escola Aberta	Participações	Pessoa	1.145.000
0005 - Projeto Escola Aberta - Bibliotecas Abertas nos Finais de Semana	Biblioteca aberta	Unidade	39
0006 - Projeto Escola nas Férias	Participações	Pessoa	90.000
0007 - Projeto BH para Crianças	Participações	Pessoa	600.000
0008 - Disponibilização de Vagas em Escolas de Música	Vaga disponibilizada	Unidade	1.840
0009 - Realização de Eventos Pedagógicos	Evento realizado	Unidade	13
0011 - Acompanhamento Pedagógico em Língua Portuguesa e Matemática	Aluno atendido	Aluno	45.000
Ação : 2706 - Melhoria da Aprendizagem e Avaliação de Desempenho Escolar			
Sub-Ação : 0002 - Projetos do Protagonismo Juvenil	Evento realizado	Unidade	4
0003 - Realização de Eventos Curriculares	Evento realizado	Unidade	1
0005 - Formação para o Mercado de Trabalho	Aluno atendido	Pessoa	29.000
Programa : 0169 - Gestão da Política de Educação Infantil			
Ação : 2041 - Formação para Profissionais da Educação			
Sub-Ação : 0002 - Formação de Professores	Profissional capacitado	Pessoa	200
Ação : 2046 - Gestão Descentralizada da Educação			
Sub-Ação : 0001 - Subvenção de Custeio	Escola contemplada	Unidade	132
0003 - Subvenção de Obras	Escola contemplada	Unidade	132
0004 - Subvenção de Pessoal	Escola contemplada	Unidade	132
0005 - Subvenção de Complementação da Merenda	Escola contemplada	Unidade	132
Ação : 2542 - Administração da Educação Infantil			
Sub-Ação : 0001 - Administração da Educação Infantil	Aluno atendido	Pessoa	53.325
0002 - Expansão do atendimento da Educação Infantil	Aluno atendido	Pessoa	2.856
0003 - Parcerias com Instituições de Educação Infantil	Aluno atendido	Pessoa	28.516
0005 - Realização de Eventos Curriculares	Evento realizado	Unidade	1



Unidade Orçamentária : 2301 - HOSPITAL METROPOLITANO ODILON BEHRENS

	Produto	Unidade Medida	Metas
Programa : 0030 - Atendimento Ambulatorial, Emergencial e Hospitalar			
Ação : 2616 - Gestão da Assistência Hospitalar e Ambulatorial			
Sub-Ação : 0001 - Assistência Hospitalar e Ambulatorial	Atendimento realizado	Unidade	112.506
Ação : 2875 - Gestão da Atenção à Urgência			
Sub-Ação : 0001 - Pronto Socorro do HOB	Pessoa atendida	Pessoa	88.340
0002 - Unidade Nossa Senhora Aparecida	Internação realizada	Unidade	1.568
0003 - Hospital Dia	Cirurgia/Procedimento realizado	Unidade	10.802
0004 - UPA HOB	Paciente atendido	Pessoa	146.678



Unidade Orçamentária : 2302 - FUNDO MUNICIPAL DE SAÚDE

	Produto	Unidade Medida	Metas
Programa : 0028 - Vigilância em Saúde			
Ação : 2829 - Vigilância em Saúde			
Sub-Ação : 0001 - Ações de Vigilância, Prevenção e Controle de Doenças e Agravos - zoonozes	Vistoria realizada	Unidade	93.750
0002 - Ações de Vigilância Sanitária	Vistoria realizada	Unidade	40.000
0003 - Ações de Vigilância Epidemiológica	Investigação realizada	Percentual	80
0005 - Ações de Combate ao Aedes Aegypti	Vistoria realizada	Unidade	4.000.000
0006 - Ações e testagem rápida em HIV, Sífilis e Hepatites Virais	Teste Realizado	Unidade	55.125
0007 - Implantação de novas metodologias para aumentar a eficiência do controle da dengue, zika e chikungunya em belo horizonte	Ação realizada	Unidade	1
0008 - Ações de Vigilância e Prevenção da Leishmaniose Visceral	Unidade de Castração Implantada	Unidade	1
Programa : 0114 - Rede de Cuidados Especializados Complementares à Saúde			
Ação : 2891 - Rede Própria de Cuidados Especializados Complementares à Saúde - Ambulatorial			
Sub-Ação : 0001 - Atendimento da População na Rede Complementar Própria do SUS-BH	Consulta especializada realizada	Unidade	420.000
0002 - Procedimentos Ambulatoriais Processados na Rede Complementar Própria do SUS-BH	Procedimento realizado	Unidade	510.000
0003 - Centros de Reabilitação (CREAB)	Equipamento existente	Unidade	4
0006 - atendimentos em Saúde Mental	Atendimento realizado	Unidade	300.000
0007 - Ações de Saúde do Trabalhador	Vistoria realizada	Unidade	820
0008 - CERSAMs - AD para Adultos	Equipamento existente	Unidade	4
0010 - Implantação Casa das Gestantes, Bebês e Puérperas	Unidade Implantada	Unidade	1
Ação : 2892 - Rede Contratada de Cuidados Especializados Complementares à Saúde - Ambulatorial			
Sub-Ação : 0001 - Atendimento da População na Rede Complementar Contratada do SUS-BH	Consulta especializada realizada	Unidade	1.260.000
0002 - Procedimentos Ambulatoriais Processados na Rede Complementar Contratada do SUS-BH	Procedimento realizado	Unidade	10.500.000
0003 - Cirurgias Eletivas Ambulatoriais	Cirurgia realizada	Unidade	85.000
Ação : 2893 - Rede de Urgência			
Sub-Ação : 0001 - Atendimento da População na Rede de Urgência do SUS-BH	Atendimento realizado	Unidade	810.000
0002 - Transporte em saúde	Pessoa beneficiada	Pessoa	73.000
0003 - Atualização do parque tecnológico da radiologia das UPAs	Upa Equipada	Unidade	7
0004 - Transporte de Urgência / SAMU	Pessoa beneficiada	Pessoa	112.000
Programa : 0117 - Gestão do SUS-BH			
Ação : 1394 - Programa Melhor Saúde - CAF			
Sub-Ação : 0002 - Melhoria e Reforma URS Padre Eustáquio - CAF	Obra executada	Percentual de execução	75



Unidade Orçamentária : 2302 - FUNDO MUNICIPAL DE SAÚDE

	Produto	Unidade Medida	Metas
Programa : 0117 - Gestão do SUS-BH			
Ação : 1394 - Programa Melhor Saúde - CAF			
Sub-Ação : 0003 - Construção da Nova Maternidade e Revitalização HMOB e Entorno - CAF	Obra executada	Percentual de execução	23
0008 - Conclusão da UPA Norte -CAF	Obra executada	Unidade	1
Ação : 1395 - Programa Melhor Saúde - BID			
Sub-Ação : 0001 - Fortalecimento da Rede de Atenção Primária - Unidades Básicas de Saúde- BID	Obra executada	Unidade	9
0003 - Consolidação e Integração de Serviços Especializados, Hospitalares e de Urgência- BID	Obra executada	Percentual de execução	31
Ação : 2662 - Gestão do SUS-BH			
Sub-Ação : 0007 - Projeto de Implantação de Solução Tecnológica de Gestão em Saúde - Módulo Ambulatorial	Projeto executado	Percentual de execução	30
0008 - Projeto de Implantação de Solução Tecnológica de Gestão em Saúde - Módulo Hospitalar e Urgência	Projeto executado	Percentual de execução	20
0009 - Projeto de Implantação de Solução Tecnológica de Gestão em Saúde - Módulo Regulação	Projeto executado	Percentual de execução	20
Programa : 0157 - Atenção Primária à Saúde (APS)			
Ação : 2690 - Saúde da Família			
Sub-Ação : 0001 - Atendimento da População na Atenção Primária à Saúde do SUS-BH	Consulta realizada	Unidade	3.420.000
0002 - Equipes de Saúde Bucal	Equipe existente	Unidade	315
0003 - Academias da Cidade	Academias da Cidade em funcionamento	Unidade	85
0004 - Expansão do Programa Controle do Tabagismo	Usuário atendido	Pessoa	3.100
0005 - Consultórios de Rua	Consultório existente	Unidade	4
0007 - Equipes de Saúde da Família	Equipe existente	Unidade	603
0009 - Cadastramento de famílias nas áreas de interesse social do município	Usuario Cadastrado	Pessoa	12.500
Programa : 0203 - Melhoria do Atendimento Hospitalar e Especializado			
Ação : 2894 - Rede Hospitalar			
Sub-Ação : 0001 - Atendimento da População na Rede Hospitalar do SUS-BH	Internação realizada	Unidade	240.000
0002 - Cirurgias Eletivas Hospitalares	Cirurgia realizada	Unidade	36.000
0004 - Leitos SUS	Leito Mantido	Unidade	5.772
0005 - Serviço de Atenção Domiciliar (SAD)	Equipe Mantida	Unidade	32



Unidade Orçamentária : 2302 - FUNDO MUNICIPAL DE SAÚDE

	Produto	Unidade Medida	Metas
Programa : 0204 - Gestão e Regionalização da Saúde			
Ação : 1216 - Construção, Ampliação e Reforma de Unidades de Saúde			
Sub-Ação : 0001 - Construção, Ampliação e Reforma de Unidades de Saúde	Obra executada	Unidade	45
Ação : 2334 - Participação Popular			
Sub-Ação : 0003 - Realização de Conferências	Evento realizado	Unidade	10
0005 - Capacitação de Conselheiros	Pessoa capacitada	Pessoa	500
Ação : 2895 - Suporte Logístico			
Sub-Ação : 0001 - Assistência Farmacêutica	Abastecimento realizado	Percentual	93



Unidade Orçamentária : 2304 - FUNDO MUNICIPAL SOBRE DROGAS

	Produto	Unidade Medida	Metas
Programa : 0114 - Rede de Cuidados Especializados Complementares à Saúde			
Ação : 2873 - Apoio às Ações de Políticas sobre Drogas			
Sub-Ação : 0002 - Conferência Municipal de Políticas sobre Drogas de Belo Horizonte	Evento realizado	Unidade	1



Unidade Orçamentária : 2400 - CONTROLADORIA-GERAL DO MUNICÍPIO

	Produto	Unidade Medida	Metas
Programa : 0012 - Gestão do Sistema de Controle Interno			
Ação : 2366 - Coordenação dos Serviços de Controladoria do Município			
Sub-Ação : 0002 - Monitoramento de Convênios e Instrumentos Congêneres	Relatório emitido	Unidade	12
0004 - Programa Controladoria Itinerante	Ação realizada	Unidade	3
0005 - Redução do Passivo de Processos Instaurados até 2014	Processo finalizado	Percentual	70
0006 - Implementação do Sistema de tramitação Eletrônica	Sistema implementado	Percentual de execução	100
Ação : 2367 - Serviços de Ouvidoria do Município			
Sub-Ação : 0002 - Encerramento de Demanda dentro do Prazo	Atendimento no prazo	Percentual	78
0003 - Ouvidoria Itinerante	Ação realizada	Unidade	18
0004 - Produção de Informações Estratégicas Demandadas	Atendimentos no mês	Unidade	12
0005 - Ouvidoria in Loco	Ação realizada	Unidade	6
0006 - Projeto Ouvidor Jovem	Ação realizada	Unidade	27
Ação : 2523 - Serviços de Auditoria do Município			
Sub-Ação : 0002 - Auditoria de Subprocessos Realizadas	Relatório Classificado como Auditoria de Subprocesso	Unidade	4
0003 - Atendimento de Auditorias Originadas de Demanda Externa	Relatório classificado como oriundo de demanda	Percentual	50
0004 - Visitas Técnicas Realizadas	Relatório expedido	Percentual	50
0005 - Redução do Passivo Relativo a Produtos de Auditoria	Relatório classificado como passivo	Percentual	75
Ação : 2548 - Serviços de Controles Disciplinares			
Sub-Ação : 0002 - Corregedoria Itinerante - Realização de Palestras	Encontro realizado	Unidade	12
0003 - Atendimento das demandas oriundas da Ouvidoria e do Gabinete do Prefeito	Atendimento realizado	Percentual	95
0004 - Redução do passivo de processos Administrativos e procedimentos preliminares de apuração instaurados até 31-12-2016	Processo finalizado	Percentual	70
0005 - Julgamento de Recursos Administrativos em até 60 dias contados da interposição	Recursos Julgados	% de inclusão	80
0006 - Julgamento de Processos Administrativos Disciplinares em até 180 dias contados do afastamento preliminar do servidor	Processo finalizado	Percentual	80
Ação : 2874 - Serviço de Prevenção da Corrupção e Informações Estratégicas			
Sub-Ação : 0002 - Programa de Transparência, Integridade, Prevenção e Combate a Corrupção	Atividade realizada	Unidade	6
0003 - Portal da Transparência e Acesso à Informação	Atividade realizada	Unidade	12
0005 - Implementação de Investigações decorrentes de denúncias e solicitações	Investigação Instaurada	Unidade	10
0006 - Projeto Aluno Auditor	Ação realizada	Unidade	27
0007 - Elaboração de Pareceres/Relatórios Técnicos	Parecer/Relatórios Produzido	Unidade	10



Unidade Orçamentária : 2400 - CONTROLADORIA-GERAL DO MUNICÍPIO

	Produto	Unidade Medida	Metas
Programa : 0012 - Gestão do Sistema de Controle Interno			
Ação : 2874 - Serviço de Prevenção da Corrupção e Informações Estratégicas			
Sub-Ação : 0008 - Atendimento as Demandas - Lei de Acesso a Informação	Atividade realizada	Unidade	600



Unidade Orçamentária : 2500 - SECRETARIA MUNICIPAL DE MEIO AMBIENTE

	Produto	Unidade Medida	Metas
Programa : 0306 - Bem Estar Animal			
Ação : 2877 - Gestão Intersetorial da Política Municipal de Proteção Animal			
Sub-Ação : 0003 - Fóruns ambientais sobre a causa animal	Forum realizado	Unidade	1
0004 - Planos de manejo para controle populacional de animais	Plano executado	Percentual de execução	25
0006 - Elaboração de Protocolo Municipal de Atendimento à Fauna	Plano implantado	Percentual de execução	1
0007 - Promoção de Ações para Inserção dos Carroceiros no Mercado de Trabalho Através de Cursos Profissionalizantes	Cartilha informativa aos carroceiros sobre cursos profissionalizantes	Unidade	1
0008 - Realização de Ações para o Licenciamento Ambiental que Diminuem Situações de Risco para a Fauna Urbana	Ações propostas ao COMAM	Unidade	1
0009 - Realização de Ações para Atendimento Médico-Veterinário à Comunidade de Baixa Renda	Ações criadas	Unidade	1
0010 - Promoção de Curso de Capacitação sobre Etologia e Manejo de Animais em Centros de Controle de Zoonose	Curso ministrado	Unidade	1
0011 - Assistência e suporte a animais em situação de abandono	Animais Assistidos	Unidade	170
Programa : 0307 - Sustentabilidade e Educação Ambiental			
Ação : 2514 - Monitoramento e Controle Ambiental			
Sub-Ação : 0001 - Revitalização das Estações de Monitoramento da Qualidade do Ar	Relatório emitido	Unidade	5
Ação : 2564 - Operacionalização das Políticas Ambientais			
Sub-Ação : 0001 - Implementação de Ações em Eficiência Energética no Município	Ações criadas	Unidade	3
0002 - Elaboração do Plano Municipal de Adaptação e Resiliência de BH	Plano implantado	Percentual de execução	50
0003 - Revisão do Plano Municipal de Redução de Emissões de Gases de Efeito Estufa - PREGEE	Plano revisado	Percentual de execução	50
0004 - Realização de Eventos Técnicos	Evento realizado	Unidade	1
0006 - Certificação em Sustentabilidade Ambiental de Empreendimentos (Selo BH Sustentável)	Empreendimento certificado	Unidade	40
0007 - Modernização do Licenciamento Ambiental - implantação do LAS eletrônico	Sistema modernizado	Percentual de execução	40
Ação : 2912 - Preservação Ambiental e Desenvolvimento Sustentável			
Sub-Ação : 0002 - Gestão do Arbóreo Municipal	Inventário atualizado	Percentual de execução	30
0003 - Eventos Internacionais de Meio Ambiente	Evento participado	Unidade	1
0004 - Recuperação de Áreas Localizadas em Encostas - Projeto Montes Verdes	Projeto implantado	Percentual de execução	25
0005 - Implantação de Agroflorestas Urbanas	Agrofloresta implantada	Unidade	2
0006 - Implantação de Biofábrica de Inimigos Naturais	Kit distribuído	Unidade	960
Ação : 2913 - Capacitação e Conscientização Ambiental			
Sub-Ação : 0001 - Capacitação de Pessoas - Oficina Verde	Pessoa capacitada	Unidade	8.000



Unidade Orçamentária : 2500 - SECRETARIA MUNICIPAL DE MEIO AMBIENTE

	Produto	Unidade Medida	Metas
Programa : 0307 - Sustentabilidade e Educação Ambiental			
Ação : 2913 - Capacitação e Conscientização Ambiental			
Sub-Ação : 0003 - Revitalização dos Centros Regionais de Educação Ambiental	Centro regional revitalizado	Unidade	2



Unidade Orçamentária : 2503 - FUNDO MUNICIPAL DE DEFESA AMBIENTAL

	Produto	Unidade Medida	Metas
Programa : 0069 - Gestão da Política Ambiental			
Ação : 2073 - Projetos de Melhoria da Qualidade Ambiental			
Sub-Ação : 0002 - Publicação de Edital de Chamamento Público para Apresentação de Projetos	Edital publicado	Unidade	1



Unidade Orçamentária : 2505 - FUNDAÇÃO DE PARQUES MUNICIPAIS E ZOOBOTÂNICA

	Produto	Unidade Medida	Metas
Programa : 0073 - Preservação e Conservação da Fauna e Flora em Parques, Jardim Zoológico e Jardim Botânico			
Ação : 2580 - Conservação e Manejo do Acervo Faunístico			
Sub-Ação : 0001 - Manutenção e Reprodução do Acervo Faunístico	Espécie mantida	Unidade	230
0002 - Gerenciamento do Aquário do Rio São Francisco	Espécie mantida	Unidade	60
0003 - Projetos de Conservação	Projeto desenvolvido	Unidade	8
0004 - Projetos de Pesquisa	Projeto desenvolvido	Unidade	8
0006 - Prospecção de Parcerias e Cooperação Institucional	Contrato	Unidade	3
0007 - Documentação Acervo Registro de Dados Sobre a Fauna Silvestre em Cativeiro	Sistema mantido	Unidade	1
Ação : 2581 - Preservação e Conservação do Acervo Florístico			
Sub-Ação : 0001 - Incremento e Manutenção do Acervo Florístico	Espécie mantida	Unidade	17.850
0002 - Produção Vegetal	Mudas produzidas	Unidade	92.610
0003 - Manutenção de Jardins Temáticos, Recintos e Gramados	Área conservada	Metro quadrado	160.000
0004 - Projetos de Conservação e Pesquisa de Espécies da Flora	Projeto realizado	Unidade	3
0005 - Cooperação Institucional	Contrato efetivado	Unidade	1
Ação : 2812 - Gestão Operacional dos Parques Municipais			
Sub-Ação : 0001 - Manutenção e recuperação em parques e CEVAE's	Unidade recuperada/mantida	Unidade	80
0002 - Elaboração de projetos de apoio à manutenção e adequação das unidades da FPMZB	Projeto elaborado	Unidade	1
0003 - Elaboração do plano de uso público e plano de manejo	Plano elaborado	Percentual de execução	30
0005 - Projetos complementares e implantação de sinalização em parques	Percentual de implantação de projeto de sinalização	Percentual de execução	30
0006 - Informatização das unidades administradas pela FPMZB	Unidade informatizada	Unidade	2
Ação : 2817 - Educação Ambiental e Promoção de Eventos			
Sub-Ação : 0001 - Realização de atividades de educação ambiental e eventos	Evento realizado	Unidade	2
0002 - Desenvolvimento de material educativo e de comunicação	Material produzido	Unidade	60.012
0003 - Desenvolvimento de projetos, atividades educativas continuadas, atendimentos especiais	Público atendido	Pessoa	120.000
0004 - Eventos, Campanhas Educativas, Culturais e de Lazer	Público atendido	Pessoa	60.000
0005 - Capacitação em Educação Ambiental para o Público Interno e Externo	Evento realizado	Unidade	8
Programa : 0165 - Planejamento, Monitoramento e Gerenciamento de Necrópoles			
Ação : 2816 - Administração de Necrópoles			
Sub-Ação : 0001 - Manutenção de Necrópoles	Unidade mantida	Unidade	5
0002 - Informatização de Necrópoles	Necrópole informatizada	Unidade	1



Unidade Orçamentária : 2700 - SECRETARIA MUNICIPAL DE OBRAS E INFRAESTRUTURA

	Produto	Unidade Medida	Metas
Programa : 0019 - Proteção Social Básica			
Ação : 1220 - Construção, Ampliação e Reforma de Unidades de Assistência Social			
Sub-Ação : 0001 - Construção, Ampliação e Reforma de Unidades de Assistência Social	Obra executada	Unidade	7
Programa : 0044 - Qualificação dos Próprios Municipais			
Ação : 1219 - Aquisição, Construção e Readaptação de Imóveis			
Sub-Ação : 0002 - Aquisição, Construção e Readaptação de Imóveis	Obra executada	Unidade	1
Programa : 0046 - Operacionalização e Modernização da Limpeza Pública			
Ação : 2537 - Tratamento e Destinação de Resíduos Sólidos			
Sub-Ação : 0005 - Obras para Construção de Unidades de Recebimento de Pequenos Volumes - URPV's	Obra realizada	Unidade	3
0007 - Construção de galpão para triagem de materiais recicláveis	Galpão construído	Unidade	2
0009 - Reforma da CTRS BR 040	Central reformada	Unidade	1
Programa : 0062 - Gestão do Sistema Viário Municipal			
Ação : 1230 - Implantação e Reconstrução de Vias Públicas			
Sub-Ação : 0001 - Serviço de Implantação, Pavimentação, Requalificação e Manutenção de Vias Públicas	Obra executada	Unidade	41
Ação : 1270 - Expansão do Metrô			
Sub-Ação : 0001 - Expansão do Metrô - Obra	Obra realizada	Percentual de execução	25
Ação : 1330 - Obras Estruturantes do Sistema Viário			
Sub-Ação : 0005 - Revitalização do Anel Rodoviário - Intervenções em Assentamentos Precários	Empreendimento executado	Percentual de execução	5
0006 - Obras do Complexo da Lagoinha	Obra executada	Percentual de execução	47
0007 - Via 710	Obra executada	Percentual de execução	5
0010 - Obras Diversas do Sistema Viário	Obra executada	Percentual de execução	39
Programa : 0066 - Saneamento e Tratamento de Fundos de Vale			
Ação : 1203 - Drenagem e Tratamento de Fundos de Vale			
Sub-Ação : 0001 - Drenagem e Tratamento de Fundos de Vale	Obra executada	Percentual de execução	58
Ação : 1307 - Implantação do Programa DRENURBS			
Sub-Ação : 0002 - Recuperação Ambiental do Córrego Bonsucesso	Obra executada	Percentual de execução	20



Unidade Orçamentária : 2700 - SECRETARIA MUNICIPAL DE OBRAS E INFRAESTRUTURA

	Produto	Unidade Medida	Metas
Programa : 0073 - Preservação e Conservação da Fauna e Flora em Parques, Jardim Zoológico e Jardim Botânico			
Ação : 1202 - Construção e Ampliação de Praças, Parques e Canteiros			
Sub-Ação : 0001 - Construção e Ampliação de Praças, Parques e Canteiros	Obra executada	Unidade	9
Ação : 1349 - Reforma de Parques			
Sub-Ação : 0001 - Reforma de Parques	Obra executada	Unidade	5
Programa : 0084 - Serviços de Iluminação Pública			
Ação : 2035 - Controle das Operações de Iluminação Pública			
Sub-Ação : 0001 - Controle das Operações de Iluminação Pública	Unidade de Iluminação Pública Disponível	Unidade	180.000
0002 - Adequação da Rede de Iluminação Pública	Unidade de Iluminação Pública Adequado	Unidade	50
0003 - Modernização e Ampliação da Rede de Iluminação Pública	Unidade de iluminação pública modernizado/ampliado	Unidade	72.000
Programa : 0086 - Fomento ao Turismo de Lazer, Eventos e Negócios			
Ação : 1219 - Aquisição, Construção e Readaptação de Imóveis			
Sub-Ação : 0003 - Requalificação de Centros de Atendimento ao Turista	Obra executada	Unidade	1
Programa : 0101 - Promoção e Democratização das Práticas de Esportes e Lazer			
Ação : 1213 - Construção, Ampliação e Reforma de Equipamentos Esportivos e Áreas de Lazer			
Sub-Ação : 0001 - Construção, Ampliação e Reforma de Equipamentos Esportivos e Áreas de Lazer	Próprio construído, ampliado, reformado ou mantido	Unidade	8
Programa : 0146 - Gestão da Política Municipal de Cultura			
Ação : 1215 - Construção, Ampliação e Reforma de Unidades de Cultura			
Sub-Ação : 0001 - Construção, Ampliação e Reforma de Unidades de Cultura	Obra executada	Unidade	1
0002 - Reforma do Espaço Multiuso do Parque Municipal.	Obra realizada	Percentual de execução	65
Programa : 0164 - Ações de Defesa Civil			
Ação : 2541 - Ações de Defesa Civil Preventivas e Emergenciais			
Sub-Ação : 0002 - Ações de Prevenção a Desastres	Edificações em áreas de risco monitoradas	Unidade	150
0003 - Ações de Resposta a Desastres	Solicitação atendida	Unidade	4.000
0004 - Treinamento e Capacitação de Núcleos de Alertas de Chuvas e Núcleos de Defesa Civil de Belo Horizonte	Voluntário capacitado	Pessoa	150
0005 - Preparação para os Desastres - Capacitação dos Integrantes do Sistema Municipal de Defesa Civil	Pessoa capacitada	Pessoa	300



Unidade Orçamentária : 2700 - SECRETARIA MUNICIPAL DE OBRAS E INFRAESTRUTURA

	Produto	Unidade Medida	Metas
Programa : 0164 - Ações de Defesa Civil			
Ação : 2541 - Ações de Defesa Civil Preventivas e Emergenciais			
Sub-Ação : 0006 - Ações Especializadas de Avaliações de Riscos - Demandas da PBH, Ministério Público e Poder Judiciário	Vistoria técnica realizada em 100% das demandas	Unidade	60
0007 - Defesa Civil nas Escolas	Escola capacitada	Unidade	80
Programa : 0165 - Planejamento, Monitoramento e Gerenciamento de Necrópoles			
Ação : 1217 - Reforma de Necrópoles			
Sub-Ação : 0004 - Reforma de Necrópoles	Necrópole reformado	Unidade	1
Programa : 0168 - Gestão da Política do Ensino Fundamental			
Ação : 1211 - Construção, Ampliação e Reforma de Unidades de Ensino			
Sub-Ação : 0002 - Construção, Ampliação e Reforma de Unidades de Ensino	Escola Ensino Fundamental construída/reformada	Unidade	9
Programa : 0169 - Gestão da Política de Educação Infantil			
Ação : 1211 - Construção, Ampliação e Reforma de Unidades de Ensino			
Sub-Ação : 0001 - Construção, Ampliação e Reforma de Unidades de Ensino	UMEI / Escola Infantil reformada/implantada	Unidade	5
0004 - Reforma de Creches	Creche reformada	Unidade	2
Programa : 0225 - Assentamentos de Interesse Social			
Ação : 1231 - Melhorias Urbanas em Assentamentos de Interesse Social			
Sub-Ação : 0001 - Ações Sociais	Participantes	Pessoa	1
0023 - Implantação do Vila Viva - Complexo Várzea da Palma	Obra executada	Percentual de execução	50
Programa : 0233 - Manutenção da Cidade			
Ação : 1208 - Conservação de Vias Urbanas			
Sub-Ação : 0002 - Manutenção Preventiva e Corretiva de Pavimento	Solicitação atendida	Percentual de execução	1.000
0003 - Restauração de Vias Urbanas	Serviço de manutenção	Kilômetro	100
Ação : 1211 - Construção, Ampliação e Reforma de Unidades de Ensino			
Sub-Ação : 0002 - Construção, Ampliação e Reforma de Unidades de Ensino	Escola Ensino Fundamental construída/reformada	Unidade	1.089
Ação : 1219 - Aquisição, Construção e Readaptação de Imóveis			
Sub-Ação : 0002 - Aquisição, Construção e Readaptação de Imóveis	Obra executada	Unidade	1.217



Unidade Orçamentária : 2700 - SECRETARIA MUNICIPAL DE OBRAS E INFRAESTRUTURA

	Produto	Unidade Medida	Metas
Programa : 0233 - Manutenção da Cidade			
Ação : 1220 - Construção, Ampliação e Reforma de Unidades de Assistência Social			
Sub-Ação : 0001 - Construção, Ampliação e Reforma de Unidades de Assistência Social	Obra executada	Unidade	370
Ação : 1396 - Infraestrutura Urbana			
Sub-Ação : 0001 - Serviços e Obras de Manutenção da Infraestrutura Urbana	Intervenção realizada	Unidade	959
Ação : 2811 - Serviços de Manutenção de Praças, Jardins e Arborização da Cidade			
Sub-Ação : 0001 - Preservação da Arborização Municipal	Procedimento realizado	Unidade	10.000
Programa : 0235 - Programa de Atendimento ao Idoso			
Ação : 1220 - Construção, Ampliação e Reforma de Unidades de Assistência Social			
Sub-Ação : 0001 - Construção, Ampliação e Reforma de Unidades de Assistência Social	Obra executada	Unidade	1
Programa : 0244 - Pampulha Viva			
Ação : 1244 - Implantação do Programa Pampulha Viva			
Sub-Ação : 0001 - Implantação do Programa Pampulha	Programa implantado	Percentual de execução	20



Unidade Orçamentária : 2702 - SUPERINTENDÊNCIA DE DESENVOLVIMENTO DA CAPITAL

	Produto	Unidade Medida	Metas
Programa : 0057 - Gestão da Política Urbana			
Ação : 2584 - Apoio Operacional aos Investimentos Municipais			
Sub-Ação : 0004 - Apoio aos Serviços Jurídicos.	Processo finalizado	Percentual	30
Programa : 0233 - Manutenção da Cidade			
Ação : 1203 - Drenagem e Tratamento de Fundos de Vale			
Sub-Ação : 0004 - Implantação da rede de drenagem pluvial na Rua Furquim Werneck- Bairro Tupi	Obra executada	Percentual de execução	30
Ação : 1208 - Conservação de Vias Urbanas			
Sub-Ação : 0002 - Manutenção Preventiva e Corretiva de Pavimento	Solicitação atendida	Percentual de execução	4.284
0003 - Restauração de Vias Urbanas	Serviço de manutenção	Kilômetro	9
Ação : 1216 - Construção, Ampliação e Reforma de Unidades de Saúde			
Sub-Ação : 0001 - Construção, Ampliação e Reforma de Unidades de Saúde	Obra executada	Unidade	9



Unidade Orçamentária : 2704 - FUNDO MUNICIPAL DE HABITAÇÃO POPULAR

	Produto	Unidade Medida	Metas
Programa : 0062 - Gestão do Sistema Viário Municipal			
Ação : 1330 - Obras Estruturantes do Sistema Viário			
Sub-Ação : 0001 - Ações Sociais	Participantes	Pessoa	200
0002 - Construção de Unidades Habitacionais - Anel Rodoviário	Empreendimento executado	Percentual de execução	28
0003 - Via 710 - Reassentamento/Indenizações	Atendimento realizado	Unidade	67
0004 - Revitalização do Anel Rodoviário - Reassentamentos	Atendimento realizado	Unidade	110
0005 - Revitalização do Anel Rodoviário - Intervenções em Assentamentos Precários	Empreendimento executado	Percentual de execução	7
Programa : 0064 - Geração e Qualificação Habitacional em Áreas de Interesse Social			
Ação : 1207 - Provisão de Moradias			
Sub-Ação : 0004 - Intervenções Especiais em Conjuntos Habitacionais	Unidade habitacional beneficiada	Unidade	400
0005 - Financiamento dos Programas Habitacionais	Moradia financiada	Unidade	300
Ação : 1231 - Melhorias Urbanas em Assentamentos de Interesse Social			
Sub-Ação : 0007 - Reassentamento/Indenizações	Atendimento realizado	Unidade	94
Ação : 2792 - Bolsa Moradia / Auxílio Habitacional			
Sub-Ação : 0001 - Programa Bolsa Moradia - Diversos	Benefício concedido	Unidade	695
0002 - Programa Bolsa Moradia - Risco	Benefício concedido	Unidade	200
0003 - Programa Bolsa Moradia - Obras Vila Viva/OP	Benefício concedido	Unidade	2
0004 - Locação Social	Família beneficiada	Família	600
0005 - Auxílio Comércio	Benefício concedido	Unidade	20
Programa : 0066 - Saneamento e Tratamento de Fundos de Vale			
Ação : 1231 - Melhorias Urbanas em Assentamentos de Interesse Social			
Sub-Ação : 0001 - Ações Sociais	Participantes	Pessoa	1.500
0007 - Reassentamento/Indenizações	Atendimento realizado	Unidade	177
Programa : 0225 - Assentamentos de Interesse Social			
Ação : 1231 - Melhorias Urbanas em Assentamentos de Interesse Social			
Sub-Ação : 0001 - Ações Sociais	Participantes	Pessoa	5.000
0002 - Ações de Assistência Técnica	Família beneficiada	Família	500
0007 - Reassentamento/Indenizações	Atendimento realizado	Unidade	60
0008 - Orçamento Participativo - Empreendimento	Empreendimento concluído	Unidade	17
0009 - Planos Globais Específicos	Família beneficiada	Família	407
0010 - Plano de Regularização Urbanística	Família beneficiada	Família	3.063



Unidade Orçamentária : 2704 - FUNDO MUNICIPAL DE HABITAÇÃO POPULAR

	Produto	Unidade Medida	Metas
Programa : 0225 - Assentamentos de Interesse Social			
Ação : 1231 - Melhorias Urbanas em Assentamentos de Interesse Social			
Sub-Ação :			
0011 - Implantação do Vila Viva - Morro das Pedras	Obra executada	Percentual de execução	8
0012 - Implantação do Vila Viva - Taquaril	Obra executada	Percentual de execução	5
0013 - Implantação do Vila Viva - Vila Pedreira Prado Lopes	Obra executada	Percentual de execução	3
0014 - Implantação do Vila Viva - Vila Cemig/Alto das Antenas	Obra executada	Percentual de execução	7
0015 - Implantação do Vila Viva - Aglomerado Aeroporto/São Tomaz	Obra executada	Percentual de execução	19
0016 - Implantação do Vila Viva - Aglomerado da Serra	Obra executada	Percentual de execução	1
0017 - Implantação do Vila Viva - Aglomerado Santa Lúcia	Obra executada	Percentual de execução	9
0018 - Regularização de Domicílios em ZEIS - Zona de Especial Interesse Social	Domicílio regularizado	Unidade	860
0019 - Eliminação e Mitigação das Situações de Risco Geológico	Família beneficiada	Família	70
0021 - Produção de Unidades Habitacionais - Reassentamento	Unidade habitacional construída	Unidade	289
0022 - Reassentamento/Indenizações - Vila Viva / OP	Atendimento realizado	Unidade	469
Programa : 0226 - Habitação			
Ação : 1207 - Provisão de Moradias			
Sub-Ação :			
0001 - Atendimento ao déficit habitacional em parceria com o município	Família beneficiada	Família	1.037
0002 - Ações de Assistência Técnica	Família beneficiada	Família	30
0006 - Produção de Moradias do Programa Minha Casa Minha Vida	Unidade habitacional construída	Unidade	410
0007 - Contratos celebrados para o Programa Minha Casa Minha Vida	Unidade habitacional contratada	Unidade	2.212
0008 - Regularização de Moradias implantadas pela PBH	Família beneficiada	Família	1.219
0009 - Titulação de Moradias implantadas pela PBH	Família beneficiada	Família	1.777
0012 - Ações Sociais	Participantes	Pessoa	1.500



Unidade Orçamentária : 2708 - SUPERINTENDÊNCIA DE LIMPEZA URBANA

	Produto	Unidade Medida	Metas
Programa : 0046 - Operacionalização e Modernização da Limpeza Pública			
Ação : 2537 - Tratamento e Destinação de Resíduos Sólidos			
Sub-Ação : 0001 - Serviços de Operação de Áreas de Manejo, de Remoção e Destinação de Resíduos de URPV's e de Deposição Clandestina	Massa tratada/destinada	Tonelada	252.000
0002 - Aterragem de Resíduos Sólidos Comuns e Domiciliares (CTR Macaúbas)	Massa tratada/destinada	Tonelada	750.000
0003 - Reforma e Reestruturação da Infraestrutura para Triagem de Materiais Recicláveis	Galpão reformado	Unidade	2
0005 - Obras para Construção de Unidades de Recebimento de Pequenos Volumes - URPV's	Obra realizada	Unidade	3
Ação : 2539 - Execução dos Serviços de Limpeza Urbana			
Sub-Ação : 0001 - Cobertura dos Serviços de Limpeza de Vias em Áreas Urbanas	Sarjeta varrida	Kilômetro	523.397
0003 - Execução de Serviços de Limpeza Urbana - Multitarefa	Massa coletada	Tonelada	239.299
Programa : 0228 - Coleta, Destinação e Tratamento de Resíduos Sólidos			
Ação : 2537 - Tratamento e Destinação de Resíduos Sólidos			
Sub-Ação : 0004 - Operacionalização de Unidades de Recebimento de Pequenos Volumes - URPV's	Atividade realizada	Unidade	35
0006 - Reestruturação da Infraestrutura para Triagem e Tratamento de Resíduos Orgânicos de Grandes Geradores	Obra executada	Unidade	1
0007 - Construção de galpão para triagem de materiais recicláveis	Galpão construído	Unidade	1
0008 - Recuperação de Unidade de Recebimento de Pequenos Volumes - URPV's	Unidade recuperada	Unidade	32
0009 - Reforma da CTRS BR 040	Central reformada	Unidade	1
0010 - Implantação de Sistema de Controle e Combate a Deposições Clandestinas	Sistema implantado	Unidade	1
0011 - Reforma e readequação das usinas de reciclagem de entulho	Obra realizada	Unidade	2
0012 - Obra de Recuperação Ambiental da Antiga ERE (Estação de Reciclagem de Entulho) Estoril	Obra realizada	Percentual de execução	1
Ação : 2538 - Execução dos Serviços de Coleta de Resíduos			
Sub-Ação : 0001 - Coleta de Resíduos Sólidos	Massa coletada	Tonelada	688.845
0002 - Serviços de Coleta Seletiva na modalidade ponto a ponto	Locais de entrega voluntária instalados	Unidade	200
0003 - Serviços de Coleta Seletiva na modalidade porta a porta	Bairro atendido	Unidade	60
Ação : 2539 - Execução dos Serviços de Limpeza Urbana			
Sub-Ação : 0004 - Limpeza de Áreas Públicas Decorrentes de Grandes Eventos	Área atendida	Metro quadrado	44.608.150
0005 - Instalação e Manutenção de Cestos Coletores	Serviço realizado	Unidade	50.000
0006 - Serviço de limpeza urbana em vilas e favelas	Via atendida	Kilômetro	65.520
0007 - Serviço de roçada de áreas públicas e privadas	Área conservada	Metro quadrado	3.291.852



Unidade Orçamentária : 2709 - EMPRESA DE TRANSPORTES E TRÂNSITO DE BELO HORIZONTE

	Produto	Unidade Medida	Metas
Programa : 0060 - Gestão da Mobilidade Urbana			
Ação : 2567 - Gestão da Política de Transporte Urbano e Trânsito			
Sub-Ação : 0003 - Gestão democrática da mobilidade COMURB e CRTT	Reunião realizada	Unidade	84
Programa : 0303 - Mobilidade: Atendimento, Operação, Fiscalização e Modernização Tecnológica			
Ação : 2909 - Melhoria da Mobilidade			
Sub-Ação : 0005 - Implantação de Plano a partir dos Resultados da Auditoria Fiscal e Contábil do Transporte Público	Plano implantado	Unidade	1
0006 - Implantação do Plano de Melhoria do Atendimento aos Operadores do Transporte Público	Plano implantado	Percentual de Implantação	50
0008 - Implantação do Novo Portal da BHTrans, integrado ao Portal da PBH - Migração de Serviços	Serviço migrado	Percentual de execução	60
0009 - Divulgação dos Dados de Qualidade dos ônibus	Cartazes divulgados	Unidade	34.188
Programa : 0305 - Qualidade no Transporte Coletivo: um direito de todos			
Ação : 2910 - Qualidade no Transporte Coletivo			
Sub-Ação : 0001 - Disponibilização de Serviço/Applicativo de Substituição Emergencial para os Permissionários do Transporte Escolar	Serviço implantado	Percentual de Implantação	100
0002 - Implantação do Plano de Melhoria do Transporte Coletivo	Plano implantado	Percentual de Implantação	70
0003 - Aumento do Uso do Cartão BHBUS	Campanha realizada	Unidade	1
0004 - Substituição de 60% da Frota Municipal por Novos Ônibus com Suspensão a Ar e Sistema de Ar Condicionado	Ônibus substituído	Unidade	500
0005 - Ampliação da Frota do Sistema de Transporte Suplementar	Linha criada	Unidade	3
0006 - Implantação de Abrigos em Pontos de Ônibus	Abrigo implantando	Unidade	208
0007 - Implantação e Manutenção dos Painéis Eletrônicos Informativos nos Abrigos de Ônibus	Painel implantado	Unidade	207
0008 - Melhorias no Serviço de Transporte por Táxi - Identificação Biométrica	Ação realizada	Percentual de Implantação	40



Unidade Orçamentária : 2710 - FUNDO MUNICIPAL DE TRANSPORTES URBANOS

	Produto	Unidade Medida	Metas
Programa : 0060 - Gestão da Mobilidade Urbana			
Ação : 2837 - Gerenciamento da Mobilidade Urbana Municipal			
Sub-Ação :	0001 - Gerenciamento do Trânsito Municipal e Transporte Urbano	População atendida	Unidade 2.500.000
	0003 - Implantação de sinais de pedestre com sonorização, para garantia da acessibilidade às pessoas com deficiência visual e mobilidade reduzida	Sistema de sinalização de pedestre acessível implantado	Percentual de execução 25
Programa : 0303 - Mobilidade: Atendimento, Operação, Fiscalização e Modernização Tecnológica			
Ação : 2909 - Melhoria da Mobilidade			
Sub-Ação :	0001 - Implantação de Plano de Operação de Trânsito nos Grandes Eventos	Plano implantado	Unidade 7
	0002 - Ampliação do Plano Anual de Operação de Trânsito para o Projeto "BH é da Gente"	Local atendido	Unidade 15
	0003 - Implantação do Plano de Fiscalização da Mobilidade	Equipamento de fiscalização eletrônica ampliado	Unidade 26
	0004 - Ampliação da Logística Urbana - Pinturas Horizontais nas Áreas de Carga e Descarga	Pintura horizontal realizada	Unidade 100
Programa : 0304 - BH Inclusiva, Segura e Cidadã			
Ação : 1393 - Transporte Seguro e Sustentável			
Sub-Ação :	0001 - Projeto Pedala BH - Correção de Interseções inseguras das ciclovias/ciclorrotas	Interseção corrigida	Unidade 8
	0003 - Projeto Pedala BH - Implantação de Bicicletários/Paraciclos	Bicicletário/paraciclo implantado	Unidade 158
	0004 - Projeto BH a Pé - Projetar e implantar Zonas 30	Zona 30 implantada	Unidade 1
	0005 - Projeto BH a pé - Melhorias das condições físicas e tempos semafóricos de travessias	Interseção dotada com foco e tempo para pedestre em todas as travessias	Unidade 15
	0006 - Projeto Mobicentro - Implantação de Novas Intervenções	Intervenção implantada	Percentual de execução 25
	0007 - Projeto Vida no Trânsito - Implantação do Plano de Educação para a Mobilidade incluindo campanhas educativas focadas na bicicleta	Campanha realizada	Unidade 18
	0008 - Projeto Vida no Trânsito - Implantação de Tratamento de Segurança no Entorno de Escolas	Entorno de escola tratado	Unidade 35
	0009 - Projeto Pedala BH- Implantação de Paraciclos	Paraciclos Implantados	Unidade 4
	0011 - Projeto Pedala BH - Elaboração de Projetos para Implantação de estrutura cicloviária	Ciclovía/Ciclorrota/Ciclofaixa projetada	Kilômetro 57
Programa : 0305 - Qualidade no Transporte Coletivo: um direito de todos			
Ação : 1392 - Implantação de Intervenções para Priorização do Transporte Coletivo			
Sub-Ação :	0001 - Projetar Faixas Exclusivas/Preferenciais	Km projetado	Unidade 68
	0003 - Projeto e Implantação de Adequação das Calçadas na Proximidade das Estações nos Corredores de BRTs e do Metrô	Calçada adequada	Percentual de adequação 30
	0005 - Elaboração de Projeto do Expresso Amazonas	Km projetado	Unidade 20



Unidade Orçamentária : 2800 - SECRETARIA MUNICIPAL DE DESENVOLVIMENTO ECONÔMICO

	Produto	Unidade Medida	Metas
Programa : 0005 - Relações Internacionais			
Ação : 2758 - Ações de Internacionalização da Cidade			
Sub-Ação : 0002 - Voluntariado Internacional	Voluntariado inserido	Pessoa	30
0003 - BH Bilíngue	Pessoa capacitada	Pessoa	100
0004 - Gestão da Participação de BH em Redes e Associações Internacionais	Participação em Associações Internacionais	Unidade	8
0005 - Parcerias Estratégicas Internacionais	Parceria realizada	Unidade	5
0006 - Projeção e Posicionamento Internacional de Belo Horizonte	Ação realizada	Unidade	40
0007 - Promoção Comercial e Atração de Investimentos Internacionais	Instituição mobilizada	Unidade	20
0008 - BH Global	Evento realizado	Unidade	20
0009 - Projetos, Arranjos Institucionais e Normativos Vinculados aos Marcos Globais de Desenvolvimento (MGD)	Projeto certificado	Unidade	20
0010 - Promoção Internacional Turística Cruzada	Ação realizada	Unidade	5
Programa : 0141 - Articulação do Planejamento do Desenvolvimento Socioeconômico			
Ação : 2904 - Atendimento de Proteção e Defesa do Consumidor			
Sub-Ação : 0002 - Atendimento telefônico, eletrônico e presencial ao consumidor	Atendimento realizado	Unidade	30.000
0003 - Fiscalização para Cumprimento do Código de Defesa do Consumidor	Ação realizada	Unidade	1.920
Programa : 0217 - Fomento ao Desenvolvimento Econômico			
Ação : 2853 - Promoção e Atração de Investimentos e Empreendedorismo			
Sub-Ação : 0002 - Participação em Eventos e Rodadas de Negócios	Evento realizado	Unidade	5
0003 - BH Negócios - Capacitação de empreendedores	Empreendedor capacitado	Unidade	1.300
0004 - BH Negócios - Formalização de MEI, Micro e Pequenas Empresas	Empreendedor formalizado	Unidade	325
0007 - Atração de investimentos nacionais e internacionais	Empresa instalada	Unidade	2
Programa : 0237 - Qualificação, Profissionalização e Emprego			
Ação : 2404 - Ações de Qualificação, Profissionalização e Emprego			
Sub-Ação : 0001 - Cursos de Qualificação para o Trabalho	Vaga disponibilizada	Unidade	200
0003 - Economia Solidária - Apoio aos Grupos Produtivos e Trabalhadores Autônomos	Grupo produtivo apoiado	Unidade	150
0004 - Intermediação e encaminhamento de candidatos à vagas de emprego por meio do Sistema Nacional de Emprego - SINE Municipal	Encaminhamento realizado	Pessoa	8.000
0005 - Cursos de Qualificação para o Trabalho - Escola Raimunda da Silva Soares	Vaga disponibilizada	Unidade	350
0007 - Implantação de ponto fixo para comercialização de produtos da economia popular solidária	Unidade Implantada	Unidade	1



Unidade Orçamentária : 2800 - SECRETARIA MUNICIPAL DE DESENVOLVIMENTO ECONÔMICO

	Produto	Unidade Medida	Metas
Programa : 0302 - Belo Horizonte Cidade Inteligente			
Ação : 2853 - Promoção e Atração de Investimentos e Empreendedorismo			
Sub-Ação : 0005 - Atendimento e capacitação a empresas locais de TI	Empresa capacitada	Unidade	915
0006 - Aceleração e Incubação de Startups	Empresa graduada	Unidade	20



Unidade Orçamentária : 2805 - EMPRESA MUNICIPAL DE TURISMO DE BELO HORIZONTE S/A

	Produto	Unidade Medida	Metas
Programa : 0086 - Fomento ao Turismo de Lazer, Eventos e Negócios			
Ação : 2629 - Desenvolvimento e Promoção do Turismo			
Sub-Ação : 0001 - Observatório do Turismo	Ação realizada	Unidade	7
0002 - Eventos PBH	Evento realizado	Unidade	12
0003 - Apoio a Eventos de Interesse Público	Evento apoiado	Unidade	12
0004 - Realização de Eventos pela Belotur	Ação realizada	Unidade	4
0005 - Turismo e Cidadania	Ação realizada	Unidade	4
0006 - Projeto de Museografia	Ação realizada	Unidade	1
0007 - Projetos Turísticos	Ação realizada	Unidade	1
0008 - Capacitação de Profissionais atuantes no Mercado Turístico	Ação realizada	Unidade	3
0009 - Ações de Marketing e Promoção Turística	Ação realizada	Unidade	40
0010 - Investimento em Infraestrutura, Equipamentos e Atrativos Turísticos	Ação realizada	Unidade	1
0011 - Segmentos e Produtos Turísticos	Ação realizada	Unidade	2
0012 - Carnaval de Belo Horizonte	Evento realizado	Unidade	1
0013 - Arraial de Belo Horizonte	Evento realizado	Unidade	1
0014 - Edital de Subvenção à Eventos e Projetos	Evento/Projeto subvencionado	Unidade	10
0015 - Copa América 2019	Ação realizada	Unidade	1
Ação : 2915 - Marco Regulatório das Políticas Públicas do Turismo em Belo Horizonte			
Sub-Ação : 0002 - Seminário Municipal do Turismo	Evento realizado	Unidade	2
0004 - Promoção e Fortalecimento da Gastronomia como Indutor do Turismo	Ação realizada	Unidade	2
0005 - Programa de Desenvolvimento Turístico da Pampulha	Ação realizada	Unidade	2
0006 - Pesquisa de Demanda Turística	Pesquisa realizada	Unidade	2
0007 - Laboratório de Inovação e Tecnologia do Turismo de Belo Horizonte	Apoio realizado	Unidade	1
0008 - Juventude no Turismo	Apoio realizado	Unidade	1
0009 - Turismo da Diversidade	Cartilha publicada	Unidade	1
Programa : 0302 - Belo Horizonte Cidade Inteligente			
Ação : 2914 - Belo Horizonte - Destino Turístico Inteligente			
Sub-Ação : 0001 - Posicionamento Turístico de Belo Horizonte	Ação realizada	Unidade	1
0002 - Qualificação da Informação em Prol de uma Melhor Experiência Turística em Belo Horizonte	Ação realizada	Unidade	86
0003 - Programa de Atração de Eventos Nacionais e Internacionais	Ação realizada	Unidade	3
0004 - Promoção do Destino Belo Horizonte	Ação realizada	Unidade	9



Unidade Orçamentária : 3000 - SECRETARIA MUNICIPAL DE ESPORTES E LAZER

	Produto	Unidade Medida	Metas
Programa : 0101 - Promoção e Democratização das Práticas de Esportes e Lazer			
Ação : 2106 - Gestão da Política de Esporte e Lazer			
Sub-Ação : 0002 - Patrocínio	Entidade habilitada	Unidade	3
Ação : 2531 - Promoção do Esporte e do Lazer para Criança e Adolescente / Esporte Esperança			
Sub-Ação : 0002 - Projetos de Especialização Esportiva	Aluno participante	Pessoa	540
0003 - Projetos Esportivos	Aluno participante	Pessoa	2.005
0004 - Esporte Educacional	Criança/adolescente atendido	Pessoa	5.000
0006 - Esporte para Todos	Entidade Esportiva aderida	Unidade	21
Ação : 2534 - Implantação, Manutenção e Recuperação de Infraestrutura Esportiva e de Lazer			
Sub-Ação : 0001 - Manutenção, Conservação, Pequenas Reformas e Custeio da Infraestrutura Esportiva	Equipamento Público Mantido	Unidade	30
0002 - Implantação e Reforma de Infraestrutura Esportiva e de Lazer	Equipamento implantado/reformado	Unidade	13
0004 - Academias a Céu Aberto	Academia a Céu Aberto existente	Unidade	428
0005 - Aquisição de Equipamentos de Lazer	Equipamento implantado	Unidade	3
Ação : 2535 - Promoção de Atividade Física e de Lazer para a Terceira Idade / Vida Ativa			
Sub-Ação : 0001 - Atendimento a núcleos	Idoso atendido	Pessoa	3.099
0002 - Atendimento a Instituições de Longa Permanência - ILPI's	ILPI atendida	Unidade	19
0003 - Agenda Cultural e de passeios para pessoa idosa	Idoso institucionalizado independente	Pessoa	875
Ação : 2536 - Promoção do Esporte e do Lazer para Pessoas com Deficiência / Superar			
Sub-Ação : 0001 - Superar / Núcleo Socioesportivo	Pessoa com deficiência inscrita	Pessoa	1.100
0002 - Formação e capacitação	Participantes dos eventos	Pessoa	6.000
0003 - Paradesporto	Participantes	Pessoa	22
Ação : 2545 - Promoção de Eventos Esportivos e de Lazer			
Sub-Ação : 0002 - BH é da Gente	Via fechada	Unidade	4
0003 - Copa Centenário de Futebol Amador Wadson Lima	Equipe participante	Unidade	190
0004 - Jogos Escolares de Belo Horizonte - JEBH	Edição Realizada	Unidade	1
0006 - Eventos de Lazer e Recreação	Evento realizado	Unidade	100
0007 - Eventos de Caminhada e Corrida	Evento realizado	Unidade	1
0008 - Eventos Esportivos	Evento realizado	Unidade	1
Ação : 2869 - Promoção de Atividade Física, Saúde e Lazer / Caminhar			
Sub-Ação : 0001 - Promoção de Atividade Física	Pessoa atendida	Pessoa	400



Unidade Orçamentária : 3000 - SECRETARIA MUNICIPAL DE ESPORTES E LAZER

	Produto	Unidade Medida	Metas
Programa : 0101 - Promoção e Democratização das Práticas de Esportes e Lazer			
Ação : 2869 - Promoção de Atividade Física, Saúde e Lazer / Caminhar			
Sub-Ação : 0002 - Projetos de Lazer	Pessoa atendida	Pessoa	400
0004 - Caminhar na Escola	Aluno atendido	Pessoa	5.000
0005 - Caminhar Pistas	Atendimento realizado	Unidade	9.300



Unidade Orçamentária : 3100 - SECRETARIA MUNICIPAL DE CULTURA

	Produto	Unidade Medida	Metas
Programa : 0146 - Gestão da Política Municipal de Cultura			
Ação : 2334 - Participação Popular			
Sub-Ação : 0004 - Implantação dos Planos Setoriais das Áreas Artísticos-Culturais	Ação realizada	Unidade	2
Ação : 2917 - Formulação e Desenvolvimento de Políticas Culturais			
Sub-Ação : 0002 - Estímulo à Pesquisa sobre Práticas Culturais	Ação realizada	Unidade	1



Unidade Orçamentária : 3101 - FUNDO MUNICIPAL DE CULTURA

	Produto	Unidade Medida	Metas
Programa : 0154 - Fomento, Incentivo e Desenvolvimento Cultural			
Ação : 2369 - Gestão da Lei Municipal de Incentivo à Cultura			
Sub-Ação : 0001 - Fomento a Projetos e Ações Culturais	Projeto incentivado	Unidade	120



Unidade Orçamentária : 3103 - FUNDAÇÃO MUNICIPAL DE CULTURA

	Produto	Unidade Medida	Metas
Programa : 0146 - Gestão da Política Municipal de Cultura			
Ação : 2338 - Gestão, Planejamento e Administração Cultural			
Sub-Ação : 0001 - Gestão Estratégica e Modernização de Sistemas	Ação realizada	Unidade	1
0002 - Participação em Eventos Locais, Nacionais e Internacionais	Participação em evento efetivada	Unidade	36
0003 - Público Atendido das Unidades Culturais da FMC	Usuário atendido	Pessoa	707.951
0005 - Gestão de Pessoas	Ação realizada	Unidade	18
0006 - Implantação de Plano de Comunicação para as Políticas Culturais do Município	Ação realizada	Unidade	1
Ação : 2906 - Requalificação das Unidades e Espaços Culturais			
Sub-Ação : 0001 - Qualificação das Unidades e Espaços Culturais	Unidade/espço qualificado	Unidade	2
0002 - Aquisição de Acervo	Acervo adquirido	Unidade	1.700
Programa : 0154 - Fomento, Incentivo e Desenvolvimento Cultural			
Ação : 2371 - Fomento e Estímulo à Cultura			
Sub-Ação : 0001 - Permissão de Ocupação dos Espaços Públicos da FMC para fins Culturais	Permissão concedida	Unidade	3.595
0002 - Iniciativas de Fomento, Incentivo e Difusão das Artes e da Cultura	Ação realizada	Unidade	2.006
0003 - Democratização do Acesso ao Acervo das Bibliotecas	Empréstimo realizado	Unidade	50.290
0004 - Promoção de Festival, Encontro e Mostra de Arte e Cultura	Evento realizado	Unidade	2
0005 - Realização do Concurso de Literatura da Cidade de Belo Horizonte	Edital publicado	Unidade	1
0008 - Realização da Virada Cultural de BH	Evento realizado	Unidade	1
0009 - Realização do Festival de Arte Negra	Evento realizado	Unidade	1
0010 - Realização do Festival Literário Internacional de BH	Evento realizado	Unidade	1
0013 - Iniciativas que Relacionam Cultura à Cidadania, Convivência Comunitária, Lazer e Bem Estar	Ação realizada	Unidade	2.689
0014 - Iniciativas de Promoção da Inclusão Digital	Ação realizada	Unidade	95
Programa : 0155 - Memória e Patrimônio Cultural			
Ação : 2375 - Identificação e Valorização da Memória e das Identidades Culturais			
Sub-Ação : 0001 - Exposição, Encontro, Mostra e demais Eventos de Arte e Patrimônio	Ação realizada	Unidade	488
0002 - Educação Patrimonial e Preservação da Memória Coletiva	Ação realizada	Unidade	2.799
0003 - Valorização e Fomento das Manifestações da Cultura Popular e Tradicional	Ação realizada	Unidade	1
Ação : 2908 - Preservação do Patrimônio Cultural			
Sub-Ação : 0001 - Adote um Bem Cultural	Projeto apoiado	Unidade	1
0002 - Patrimônio Cultural Material	Ação realizada	Unidade	230
0003 - Patrimônio Cultural Imaterial	Ação realizada	Unidade	28



Unidade Orçamentária : 3103 - FUNDAÇÃO MUNICIPAL DE CULTURA

	Produto	Unidade Medida	Metas
Programa : 0155 - Memória e Patrimônio Cultural			
Ação : 2908 - Preservação do Patrimônio Cultural			
Sub-Ação : 0004 - Proteção do Patrimônio Edificado	Bem protegido	Unidade	17
0006 - Emissão de Carta Grau de Proteção	Carta Grau de Proteção emitida	Unidade	1.800
0007 - Atendimento às Demandas dos Serviços de Patrimônio	Demanda atendida	Unidade	4.000
Programa : 0301 - Formação na Área da Cultura			
Ação : 2907 - Formação e Qualificação Cultural			
Sub-Ação : 0001 - Iniciativas de Fruição e Qualificação na Área Cultural	Ação realizada	Unidade	1.449
0002 - Núcleo de Produção Digital	Núcleo implantado	Percentual de execução	50
0003 - Escola Livre de Artes	Ação realizada	Unidade	197
0004 - Bolsa Pampulha	Bolsa concedida	Unidade	10
0005 - Capacitação e Qualificação do Quadro Funcional do Órgão Gestor da Cultura	Ação realizada	Unidade	40



Unidade Orçamentária : 3200 - SECRETARIA MUNICIPAL DE ASSUNTOS INSTITUCIONAIS E COMUNICAÇÃO SOCIAL

	Produto	Unidade Medida	Metas
Programa : 0015 - Divulgação Institucional do Município			
Ação : 2007 - Serviços de Divulgação Institucional do Município			
Sub-Ação : 0002 - Campanha de Divulgação Institucional do Município	Campanha realizada	Unidade	40



Unidade Orçamentária : 3300 - SECRETARIA MUNICIPAL DE POLÍTICA URBANA

	Produto	Unidade Medida	Metas
Programa : 0059 - Coordenação da Política Urbana			
Ação : 1326 - Aperfeiçoamento do Sistema de Regularização e Informações Urbanísticas			
Sub-Ação : 0001 - Desenvolver Sistema para Gestão Processual de Recursos Fiscais	Sistema desenvolvido	Percentual de execução	30
0002 - Desenvolver sistema para gestão de instrumentos urbanísticos	Sistema desenvolvido	Percentual de execução	20
0003 - Desenvolvimento de Módulos do Sistema de Administração Tributária e Urbana - SIATU	Sistema desenvolvido	Percentual de execução	40
0004 - Desenvolvimento do Sistema de Gestão Documental (BPMS)	Sistema desenvolvido	Percentual de execução	50
0005 - Desenvolvimento da 2ª Geração do Sistema de Informações Urbanísticas e Endereços - SIURBE	Sistema desenvolvido	Percentual de execução	30
Ação : 2334 - Participação Popular			
Sub-Ação : 0003 - Realização de Conferências	Evento realizado	Unidade	1
0007 - Plataforma Digital Colaborativa	Sistema desenvolvido	Percentual de execução	30
Ação : 2566 - Planejamento e Desenvolvimento Urbano			
Sub-Ação : 0002 - Implementação, Gestão e Monitoramento das Operações Urbanas	Operação urbana implementada	Percentual de execução	20
0003 - Planos de Ação Integrada de Qualificação Urbanística	Plano elaborado	Percentual de execução	33
0004 - Planos e Projetos de Qualificação do Desenho e do Mobiliário Urbano	Plano/Projeto elaborado	Percentual de execução	40
0005 - Plano de Ocupação e Regularização e Desenvolvimento de Projetos de Urbanização para Assentamentos Precários	Plano/Projeto elaborado	Percentual de execução	20
0006 - Produção, Manutenção e Monitoramento de Dados Urbanísticos	Base de dados atualizada	Percentual de execução	100
0007 - Análise aos Processos de Licenciamento de Impacto Preponderantemente Urbanístico - Análise de Estudo de Impacto de Vizinhança	Análise de processo em 60 dias	Percentual	70
Ação : 2571 - Regulação e Controle Urbano			
Sub-Ação : 0004 - Gerenciar as Atividades Econômicas em Logradouros Públicos	Chamamento público	Unidade	1
0005 - Regularização de Edificações de Interesse Social	Análise para regularização	Unidade	250
0006 - Regularização de Parcelamentos de Interesse Social	Análise de unidades territoriais	Unidade	1.000
0007 - Endereço Certo! - Endereço Atualizado e Correto	Endereço corrigido - Logradouro	Unidade	203
0008 - Elaboração de Cartilhas sobre Legislação Urbanística	Cartilha elaborada	Unidade	3
0009 - Atendimento Especial de Projeto e Serviços de Arquitetura e Engenharias Públicas	Atendimento de assessoria demandada	Percentual	70
0010 - Manutenção Evolutiva dos Sistemas SIATU-SIURBE com Integração aos Sistemas da PBH	Sistema atualizado	Percentual de execução	90
0013 - Desenvolvimento de módulos do Sistema de Administração Tributária e Urbana - módulos complementares, de integração e de avaliação	Sistema desenvolvido	Percentual de execução	60
Ação : 2854 - Planejamento e Gestão da Política Urbana			
Sub-Ação : 0002 - Análise Técnica dos Processos Protocolados no Conselho Municipal de Política Urbana - COMPUR	Análise de processo em 45 dias	Percentual	70
0003 - Orientação aos Processos de Licenciamento de Alta Complexidade	Emissão de orientação em 45 dias	Percentual	70



Unidade Orçamentária : 3300 - SECRETARIA MUNICIPAL DE POLÍTICA URBANA

	Produto	Unidade Medida	Metas
Programa : 0059 - Coordenação da Política Urbana			
Ação : 2854 - Planejamento e Gestão da Política Urbana			
Sub-Ação : 0004 - Implantação de Novas Feiras e Manutenção das Existentes	Feira implantada	Unidade	20
Ação : 2890 - Fiscalização Urbano - Ambiental			
Sub-Ação : 0002 - Programa Operação Oxigênio - Operox	Vistoria realizada	Unidade	4.000
0004 - Ação de Monitoramento das Ocupações Urbanas e Áreas de Risco	Vistoria realizada	Unidade	800
0005 - Controle e Planos de Fiscalização das Atividades Informais nas Vias Públicas - Ações no Hipercentro, Venda Nova, Barreiro e Demais Regionais	Plano executado	Percentual de execução	25
0006 - Lote Limpo! - Ações de Fiscalização para Limpeza e Conservação de Lotes	Vistoria realizada	Unidade	12.000
0007 - Deposição Correta de Resíduos Sólidos - Ações de Fiscalização de Resíduos Depositados no Logradouros Públicos	Atendimento de demanda	Percentual	75
0008 - Modernização do Sistema Integrado de Fiscalização	Sistema modernizado	Percentual de execução	65
0010 - Programa Operação Disque Sossego	Diligência realizada	Unidade	3.188



**Prefeitura Municipal
de Belo Horizonte**

QUADRO DE DETALHAMENTO DE DESPESAS - 2019

R\$ 1,00

01 - LEGISLATIVO MUNICIPAL

01 - CÂMARA MUNICIPAL

A P L I C A Ç Ã O P R O G R A M A D A	CLASSIFICAÇÃO ORÇAMENTÁRIA				I M P O R T Â N C I A		
	PROJETO/ATIVIDADE	NAT.DESP.	ESF.	FONTE	DETALHADA	TOTAL APLICAÇÃO	
Execução da Atividade Institucional do Poder Legislativo Municipal	0101.010310012.001	319011	F	01.00	131.400.000	169.109.000	
		319013	F	01.00	14.501.000		
		319016	F	01.00	484.000		
		319091	F	01.00	1.000		
		319092	F	01.00	49.000		
		319094	F	01.00	7.880.000		
		319113	F	01.00	14.784.000		
		319192	F	01.00	10.000		
		339008	F	03.00	1.629.000		
		339014	F	03.00	10.000		
		339030	F	03.00	1.432.600		
		339032	F	03.00	92.000		
		339034	F	03.00	4.421.000		
		339035	F	03.00	50.000		
		339036	F	03.00	10.000		
		339037	F	03.00	21.650.000		
		339039	F	03.00	16.451.000		
		339040	F	03.00	5.550.000		
		339046	F	03.00	9.800.000		
		339091	F	03.00	1.000		
		339092	F	03.00	300.000		
		339139	F	03.00	8.000		
		449030	F	04.00	5.000		
		449039	F	04.00	30.000		
449051	F	04.00	20.000				
449052	F	04.00	600.000				
Transparência e Comunicação do Poder Legislativo Municipal	0101.010310012.920	339030	F	03.00	1.608.400	61.404.600	
		339039	F	03.00	3.100.000		
		339092	F	03.00	3.000		
					655.000	231.168.600	
						4.711.400	4.711.400



**Prefeitura Municipal
de Belo Horizonte**

QUADRO DE DETALHAMENTO DE DESPESAS - 2019

R\$ 1,00

01 - LEGISLATIVO MUNICIPAL

01 - CÂMARA MUNICIPAL

A P L I C A Ç Ã O P R O G R A M A D A				CLASSIFICAÇÃO ORÇAMENTÁRIA				I M P O R T Â N C I A	
				PROJETO/ATIVIDADE	NAT.DESP.	ESF.	FONTE	DETALHADA	TOTAL APLICAÇÃO
Modernização da Infraestrutura Tecnológica do Poder Legislativo Municipal				0101.010310012.921	449030	F	04.00	5.000	3.680.000
					449035	F	04.00	10.000	
					449040	F	04.00	2.150.000	
					449051	F	04.00	40.000	
					449052	F	04.00	1.475.000	
Modernização da Infraestrutura Física do Poder Legislativo Municipal				0101.010310012.922	449030	F	04.00	5.000	7.040.000
					449035	F	04.00	500.000	
					449039	F	04.00	250.000	
					449051	F	04.00	5.975.000	
					449052	F	04.00	310.000	
Encargos com Inativos do Legislativo				0101.092720333.003	319001	S	01.00	13.436.000	13.437.000
					319092	S	01.00	1.000	
TOT. FISCAL	TOT. SEGURIDADE	PES. ENC. SOC.	OUT. DESP. COR.	DESP. CAPITAL	REC. ORDIN.	REC. VINCUL.	TOTAL GERAL		
246.600.000	13.437.000	182.546.000	66.116.000	11.375.000	260.037.000	0	260.037.000		



**Prefeitura Municipal
de Belo Horizonte**

QUADRO DE DETALHAMENTO DE DESPESAS - 2019

R\$ 1,00

02 - ADMINISTRAÇÃO SUPERIOR DO EXECUTIVO MUNICIPAL

01 - GABINETE DO PREFEITO

A P L I C A Ç Ã O P R O G R A M A D A				CLASSIFICAÇÃO ORÇAMENTÁRIA			I M P O R T Â N C I A		
				PROJETO/ATIVIDADE	NAT.DESP.	ESF.	FONTE	DETALHADA	TOTAL APLICAÇÃO
Serviços Administrativos e Financeiros				0201.041220072.900	319011	F	01.00	12.995.000	15.259.000
					319013	F	01.00	476.000	
					319113	F	01.00	1.788.000	
					339030	F	03.00	337.170	
					339036	F	03.00	955.632	
					339037	F	03.00	5.008.000	
					339039	F	03.00	6.883.400	
					339040	F	03.00	257.500	
					339046	F	03.00	764.000	
					Direção Superior da Política Municipal				
319013	F	01.00	1.094.000						
319113	F	01.00	163.000						
339014	F	03.00	20.000						
339030	F	03.00	66.000						
339036	F	03.00	42.000						
339037	F	03.00	241.000						
339039	F	03.00	707.000						
339040	F	03.00	60.000						
339046	F	03.00	302.000						
				449052	F	04.00	10.000	10.000	
								9.122.000	
TOT. FISCAL	TOT. SEGURIDADE	PES. ENC. SOC.	OUT. DESP. COR.	DESP. CAPITAL	REC. ORDIN.	REC. VINCUL.	TOTAL GERAL		
38.586.702	0	22.933.000	15.643.702	10.000	38.586.702	0	38.586.702		



**Prefeitura Municipal
de Belo Horizonte**

QUADRO DE DETALHAMENTO DE DESPESAS - 2019

R\$ 1,00

02 - ADMINISTRAÇÃO SUPERIOR DO EXECUTIVO MUNICIPAL

02 - GABINETE DO VICE-PREFEITO

A P L I C A Ç Ã O P R O G R A M A D A				CLASSIFICAÇÃO ORÇAMENTÁRIA				I M P O R T Â N C I A	
				PROJETO/ATIVIDADE	NAT.DESP.	ESF.	FONTE	DETALHADA	TOTAL APLICAÇÃO
Manutenção do Gabinete do Vice-Prefeito				0202.041220962.801	319011	F	01.00	909.000	1.101.000
					319013	F	01.00	187.000	
					319113	F	01.00	5.000	
					339014	F	03.00	15.000	
					339030	F	03.00	14.390	
					339037	F	03.00	151.962	
					339039	F	03.00	57.978	
					339040	F	03.00	10.176	
					339046	F	03.00	42.000	
					339092	F	03.00	1.000	
					449052	F	04.00	5.000	
TOT. FISCAL	TOT. SEGURIDADE	PES. ENC. SOC.	OUT. DESP. COR.	DESP. CAPITAL	REC. ORDIN.	REC. VINCUL.	TOTAL GERAL		
1.398.506	0	1.101.000	292.506	5.000	1.398.506	0	1.398.506		



**Prefeitura Municipal
de Belo Horizonte**

QUADRO DE DETALHAMENTO DE DESPESAS - 2019

R\$ 1,00

05 - PROCURADORIA-GERAL DO MUNICÍPIO

00 - PROCURADORIA-GERAL DO MUNICÍPIO

A P L I C A Ç Ã O P R O G R A M A D A	CLASSIFICAÇÃO ORÇAMENTÁRIA				I M P O R T Â N C I A		
	PROJETO/ATIVIDADE	NAT.DESP.	ESF.	FUNTE	DETALHADA	TOTAL APLICAÇÃO	
Gestão Processual dos Assuntos Jurídicos	0500.040620032.010	319011	F	01.00	43.752.000	51.229.000	
		319013	F	01.00	1.283.000		
		319113	F	01.00	6.194.000		
		339014	F	03.00	40.000		
		339030	F	03.00	86.000		
		339036	F	03.00	900.000		
		339037	F	03.00	373.000		
		339039	F	03.00	1.392.000		
		339040	F	03.00	150.000		
		339046	F	03.00	920.000		
		339092	F	03.00	5.000		
		339093	F	03.00	1.000.000		4.866.000
		449052	F	04.00	20.000		20.000
Indenizações Administrativas e Sentenças Judiciais	0500.040620032.011	339093	F	03.00	1.400.000	1.400.000	
Gerenciamento do Sistema Processual de Cobrança da Dívida Ativa	0500.040620032.012	339039	F	03.00	480.000	480.000	
Gerenciamento de Atividades Contenciosas	0500.040620032.028	339036	F	03.00	250.000	250.000	
						250.000	
TOT. FISCAL	TOT. SEGURIDADE	PES. ENC. SOC.	OUT. DESP. COR.	DESP. CAPITAL	REC. ORDIN.	REC. VINCUL.	TOTAL GERAL
58.245.000	0	51.229.000	6.996.000	20.000	58.245.000	0	58.245.000



**Prefeitura Municipal
de Belo Horizonte**

QUADRO DE DETALHAMENTO DE DESPESAS - 2019

R\$ 1,00

05 - PROCURADORIA-GERAL DO MUNICÍPIO

01 - FUNDO DA PROCURADORIA-GERAL DO MUNICÍPIO

A P L I C A Ç Ã O P R O G R A M A D A				CLASSIFICAÇÃO ORÇAMENTÁRIA				I M P O R T Â N C I A	
				PROJETO/ATIVIDADE	NAT.DESP.	ESF.	FONTE	DETALHADA	TOTAL APLICAÇÃO
Operação do Fundo da Procuradoria-Geral do Município				0501.041230032.830	339014	F	03.00	30.000	2.117.909 2.750.000 4.867.909
					339030	F	03.00	244.909	
					339039	F	03.00	1.838.000	
					339040	F	03.00	5.000	
					449040	F	04.00	2.000.000	
					449052	F	04.00	750.000	
TOT. FISCAL 4.867.909	TOT. SEGURIDADE 0	PES. ENC. SOC. 0	OUT. DESP. COR. 2.117.909	DESP. CAPITAL 2.750.000	REC. ORDIN. 4.867.909	REC. VINCUL. 0	TOTAL GERAL 4.867.909		



**Prefeitura Municipal
de Belo Horizonte**

QUADRO DE DETALHAMENTO DE DESPESAS - 2019

R\$ 1,00

06 - SECRETARIA MUNICIPAL DE PLANEJAMENTO, ORÇAMENTO E GESTÃO

00 - SECRETARIA MUNICIPAL DE PLANEJAMENTO, ORÇAMENTO E GESTÃO

A P L I C A Ç Ã O P R O G R A M A D A	CLASSIFICAÇÃO ORÇAMENTÁRIA				I M P O R T Â N C I A	
	PROJETO/ATIVIDADE	NAT.DESP.	ESF.	FONTE	DETALHADA	TOTAL APLICAÇÃO
Gestão do Processo de Planejamento e Orçamento	0600.041210042.518	319011	F	01.00	3.286.000	
		319013	F	01.00	171.000	
		319113	F	01.00	362.000	3.819.000
		339036	F	03.00	25.000	
		339039	F	03.00	64.855	
		339040	F	03.00	15.000	
		339046	F	03.00	158.000	262.855
		449052	F	04.00	5.000	5.000
					4.086.855	
Serviços Administrativos e Financeiros	0600.041211482.900	319011	F	01.00	4.678.000	
		319013	F	01.00	214.000	
		319113	F	01.00	505.000	5.397.000
		339030	F	03.00	90.000	
		339035	F	03.00	5.000	
		339036	F	03.00	65.000	
		339037	F	03.00	690.000	
		339039	F	03.00	5.975.000	
		339040	F	03.00	32.000	
		339046	F	03.00	234.000	
		339092	F	03.00	5.000	7.096.000
		339092	F	03.30	5.000	5.000
		339093	F	03.00	1.000	1.000
449052	F	04.00	5.000	5.000		
					12.504.000	
Gerenciamento do Sistema de Recursos Humanos	0600.041220142.809	319011	F	01.00	30.885.000	
		319013	F	01.00	371.000	
		319113	F	01.00	8.450.000	39.706.000
		339030	F	03.00	23.000	
		339035	F	03.00	20.000	
		339036	F	03.00	1.992.000	
		339039	F	03.00	598.000	



**Prefeitura Municipal
de Belo Horizonte**

QUADRO DE DETALHAMENTO DE DESPESAS - 2019

R\$ 1,00

06 - SECRETARIA MUNICIPAL DE PLANEJAMENTO, ORÇAMENTO E GESTÃO

00 - SECRETARIA MUNICIPAL DE PLANEJAMENTO, ORÇAMENTO E GESTÃO

A P L I C A Ç Ã O P R O G R A M A D A	CLASSIFICAÇÃO ORÇAMENTÁRIA				I M P O R T Â N C I A	
	PROJETO/ATIVIDADE	NAT.DESP.	ESF.	FONTE	DETALHADA	TOTAL APLICAÇÃO
Gerenciamento do Sistema de Recursos Humanos	0600.041220142.809	339040	F	03.00	2.059.200	
		339046	F	03.00	2.087.000	
		339092	F	03.00	5.000	6.784.200
		449052	F	04.00	5.000	5.000
					46.495.200	
Gestão e Modernização de Processos e Promoção da Eficiência Administrativa	0600.041221661.323	449040	F	04.00	1.200.480	1.200.480
		449040	F	04.80	12.256.562	12.256.562
		449052	F	04.00	1.291.800	1.291.800
		449052	F	04.80	11.626.200	11.626.200
					26.375.042	
Serviços Administrativos e Financeiros	0600.041221662.900	319011	F	01.00	2.436.000	
		319013	F	01.00	92.000	
		319113	F	01.00	348.000	2.876.000
		339036	F	03.00	64.000	
		339039	F	03.00	14.000	
		339040	F	03.00	14.000	
		339046	F	03.00	154.000	246.000
					3.122.000	
Melhoria da Qualidade do Relacionamento com o Cidadão	0600.041223022.365	319011	F	01.00	2.190.000	
		319013	F	01.00	129.000	
		319113	F	01.00	283.000	2.602.000
		339030	F	03.00	240.000	
		339036	F	03.00	28.000	
		339037	F	03.00	6.581.000	
		339039	F	03.00	7.913.100	
		339040	F	03.00	270.000	
		339046	F	03.00	152.000	15.184.100
		449040	F	04.00	114.636	114.636
		449040	F	04.80	1.031.718	1.031.718
		449052	F	04.00	169.000	169.000
449052	F	04.80	188.100	188.100		



**Prefeitura Municipal
de Belo Horizonte**

QUADRO DE DETALHAMENTO DE DESPESAS - 2019

R\$ 1,00

06 - SECRETARIA MUNICIPAL DE PLANEJAMENTO, ORÇAMENTO E GESTÃO

00 - SECRETARIA MUNICIPAL DE PLANEJAMENTO, ORÇAMENTO E GESTÃO

A P L I C A Ç Ã O P R O G R A M A D A				CLASSIFICAÇÃO ORÇAMENTÁRIA			I M P O R T Â N C I A			
				PROJETO/ATIVIDADE	NAT.DESP.	ESF.	FONTE	DETALHADA	TOTAL APLICAÇÃO	
Gerenciamento do Sistema de Previdência				0600.091220262.174	319011	S	01.00	1.000	19.289.554	
					319013	S	01.00	1.000		
					319113	S	01.00	1.000		3.000
					339030	S	03.00	1.000		
					339037	S	03.00	1.000		
					339039	S	03.00	1.000		
					339046	S	03.00	1.000		4.000
					449040	S	04.00	1.000		
					449052	S	04.00	1.000		2.000
					449052	S	04.80	5.000		5.000
Gerenciamento da Taxa de Administração para RPPS				0600.091220262.871	319011	S	01.70	1.000	14.000	
					319013	S	01.70	1.000		
					319113	S	01.70	1.000		3.000
					339046	S	09.70	1.000		1.000
Atenção à Saúde e Segurança do Servidor				0600.113310142.021	339039	F	03.00	5.443.962	5.443.962	
									5.443.962	
Gestão do Plano Diretor de Informática				0600.195721481.373	339039	F	03.00	5.000	5.000	
					339039	F	03.30	5.000	5.000	
					339046	F	03.00	5.000	5.000	
					449040	F	04.00	50.000	50.000	
					449040	F	04.30	4.100.000	4.100.000	
					459165	F	04.00	1.000.000	1.000.000	
								5.165.000		
TOT. FISCAL	TOT. SEGURIDADE	PES. ENC. SOC.	OUT. DESP. COR.	DESP. CAPITAL	REC. ORDIN.	REC. VINCUL.	TOTAL GERAL			
122.481.613	18.000	54.406.000	35.043.117	33.050.496	93.278.033	29.221.580	122.499.613			



**Prefeitura Municipal
de Belo Horizonte**

QUADRO DE DETALHAMENTO DE DESPESAS - 2019

R\$ 1,00

06 - SECRETARIA MUNICIPAL DE PLANEJAMENTO, ORÇAMENTO E GESTÃO

04 - EMPRESA DE INFORMÁTICA E INFORMAÇÃO DO MUNICÍPIO DE BELO HORIZONTE

A P L I C A Ç Ã O P R O G R A M A D A	CLASSIFICAÇÃO ORÇAMENTÁRIA				I M P O R T Â N C I A	
	PROJETO/ATIVIDADE	NAT.DESP.	ESF.	FONTE	DETALHADA	TOTAL APLICAÇÃO
Evolução da Rede de Telecomunicações da PBH	0604.123610852.605	319011	F	01.00	10.000	
		319013	F	01.00	10.000	20.000
		339040	F	03.00	1.421.638	1.421.638
					1.441.638	
Serviços Administrativos e Financeiros	0604.191220852.900	319004	F	01.00	2.000	
		319011	F	01.00	7.708.546	7.710.546
		319011	F	01.07	233.006	233.006
		319013	F	01.00	2.605.740	2.605.740
		319013	F	01.07	50.000	50.000
		319091	F	01.00	10.000	10.000
		319091	F	01.07	5.376.803	5.376.803
		319092	F	01.00	2.000	
		319094	F	01.00	2.000	
		319113	F	01.00	2.000	6.000
		339008	F	03.00	2.966.634	
		339014	F	03.00	100.000	3.066.634
		339014	F	03.07	6.000	6.000
		339030	F	03.00	143.911	143.911
		339030	F	03.07	94.492	94.492
		339035	F	03.00	62.000	
		339036	F	03.00	96.050	
		339037	F	03.00	2.179.317	
		339039	F	03.00	3.531.412	5.868.779
		339039	F	03.07	175.000	175.000
339040	F	03.00	433.603	433.603		
339040	F	03.07	2.000	2.000		
339046	F	03.00	5.194.155			
339047	F	03.00	86.859	5.281.014		
339047	F	03.07	495.000	495.000		
339049	F	03.00	535.789	535.789		
339049	F	03.07	2.000	2.000		



**Prefeitura Municipal
de Belo Horizonte**

QUADRO DE DETALHAMENTO DE DESPESAS - 2019

R\$ 1,00

06 - SECRETARIA MUNICIPAL DE PLANEJAMENTO, ORÇAMENTO E GESTÃO

04 - EMPRESA DE INFORMÁTICA E INFORMAÇÃO DO MUNICÍPIO DE BELO HORIZONTE

A P L I C A Ç Ã O P R O G R A M A D A	CLASSIFICAÇÃO ORÇAMENTÁRIA				I M P O R T Â N C I A	
	PROJETO/ATIVIDADE	NAT.DESP.	ESF.	FONTE	DETALHADA	TOTAL APLICAÇÃO
Serviços Administrativos e Financeiros	0604.191220852.900	339092	F	03.00	10.000	
		339093	F	03.00	2.000	
		339139	F	03.00	8.500	20.500
		449040	F	04.07	307.650	
		449051	F	04.07	120.403	
		449052	F	04.07	85.370	513.423
					32.630.240	
Ações de Qualificação, Profissionalização e Emprego	0604.191263022.404	339030	F	03.00	2.000	2.000
Centro de Recondicionamento de Computadores	0604.191263022.604	319004	F	01.30	619.118	619.118
		319011	F	01.00	1.308.701	
		319013	F	01.00	442.062	1.750.763
		335043	F	03.00	2.000	
		339030	F	03.00	49.750	51.750
		339030	F	03.30	200.000	200.000
		339036	F	03.00	6.140	
		339037	F	03.00	2.000	8.140
		339037	F	03.30	38.600	38.600
		339039	F	03.00	88.216	88.216
		339039	F	03.30	332.352	
		339046	F	03.30	65.492	397.844
		339048	F	03.00	41.513	41.513
		339049	F	03.30	43.890	43.890
		339092	F	03.00	2.000	2.000
449040	F	04.07	50.000	50.000		
					3.291.834	
Evolução da Rede de Telecomunicações da PBH	0604.193020852.605	319011	F	01.00	615.900	
		319013	F	01.00	210.962	826.862
		339040	F	03.00	2.031.964	
		339092	F	03.00	1.000	2.032.964
					2.859.826	



**Prefeitura Municipal
de Belo Horizonte**

QUADRO DE DETALHAMENTO DE DESPESAS - 2019

R\$ 1,00

06 - SECRETARIA MUNICIPAL DE PLANEJAMENTO, ORÇAMENTO E GESTÃO

04 - EMPRESA DE INFORMÁTICA E INFORMAÇÃO DO MUNICÍPIO DE BELO HORIZONTE

A P L I C A Ç Ã O P R O G R A M A D A	CLASSIFICAÇÃO ORÇAMENTÁRIA				I M P O R T Â N C I A	
	PROJETO/ATIVIDADE	NAT.DESP.	ESF.	FONTE	DETALHADA	TOTAL APLICAÇÃO
Gerenciamento, Implantação e Atendimento de Serviços na RMI	0604.195720852.602	319011	F	01.00	18.981.855	18.981.855
		319011	F	01.30	2.000	2.000
		319013	F	01.00	6.393.714	6.393.714
		339030	F	03.00	15.675	
		339035	F	03.00	15.000	
		339036	F	03.00	103.494	134.169
		339037	F	03.07	150.682	150.682
		339039	F	03.00	66.788	66.788
		339039	F	03.07	171.684	171.684
		339039	F	03.30	2.000	2.000
		339040	F	03.00	5.567.138	5.567.138
		339040	F	03.07	138.028	138.028
		339092	F	03.00	2.000	
		339093	F	03.00	2.000	4.000
		449040	F	04.07	1.486.771	1.486.771
		449040	F	04.30	200.000	200.000
		449051	F	04.07	330.000	330.000
					33.628.829	
Implantação de Soluções e Modernização de Sistemas	0604.195720852.603	319011	F	01.00	21.771.596	
		319013	F	01.00	7.362.829	29.134.425
		339035	F	03.00	315.795	
		339036	F	03.00	161.614	
		339040	F	03.00	1.784.714	
		339092	F	03.00	2.000	2.264.123
		449040	F	04.07	863.353	
449052	F	04.07	17.397	880.750		
					32.279.298	
Evolução da Rede de Telecomunicações da PBH	0604.195720852.605	339030	F	03.00	81.000	
		339039	F	03.00	61.575	142.575
		339039	F	03.30	2.000	2.000
		339040	F	03.00	7.030.259	



**Prefeitura Municipal
de Belo Horizonte**

QUADRO DE DETALHAMENTO DE DESPESAS - 2019

R\$ 1,00

06 - SECRETARIA MUNICIPAL DE PLANEJAMENTO, ORÇAMENTO E GESTÃO

04 - EMPRESA DE INFORMÁTICA E INFORMAÇÃO DO MUNICÍPIO DE BELO HORIZONTE

A P L I C A Ç Ã O P R O G R A M A D A				CLASSIFICAÇÃO ORÇAMENTÁRIA				I M P O R T Â N C I A	
				PROJETO/ATIVIDADE	NAT.DESP.	ESF.	FUNTE	DETALHADA	TOTAL APLICAÇÃO
Evolução da Rede de Telecomunicações da PBH				0604.195720852.605	339092	F	03.00	5.000	7.035.259
					449040	F	04.07	831.659	831.659
					449040	F	04.30	200.000	200.000
								8.211.493	
Implantação de Soluções e Modernização de Sistemas				0604.195723022.603	339040	F	03.00	2.090	2.090
									2.090
Fomentar Pólo Tecnológico de BH				0604.195723022.905	339039	F	03.00	2.000	2.000
					339039	F	03.07	30.000	30.000
					339039	F	03.30	2.000	2.000
					339040	F	03.00	4.090	4.090
					449040	F	04.07	31.800	31.800
					449040	F	04.30	200.000	200.000
									269.890
TOT. FISCAL	TOT. SEGURIDADE	PES. ENC. SOC.	OUT. DESP. COR.	DESP. CAPITAL	REC. ORDIN.	REC. VINCUL.	TOTAL GERAL		
114.617.138	0	73.720.832	36.171.903	4.724.403	101.660.588	12.956.550	114.617.138		



**Prefeitura Municipal
de Belo Horizonte**

QUADRO DE DETALHAMENTO DE DESPESAS - 2019

R\$ 1,00

06 - SECRETARIA MUNICIPAL DE PLANEJAMENTO, ORÇAMENTO E GESTÃO

13 - FUNDO FINANCEIRO

A P L I C A Ç Ã O P R O G R A M A D A				CLASSIFICAÇÃO ORÇAMENTÁRIA			I M P O R T Â N C I A	
				PROJETO/ATIVIDADE	NAT.DESP.	ESF.	FONTE	DETALHADA
Encargos e Benefícios Previdenciários - PBH	0613.092720263.004	319001	S	09.00	127.515.740	127.515.740		
		319001	S	09.70	247.094.140			
		319003	S	09.70	134.729.476			
		319005	S	09.70	4.271.148			
		319092	S	09.70	2.000			
		319094	S	09.70	5.000			
		339098	S	09.70	3.544.242		389.646.006	
Encargos e Benefícios Previdenciários - Educação	0613.092720263.005	319001	S	09.00	516.000.000	516.000.000		
		319001	S	09.70	103.139.341			
		319003	S	09.70	1.000			
		319005	S	09.70	7.226.219			
		319092	S	09.70	1.000		110.367.560	
Encargos e Benefícios Previdenciários - Autarquias e Fundações	0613.092720263.006	319005	S	09.70	1.536.982	1.537.982		
		319092	S	09.70	1.000		1.537.982	
Encargos e Benefícios Previdenciários - Câmara	0613.092720263.007	319001	S	09.70	51.083.165	52.189.832		
		319005	S	09.70	1.106.167			
		319092	S	09.70	500		52.189.832	
TOT. FISCAL	TOT. SEGURIDADE	PES. ENC. SOC.	OUT. DESP. COR.	DESP. CAPITAL	REC. ORDIN.	REC. VINCUL.	TOTAL GERAL	
0	1.197.257.120	1.193.712.878	3.544.242	0	643.515.740	553.741.380	1.197.257.120	



**Prefeitura Municipal
de Belo Horizonte**

QUADRO DE DETALHAMENTO DE DESPESAS - 2019

R\$ 1,00

06 - SECRETARIA MUNICIPAL DE PLANEJAMENTO, ORÇAMENTO E GESTÃO

14 - FUNDO PREVIDENCIÁRIO - BHPREV

A P L I C A Ç Ã O P R O G R A M A D A	CLASSIFICAÇÃO ORÇAMENTÁRIA				I M P O R T Â N C I A	
	PROJETO/ATIVIDADE	NAT.DESP.	ESF.	FONTE	DETALHADA	TOTAL APLICAÇÃO
Gerenciamento da Taxa de Administração para RPPS	0614.091220262.871	319011	S	01.70	2.767.000	3.249.000
		319013	S	01.70	116.000	
		319113	S	01.70	366.000	
		335041	S	09.70	5.000	
		339014	S	09.70	18.380	
		339030	S	09.70	16.195	
		339035	S	09.70	69.114	
		339036	S	09.70	629.560	
		339037	S	09.70	150.711	
		339039	S	09.70	1.831.801	
		339040	S	09.70	70.561	
		339046	S	09.70	195.000	
		339049	S	09.70	147.098	
		339092	S	09.70	1.000	
		339093	S	09.70	1.000	
		449040	S	09.70	6.611.111	
		449052	S	09.70	55.630	
Encargos e Benefícios Previdenciários - PBH	0614.092720263.004	319001	S	09.70	225.064	9.802.161 13.051.161
		319003	S	09.70	942.265	
		319005	S	09.70	2.821.313	
		319092	S	09.70	2.000	
		319094	S	09.70	5.000	
		332041	S	09.70	1.000	
Encargos e Benefícios Previdenciários - Educação	0614.092720263.005	319001	S	09.70	619.290	3.996.642 3.996.642
		319003	S	09.70	1.000	
		319005	S	09.70	4.382.405	
		319092	S	09.70	1.000	
Encargos e Benefícios Previdenciários - Autarquias e Fundações	0614.092720263.006	319005	S	09.70	1.054.907	5.003.695 5.003.695



**Prefeitura Municipal
de Belo Horizonte**

QUADRO DE DETALHAMENTO DE DESPESAS - 2019

R\$ 1,00

06 - SECRETARIA MUNICIPAL DE PLANEJAMENTO, ORÇAMENTO E GESTÃO

14 - FUNDO PREVIDENCIÁRIO - BHPREV

A P L I C A Ç Ã O P R O G R A M A D A				CLASSIFICAÇÃO ORÇAMENTÁRIA				I M P O R T Â N C I A	
				PROJETO/ATIVIDADE	NAT.DESP.	ESF.	FONTE	DETALHADA	TOTAL APLICAÇÃO
Encargos e Benefícios Previdenciários - Autarquias e Fundações				0614.092720263.006	319092	S	09.70	1.000	1.055.907
Encargos e Benefícios Previdenciários - Câmara				0614.092720263.007	319005	S	09.70	125.565	1.055.907
					319092	S	09.70	500	126.065
Reserva de Contingência				0614.999999979.999	999999	S	14.70	221.492.246	221.492.246
									221.492.246
TOT. FISCAL	TOT. SEGURIDADE	PES. ENC. SOC.	OUT. DESP. COR.	DESP. CAPITAL	REC. ORDIN.	REC. VINCUL.	TOTAL GERAL		
0	244.725.716	13.430.309	224.628.666	6.666.741	0	244.725.716	244.725.716		



**Prefeitura Municipal
de Belo Horizonte**

QUADRO DE DETALHAMENTO DE DESPESAS - 2019

R\$ 1,00

08 - SECRETARIA MUNICIPAL DE FAZENDA

00 - SECRETARIA MUNICIPAL DE FAZENDA

A P L I C A Ç Ã O P R O G R A M A D A	CLASSIFICAÇÃO ORÇAMENTÁRIA				I M P O R T Â N C I A	
	PROJETO/ATIVIDADE	NAT.DESP.	ESF.	FONTE	DETALHADA	TOTAL APLICAÇÃO
Gestão do Sistema de Licitações, Suprimentos e Contratos	0800.041220072.019	339035	F	03.00	105.000	
		339039	F	03.00	12.000	
		339040	F	03.00	14.000	131.000
		449052	F	04.00	10.000	10.000
					141.000	
Administração do Patrimônio Municipal	0800.041220072.110	339030	F	03.00	10.000	
		339039	F	03.00	709.355	
		339040	F	03.00	167.200	886.555
		449052	F	04.00	10.000	10.000
					896.555	
Gestão do Sistema Logístico e de Serviços	0800.041220072.808	339030	F	03.00	16.477	
		339039	F	03.00	511.000	
		339040	F	03.00	32.000	559.477
					559.477	
Gerenciamento dos Contratos Centralizados	0800.041220072.911	339039	F	03.00	2.000	
		339040	F	03.00	52.000	54.000
		449052	F	04.00	5.000	5.000
					59.000	
Gestão do Controle do Tesouro Municipal	0800.041221052.528	339035	F	03.00	6.000	
		339039	F	03.00	138.344	144.344
					144.344	
Gestão Contábil Municipal	0800.041221052.771	339035	F	03.00	1.000	
		339039	F	03.00	6.231	7.231
					7.231	
Serviços Administrativos e Financeiros	0800.041221052.900	319011	F	01.00	25.914.000	
		319013	F	01.00	509.000	
		319113	F	01.00	3.160.000	29.583.000
		339014	F	03.00	30.000	
		339030	F	03.00	217.604	
		339036	F	03.00	525.768	
		339037	F	03.00	2.930.000	



**Prefeitura Municipal
de Belo Horizonte**

QUADRO DE DETALHAMENTO DE DESPESAS - 2019

R\$ 1,00

08 - SECRETARIA MUNICIPAL DE FAZENDA

00 - SECRETARIA MUNICIPAL DE FAZENDA

A P L I C A Ç Ã O P R O G R A M A D A				C L A S S I F I C A Ç Ã O O R Ç A M E N T Á R I A				I M P O R T Â N C I A	
				PROJETO/ATIVIDADE	NAT.DESP.	ESF.	FONTE	DETALHADA	TOTAL APLICAÇÃO
Serviços Administrativos e Financeiros				0800.041221052.900	339039	F	03.00	1.768.926	
					339040	F	03.00	133.604	
					339046	F	03.00	1.313.000	
					339092	F	03.00	5.300	
					339093	F	03.00	5.300	6.929.502
					449040	F	04.00	303.000	303.000
					449040	F	04.80	3.030.000	3.030.000
					449051	F	04.00	2.000	
					449052	F	04.00	104.000	106.000
Administração Tributária Municipal				0800.041290132.052	319011	F	01.00	83.872.000	
					319013	F	01.00	12.000	
					319113	F	01.00	14.225.000	98.109.000
					339035	F	03.00	11.600	
					339036	F	03.00	1.450.000	
					339039	F	03.00	10.993.000	
					339040	F	03.00	893.000	
					339046	F	03.00	1.484.000	14.831.600
					449035	F	04.80	9.000	
					449039	F	04.80	9.000	18.000
					449040	F	04.00	1.000	1.000
					449040	F	04.80	9.000	9.000
					449052	F	04.00	86.000	86.000
449052	F	04.80	9.000	9.000					
					113.063.600				
TOT. FISCAL	TOT. SEGURIDADE	PES. ENC. SOC.	OUT. DESP. COR.	DESP. CAPITAL	REC. ORDIN.	REC. VINCUL.	TOTAL GERAL		
154.822.709	0	127.692.000	23.543.709	3.587.000	151.756.709	3.066.000	154.822.709		



**Prefeitura Municipal
de Belo Horizonte**

QUADRO DE DETALHAMENTO DE DESPESAS - 2019

R\$ 1,00

08 - SECRETARIA MUNICIPAL DE FAZENDA

05 - FUNDO DE MODERNIZAÇÃO E APRIMORAMENTO ADM. TRIBUTÁRIA DO MUNICÍPIO

A P L I C A Ç Ã O P R O G R A M A D A				CLASSIFICAÇÃO ORÇAMENTÁRIA			I M P O R T Â N C I A		
				PROJETO/ATIVIDADE	NAT.DESP.	ESF.	FONTE	DETALHADA	TOTAL APLICAÇÃO
Coordenação Superior das Finanças				0805.041291052.652	339014	F	03.00	85.000	
					339030	F	03.00	6.248	
					339035	F	03.00	1.000	
					339039	F	03.00	749.122	
					339040	F	03.00	168.150	1.009.520
					449035	F	04.00	1.000	1.000
					449035	F	04.80	9.000	
					449039	F	04.80	9.000	18.000
					449040	F	04.00	162.000	162.000
					449040	F	04.80	1.500.000	1.500.000
					449051	F	04.00	50.000	
					449052	F	04.00	1.216.000	1.266.000
					449052	F	04.80	9.000	9.000
									3.965.520
TOT. FISCAL	TOT. SEGURIDADE	PES. ENC. SOC.	OUT. DESP. COR.	DESP. CAPITAL	REC. ORDIN.	REC. VINCUL.	TOTAL GERAL		
3.965.520	0	0	1.009.520	2.956.000	2.438.520	1.527.000	3.965.520		



**Prefeitura Municipal
de Belo Horizonte**

QUADRO DE DETALHAMENTO DE DESPESAS - 2019

R\$ 1,00

10 - SECRETARIA MUNICIPAL DE ASSISTÊNCIA SOCIAL, SEGURANÇA ALIMENTAR E CIDADANIA

00 - SECRETARIA MUNICIPAL DE ASSISTÊNCIA SOCIAL, SEGURANÇA ALIMENTAR E CIDADANIA

A P L I C A Ç Ã O P R O G R A M A D A	CLASSIFICAÇÃO ORÇAMENTÁRIA				I M P O R T Â N C I A	
	PROJETO/ATIVIDADE	NAT.DESP.	ESF.	FONTE	DETALHADA	TOTAL APLICAÇÃO
Participação Popular	1000.081221232.334	319011	S	01.00	1.317.000	
		319013	S	01.00	44.000	
		319113	S	01.00	234.000	1.595.000
		339030	S	03.00	3.610	
		339039	S	03.00	6.800	
		339046	S	03.00	76.000	86.410
					1.681.410	
Planejamento e Monitoramento e Divulgação da Política Social	1000.081221232.787	339030	S	03.00	1.060	
		339039	S	03.00	5.500	6.560
					6.560	
Gestão dos Equipamentos e Promoção Social	1000.081221232.804	339030	S	03.00	1.380	1.380
		339030	S	03.30	3.000	3.000
		339036	S	03.00	1.000	
		339039	S	03.00	10.000	11.000
		449052	S	04.30	307.000	307.000
					322.380	
Serviços Administrativos e Financeiros	1000.081221232.900	319004	S	01.00	342.000	
		319011	S	01.00	21.983.000	
		319013	S	01.00	929.000	
		319113	S	01.00	3.287.000	26.541.000
		339014	S	03.00	15.000	
		339030	S	03.00	283.640	
		339036	S	03.00	671.000	
		339037	S	03.00	3.042.451	
		339039	S	03.00	4.680.998	
		339040	S	03.00	172.000	
		339046	S	03.00	1.459.000	
		339092	S	03.00	10.000	
		339093	S	03.00	5.000	10.339.089
		449052	S	04.00	5.000	5.000
					36.885.089	



**Prefeitura Municipal
de Belo Horizonte**

QUADRO DE DETALHAMENTO DE DESPESAS - 2019

R\$ 1,00

10 - SECRETARIA MUNICIPAL DE ASSISTÊNCIA SOCIAL, SEGURANÇA ALIMENTAR E CIDADANIA

00 - SECRETARIA MUNICIPAL DE ASSISTÊNCIA SOCIAL, SEGURANÇA ALIMENTAR E CIDADANIA

A P L I C A Ç Ã O P R O G R A M A D A	CLASSIFICAÇÃO ORÇAMENTÁRIA				I M P O R T Â N C I A	
	PROJETO/ATIVIDADE	NAT.DESP.	ESF.	FONTE	DETALHADA	TOTAL APLICAÇÃO
Ações para a Promoção e Proteção dos Direitos da Criança, Adolescentes e suas Famílias	1000.082431632.859	339030	S	03.00	36.057	
		339036	S	03.00	140.001	
		339039	S	03.00	455.866	
		339040	S	03.00	118.017	
		339048	S	03.00	30.000	
		339092	S	03.00	9.000	
		339093	S	03.00	500	789.441
		449052	S	04.30	9.000	9.000
					798.441	
Gestão dos Equipamentos e Promoção Social	1000.082441232.804	319011	S	01.00	5.249.000	
		319013	S	01.00	577.000	
		319113	S	01.00	420.000	6.246.000
		339036	S	03.00	391.560	
		339037	S	03.00	230.295	
		339039	S	03.00	5.000	
		339046	S	03.00	368.000	994.855
					7.240.855	
Participação Popular	1000.083061232.334	339039	S	03.00	15.789	15.789
						15.789
Gestão da Assistência Alimentar à Rede Socioassistencial	1000.083061322.120	339032	S	03.00	5.797.210	
		339037	S	03.00	330.000	
		339039	S	03.00	1.060	6.128.270
						6.128.270
Mobilização e Educação para o consumo Alimentar Saudável e para Segurança Alimentar e Nu	1000.083063082.331	339030	S	03.00	21.680	
		339037	S	03.00	80.000	101.680
		449052	S	04.00	10.000	10.000
						111.680
Valorização da Gastronomia articulada à Produção Agroecológica e Orgânica	1000.113333082.923	339030	F	03.00	46.350	
		339037	F	03.00	316.168	
		339039	F	03.00	17.900	380.418
						380.418



**Prefeitura Municipal
de Belo Horizonte**

QUADRO DE DETALHAMENTO DE DESPESAS - 2019

R\$ 1,00

10 - SECRETARIA MUNICIPAL DE ASSISTÊNCIA SOCIAL, SEGURANÇA ALIMENTAR E CIDADANIA

00 - SECRETARIA MUNICIPAL DE ASSISTÊNCIA SOCIAL, SEGURANÇA ALIMENTAR E CIDADANIA

A P L I C A Ç Ã O P R O G R A M A D A	CLASSIFICAÇÃO ORÇAMENTÁRIA				I M P O R T Â N C I A		
	PROJETO/ATIVIDADE	NAT.DESP.	ESF.	FONTE	DETALHADA	TOTAL APLICAÇÃO	
Participação Popular	1000.144221232.334	339030	F	03.00	500		
		339036	F	03.00	500		
		339039	F	03.00		289.583	290.583
		339039	F	03.30		500	500
		339048	F	03.00		2.042	2.042
		449052	F	04.30		29.500	29.500
						322.625	
Educação Política em Direitos Humanos e Cidadania	1000.144221272.335	339036	F	03.00	1.500	1.500	
		339036	F	03.30	8.000	8.000	
		339039	F	03.00	135.000	135.000	
		339039	F	03.30	28.000	28.000	
						172.500	
Promoção, Defesa e Garantia de Direitos	1000.144221272.337	339036	F	03.00	6.700		
		339039	F	03.00	193.000	199.700	
		339039	F	03.30	5.000	5.000	
						204.700	
Atendimento e Orientação Psicossocial	1000.144221272.345	319011	F	01.00	1.411.000		
		319013	F	01.00	14.000		
		319113	F	01.00	294.000	1.719.000	
		339036	F	03.00	1.000		
		339037	F	03.00	199.566		
		339039	F	03.00	2.000	202.566	
		339039	F	03.30	2.000	2.000	
		339046	F	03.00	15.000	15.000	
449052	F	04.30	29.000	29.000			
						1.967.566	
Promoção de Ações de Igualdade Racial	1000.144221272.386	339030	F	03.30	200		
		339039	F	03.30	116.000	116.200	
						116.200	
Apoio à Promoção das Políticas da Juventude	1000.144221272.819	319011	F	01.00	620.000		
		319013	F	01.00	27.000		



**Prefeitura Municipal
de Belo Horizonte**

QUADRO DE DETALHAMENTO DE DESPESAS - 2019

R\$ 1,00

10 - SECRETARIA MUNICIPAL DE ASSISTÊNCIA SOCIAL, SEGURANÇA ALIMENTAR E CIDADANIA

00 - SECRETARIA MUNICIPAL DE ASSISTÊNCIA SOCIAL, SEGURANÇA ALIMENTAR E CIDADANIA

A P L I C A Ç Ã O P R O G R A M A D A	CLASSIFICAÇÃO ORÇAMENTÁRIA				I M P O R T Â N C I A	
	PROJETO/ATIVIDADE	NAT.DESP.	ESF.	FONTE	DETALHADA	TOTAL APLICAÇÃO
Apoio à Promoção das Políticas da Juventude	1000.144221272.819	319113	F	01.00	106.000	753.000
		339030	F	03.00	4.500	4.500
		339030	F	03.30	35.000	35.000
		339036	F	03.00	1.000	
		339037	F	03.00	471.884	
		339039	F	03.00	112.740	585.624
		339039	F	03.30	120.000	120.000
		339046	F	03.00	13.000	
		339092	F	03.00	2.000	15.000
		339093	F	03.30	1.000	1.000
		449051	F	04.30	250.000	250.000
		449052	F	04.00	55.000	55.000
		449052	F	04.30	44.000	44.000
Apoio ao Consorcio da Mulher	1000.144221272.840	317170	F	01.00	95.668	95.668
		337170	F	03.00	390.206	390.206
					485.874	
Promoção e Garantia de Direitos da Pessoa Idosa	1000.144222352.697	319011	F	01.00	1.217.000	
		319013	F	01.00	1.000	
		319113	F	01.00	230.000	1.448.000
		339030	F	03.00	3.435	
		339039	F	03.00	880.447	
		339046	F	03.00	50.000	
		339048	F	03.00	1.174	
		339092	F	03.00	100	935.156
					2.383.156	
Implantação de Territórios Sustentáveis	1000.206083082.121	339030	F	03.00	130.364	
		339031	F	03.00	10.000	
		339035	F	03.00	142.500	
		339037	F	03.00	589.668	
		339039	F	03.00	457.000	1.329.532



**Prefeitura Municipal
de Belo Horizonte**

QUADRO DE DETALHAMENTO DE DESPESAS - 2019

R\$ 1,00

10 - SECRETARIA MUNICIPAL DE ASSISTÊNCIA SOCIAL, SEGURANÇA ALIMENTAR E CIDADANIA

00 - SECRETARIA MUNICIPAL DE ASSISTÊNCIA SOCIAL, SEGURANÇA ALIMENTAR E CIDADANIA

A P L I C A Ç Ã O P R O G R A M A D A	CLASSIFICAÇÃO ORÇAMENTÁRIA				I M P O R T Â N C I A		
	PROJETO/ATIVIDADE	NAT.DESP.	ESF.	FONTE	DETALHADA	TOTAL APLICAÇÃO	
Implantação de Territórios Sustentáveis	1000.206083082.121	339039	F	03.30	200.000	200.000	
		339040	F	03.00	12.000	12.000	
		449051	F	04.00	10.000	10.000	
		449051	F	04.30	485.000	485.000	
		449052	F	04.00	50.000	50.000	
		449052	F	04.30	16.000		
		449092	F	04.30	1.000	17.000	
					2.103.532		
Fortalecimento da Comercialização Direta da Agricultura Urbana e Familiar e Apoio ao Abasteci	1000.236913082.305	339030	F	03.00	8.000		
		339035	F	03.00	10.000		
		339039	F	03.00	113.400	131.400	
		339039	F	03.30	100.000	100.000	
		449052	F	04.00	20.000	20.000	
					251.400		
Valorização da Gastronomia articulada à Produção Agroecológica e Orgânica	1000.236913082.923	339035	F	03.00	4.000	4.000	
						4.000	
TOT. FISCAL	TOT. SEGURIDADE	PES. ENC. SOC.	OUT. DESP. COR.	DESP. CAPITAL	REC. ORDIN.	REC. VINCUL.	TOTAL GERAL
10.255.095	53.190.474	38.397.668	23.727.401	1.320.500	61.656.369	1.789.200	63.445.569



**Prefeitura Municipal
de Belo Horizonte**

QUADRO DE DETALHAMENTO DE DESPESAS - 2019

R\$ 1,00

10 - SECRETARIA MUNICIPAL DE ASSISTÊNCIA SOCIAL, SEGURANÇA ALIMENTAR E CIDADANIA

10 - FUNDO MUNICIPAL DE SEGURANÇA ALIMENTAR E NUTRICIONAL

A P L I C A Ç Ã O P R O G R A M A D A				CLASSIFICAÇÃO ORÇAMENTÁRIA			I M P O R T Â N C I A			
				PROJETO/ATIVIDADE	NAT.DESP.	ESF.	FONTE	DETALHADA	TOTAL APLICAÇÃO	
Gestão dos Restaurantes e Refeitórios Populares				1010.236921322.307	339030	F	03.00	10.165.000		
					339035	F	03.00	38.000		
					339037	F	03.00	11.120.000		
					339039	F	03.00	2.110.500		
					339040	F	03.00	45.600		
					339092	F	03.00	10.000		
					339093	F	03.00	1.000		
					339139	F	03.00	15.000		23.505.100
					449051	F	04.30	500.000		500.000
					449052	F	04.00	58.000		58.000
							24.063.100			
TOT. FISCAL	TOT. SEGURIDADE	PES. ENC. SOC.	OUT. DESP. COR.	DESP. CAPITAL	REC. ORDIN.	REC. VINCUL.	TOTAL GERAL			
24.063.100	0	0	23.505.100	558.000	23.563.100	500.000	24.063.100			



**Prefeitura Municipal
de Belo Horizonte**

QUADRO DE DETALHAMENTO DE DESPESAS - 2019

R\$ 1,00

10 - SECRETARIA MUNICIPAL DE ASSISTÊNCIA SOCIAL, SEGURANÇA ALIMENTAR E CIDADANIA

11 - FUNDO MUNICIPAL DE ASSISTÊNCIA SOCIAL

A P L I C A Ç Ã O P R O G R A M A D A	CLASSIFICAÇÃO ORÇAMENTÁRIA				I M P O R T Â N C I A	
	PROJETO/ATIVIDADE	NAT.DESP.	ESF.	FONTE	DETALHADA	TOTAL APLICAÇÃO
Serviço de Proteção Social Especial de Alta Complexidade	1011.082410202.403	335092	S	03.00	1.000	
		339039	S	03.00	18.238.660	18.239.660
		339039	S	03.40	538.825	538.825
						18.778.485
Serviço de Proteção Social Especial de Alta Complexidade	1011.082420202.403	339039	S	03.00	2.436.682	2.436.682
		339039	S	03.40	547.200	547.200
						2.983.882
Programas e Projetos de Proteção Social Básica	1011.082430192.647	339039	S	03.00	4.003.632	
		339092	S	03.00	100	4.003.732
						4.003.732
Serviço de Proteção Social Especial de Alta Complexidade	1011.082430202.403	335092	S	03.40	1.000	1.000
		339030	S	03.00	2.550	2.550
		339030	S	03.40	1.030	1.030
		339039	S	03.00	21.262.074	21.262.074
		339039	S	03.40	5.308.376	5.308.376
		339092	S	03.00	100	100
		339092	S	03.40	200	200
						26.575.330
Ações Estratégicas de Proteção Social Especial	1011.082430202.409	319011	S	01.00	625.000	
		319013	S	01.00	1.000	
		319113	S	01.00	105.000	731.000
		339039	S	03.00	52.000	52.000
		339039	S	03.40	206.000	206.000
		339046	S	03.00	11.000	11.000
		339092	S	03.40	100	100
						1.000.100
Serviço de Proteção Social Especial de Média Complexidade	1011.082430202.878	339030	S	03.00	100	100
		339039	S	03.40	764.762	764.762
		449052	S	04.00	534	534
					765.396	
Serviços de Proteção Social Básica	1011.082440192.308	319011	S	01.00	11.108.000	11.108.000



**Prefeitura Municipal
de Belo Horizonte**

QUADRO DE DETALHAMENTO DE DESPESAS - 2019

R\$ 1,00

10 - SECRETARIA MUNICIPAL DE ASSISTÊNCIA SOCIAL, SEGURANÇA ALIMENTAR E CIDADANIA

11 - FUNDO MUNICIPAL DE ASSISTÊNCIA SOCIAL

A P L I C A Ç Ã O P R O G R A M A D A	CLASSIFICAÇÃO ORÇAMENTÁRIA				I M P O R T Â N C I A	
	PROJETO/ATIVIDADE	NAT.DESP.	ESF.	FONTE	DETALHADA	TOTAL APLICAÇÃO
Serviços de Proteção Social Básica	1011.082440192.308	319011	S	01.40	2.700.000	2.700.000
		319013	S	01.00	9.000	
		319113	S	01.00	2.300.000	2.309.000
		335092	S	03.40	281.179	281.179
		339030	S	03.00	83.127	83.127
		339030	S	03.40	1.250	1.250
		339036	S	03.00	268.100	
		339037	S	03.00	8.668.680	8.936.780
		339037	S	03.40	4.146.110	4.146.110
		339039	S	03.00	10.985.070	10.985.070
		339039	S	03.40	4.504.435	4.504.435
		339040	S	03.00	29.517	29.517
		339040	S	03.40	7.517	7.517
		339046	S	03.00	170.000	
		339092	S	03.00	1.100	171.100
		339092	S	03.40	500	500
		339093	S	03.00	1.000	1.000
		449051	S	04.00	1.000	
		449052	S	04.00	25.528	26.528
449052	S	04.40	428.486	428.486		
					45.719.599	
Ações de Apoio e Suporte à Política de Assistência Social	1011.082440192.327	319011	S	01.00	2.970.000	
		319013	S	01.00	21.000	
		319113	S	01.00	584.000	3.575.000
		339046	S	03.00	159.000	159.000
					3.734.000	
Ações Estratégicas de Proteção Social Básica	1011.082440192.401	339030	S	03.40	1.500	1.500
		339040	S	03.00	9.000	9.000
					10.500	
Benefícios, Transferência de Renda e Cadastro Único	1011.082440192.405	319004	S	01.00	3.457.000	
		319011	S	01.00	509.000	



**Prefeitura Municipal
de Belo Horizonte**

QUADRO DE DETALHAMENTO DE DESPESAS - 2019

R\$ 1,00

10 - SECRETARIA MUNICIPAL DE ASSISTÊNCIA SOCIAL, SEGURANÇA ALIMENTAR E CIDADANIA

11 - FUNDO MUNICIPAL DE ASSISTÊNCIA SOCIAL

A P L I C A Ç Ã O P R O G R A M A D A	CLASSIFICAÇÃO ORÇAMENTÁRIA				I M P O R T Â N C I A		
	PROJETO/ATIVIDADE	NAT.DESP.	ESF.	FONTE	DETALHADA	TOTAL APLICAÇÃO	
Benefícios, Transferência de Renda e Cadastro Único	1011.082440192.405	319013	S	01.00	1.000		
		319113	S	01.00	103.000	4.070.000	
		339030	S	03.40		34.447	
		339037	S	03.40		2.708.552	2.742.999
		339039	S	03.00		460.100	460.100
		339039	S	03.40		630.148	
		339040	S	03.40		583.397	1.213.545
		339046	S	03.00		46.000	
		339048	S	03.00		1.220.346	1.266.346
		339048	S	03.40		15.580	15.580
		339092	S	03.00		900	900
		339092	S	03.40		300	300
		339093	S	03.00		500	500
		449052	S	04.40		713.284	713.284
					10.483.554		
Programas e Projetos de Proteção Social Básica	1011.082440192.647	339039	S	03.00	1.559.807	1.559.807	
		339039	S	03.40	360.000		
		339093	S	03.40	500	360.500	
					1.920.307		
Ações de Apoio e Suporte à Política de Assistência Social	1011.082440202.327	319011	S	01.00	3.846.000		
		319013	S	01.00	1.000		
		319113	S	01.00		784.000	4.631.000
		339039	S	03.00		500	
		339046	S	03.00		216.000	216.500
					4.847.500		
Serviço de Proteção Social Especial de Alta Complexidade	1011.082440202.403	335092	S	03.00	1.000		
		339030	S	03.00	1.000	2.000	
		339030	S	03.40	1.000	1.000	
		339039	S	03.00		12.725.930	12.725.930
		339039	S	03.40		2.198.537	2.198.537
		339092	S	03.00		100	100



**Prefeitura Municipal
de Belo Horizonte**

QUADRO DE DETALHAMENTO DE DESPESAS - 2019

R\$ 1,00

10 - SECRETARIA MUNICIPAL DE ASSISTÊNCIA SOCIAL, SEGURANÇA ALIMENTAR E CIDADANIA

11 - FUNDO MUNICIPAL DE ASSISTÊNCIA SOCIAL

A P L I C A Ç Ã O P R O G R A M A D A	CLASSIFICAÇÃO ORÇAMENTÁRIA				I M P O R T Â N C I A	
	PROJETO/ATIVIDADE	NAT.DESP.	ESF.	FONTE	DETALHADA	TOTAL APLICAÇÃO
Serviço de Proteção Social Especial de Alta Complexidade	1011.082440202.403	449051	S	04.00	2.000	
		449052	S	04.00	21.000	23.000
		449092	S	04.40	1.000	1.000
					14.951.567	
Ações Estratégicas de Proteção Social Especial	1011.082440202.409	339039	S	03.00	1.000	
		339048	S	03.00	1.020.000	1.021.000
					1.021.000	
Serviço de Proteção Social Especial de Média Complexidade	1011.082440202.878	319011	S	01.00	15.255.000	15.255.000
		319011	S	01.40	4.500.000	4.500.000
		319013	S	01.00	9.000	
		319113	S	01.00	3.334.000	3.343.000
		339030	S	03.00	17.088	
		339036	S	03.00	151.000	
		339037	S	03.00	89.039	257.127
		339037	S	03.40	1.413.445	1.413.445
		339039	S	03.00	6.800.144	6.800.144
		339039	S	03.40	9.829.487	9.829.487
		339040	S	03.00	61.531	
		339046	S	03.00	96.000	
		339092	S	03.00	1.100	158.631
		339092	S	03.40	1.100	1.100
		339093	S	03.00	500	500
449052	S	04.00	45.789	45.789		
					41.604.223	
Ações de Apoio e Suporte à Política de Assistência Social	1011.082441132.327	319011	S	01.00	22.053.000	
		319013	S	01.00	636.000	
		319113	S	01.00	3.990.000	26.679.000
		339030	S	03.00	3.619	3.619
		339030	S	03.40	7.077	
		339036	S	03.40	5.000	12.077
		339037	S	03.00	5.000	5.000



**Prefeitura Municipal
de Belo Horizonte**

QUADRO DE DETALHAMENTO DE DESPESAS - 2019

R\$ 1,00

10 - SECRETARIA MUNICIPAL DE ASSISTÊNCIA SOCIAL, SEGURANÇA ALIMENTAR E CIDADANIA

11 - FUNDO MUNICIPAL DE ASSISTÊNCIA SOCIAL

A P L I C A Ç Ã O P R O G R A M A D A	CLASSIFICAÇÃO ORÇAMENTÁRIA				I M P O R T Â N C I A	
	PROJETO/ATIVIDADE	NAT.DESP.	ESF.	FONTE	DETALHADA	TOTAL APLICAÇÃO
Ações de Apoio e Suporte à Política de Assistência Social	1011.082441132.327	339037	S	03.40	5.000	5.000
		339039	S	03.00	816.413	816.413
		339039	S	03.40	4.000	4.000
		339040	S	03.00	45.388	
		339046	S	03.00	875.000	920.388
		449052	S	04.00	5.000	5.000
		449052	S	04.40	5.000	5.000
					28.455.497	
Participação Popular	1011.082441132.334	319011	S	01.00	362.000	
		319013	S	01.00	43.000	
		319113	S	01.00	78.000	483.000
		339030	S	03.40	19.002	
		339036	S	03.40	10.920	
		339037	S	03.40	91.095	121.017
		339039	S	03.00	609.080	609.080
		339039	S	03.40	215.759	215.759
		339046	S	03.00	16.000	
		339092	S	03.00	100	16.100
		449052	S	04.00	1.000	1.000
		449052	S	04.40	71.052	71.052
Comunicação e Mobilização Social	1011.082441132.348	339030	S	03.00	2.500	2.500
		339030	S	03.40	5.500	
		339039	S	03.40	48.300	
		339040	S	03.40	12.500	66.300
		449052	S	04.40	500	500
					69.300	
Vigilância Socioassistencial	1011.082441132.350	339030	S	03.00	500	500
		339035	S	03.40	150.000	
		339039	S	03.40	10.000	160.000
		339040	S	03.00	1.000	1.000



**Prefeitura Municipal
de Belo Horizonte**

QUADRO DE DETALHAMENTO DE DESPESAS - 2019

R\$ 1,00

10 - SECRETARIA MUNICIPAL DE ASSISTÊNCIA SOCIAL, SEGURANÇA ALIMENTAR E CIDADANIA

11 - FUNDO MUNICIPAL DE ASSISTÊNCIA SOCIAL

A P L I C A Ç Ã O P R O G R A M A D A				CLASSIFICAÇÃO ORÇAMENTÁRIA				I M P O R T Â N C I A	
				PROJETO/ATIVIDADE	NAT.DESP.	ESF.	FUNTE	DETALHADA	TOTAL APLICAÇÃO
Vigilância Socioassistencial				1011.082441132.350	339040	S	03.40	1.000	
					339092	S	03.40	100	1.100
					449052	S	04.00	51.000	51.000
					449052	S	04.40	1.000	1.000
								214.600	
Gestão dos Equipamentos e Promoção Social				1011.082441132.804	449052	S	04.00	1.000	1.000
					449052	S	04.40	104.807	104.807
								105.807	
Gestão do Trabalho e Educação Permanente do SUAS				1011.082441132.916	339030	S	03.40	6.500	
					339035	S	03.40	20.000	
					339036	S	03.40	22.401	48.901
					339039	S	03.00	1.000	1.000
					339039	S	03.40	393.758	393.758
					339092	S	03.00	100	100
					339092	S	03.40	100	100
								443.859	
TOT. FISCAL	TOT. SEGURIDADE	PES. ENC. SOC.	OUT. DESP. COR.	DESP. CAPITAL	REC. ORDIN.	REC. VINCUL.	TOTAL GERAL		
0	209.205.246	79.384.000	128.342.266	1.478.980	165.565.628	43.639.618	209.205.246		



**Prefeitura Municipal
de Belo Horizonte**

QUADRO DE DETALHAMENTO DE DESPESAS - 2019

R\$ 1,00

10 - SECRETARIA MUNICIPAL DE ASSISTÊNCIA SOCIAL, SEGURANÇA ALIMENTAR E CIDADANIA

13 - FUNDO MUNICIPAL DOS DIREITOS DA CRIANÇA E DO ADOLESCENTE

A P L I C A Ç Ã O P R O G R A M A D A				CLASSIFICAÇÃO ORÇAMENTÁRIA			I M P O R T Â N C I A		
				PROJETO/ATIVIDADE	NAT.DESP.	ESF.	FUNTE	DETALHADA	TOTAL APLICAÇÃO
Ações para a Promoção e Proteção dos Direitos da Criança, Adolescentes e suas Famílias				1013.082431632.859	319004	S	01.30	70.000	70.000
					339030	S	03.00	8.900	8.900
					339030	S	03.30	107.200	107.200
					339036	S	03.00	15.300	15.300
					339036	S	03.30	20.500	20.500
					339039	S	03.00	38.620	38.620
					339039	S	03.30	8.694.019	
					339048	S	03.30	360.000	
					339092	S	03.30	1.000	9.055.019
					449051	S	04.30	120.000	
449052	S	04.30	380.000	500.000					
						9.815.539			
Ações para o Fortalecimento da Política Municipal de Atendimento à Criança e do Adolescente				1013.082431632.860	319004	S	01.30	5.000	5.000
					339030	S	03.00	6.500	
					339035	S	03.00	500	
					339036	S	03.00	9.000	
					339039	S	03.00	29.782	45.782
					339039	S	03.30	2.326.752	2.326.752
						2.377.534			
TOT. FISCAL	TOT. SEGURIDADE	PES. ENC. SOC.	OUT. DESP. COR.	DESP. CAPITAL	REC. ORDIN.	REC. VINCUL.	TOTAL GERAL		
0	12.193.073	75.000	11.618.073	500.000	108.602	12.084.471	12.193.073		



**Prefeitura Municipal
de Belo Horizonte**

QUADRO DE DETALHAMENTO DE DESPESAS - 2019

R\$ 1,00

10 - SECRETARIA MUNICIPAL DE ASSISTÊNCIA SOCIAL, SEGURANÇA ALIMENTAR E CIDADANIA

14 - FUNDO MUNICIPAL DE ALIMENTAÇÃO ESCOLAR

A P L I C A Ç Ã O P R O G R A M A D A				CLASSIFICAÇÃO ORÇAMENTÁRIA			I M P O R T Â N C I A		
				PROJETO/ATIVIDADE	NAT.DESP.	ESF.	FONTE	DETALHADA	TOTAL APLICAÇÃO
Gestão da Alimentação Escolar				1014.083061322.761	339030	S	03.00	15.124.640	15.124.640
					339030	S	03.60	26.019.736	26.019.736
					339039	S	03.00	121.260	
					339040	S	03.00	15.600	
					339092	S	03.00	500	137.360
					449040	S	04.00	10.000	
					449052	S	04.00	10.000	20.000
							41.301.736		
TOT. FISCAL	TOT. SEGURIDADE	PES. ENC. SOC.	OUT. DESP. COR.	DESP. CAPITAL	REC. ORDIN.	REC. VINCUL.	TOTAL GERAL		
0	41.301.736	0	41.281.736	20.000	15.282.000	26.019.736	41.301.736		



**Prefeitura Municipal
de Belo Horizonte**

QUADRO DE DETALHAMENTO DE DESPESAS - 2019

R\$ 1,00

10 - SECRETARIA MUNICIPAL DE ASSISTÊNCIA SOCIAL, SEGURANÇA ALIMENTAR E CIDADANIA

18 - FUNDO MUNICIPAL DO IDOSO

A P L I C A Ç Ã O P R O G R A M A D A				CLASSIFICAÇÃO ORÇAMENTÁRIA				I M P O R T Â N C I A	
				PROJETO/ATIVIDADE	NAT.DESP.	ESF.	FUNTE	DETALHADA	TOTAL APLICAÇÃO
Participação Popular				1018.082412352.334	339036	S	03.30	500	500
					339039	S	03.00	5.300	5.300
					339039	S	03.30	120.500	120.500
Promoção e Garantia de Direitos da Pessoa Idosa				1018.082412352.697	339030	S	03.30	59.500	126.300
					339035	S	03.30	500	
					339036	S	03.30	71.000	131.000
					339039	S	03.00	5.300	5.300
					339039	S	03.30	16.546.500	
					339093	S	03.30	1.000	16.547.500
					449051	S	04.30	200.000	
449052	S	04.30	109.000	309.000					
								16.992.800	
TOT. FISCAL	TOT. SEGURIDADE	PES. ENC. SOC.	OUT. DESP. COR.	DESP. CAPITAL	REC. ORDIN.	REC. VINCUL.	TOTAL GERAL		
0	17.119.100	0	16.810.100	309.000	10.600	17.108.500	17.119.100		



**Prefeitura Municipal
de Belo Horizonte**

QUADRO DE DETALHAMENTO DE DESPESAS - 2019

R\$ 1,00

10 - SECRETARIA MUNICIPAL DE ASSISTÊNCIA SOCIAL, SEGURANÇA ALIMENTAR E CIDADANIA

19 - FUNDO MUNICIPAL DE PROTEÇÃO E DEFESA DAS MINORIAS

A P L I C A Ç Ã O P R O G R A M A D A				CLASSIFICAÇÃO ORÇAMENTÁRIA			I M P O R T Â N C I A		
				PROJETO/ATIVIDADE	NAT.DESP.	ESF.	FUNTE	DETALHADA	TOTAL APLICAÇÃO
Serviços Administrativos e Financeiros				1019.144221272.900	335043	F	03.00	212	212
					335043	F	03.30	30.000	30.000
					339030	F	03.00	1.590	1.590
					339030	F	03.30	14.000	14.000
					339036	F	03.00	530	530
					339036	F	03.30	2.000	2.000
					339039	F	03.00	6.254	6.254
					339039	F	03.30	23.000	23.000
					449052	F	04.00	8.000	8.000
					449052	F	04.30	56.000	56.000
					141.586				
TOT. FISCAL	TOT. SEGURIDADE	PES. ENC. SOC.	OUT. DESP. COR.	DESP. CAPITAL	REC. ORDIN.	REC. VINCUL.	TOTAL GERAL		
141.586	0	0	77.586	64.000	16.586	125.000	141.586		



**Prefeitura Municipal
de Belo Horizonte**

QUADRO DE DETALHAMENTO DE DESPESAS - 2019

R\$ 1,00

10 - SECRETARIA MUNICIPAL DE ASSISTÊNCIA SOCIAL, SEGURANÇA ALIMENTAR E CIDADANIA

22 - FUNDO MUNICIPAL DO AUXÍLIO DE TRANSPORTE ESCOLAR

A P L I C A Ç Ã O P R O G R A M A D A				CLASSIFICAÇÃO ORÇAMENTÁRIA				I M P O R T Â N C I A	
				PROJETO/ATIVIDADE	NAT.DESP.	ESF.	FONTE	DETALHADA	TOTAL APLICAÇÃO
Execução do Programa Meio Passe Estudantil				1022.084521232.856	339048	S	03.00	3.000.000	3.000.000
								3.000.000	3.000.000
TOT. FISCAL	TOT. SEGURIDADE	PES. ENC. SOC.	OUT. DESP. COR.	DESP. CAPITAL	REC. ORDIN.	REC. VINCUL.	TOTAL GERAL		
0	3.000.000	0	3.000.000	0	3.000.000	0	3.000.000		



**Prefeitura Municipal
de Belo Horizonte**

QUADRO DE DETALHAMENTO DE DESPESAS - 2019

R\$ 1,00

10 - SECRETARIA MUNICIPAL DE ASSISTÊNCIA SOCIAL, SEGURANÇA ALIMENTAR E CIDADANIA

23 - FUNDO MUNICIPAL DOS DIREITOS DA MULHER

A P L I C A Ç Ã O P R O G R A M A D A				CLASSIFICAÇÃO ORÇAMENTÁRIA			I M P O R T Â N C I A		
				PROJETO/ATIVIDADE	NAT.DESP.	ESF.	FONTE	DETALHADA	TOTAL APLICAÇÃO
Promoção, Defesa e Garantia de Direitos				1023.144221272.337	319004	F	01.00	3.000	3.000
					319004	F	01.30	30.000	30.000
					339030	F	03.00	3.710	3.710
					339030	F	03.30	14.000	14.000
					339036	F	03.00	2.120	2.120
					339036	F	03.30	2.000	2.000
					339039	F	03.00	2.756	2.756
					339039	F	03.30	44.000	44.000
					449052	F	04.00	8.000	8.000
					449052	F	04.30	56.000	56.000
							165.586		
TOT. FISCAL	TOT. SEGURIDADE	PES. ENC. SOC.	OUT. DESP. COR.	DESP. CAPITAL	REC. ORDIN.	REC. VINCUL.	TOTAL GERAL		
165.586	0	33.000	68.586	64.000	19.586	146.000	165.586		



**Prefeitura Municipal
de Belo Horizonte**

QUADRO DE DETALHAMENTO DE DESPESAS - 2019

R\$ 1,00

20 - SECRETARIA MUNICIPAL DE GOVERNO

00 - SECRETARIA MUNICIPAL DE GOVERNO

A P L I C A Ç Ã O P R O G R A M A D A				CLASSIFICAÇÃO ORÇAMENTÁRIA			I M P O R T Â N C I A		
				PROJETO/ATIVIDADE	NAT.DESP.	ESF.	FONTE	DETALHADA	TOTAL APLICAÇÃO
Participação Popular				2000.041212272.334	339014	F	03.00	5.000	
					339039	F	03.00	569.470	
					339040	F	03.00	41.808	616.278
					449052	F	04.00	5.000	5.000
							621.278		
Articulações das Políticas do Governo Municipal				2000.041220932.060	319011	F	01.00	8.082.000	
					319013	F	01.00	941.000	
					319113	F	01.00	570.000	9.593.000
					339014	F	03.00	10.000	
					339030	F	03.00	43.355	
					339036	F	03.00	141.000	
					339037	F	03.00	537.172	
					339039	F	03.00	100.914	
					339040	F	03.00	41.340	
					339046	F	03.00	523.000	
					339092	F	03.00	1.000	1.397.781
449052	F	04.00	10.000	10.000					
							11.000.781		
TOT. FISCAL	TOT. SEGURIDADE	PES. ENC. SOC.	OUT. DESP. COR.	DESP. CAPITAL	REC. ORDIN.	REC. VINCUL.	TOTAL GERAL		
11.622.059	0	9.593.000	2.014.059	15.000	11.622.059	0	11.622.059		



**Prefeitura Municipal
de Belo Horizonte**

QUADRO DE DETALHAMENTO DE DESPESAS - 2019

R\$ 1,00

21 - SECRETARIA MUNICIPAL DE SEGURANÇA E PREVENÇÃO

00 - SECRETARIA MUNICIPAL DE SEGURANÇA E PREVENÇÃO

A P L I C A Ç Ã O P R O G R A M A D A	CLASSIFICAÇÃO ORÇAMENTÁRIA				I M P O R T Â N C I A	
	PROJETO/ATIVIDADE	NAT.DESP.	ESF.	FONTE	DETALHADA	TOTAL APLICAÇÃO
Gestão da Política de Segurança e Prevenção	2100.061221092.802	319011	F	01.00	6.776.000	
		319013	F	01.00	269.000	
		319113	F	01.00	839.000	7.884.000
		333041	F	03.00	5.000	
		339014	F	03.00	31.800	
		339030	F	03.00	17.000	
		339039	F	03.00	441.325	495.125
		339039	F	03.30	200.000	200.000
		339040	F	03.00	43.464	
		339046	F	03.00	395.000	438.464
		449052	F	04.00	5.000	5.000
		449052	F	04.30	200.000	200.000
Gestão Integrada do COP-BH	2100.061223022.897	339030	F	03.00	57.592	
		339037	F	03.00	718.000	
		339039	F	03.00	907.296	1.682.888
		339039	F	03.30	100.000	100.000
		449039	F	04.00	250.000	
		449040	F	04.00	250.000	
		449052	F	04.00	512.000	1.012.000
		449052	F	04.30	100.001	100.001
					2.894.889	
Capacitação em Estágio de Qualificação Profissional na GMBH	2100.061811092.791	339039	F	03.00	1.000.000	1.000.000
Operacionalização da Guarda Municipal de Belo Horizonte	2100.061811092.803	319011	F	01.00	104.928.000	
		319013	F	01.00	187.000	
		319113	F	01.00	17.660.000	122.775.000
		339030	F	03.00	1.395.050	1.395.050
		339030	F	03.30	1.000.000	1.000.000
		339036	F	03.00	501.000	
		339037	F	03.00	423.000	



**Prefeitura Municipal
de Belo Horizonte**

QUADRO DE DETALHAMENTO DE DESPESAS - 2019

R\$ 1,00

21 - SECRETARIA MUNICIPAL DE SEGURANÇA E PREVENÇÃO

00 - SECRETARIA MUNICIPAL DE SEGURANÇA E PREVENÇÃO

A P L I C A Ç Ã O P R O G R A M A D A	CLASSIFICAÇÃO ORÇAMENTÁRIA				I M P O R T Â N C I A		
	PROJETO/ATIVIDADE	NAT.DESP.	ESF.	FONTE	DETALHADA	TOTAL APLICAÇÃO	
Operacionalização da Guarda Municipal de Belo Horizonte	2100.061811092.803	339039	F	03.00	10.001.500	10.925.500	
		339039	F	03.30	200.000	200.000	
		339046	F	03.00	9.712.000		
		339049	F	03.00	1.550.000		
		339093	F	03.00	1.400.000	12.662.000	
		449052	F	04.00	1.831.762	1.831.762	
		449052	F	04.30	1.769.000	1.769.000	
					152.558.312		
Ações de Prevenção Social à Criminalidade	2100.061812422.881	339030	F	03.00	3.000		
		339039	F	03.00	469.820	472.820	
		339039	F	03.30	370.000	370.000	
		449052	F	04.00	5.000	5.000	
					847.820		
Videomonitoramento	2100.061833021.334	339039	F	03.00	1.060	1.060	
						1.060	
Operacionalização da Guarda Municipal de Belo Horizonte	2100.063011092.803	319011	F	01.00	11.488.000		
		319013	F	01.00	5.300		
		319113	F	01.00	1.991.000	13.484.300	
		339046	F	03.00	1.107.000		
		339049	F	03.00	516.000	1.623.000	
					15.107.300		
Operacionalização da Guarda Municipal de Belo Horizonte	2100.123611092.803	319011	F	01.00	13.040.000		
		319013	F	01.00	5.300		
		319113	F	01.00	2.270.000	15.315.300	
		339046	F	03.00	1.251.000		
		339049	F	03.00	516.000	1.767.000	
					17.082.300		
TOT. FISCAL	TOT. SEGURIDADE	PES. ENC. SOC.	OUT. DESP. COR.	DESP. CAPITAL	REC. ORDIN.	REC. VINCUL.	TOTAL GERAL
198.714.270	0	159.458.600	34.332.907	4.922.763	194.775.269	3.939.001	198.714.270



**Prefeitura Municipal
de Belo Horizonte**

QUADRO DE DETALHAMENTO DE DESPESAS - 2019

R\$ 1,00

22 - SECRETARIA MUNICIPAL DE EDUCAÇÃO

00 - SECRETARIA MUNICIPAL DE EDUCAÇÃO

A P L I C A Ç Ã O P R O G R A M A D A	CLASSIFICAÇÃO ORÇAMENTÁRIA				I M P O R T Â N C I A	
	PROJETO/ATIVIDADE	NAT.DESP.	ESF.	FONTE	DETALHADA	TOTAL APLICAÇÃO
Formação para Profissionais da Educação	2200.121221402.041	339036	F	03.00	5.000	5.000
		339036	F	03.60	1.000	1.000
Administração do Ensino Fundamental	2200.121221402.080	339039	F	03.00	2.000	2.000
		449052	F	04.00	950.000	950.000
Gestão Administrativa e Pedagógica	2200.121221402.317	319011	F	01.00	46.621.438	
		319013	F	01.00	349.368	
		319113	F	01.00	8.789.516	55.760.322
		339014	F	03.00	140.000	
		339030	F	03.00	4.479.384	
		339031	F	03.00	1.000	
		339035	F	03.00	1.292.638	
		339036	F	03.00	119.056	
		339037	F	03.00	3.752.653	
		339039	F	03.00	6.403.160	
		339040	F	03.00	2.918.000	
		339046	F	03.00	1.705.606	
		339049	F	03.00	16.166.177	
		339092	F	03.00	500.000	
		339093	F	03.00	250.000	37.727.674
		339093	F	03.60	50.000	50.000
		339139	F	03.00	5.000	5.000
449040	F	04.00	35.000			
449051	F	04.00	10.000			
449052	F	04.00	98.436	143.436		
					93.686.432	
Participação Popular	2200.121221402.334	339030	F	03.00	15.000	
		339036	F	03.00	7.000	
		339039	F	03.00	242.000	264.000
					264.000	



**Prefeitura Municipal
de Belo Horizonte**

QUADRO DE DETALHAMENTO DE DESPESAS - 2019

R\$ 1,00

22 - SECRETARIA MUNICIPAL DE EDUCAÇÃO

00 - SECRETARIA MUNICIPAL DE EDUCAÇÃO

A P L I C A Ç Ã O P R O G R A M A D A	CLASSIFICAÇÃO ORÇAMENTÁRIA				I M P O R T Â N C I A	
	PROJETO/ATIVIDADE	NAT.DESP.	ESF.	FONTE	DETALHADA	TOTAL APLICAÇÃO
Gestão das Bibliotecas Escolares	2200.121221402.918	339030	F	03.00	45.500	
		339036	F	03.00	6.000	
		339039	F	03.00	384.687	436.187
		449052	F	04.00	330.000	330.000
					766.187	
Tecnologia aplicada à Educação	2200.121221402.926	339030	F	03.00	11.500	
		339037	F	03.00	10.000	
		339040	F	03.00	4.656.000	4.677.500
		449052	F	04.00	310.450	310.450
					4.987.950	
Formação para Profissionais da Educação	2200.121221672.041	339036	F	03.00	12.000	
		339039	F	03.00	20.000	32.000
					32.000	
Gestão Administrativa e Pedagógica	2200.123611402.317	339036	F	03.00	28.211	28.211
						28.211
Gestão da Educação Integral	2200.123611402.702	339039	F	03.00	1.000.000	1.000.000
						1.000.000
Promoção de Ações de Igualdade Racial	2200.123611672.386	339036	F	03.00	10.000	10.000
						10.000
Formação para Profissionais da Educação	2200.123611682.041	339036	F	03.00	13.000	
		339039	F	03.00	1.400.000	1.413.000
						1.413.000
Gestão Descentralizada da Educação	2200.123611682.046	339039	F	03.00	127.148.292	127.148.292
		445042	F	04.00	6.321.259	6.321.259
						133.469.551
Administração do Ensino Fundamental	2200.123611682.080	319011	F	01.00	196.706.900	196.706.900
		319011	F	01.05	442.539.531	442.539.531
		319013	F	01.00	577.812	577.812
		319013	F	01.05	707.036	707.036
		319113	F	01.00	38.060.840	38.060.840
		319113	F	01.05	85.562.095	85.562.095



**Prefeitura Municipal
de Belo Horizonte**

QUADRO DE DETALHAMENTO DE DESPESAS - 2019

R\$ 1,00

22 - SECRETARIA MUNICIPAL DE EDUCAÇÃO

00 - SECRETARIA MUNICIPAL DE EDUCAÇÃO

A P L I C A Ç Ã O P R O G R A M A D A	CLASSIFICAÇÃO ORÇAMENTÁRIA				I M P O R T Â N C I A	
	PROJETO/ATIVIDADE	NAT.DESP.	ESF.	FONTE	DETALHADA	TOTAL APLICAÇÃO
Administração do Ensino Fundamental	2200.123611682.080	336783	F	03.00	5.000	5.000
		336783	F	03.60	11.474.440	11.474.440
		339030	F	03.00	19.494.178	19.494.178
		339030	F	03.60	2.250	2.250
		339036	F	03.00	715.639	
		339037	F	03.00	202.374.648	
		339039	F	03.00	45.745.260	
		339040	F	03.00	200.208	
		339046	F	03.00	20.868.821	269.904.576
		449052	F	04.00	2.382.405	2.382.405
		449052	F	04.60	1.703.191	1.703.191
					1.069.120.254	
Gestão da Educação Integral	2200.123611682.702	335043	F	03.00	5.000	
		339030	F	03.00	1.000	
		339031	F	03.00	1.000	
		339036	F	03.00	12.453	
		339039	F	03.00	12.146.651	12.166.104
					12.166.104	
Melhoria da Aprendizagem e Avaliação de Desempenho Escolar	2200.123611682.706	339030	F	03.00	20.000	
		339036	F	03.00	48.000	
		339039	F	03.00	495.650	563.650
					563.650	
Formação para Profissionais da Educação	2200.123651692.041	339039	F	03.00	850.000	850.000
Gestão Descentralizada da Educação	2200.123651692.046	339039	F	03.00	27.779.063	27.779.063
		445042	F	04.00	1.859.000	1.859.000
						29.638.063
Administração da Educação Infantil	2200.123651692.542	319011	F	01.00	56.994.644	56.994.644
		319011	F	01.05	169.275.326	169.275.326
		319013	F	01.00	103.538	103.538
		319013	F	01.05	90.000	90.000



**Prefeitura Municipal
de Belo Horizonte**

QUADRO DE DETALHAMENTO DE DESPESAS - 2019

R\$ 1,00

22 - SECRETARIA MUNICIPAL DE EDUCAÇÃO

00 - SECRETARIA MUNICIPAL DE EDUCAÇÃO

A P L I C A Ç Ã O P R O G R A M A D A	CLASSIFICAÇÃO ORÇAMENTÁRIA				I M P O R T Â N C I A	
	PROJETO/ATIVIDADE	NAT.DESP.	ESF.	FONTE	DETALHADA	TOTAL APLICAÇÃO
Administração da Educação Infantil	2200.123651692.542	319113	F	01.00	12.617.410	12.617.410
		319113	F	01.05	33.406.192	33.406.192
		336783	F	03.00	5.000	5.000
		336783	F	03.60	41.160.610	41.160.610
		339030	F	03.00	10.830.442	10.830.442
		339030	F	03.60	15.000	15.000
		339037	F	03.00	10.118.348	
		339039	F	03.00	169.881.326	179.999.674
		339039	F	03.60	15.000	15.000
		339040	F	03.00	62.000	
		339046	F	03.00	10.970.986	11.032.986
		445042	F	04.00	4.710.732	4.710.732
		449051	F	04.60	3.000	
		449052	F	04.60	1.347.759	
		456782	F	04.60	8.000	1.358.759
					521.615.313	
Gestão Descentralizada da Educação	2200.123661682.046	339039	F	03.00	294.266	294.266
		445042	F	04.00	52.000	52.000
					346.266	
Administração do Ensino Fundamental	2200.123661682.080	319011	F	01.00	4.469.729	4.469.729
		319011	F	01.05	11.790.138	11.790.138
		319013	F	01.00	60.826	60.826
		319013	F	01.05	55.000	55.000
		319113	F	01.00	828.444	828.444
		319113	F	01.05	2.427.682	2.427.682
		339030	F	03.00	681.764	681.764
		339030	F	03.60	3.005.000	3.005.000
		339036	F	03.00	6.000	6.000
		339036	F	03.60	5.000	5.000
		339039	F	03.00	744.152	744.152
		339039	F	03.60	480.000	480.000



**Prefeitura Municipal
de Belo Horizonte**

QUADRO DE DETALHAMENTO DE DESPESAS - 2019

R\$ 1,00

22 - SECRETARIA MUNICIPAL DE EDUCAÇÃO

00 - SECRETARIA MUNICIPAL DE EDUCAÇÃO

A P L I C A Ç Ã O P R O G R A M A D A				CLASSIFICAÇÃO ORÇAMENTÁRIA				I M P O R T Â N C I A	
				PROJETO/ATIVIDADE	NAT.DESP.	ESF.	FONTE	DETALHADA	TOTAL APLICAÇÃO
Administração do Ensino Fundamental				2200.123661682.080	339046	F	03.00	520.804	520.804
Gestão Descentralizada da Educação				2200.123671672.046	335043	F	03.00	4	25.074.539
					339039	F	03.00	944.836	944.840
					445042	F	04.00	156.000	156.000
Administração do Ensino Fundamental				2200.123671672.080	449052	F	04.60	12.790.349	1.100.840
Apoio a inclusão de alunos com deficiência no cotidiano escolar				2200.123671672.701	339018	F	03.00	120.000	12.790.349
					339030	F	03.00	139.334	
					339037	F	03.00	1.353.263	
					339039	F	03.00	14.782.888	16.395.485
					449052	F	04.60	6.997.900	6.997.900
									23.393.385
TOT. FISCAL	TOT. SEGURIDADE	PES. ENC. SOC.	OUT. DESP. COR.	DESP. CAPITAL	REC. ORDIN.	REC. VINCUL.	TOTAL GERAL		
1.933.274.094	0	1.112.033.465	781.175.148	40.065.481	1.854.215.595	79.058.499	1.933.274.094		



**Prefeitura Municipal
de Belo Horizonte**

QUADRO DE DETALHAMENTO DE DESPESAS - 2019

R\$ 1,00

23 - SECRETARIA MUNICIPAL DE SAÚDE

01 - HOSPITAL METROPOLITANO ODILON BEHRENS

A P L I C A Ç Ã O P R O G R A M A D A	CLASSIFICAÇÃO ORÇAMENTÁRIA				I M P O R T Â N C I A	
	PROJETO/ATIVIDADE	NAT.DESP.	ESF.	FONTE	DETALHADA	TOTAL APLICAÇÃO
Serviços Administrativos e Financeiros	2301.101220302.900	319001	S	01.06	20.000	
		319004	S	01.06	4.000	24.000
		319011	S	01.00	5.000	5.000
		319011	S	01.06	9.736.310	
		319013	S	01.06	2.002.437	
		319091	S	01.06	66.000	
		319092	S	01.06	40.000	11.844.747
		319113	S	01.00	5.000	5.000
		319113	S	01.06	615.984	615.984
		339008	S	03.06	76.915	
		339014	S	03.06	6.000	82.915
		339014	S	03.50	3.000	3.000
		339030	S	03.00	5.000	5.000
		339030	S	03.06	1.308.809	1.308.809
		339030	S	03.50	20.000	20.000
		339034	S	01.06	132.528	132.528
		339035	S	03.06	50.000	50.000
		339035	S	03.50	20.000	20.000
		339036	S	03.06	113.309	
		339037	S	03.06	13.670.912	
		339039	S	03.06	2.906.079	16.690.300
		339039	S	03.50	10.000	10.000
		339040	S	03.06	155.569	
		339046	S	03.06	493.168	
		339047	S	03.06	6.375.500	
		339048	S	03.06	24.000	
339049	S	03.06	235.256			
339091	S	03.06	416.630			
339092	S	03.06	200.000	7.900.123		
339092	S	03.50	20.000	20.000		
339093	S	03.06	706.864	706.864		



**Prefeitura Municipal
de Belo Horizonte**

QUADRO DE DETALHAMENTO DE DESPESAS - 2019

R\$ 1,00

23 - SECRETARIA MUNICIPAL DE SAÚDE

01 - HOSPITAL METROPOLITANO ODILON BEHRENS

A P L I C A Ç Ã O P R O G R A M A D A	CLASSIFICAÇÃO ORÇAMENTÁRIA				I M P O R T Â N C I A	
	PROJETO/ATIVIDADE	NAT.DESP.	ESF.	FONTE	DETALHADA	TOTAL APLICAÇÃO
Serviços Administrativos e Financeiros	2301.101220302.900	339093	S	03.50	12.000	12.000
		339139	S	03.06	180.000	180.000
		449052	S	04.00	5.000	5.000
		449052	S	04.06	120.000	120.000
		449052	S	04.50	50.000	50.000
					39.811.270	
Gestão da Infomação, do Ensino e Pesquisa e Saúde do Trabalhador	2301.101280302.176	319004	S	01.06	2.000	
		319011	S	01.06	5.250.617	
		319013	S	01.06	2.161.843	
		319092	S	01.06	12.000	
		319113	S	01.06	524.162	7.950.622
		339008	S	03.06	40.671	
		339014	S	03.06	6.000	46.671
		339014	S	03.50	3.000	3.000
		339030	S	03.06	32.978	32.978
		339034	S	01.06	1.068.800	1.068.800
		339035	S	03.06	50.000	
		339036	S	03.06	3.464.400	3.514.400
		339036	S	03.50	6.000	6.000
		339037	S	03.06	20.000	
		339039	S	03.06	480.410	
		339040	S	03.06	114.200	614.610
		339040	S	03.50	52.062	52.062
		339046	S	03.06	2.094.361	
		339049	S	03.06	127.338	
		339092	S	03.06	120.000	2.341.699
339092	S	03.50	10.000	10.000		
339093	S	03.06	30.000	30.000		
449040	S	04.06	235.000			
449052	S	04.06	100.000	335.000		
449052	S	04.50	50.000	50.000		



**Prefeitura Municipal
de Belo Horizonte**

QUADRO DE DETALHAMENTO DE DESPESAS - 2019

R\$ 1,00

23 - SECRETARIA MUNICIPAL DE SAÚDE

01 - HOSPITAL METROPOLITANO ODILON BEHRENS

A P L I C A Ç Ã O P R O G R A M A D A	CLASSIFICAÇÃO ORÇAMENTÁRIA				I M P O R T Â N C I A	
	PROJETO/ATIVIDADE	NAT.DESP.	ESF.	FONTE	DETALHADA	TOTAL APLICAÇÃO
Gestão da Assistência Hospitalar e Ambulatorial	2301.103020302.616	319004	S	01.06	6.000	16.055.842
		319011	S	01.06	35.073.481	
		319013	S	01.06	5.520.865	
		319092	S	01.06	42.000	
		319113	S	01.06	3.704.217	44.346.563
		339008	S	03.06	218.377	
		339014	S	03.06	6.000	224.377
		339014	S	03.50	3.000	3.000
		339030	S	03.06	2.829.782	2.829.782
		339030	S	03.50	3.166.169	3.166.169
		339034	S	01.06	2.623.455	2.623.455
		339036	S	03.06	26.964	
		339037	S	03.06	2.018.580	2.045.544
		339037	S	03.50	757.077	757.077
		339039	S	03.06	4.637.011	4.637.011
		339039	S	03.50	415.762	
		339040	S	03.50	259.140	674.902
		339046	S	03.06	1.086.051	
		339049	S	03.06	699.275	
		339092	S	03.06	120.000	1.905.326
339092	S	03.50	30.000	30.000		
339093	S	03.06	100.000	100.000		
449051	S	04.06	300.000	300.000		
449051	S	04.50	530.000	530.000		
449052	S	04.06	520.000	520.000		
449052	S	04.50	6.066.400	6.066.400		
					70.759.606	
Gestão de Apoio à Assistência Hospitalar	2301.103020302.620	319004	S	01.06	8.000	
		319011	S	01.06	18.150.463	
		319013	S	01.06	3.802.993	



**Prefeitura Municipal
de Belo Horizonte**

QUADRO DE DETALHAMENTO DE DESPESAS - 2019

R\$ 1,00

23 - SECRETARIA MUNICIPAL DE SAÚDE

01 - HOSPITAL METROPOLITANO ODILON BEHRENS

A P L I C A Ç Ã O P R O G R A M A D A	CLASSIFICAÇÃO ORÇAMENTÁRIA				I M P O R T Â N C I A	
	PROJETO/ATIVIDADE	NAT.DESP.	ESF.	FONTE	DETALHADA	TOTAL APLICAÇÃO
Gestão de Apoio à Assistência Hospitalar	2301.103020302.620	319092	S	01.06	36.000	
		319113	S	01.06	1.272.958	23.270.414
		339008	S	03.06	154.508	
		339014	S	03.06	6.000	160.508
		339014	S	03.50	3.000	3.000
		339030	S	03.06	5.846.805	5.846.805
		339030	S	03.50	757.659	757.659
		339032	S	03.06	24.000	24.000
		339034	S	01.06	1.019.389	1.019.389
		339036	S	03.06	2.140	
		339037	S	03.06	4.317.794	
		339039	S	03.06	8.955.963	13.275.897
		339039	S	03.50	443.696	
		339040	S	03.50	408.117	851.813
		339046	S	03.06	805.043	
		339049	S	03.06	579.409	
		339092	S	03.06	500.000	1.884.452
		339092	S	03.50	40.000	40.000
		339093	S	03.06	65.000	65.000
		Gestão da Atenção à Urgência	2301.103020302.875	449051	S	04.06
449052	S			04.06	223.989	273.989
449052	S			04.50	620.016	620.016
319004	S			01.06	12.000	
319011	S			01.06	80.228.719	
319013	S			01.06	11.156.422	
319092	S			01.06	32.000	
319113	S	01.06	9.303.817	100.732.958		
339008	S	03.06	444.418			
339014	S	03.06	6.000	450.418		
339014	S	03.50	3.000	3.000		



**Prefeitura Municipal
de Belo Horizonte**

QUADRO DE DETALHAMENTO DE DESPESAS - 2019

R\$ 1,00

23 - SECRETARIA MUNICIPAL DE SAÚDE

01 - HOSPITAL METROPOLITANO ODILON BEHRENS

A P L I C A Ç Ã O P R O G R A M A D A				CLASSIFICAÇÃO ORÇAMENTÁRIA			I M P O R T Â N C I A		
				PROJETO/ATIVIDADE	NAT.DESP.	ESF.	FONTE	DETALHADA	TOTAL APLICAÇÃO
Gestão da Atenção à Urgência				2301.103020302.875	339030	S	03.06	15.370.942	15.370.942
					339030	S	03.50	4.064.066	4.064.066
					339034	S	01.06	20.795.831	20.795.831
					339036	S	03.06	6.903	
					339037	S	03.06	8.071.355	
					339039	S	03.06	7.351.375	15.429.633
					339039	S	03.50	452.927	452.927
					339046	S	03.06	3.300.194	
					339049	S	03.06	1.793.972	
					339092	S	03.06	150.000	5.244.166
					339092	S	03.50	50.000	50.000
					339093	S	03.06	100.000	100.000
					449051	S	04.06	200.000	200.000
					449051	S	04.50	120.000	120.000
					449052	S	04.06	1.885.000	1.885.000
	449052	S	04.50	6.931.250	6.931.250				
					171.830.191				
TOT. FISCAL	TOT. SEGURIDADE	PES. ENC. SOC.	OUT. DESP. COR.	DESP. CAPITAL	REC. ORDIN.	REC. VINCUL.	TOTAL GERAL		
0	346.549.851	188.795.288	139.747.908	18.006.655	20.000	346.529.851	346.549.851		



**Prefeitura Municipal
de Belo Horizonte**

QUADRO DE DETALHAMENTO DE DESPESAS - 2019

R\$ 1,00

23 - SECRETARIA MUNICIPAL DE SAÚDE

02 - FUNDO MUNICIPAL DE SAÚDE

A P L I C A Ç Ã O P R O G R A M A D A	CLASSIFICAÇÃO ORÇAMENTÁRIA				I M P O R T Â N C I A	
	PROJETO/ATIVIDADE	NAT.DESP.	ESF.	FONTE	DETALHADA	TOTAL APLICAÇÃO
Programa Melhor Saúde - CAF	2302.101221171.394	339039	S	03.80	53.000	
		339040	S	03.80	3.000	56.000
		449039	S	04.80	9.759.216	
		449040	S	04.80	9.000	9.768.216
		449051	S	04.00	526.000	526.000
		449051	S	04.50	3.485.400	3.485.400
		449051	S	04.80	19.628.500	
		449052	S	04.80	2.635.500	22.264.000
Programa Melhor Saúde - BID	2302.101221171.395	339035	S	03.80	6.166.700	
		339039	S	03.80	2.573.200	
		339040	S	03.80	4.792.620	13.532.520
		449039	S	04.80	3.230.232	
		449040	S	04.80	8.000	
		449051	S	04.80	34.650.000	37.888.232
		449051	S	08.80	10.000	10.000
		449052	S	04.80	24.907.569	24.907.569
		456782	S	04.00	1.000.000	1.000.000
		456782	S	04.50	10.000	10.000
		456782	S	04.80	10.000	10.000
		Gestão do SUS-BH	2302.101221172.662	335043	S	03.00
335043	S			03.50	10.000	10.000
339030	S			03.00	10.000	10.000
339030	S			03.50	10.000	10.000
339035	S			03.00	10.000	10.000
339035	S			03.50	10.000	
339039	S			03.50	10.000	20.000
339040	S			03.00	446.000	446.000
339040	S			03.50	483.000	
339092	S			03.50	10.000	



**Prefeitura Municipal
de Belo Horizonte**

QUADRO DE DETALHAMENTO DE DESPESAS - 2019

R\$ 1,00

23 - SECRETARIA MUNICIPAL DE SAÚDE

02 - FUNDO MUNICIPAL DE SAÚDE

A P L I C A Ç Ã O P R O G R A M A D A	CLASSIFICAÇÃO ORÇAMENTÁRIA				I M P O R T Â N C I A	
	PROJETO/ATIVIDADE	NAT.DESP.	ESF.	FONTE	DETALHADA	TOTAL APLICAÇÃO
Gestão do SUS-BH	2302.101221172.662	339093	S	03.50	10.000	503.000
		339139	S	03.00	1.000	1.000
		339139	S	03.50	10.000	10.000
		449035	S	04.00	11.000	
		449039	S	04.00	10.000	
		449040	S	04.00	4.928.400	4.949.400
		449040	S	04.50	1.000	1.000
		449040	S	04.80	33.000	33.000
		449052	S	04.00	7.825.400	7.825.400
		449052	S	04.50	873.100	873.100
		449052	S	04.80	2.509.000	2.509.000
		449092	S	04.00	1.000	1.000
		449092	S	04.80	1.000	1.000
Suporte Logístico	2302.101221172.895	319011	S	01.00	94.103.999	
		319013	S	01.00	1.117.000	
		319113	S	01.00	16.648.999	111.869.998
		335043	S	03.00	1.000	1.000
		335043	S	03.50	10.000	
		339014	S	03.50	25.000	35.000
		339030	S	03.00	1.000	1.000
		339030	S	03.50	746.600	746.600
		339034	S	01.00	1.000	1.000
		339034	S	01.50	1.200.000	1.200.000
		339035	S	03.00	1.000	1.000
		339035	S	03.50	5.000	5.000
		339036	S	03.00	12.285.000	12.285.000
		339036	S	03.50	359.488	
		339037	S	03.50	20.956.596	21.316.084
339039	S	03.00	10.159.000	10.159.000		
		339039	S	03.50	52.287.110	



**Prefeitura Municipal
de Belo Horizonte**

QUADRO DE DETALHAMENTO DE DESPESAS - 2019

R\$ 1,00

23 - SECRETARIA MUNICIPAL DE SAÚDE

02 - FUNDO MUNICIPAL DE SAÚDE

A P L I C A Ç Ã O P R O G R A M A D A	CLASSIFICAÇÃO ORÇAMENTÁRIA				I M P O R T Â N C I A	
	PROJETO/ATIVIDADE	NAT.DESP.	ESF.	FONTE	DETALHADA	TOTAL APLICAÇÃO
Suporte Logístico	2302.101221172.895	339040	S	03.50	1.267.700	53.554.810
		339046	S	03.00	2.794.000	2.794.000
		339046	S	03.50	5.400.000	5.400.000
		339048	S	03.00	1.000	1.000
		339048	S	03.50	10.000	
		339091	S	03.50	50.000	60.000
		339092	S	03.00	200.000	200.000
		339092	S	03.50	4.740.000	4.740.000
		339093	S	03.00	52.000	52.000
		339093	S	03.50	1.920.000	
		339139	S	03.50	1.560.000	3.480.000
		449052	S	04.00	1.000	1.000
		449052	S	04.50	645.000	
		449092	S	04.50	45.000	690.000
Construção, Ampliação e Reforma de Unidades de Saúde	2302.101222041.216	449051	S	04.00	5.837.950	5.837.950
		449051	S	04.50	1.483.559	1.483.559
		449051	S	04.80	3.000	3.000
		449051	S	08.00	353.000	353.000
		449051	S	08.50	6.000	6.000
		449051	S	08.80	3.000	3.000
		449092	S	04.00	39.000	39.000
		449092	S	04.50	6.000	6.000
		449092	S	08.00	36.000	36.000
		449092	S	08.50	6.000	6.000
		449093	S	04.00	12.000	12.000
		449093	S	08.00	6.000	6.000
					7.791.509	
Participação Popular	2302.101222042.334	339014	S	03.50	13.850	
		339030	S	03.50	360.005	
		339039	S	03.50	3.434.405	



**Prefeitura Municipal
de Belo Horizonte**

QUADRO DE DETALHAMENTO DE DESPESAS - 2019

R\$ 1,00

23 - SECRETARIA MUNICIPAL DE SAÚDE

02 - FUNDO MUNICIPAL DE SAÚDE

A P L I C A Ç Ã O P R O G R A M A D A	CLASSIFICAÇÃO ORÇAMENTÁRIA				I M P O R T Â N C I A	
	PROJETO/ATIVIDADE	NAT.DESP.	ESF.	FONTE	DETALHADA	TOTAL APLICAÇÃO
Participação Popular	2302.101222042.334	339040	S	03.50	37.150	
		339046	S	03.50	75.730	
		339092	S	03.50	599.880	
		339093	S	03.50	162.180	4.683.200
		449052	S	04.50	235.070	
		449092	S	04.50	104.620	339.690
					5.022.890	
Saúde da Família	2302.103011572.690	319011	S	01.00	474.567.991	474.567.991
		319011	S	01.50	29.623.900	29.623.900
		319013	S	01.00	20.870.000	20.870.000
		319013	S	01.50	126.000	
		319092	S	01.50	135.000	261.000
		319113	S	01.00	70.128.000	70.128.000
		335043	S	03.00	1.000	1.000
		335043	S	03.50	107.704	107.704
		336783	S	03.00	500.000	500.000
		339014	S	03.50	10.000	
		339030	S	03.50	27.172.500	
		339032	S	03.50	34.317.098	61.499.598
		339034	S	01.50	124.813.800	124.813.800
		339035	S	03.00	300.000	300.000
		339035	S	03.50	5.000	
		339036	S	03.50	2.541.800	2.546.800
		339037	S	03.00	1.000	1.000
		339037	S	03.50	31.098.744	31.098.744
		339039	S	03.00	10.000	10.000
		339039	S	03.50	69.400.977	
339040	S	03.50	1.045.536	70.446.513		
339046	S	03.00	17.715.000	17.715.000		
339046	S	03.50	10.700.000			
339091	S	03.50	7.120.000	17.820.000		



**Prefeitura Municipal
de Belo Horizonte**

QUADRO DE DETALHAMENTO DE DESPESAS - 2019

R\$ 1,00

23 - SECRETARIA MUNICIPAL DE SAÚDE

02 - FUNDO MUNICIPAL DE SAÚDE

A P L I C A Ç Ã O P R O G R A M A D A	CLASSIFICAÇÃO ORÇAMENTÁRIA				I M P O R T Â N C I A	
	PROJETO/ATIVIDADE	NAT.DESP.	ESF.	FONTE	DETALHADA	TOTAL APLICAÇÃO
Saúde da Família	2302.103011572.690	339092	S	03.00	5.000	5.000
		339092	S	03.50	6.142.000	
		339093	S	03.50	962.000	7.104.000
		449052	S	04.00	30.000	30.000
		449052	S	04.50	4.909.000	
		449092	S	04.50	150.000	5.059.000
					934.509.050	
Programa de Melhoria do Acesso e da Qualidade da Atenção Básica	2302.103011572.903	319011	S	01.50	300.000	300.000
		339030	S	03.50	26.175.012	26.175.012
		339034	S	01.50	200.000	200.000
		339039	S	03.50	3.980.988	
		339092	S	03.50	500.000	
		339093	S	03.50	500.000	4.980.988
					31.656.000	
Rede Própria de Cuidados Especializados Complementares à Saúde - Ambulatorial	2302.103021142.891	319011	S	01.00	117.602.998	
		319013	S	01.00	85.000	
		319113	S	01.00	22.104.000	139.791.998
		339030	S	03.00	1.000	1.000
		339030	S	03.50	3.259.700	
		339032	S	03.50	2.748.900	
		339035	S	03.50	15.000	
		339036	S	03.50	960.800	
		339039	S	03.50	15.824.700	
		339040	S	03.50	250.000	23.059.100
		339046	S	03.00	2.468.000	2.468.000
		339048	S	03.50	705.000	
		339092	S	03.50	635.000	
		339093	S	03.50	485.000	1.825.000
		339139	S	03.00	500.000	500.000
339139	S	03.50	15.290.000			
339192	S	03.50	40.000	15.330.000		



**Prefeitura Municipal
de Belo Horizonte**

QUADRO DE DETALHAMENTO DE DESPESAS - 2019

R\$ 1,00

23 - SECRETARIA MUNICIPAL DE SAÚDE

02 - FUNDO MUNICIPAL DE SAÚDE

A P L I C A Ç Ã O P R O G R A M A D A	CLASSIFICAÇÃO ORÇAMENTÁRIA				I M P O R T Â N C I A		
	PROJETO/ATIVIDADE	NAT.DESP.	ESF.	FONTE	DETALHADA	TOTAL APLICAÇÃO	
Rede Própria de Cuidados Especializados Complementares à Saúde - Ambulatorial	2302.103021142.891	449052	S	04.50	3.323.000	3.728.000	
		449092	S	04.50	405.000		
						186.703.098	
Rede Contratada de Cuidados Especializados Complementares à Saúde - Ambulatorial	2302.103021142.892	335043	S	03.00	2.000	2.000	
		335043	S	03.50	21.860.300		
		339030	S	03.50	68.900		
		339032	S	03.50	2.460.700		
		339035	S	03.50	10.000		
		339037	S	03.50	50.000		
		339039	S	03.50	355.176.000		
		339091	S	03.50	9.915.500		
		339092	S	03.50	3.520.000		
		339093	S	03.50	180.000		393.241.400
		449052	S	04.50	700.000		700.000
							393.943.400
Rede de Urgência	2302.103021142.893	319011	S	01.00	90.289.995		
		319013	S	01.00	80.000		
		319113	S	01.00	14.150.000	104.519.995	
		335043	S	03.00	1.000	1.000	
		335043	S	03.50	21.513.900	21.513.900	
		339030	S	03.00	1.000	1.000	
		339030	S	03.50	14.877.200		
		339032	S	03.50	740.400	15.617.600	
		339034	S	01.50	63.131.200	63.131.200	
		339035	S	03.50	5.000		
		339037	S	03.50	16.202.036		
		339039	S	03.50	51.142.400		
		339040	S	03.50	302.100	67.651.536	
		339046	S	03.00	515.000	515.000	
		339092	S	03.50	7.598.481		
339093	S	03.50	4.258.503	11.856.984			



**Prefeitura Municipal
de Belo Horizonte**

QUADRO DE DETALHAMENTO DE DESPESAS - 2019

R\$ 1,00

23 - SECRETARIA MUNICIPAL DE SAÚDE

02 - FUNDO MUNICIPAL DE SAÚDE

A P L I C A Ç Ã O P R O G R A M A D A	CLASSIFICAÇÃO ORÇAMENTÁRIA				I M P O R T Â N C I A	
	PROJETO/ATIVIDADE	NAT.DESP.	ESF.	FONTE	DETALHADA	TOTAL APLICAÇÃO
Rede de Urgência	2302.103021142.893	449052	S	04.00	2.000	2.000
		449052	S	04.50	6.009.000	
		449092	S	04.50	500.000	6.509.000
					291.319.215	
Rede Hospitalar	2302.103022032.894	317170	S	01.50	36.000	36.000
		337170	S	03.50	24.000	24.000
		339035	S	03.00	861.000	
		339039	S	03.00	12.000.000	12.861.000
		339039	S	03.50	1.167.931.248	
		339091	S	03.50	4.000.000	1.171.931.248
		339092	S	03.00	5.000	5.000
		339092	S	03.50	83.070.000	
		339093	S	03.50	5.000	83.075.000
		339139	S	03.00	227.000.000	227.000.000
		339139	S	03.50	80.025.000	
		339192	S	03.50	40.000	80.065.000
		449052	S	04.00	10.000	10.000
		449052	S	04.50	500.000	500.000
					1.575.507.248	
Gestão das Parcerias Público-Privadas	2302.103022032.902	336783	S	03.00	107.994.000	107.994.000
		336783	S	03.50	10.000	10.000
		456782	S	04.00	100.000	100.000
		456782	S	04.50	10.000	10.000
					108.114.000	
Suporte Logístico	2302.103032042.895	339030	S	03.00	1.000	1.000
		339030	S	03.50	2.475.300	2.475.300
		339032	S	03.00	1.000	1.000
		339032	S	03.50	24.463.400	
		339040	S	03.50	182.000	
		339092	S	03.50	2.300.000	
		339093	S	03.50	300.000	27.245.400



**Prefeitura Municipal
de Belo Horizonte**

QUADRO DE DETALHAMENTO DE DESPESAS - 2019

R\$ 1,00

23 - SECRETARIA MUNICIPAL DE SAÚDE

02 - FUNDO MUNICIPAL DE SAÚDE

A P L I C A Ç Ã O P R O G R A M A D A	CLASSIFICAÇÃO ORÇAMENTÁRIA				I M P O R T Â N C I A	
	PROJETO/ATIVIDADE	NAT.DESP.	ESF.	FONTE	DETALHADA	TOTAL APLICAÇÃO
Suporte Logístico	2302.103032042.895	449052	S	04.50	59.800	59.800
						29.782.500
Vigilância em Saúde	2302.103040282.829	335043	S	03.50	5.000	
		339030	S	03.50	43.800	
		339037	S	03.50	5.000	53.800
		339039	S	03.00	1.000	1.000
		339039	S	03.50	294.700	
		339040	S	03.50	221.000	
		339092	S	03.50	20.000	
		339093	S	03.50	10.500	546.200
		449052	S	04.50	10.000	
		449092	S	04.50	10.000	20.000
						621.000
Vigilância em Saúde	2302.103050282.829	319011	S	01.00	57.762.000	57.762.000
		319011	S	01.50	180.000	180.000
		319013	S	01.00	11.759.000	11.759.000
		319013	S	01.50	126.000	
		319092	S	01.50	135.000	261.000
		335043	S	03.50	2.044.900	
		339014	S	03.50	11.000	
		339030	S	03.50	5.784.700	
		339032	S	03.50	4.120.000	11.960.600
		339034	S	01.50	1.335.000	1.335.000
		339036	S	03.50	50.600	
		339037	S	03.50	175.500	226.100
		339039	S	03.00	3.000	3.000
		339039	S	03.50	19.230.200	
		339040	S	03.50	410.000	19.640.200
		339046	S	03.00	1.716.000	1.716.000
		339046	S	03.50	7.413.000	
		339091	S	03.50	55.000	



**Prefeitura Municipal
de Belo Horizonte**

QUADRO DE DETALHAMENTO DE DESPESAS - 2019

R\$ 1,00

23 - SECRETARIA MUNICIPAL DE SAÚDE

02 - FUNDO MUNICIPAL DE SAÚDE

A P L I C A Ç Ã O P R O G R A M A D A				CLASSIFICAÇÃO ORÇAMENTÁRIA				I M P O R T Â N C I A		
				PROJETO/ATIVIDADE	NAT.DESP.	ESF.	FONTE	DETALHADA	TOTAL APLICAÇÃO	
Vigilância em Saúde				2302.103050282.829	339092	S	03.50	1.385.000	9.988.000	
					339093	S	03.50	975.000		
					339139	S	03.50	160.000		
					449052	S	04.50	1.280.000		
					449092	S	04.50	310.000		
								1.590.000		
										116.420.900
TOT. FISCAL	TOT. SEGURIDADE	PES. ENC. SOC.	OUT. DESP. COR.	DESP. CAPITAL	REC. ORDIN.	REC. VINCUL.	TOTAL GERAL			
0	4.040.665.139	1.021.930.882	2.875.531.941	143.202.316	1.409.571.732	2.631.093.407	4.040.665.139			



**Prefeitura Municipal
de Belo Horizonte**

QUADRO DE DETALHAMENTO DE DESPESAS - 2019

R\$ 1,00

23 - SECRETARIA MUNICIPAL DE SAÚDE

04 - FUNDO MUNICIPAL SOBRE DROGAS

A P L I C A Ç Ã O P R O G R A M A D A				CLASSIFICAÇÃO ORÇAMENTÁRIA				I M P O R T Â N C I A	
				PROJETO/ATIVIDADE	NAT.DESP.	ESF.	FONTE	DETALHADA	TOTAL APLICAÇÃO
Apoio às Ações de Políticas sobre Drogas				2304.101221142.873	339030	S	03.00	5.000	5.000
					339030	S	03.30	9.000	9.000
					339035	S	03.00	25.000	25.000
					339035	S	03.30	15.000	
					339036	S	03.30	9.000	24.000
					339039	S	03.00	446.000	446.000
					339039	S	03.30	225.000	225.000
					449052	S	04.00	5.000	5.000
					449052	S	04.30	30.000	30.000
					769.000				
TOT. FISCAL	TOT. SEGURIDADE	PES. ENC. SOC.	OUT. DESP. COR.	DESP. CAPITAL	REC. ORDIN.	REC. VINCUL.	TOTAL GERAL		
0	769.000	0	734.000	35.000	481.000	288.000	769.000		



**Prefeitura Municipal
de Belo Horizonte**

QUADRO DE DETALHAMENTO DE DESPESAS - 2019

R\$ 1,00

24 - CONTROLADORIA-GERAL DO MUNICÍPIO

00 - CONTROLADORIA-GERAL DO MUNICÍPIO

A P L I C A Ç Ã O P R O G R A M A D A	CLASSIFICAÇÃO ORÇAMENTÁRIA				I M P O R T Â N C I A	
	PROJETO/ATIVIDADE	NAT.DESP.	ESF.	FONTE	DETALHADA	TOTAL APLICAÇÃO
Coordenação dos Serviços de Controladoria do Município	2400.041240122.366	319011	F	01.00	4.530.000	
		319013	F	01.00	299.000	
		319113	F	01.00	459.000	5.288.000
		339014	F	03.00	12.000	
		339030	F	03.00	32.500	
		339036	F	03.00	83.000	
		339037	F	03.00	63.000	
		339039	F	03.00	104.032	
		339040	F	03.00	16.000	
		339046	F	03.00	285.000	595.532
		449052	F	04.00	5.000	5.000
					5.888.532	
Serviços de Ouvidoria do Município	2400.041240122.367	339037	F	03.00	113.000	
		339039	F	03.00	287.060	
		339040	F	03.00	12.000	412.060
					412.060	
Serviços de Auditoria do Município	2400.041240122.523	319011	F	01.00	8.124.000	
		319013	F	01.00	12.000	
		319113	F	01.00	1.583.000	9.719.000
		339036	F	03.00	11.000	
		339037	F	03.00	167.000	
		339039	F	03.00	634.445	
		339040	F	03.00	588.000	
		339046	F	03.00	186.000	1.586.445
					11.305.445	
Serviços de Controles Disciplinares	2400.041240122.548	339037	F	03.00	170.000	
		339039	F	03.00	627.445	
		339040	F	03.00	26.000	823.445
					823.445	
Serviço de Prevenção da Corrupção e Informações Estratégicas	2400.041240122.874	339039	F	03.00	4.320	
		339040	F	03.00	14.000	18.320



**Prefeitura Municipal
de Belo Horizonte**

QUADRO DE DETALHAMENTO DE DESPESAS - 2019

R\$ 1,00

24 - CONTROLADORIA-GERAL DO MUNICÍPIO

00 - CONTROLADORIA-GERAL DO MUNICÍPIO

A P L I C A Ç Ã O P R O G R A M A D A				CLASSIFICAÇÃO ORÇAMENTÁRIA				I M P O R T Â N C I A	
				PROJETO/ATIVIDADE	NAT.DESP.	ESF.	FONTE	DETALHADA	TOTAL APLICAÇÃO
								18.320	
TOT. FISCAL 18.447.802	TOT. SEGURIDADE 0	PES. ENC. SOC. 15.007.000	OUT. DESP. COR. 3.435.802	DESP. CAPITAL 5.000	REC. ORDIN. 18.447.802	REC. VINCUL. 0	TOTAL GERAL 18.447.802		



**Prefeitura Municipal
de Belo Horizonte**

QUADRO DE DETALHAMENTO DE DESPESAS - 2019

R\$ 1,00

25 - SECRETARIA MUNICIPAL DE MEIO AMBIENTE

00 - SECRETARIA MUNICIPAL DE MEIO AMBIENTE

A P L I C A Ç Ã O P R O G R A M A D A	CLASSIFICAÇÃO ORÇAMENTÁRIA				I M P O R T Â N C I A	
	PROJETO/ATIVIDADE	NAT.DESP.	ESF.	FONTE	DETALHADA	TOTAL APLICAÇÃO
Serviços Administrativos e Financeiros	2500.181223072.900	319011	F	01.00	22.026.000	
		319013	F	01.00	444.000	
		319113	F	01.00	3.756.000	26.226.000
		339014	F	03.00	20.000	
		339030	F	03.00	43.000	63.000
		339030	F	03.30	100.000	100.000
		339035	F	03.00	2.000	
		339036	F	03.00	120.000	
		339037	F	03.00	290.000	
		339039	F	03.00	1.622.200	
		339040	F	03.00	44.000	
		339046	F	03.00	959.000	
		339092	F	03.00	5.000	3.042.200
		449040	F	04.00	10.000	
		449052	F	04.00	10.000	20.000
					29.451.200	
Monitoramento e Controle Ambiental	2500.185413072.514	339030	F	03.00	100.000	
		339039	F	03.00	110.000	210.000
		339039	F	03.30	200.000	200.000
					410.000	
Operacionalização das Políticas Ambientais	2500.185413072.564	339035	F	03.00	70.000	
		339039	F	03.00	10.000	80.000
					80.000	
Preservação Ambiental e Desenvolvimento Sustentável	2500.185413072.912	339030	F	03.00	6.000	
		339039	F	03.00	125.000	131.000
		339039	F	03.30	600.000	600.000
					731.000	
Capacitação e Conscientização Ambiental	2500.185413072.913	339030	F	03.00	10.000	10.000
Gestão Intersetorial da Política Municipal de Proteção Animal	2500.185423062.877	335041	F	03.00	10.000	
		339039	F	03.00	96.000	106.000



**Prefeitura Municipal
de Belo Horizonte**

QUADRO DE DETALHAMENTO DE DESPESAS - 2019

R\$ 1,00

25 - SECRETARIA MUNICIPAL DE MEIO AMBIENTE

00 - SECRETARIA MUNICIPAL DE MEIO AMBIENTE

A P L I C A Ç Ã O P R O G R A M A D A				CLASSIFICAÇÃO ORÇAMENTÁRIA				I M P O R T Â N C I A	
				PROJETO/ATIVIDADE	NAT.DESP.	ESF.	FONTE	DETALHADA	TOTAL APLICAÇÃO
Gestão Intersetorial da Política Municipal de Proteção Animal				2500.185423062.877	339039	F	03.30	530.000	530.000
					449052	F	04.30	200.000	200.000
							836.000		
TOT. FISCAL	TOT. SEGURIDADE	PES. ENC. SOC.	OUT. DESP. COR.	DESP. CAPITAL	REC. ORDIN.	REC. VINCUL.	TOTAL GERAL		
31.518.200	0	26.226.000	5.072.200	220.000	29.888.200	1.630.000	31.518.200		



**Prefeitura Municipal
de Belo Horizonte**

QUADRO DE DETALHAMENTO DE DESPESAS - 2019

R\$ 1,00

25 - SECRETARIA MUNICIPAL DE MEIO AMBIENTE

03 - FUNDO MUNICIPAL DE DEFESA AMBIENTAL

A P L I C A Ç Ã O P R O G R A M A D A				CLASSIFICAÇÃO ORÇAMENTÁRIA				I M P O R T Â N C I A	
				PROJETO/ATIVIDADE	NAT.DESP.	ESF.	FONTE	DETALHADA	TOTAL APLICAÇÃO
Projetos de Melhoria da Qualidade Ambiental				2503.185410692.073	335041	F	03.00	643.900	643.900
					339030	F	03.30	121.000	121.000
					339035	F	03.00	90.000	90.000
					339035	F	03.30	100.000	100.000
					339036	F	03.00	10.000	
					339039	F	03.00	500.000	510.000
					339039	F	03.30	10.000	
					339093	F	03.30	3.000	13.000
					442093	F	04.00	1.000	1.000
					442093	F	04.30	3.000	3.000
					445042	F	04.00	1.000	1.000
					445042	F	04.30	224.720	224.720
					449052	F	04.00	8.000	8.000
					449052	F	04.30	109.000	109.000
								1.824.620	
TOT. FISCAL	TOT. SEGURIDADE	PES. ENC. SOC.	OUT. DESP. COR.	DESP. CAPITAL	REC. ORDIN.	REC. VINCUL.	TOTAL GERAL		
1.824.620	0	0	1.477.900	346.720	1.253.900	570.720	1.824.620		



**Prefeitura Municipal
de Belo Horizonte**

QUADRO DE DETALHAMENTO DE DESPESAS - 2019

R\$ 1,00

25 - SECRETARIA MUNICIPAL DE MEIO AMBIENTE

04 - FUNDO DE OPERAÇÃO DO PARQUE DAS MANGABEIRAS

A P L I C A Ç Ã O P R O G R A M A D A				CLASSIFICAÇÃO ORÇAMENTÁRIA				I M P O R T Â N C I A	
				PROJETO/ATIVIDADE	NAT.DESP.	ESF.	FONTE	DETALHADA	TOTAL APLICAÇÃO
Gestão Operacional dos Parques Municipais				2504.185410732.812	339039	F	03.00	10.000	10.000
								10.000	10.000
TOT. FISCAL	TOT. SEGURIDADE	PES. ENC. SOC.	OUT. DESP. COR.	DESP. CAPITAL	REC. ORDIN.		REC. VINCUL.	TOTAL GERAL	
10.000	0	0	10.000	0	10.000		0	10.000	



**Prefeitura Municipal
de Belo Horizonte**

QUADRO DE DETALHAMENTO DE DESPESAS - 2019

R\$ 1,00

25 - SECRETARIA MUNICIPAL DE MEIO AMBIENTE

05 - FUNDAÇÃO DE PARQUES MUNICIPAIS E ZOOBOTÂNICA

A P L I C A Ç Ã O P R O G R A M A D A	CLASSIFICAÇÃO ORÇAMENTÁRIA				I M P O R T Â N C I A	
	PROJETO/ATIVIDADE	NAT.DESP.	ESF.	FONTE	DETALHADA	TOTAL APLICAÇÃO
Administração de Necrópoles	2505.041221652.816	319011	F	01.00	86.711	
		319013	F	01.00	13.200	
		319092	F	01.00	5.200	
		319113	F	01.00	6.804	
		319192	F	01.00	5.200	117.115
		339030	F	03.00	60.881	60.881
		339030	F	03.06	4.800	4.800
		339037	F	03.00	3.307.557	3.307.557
		339037	F	03.06	1.537.366	1.537.366
		339039	F	03.00	823.112	823.112
		339039	F	03.06	318.600	318.600
		339039	F	03.30	265.000	265.000
		339040	F	03.00	15.000	15.000
		449051	F	04.00	160.000	
		449052	F	04.00	6.600	166.600
		449052	F	04.06	21.000	21.000
					6.637.031	
Aquisição, Construção e Readaptação de Imóveis	2505.185410731.219	449051	F	04.06	100.000	100.000
						100.000
Conservação e Manejo do Acervo Faunístico	2505.185410732.580	319011	F	01.00	2.623.781	
		319013	F	01.00	52.000	
		319113	F	01.00	450.120	3.125.901
		335041	F	03.06	5.192	5.192
		339014	F	03.00	20.000	
		339030	F	03.00	16.232	36.232
		339030	F	03.06	1.077.336	
		339036	F	03.06	16.500	1.093.836
		339037	F	03.00	1.545.000	1.545.000
		339037	F	03.06	290.000	290.000
		339039	F	03.00	734.548	734.548
		339039	F	03.06	87.644	87.644



**Prefeitura Municipal
de Belo Horizonte**

QUADRO DE DETALHAMENTO DE DESPESAS - 2019

R\$ 1,00

25 - SECRETARIA MUNICIPAL DE MEIO AMBIENTE

05 - FUNDAÇÃO DE PARQUES MUNICIPAIS E ZOOBOTÂNICA

A P L I C A Ç Ã O P R O G R A M A D A	CLASSIFICAÇÃO ORÇAMENTÁRIA				I M P O R T Â N C I A		
	PROJETO/ATIVIDADE	NAT.DESP.	ESF.	FONTE	DETALHADA	TOTAL APLICAÇÃO	
Conservação e Manejo do Acervo Faunístico	2505.185410732.580	339040	F	03.00	14.000	14.000	
		449052	F	04.06	121.900	121.900	
							7.054.253
Preservação e Conservação do Acervo Florístico	2505.185410732.581	319011	F	01.00	2.298.718		
		319013	F	01.00	100		
		319113	F	01.00	360.000		2.658.818
		339014	F	03.00	4.800		4.800
		339014	F	03.06	2.868		2.868
		339030	F	03.00	28.307		28.307
		339030	F	03.06	79.128		79.128
		339036	F	03.00	12.000		12.000
		339036	F	03.30	53.004		53.004
		339037	F	03.00	1.000.000		1.000.000
		339037	F	03.06	300.000		300.000
		339039	F	03.00	108.932		108.932
		339039	F	03.06	239.218		239.218
		339040	F	03.00	4.500		4.500
		339093	F	03.30	130.000		130.000
				449052	F	04.06	52.248
						4.673.823	
Gestão Operacional dos Parques Municipais	2505.185410732.812	319011	F	01.00	2.196.068		
		319013	F	01.00	113.067		
		319092	F	01.00	34.100		
		319113	F	01.00	395.443		
		319192	F	01.00	34.100		2.772.778
		339030	F	03.00	222.016		222.016
		339030	F	03.06	14.400		14.400
		339035	F	03.00	30.000		30.000
		339035	F	03.06	58.480		58.480
		339035	F	03.30	859.328		859.328
		339037	F	03.00	11.417.928	11.417.928	



**Prefeitura Municipal
de Belo Horizonte**

QUADRO DE DETALHAMENTO DE DESPESAS - 2019

R\$ 1,00

25 - SECRETARIA MUNICIPAL DE MEIO AMBIENTE

05 - FUNDAÇÃO DE PARQUES MUNICIPAIS E ZOOBOTÂNICA

A P L I C A Ç Ã O P R O G R A M A D A	CLASSIFICAÇÃO ORÇAMENTÁRIA				I M P O R T Â N C I A	
	PROJETO/ATIVIDADE	NAT.DESP.	ESF.	FONTE	DETALHADA	TOTAL APLICAÇÃO
Gestão Operacional dos Parques Municipais	2505.185410732.812	339037	F	03.06	4.402.304	4.402.304
		339039	F	03.00	5.608.716	5.608.716
		339039	F	03.06	795.000	795.000
		339039	F	03.30	201.400	201.400
		339040	F	03.00	89.342	89.342
		449051	F	04.00	5.000	5.000
		449051	F	04.06	55.481	
		449052	F	04.06	45.000	100.481
					26.577.173	
Educação Ambiental e Promoção de Eventos	2505.185410732.817	339030	F	03.00	18.020	18.020
		339030	F	03.06	26.508	26.508
		339039	F	03.00	77.793	77.793
		339039	F	03.06	96.086	96.086
		339039	F	03.30	95.404	95.404
		449052	F	04.06	12.828	12.828
					326.639	
Serviços Administrativos e Financeiros	2505.185410732.900	319004	F	01.00	5.000	
		319005	F	01.00	5.000	
		319011	F	01.00	5.012.237	
		319013	F	01.00	269.997	
		319092	F	01.00	5.000	
		319096	F	01.00	10.000	
		319113	F	01.00	701.779	
		319192	F	01.00	5.000	6.014.013
		339008	F	03.00	204.000	
		339014	F	03.00	13.008	
		339030	F	03.00	104.140	321.148
		339030	F	03.06	68.400	68.400
		339036	F	03.00	156.180	
		339037	F	03.00	535.000	691.180
339037	F	03.06	541.658	541.658		



**Prefeitura Municipal
de Belo Horizonte**

QUADRO DE DETALHAMENTO DE DESPESAS - 2019

R\$ 1,00

25 - SECRETARIA MUNICIPAL DE MEIO AMBIENTE

05 - FUNDAÇÃO DE PARQUES MUNICIPAIS E ZOOBOTÂNICA

A P L I C A Ç Ã O P R O G R A M A D A				CLASSIFICAÇÃO ORÇAMENTÁRIA			I M P O R T Â N C I A		
				PROJETO/ATIVIDADE	NAT.DESP.	ESF.	FONTE	DETALHADA	TOTAL APLICAÇÃO
Serviços Administrativos e Financeiros				2505.185410732.900	339039	F	03.00	762.063	762.063
					339039	F	03.06	357.799	357.799
					339040	F	03.00	105.936	
					339046	F	03.00	1.082.184	
					339047	F	03.00	109.200	
					339049	F	03.00	369.996	
					339092	F	03.00	20.000	
					339093	F	03.00	10.000	1.697.316
					339093	F	03.06	36.000	36.000
							10.489.577		
TOT. FISCAL	TOT. SEGURIDADE	PES. ENC. SOC.	OUT. DESP. COR.	DESP. CAPITAL	REC. ORDIN.	REC. VINCUL.	TOTAL GERAL		
55.858.496	0	14.688.625	40.589.814	580.057	43.490.616	12.367.880	55.858.496		



**Prefeitura Municipal
de Belo Horizonte**

QUADRO DE DETALHAMENTO DE DESPESAS - 2019

R\$ 1,00

27 - SECRETARIA MUNICIPAL DE OBRAS E INFRAESTRUTURA

00 - SECRETARIA MUNICIPAL DE OBRAS E INFRAESTRUTURA

A P L I C A Ç Ã O P R O G R A M A D A	CLASSIFICAÇÃO ORÇAMENTÁRIA				I M P O R T Â N C I A	
	PROJETO/ATIVIDADE	NAT.DESP.	ESF.	FONTE	DETALHADA	TOTAL APLICAÇÃO
Aquisição, Construção e Readaptação de Imóveis	2700.041220441.219	449051	F	04.00	1.343.089	1.343.089
Aquisição, Construção e Readaptação de Imóveis	2700.041222331.219	449051	F	04.00	19.010.000	19.010.000
		449092	F	04.00	10.000	10.000
		449093	F	04.00	10.000	19.030.000
Reforma de Necrópoles	2700.044521651.217	449051	F	04.00	10.000	10.000
		449092	F	04.00	1.000	1.000
		449093	F	04.00	1.000	12.000
Ações de Defesa Civil Preventivas e Emergenciais	2700.061821642.541	319011	F	01.00	1.999.000	1.999.000
		319013	F	01.00	182.000	182.000
		319113	F	01.00	223.000	2.404.000
		339014	F	03.00	6.000	6.000
		339030	F	03.00	58.350	58.350
		339035	F	03.00	1.000	1.000
		339036	F	03.00	11.000	11.000
		339037	F	03.00	451.000	451.000
		339039	F	03.00	1.113.000	1.113.000
		339040	F	03.00	14.400	14.400
		339046	F	03.00	110.000	110.000
		339092	F	03.00	1.000	1.000
		339093	F	03.00	2.000	2.000
		449052	F	04.00	27.000	27.000
Construção, Ampliação e Reforma de Unidades de Assistência Social	2700.082412351.220	449051	S	04.00	127.516	127.516
Construção, Ampliação e Reforma de Unidades de Assistência Social	2700.082440191.220	449051	S	04.00	2.672.791	2.672.791
		449051	S	04.80	637.274	637.274
		449051	S	08.30	1.000.000	1.000.000
		449051	S	08.80	1.000.000	1.000.000



**Prefeitura Municipal
de Belo Horizonte**

QUADRO DE DETALHAMENTO DE DESPESAS - 2019

R\$ 1,00

27 - SECRETARIA MUNICIPAL DE OBRAS E INFRAESTRUTURA

00 - SECRETARIA MUNICIPAL DE OBRAS E INFRAESTRUTURA

A P L I C A Ç Ã O P R O G R A M A D A	CLASSIFICAÇÃO ORÇAMENTÁRIA				I M P O R T Â N C I A		
	PROJETO/ATIVIDADE	NAT.DESP.	ESF.	FONTE	DETALHADA	TOTAL APLICAÇÃO	
Construção, Ampliação e Reforma de Unidades de Assistência Social	2700.082440191.220	449092	S	04.00	10.000	10.000	
		449092	S	04.30	100.000	100.000	
		449092	S	04.80	100.000	100.000	
		449092	S	08.00	10.000	10.000	
		449092	S	08.30	100.000	100.000	
		449092	S	08.80	100.000	100.000	
		449093	S	04.00	10.000	10.000	
		449093	S	04.30	100.000	100.000	
		449093	S	04.80	100.000	100.000	
		449093	S	08.00	10.000	10.000	
		449093	S	08.30	100.000	100.000	
		449093	S	08.80	100.000	100.000	
							6.150.065
		Construção, Ampliação e Reforma de Unidades de Assistência Social	2700.082442331.220	449051	S	04.00	3.343.589
449092	S			04.00	1.000		
449093	S			04.00	1.000	3.345.589	
					3.345.589		
Construção, Ampliação e Reforma de Unidades de Ensino	2700.123611681.211	449051	F	04.00	172.703	172.703	
		449051	F	04.60	37.695	37.695	
		449051	F	08.00	160.000	160.000	
		449092	F	04.00	10.000	10.000	
		449092	F	04.60	5.100.000	5.100.000	
		449092	F	04.80	100.000	100.000	
		449092	F	08.00	10.000	10.000	
		449092	F	08.60	100.000	100.000	
		449092	F	08.80	100.000	100.000	
		449093	F	04.00	10.000	10.000	
		449093	F	04.60	100.000	100.000	
		449093	F	04.80	100.000	100.000	
		449093	F	08.00	10.000	10.000	
		449093	F	08.60	100.000	100.000	



**Prefeitura Municipal
de Belo Horizonte**

QUADRO DE DETALHAMENTO DE DESPESAS - 2019

R\$ 1,00

27 - SECRETARIA MUNICIPAL DE OBRAS E INFRAESTRUTURA

00 - SECRETARIA MUNICIPAL DE OBRAS E INFRAESTRUTURA

A P L I C A Ç Ã O P R O G R A M A D A	CLASSIFICAÇÃO ORÇAMENTÁRIA				I M P O R T Â N C I A	
	PROJETO/ATIVIDADE	NAT.DESP.	ESF.	FONTE	DETALHADA	TOTAL APLICAÇÃO
Construção, Ampliação e Reforma de Unidades de Ensino	2700.123611681.211	449093	F	08.80	100.000	100.000
						6.210.398
Construção, Ampliação e Reforma de Unidades de Ensino	2700.123612331.211	449051	F	04.00	5.000.000	
		449092	F	04.00	9.000	
		449093	F	04.00	9.000	5.018.000
						5.018.000
Construção, Ampliação e Reforma de Unidades de Ensino	2700.123651691.211	449051	F	04.00	4.560.363	4.560.363
		449051	F	04.60	2.281.827	2.281.827
		449051	F	08.00	80.000	80.000
		449092	F	04.60	5.000.000	5.000.000
						11.922.190
Construção, Ampliação e Reforma de Unidades de Cultura	2700.133921461.215	449051	F	04.00	10.000	10.000
		449051	F	04.30	16.869.219	16.869.219
		449051	F	04.80	100.000	100.000
		449051	F	08.00	100.000	100.000
		449092	F	04.00	1.000	1.000
		449092	F	04.30	1.000.000	1.000.000
		449092	F	04.80	100.000	100.000
		449092	F	08.00	1.000	1.000
		449093	F	04.00	1.000	1.000
		449093	F	04.30	1.000.000	1.000.000
		449093	F	04.80	100.000	100.000
		449093	F	08.00	1.000	1.000
						19.283.219
Implantação e Reconstrução de Vias Públicas	2700.154510621.230	449051	F	04.00	9.001.936	9.001.936
		449051	F	04.30	37.436.717	37.436.717
		449051	F	04.80	24.717.161	24.717.161
		449051	F	08.00	5.453.366	5.453.366
		449051	F	08.30	5.000.000	5.000.000
		449051	F	08.80	13.560.097	13.560.097
		449092	F	04.00	20.000	20.000



**Prefeitura Municipal
de Belo Horizonte**

QUADRO DE DETALHAMENTO DE DESPESAS - 2019

R\$ 1,00

27 - SECRETARIA MUNICIPAL DE OBRAS E INFRAESTRUTURA

00 - SECRETARIA MUNICIPAL DE OBRAS E INFRAESTRUTURA

A P L I C A Ç Ã O P R O G R A M A D A	CLASSIFICAÇÃO ORÇAMENTÁRIA				I M P O R T Â N C I A		
	PROJETO/ATIVIDADE	NAT.DESP.	ESF.	FONTE	DETALHADA	TOTAL APLICAÇÃO	
Implantação e Reconstrução de Vias Públicas	2700.154510621.230	449092	F	04.30	1.000.000	1.000.000	
		449092	F	04.80	1.000.000	1.000.000	
		449092	F	08.00		20.000	20.000
		449092	F	08.30		1.000.000	1.000.000
		449092	F	08.80		1.000.000	1.000.000
		449093	F	04.00		20.000	20.000
		449093	F	04.30		1.000.000	1.000.000
		449093	F	04.80		1.000.000	1.000.000
		449093	F	08.00		20.000	20.000
		449093	F	08.30		1.000.000	1.000.000
		449093	F	08.80		1.000.000	1.000.000
							103.249.277
		Obras Estruturantes do Sistema Viário	2700.154510621.330	449039	F	04.00	248.560
449039	F			04.80	1.000.000	1.000.000	
449051	F			04.00		685.606	685.606
449051	F			04.30		88.724.000	88.724.000
449051	F			04.80		55.065.174	55.065.174
					145.723.340		
Controle das Operações de Iluminação Pública	2700.154510842.035	336783	F	03.00	25.301.727		
		339035	F	03.00	1.500.000		
		339039	F	03.00		54.570.800	
		339092	F	03.00		10.000	81.382.527
		449051	F	04.00		1.000.000	
		449052	F	04.00		100.000	
		449092	F	04.00		10.000	
					8.956.473		
Conservação de Vias Urbanas	2700.154512331.208	449051	F	04.00	43.510.000	43.510.000	
		449051	F	04.30	24.000.000	24.000.000	
		449051	F	04.80		100.000.000	100.000.000
		449092	F	04.00		10.000	10.000



**Prefeitura Municipal
de Belo Horizonte**

QUADRO DE DETALHAMENTO DE DESPESAS - 2019

R\$ 1,00

27 - SECRETARIA MUNICIPAL DE OBRAS E INFRAESTRUTURA

00 - SECRETARIA MUNICIPAL DE OBRAS E INFRAESTRUTURA

A P L I C A Ç Ã O P R O G R A M A D A	CLASSIFICAÇÃO ORÇAMENTÁRIA				I M P O R T Â N C I A	
	PROJETO/ATIVIDADE	NAT.DESP.	ESF.	FONTE	DETALHADA	TOTAL APLICAÇÃO
Conservação de Vias Urbanas	2700.154512331.208	449092	F	04.30	10.000	10.000
		449092	F	04.80	10.000	10.000
		449093	F	04.00	10.000	10.000
		449093	F	04.30	10.000	10.000
		449093	F	04.80	10.000	10.000
					167.570.000	
Infraestrutura Urbana	2700.154512331.396	449051	F	04.00	16.700.000	16.700.000
		449051	F	04.30	20.000.000	20.000.000
		449051	F	04.80	11.000.000	11.000.000
		449092	F	04.00	10.000	10.000
		449092	F	04.30	10.000	10.000
		449092	F	04.80	10.000	10.000
		449093	F	04.00	10.000	10.000
		449093	F	04.30	10.000	10.000
		449093	F	04.80	10.000	10.000
					47.760.000	
Gestão Superior de Políticas Urbanas	2700.154520572.770	319011	F	01.00	7.708.000	
		319013	F	01.00	676.000	
		319113	F	01.00	825.000	9.209.000
		339014	F	03.00	10.000	
		339030	F	03.00	30.000	
		339036	F	03.00	419.522	
		339037	F	03.00	627.050	
		339039	F	03.00	1.406.215	
		339040	F	03.00	97.800	
		339046	F	03.00	318.000	
		339047	F	03.00	5.000	
		339092	F	03.00	1.000	
		339093	F	03.00	1.000	2.915.587
449052	F	04.00	5.000	5.000		
					12.129.587	



**Prefeitura Municipal
de Belo Horizonte**

QUADRO DE DETALHAMENTO DE DESPESAS - 2019

R\$ 1,00

27 - SECRETARIA MUNICIPAL DE OBRAS E INFRAESTRUTURA

00 - SECRETARIA MUNICIPAL DE OBRAS E INFRAESTRUTURA

A P L I C A Ç Ã O P R O G R A M A D A	CLASSIFICAÇÃO ORÇAMENTÁRIA				I M P O R T Â N C I A			
	PROJETO/ATIVIDADE	NAT.DESP.	ESF.	FONTE	DETALHADA	TOTAL APLICAÇÃO		
Serviços Administrativos e Financeiros	2700.154520572.900	319011	F	01.00	12.559.000	14.841.000		
		319013	F	01.00	105.000			
		319113	F	01.00	2.177.000			
		339030	F	03.00	38.633			
		339036	F	03.00	86.000			
		339037	F	03.00	5.276.000			
		339039	F	03.00	10.456.500			
		339040	F	03.00	258.817			
		339046	F	03.00	593.000			
		339092	F	03.00	9.000			
		339093	F	03.00	9.000			
								16.726.950
								31.567.950
Melhorias Urbanas em Assentamentos de Interesse Social	2700.164820661.231	449092	F	04.00	1.000	1.000		
						1.000		
Melhorias Urbanas em Assentamentos de Interesse Social	2700.164822251.231	449039	F	04.00	100.000	100.000		
		449039	F	04.30	566.850	566.850		
		449039	F	04.80	566.850	566.850		
		449051	F	04.00	2.085.650	2.085.650		
		449051	F	04.30	4.618.148	4.618.148		
		449051	F	04.80	9.072.775	9.072.775		
		449051	F	08.00	3.815.815	3.815.815		
		449051	F	08.30	23.524	23.524		
		449051	F	08.80	8.920.233	8.920.233		
		449092	F	04.00	2.000	2.000		
		449092	F	04.30	1.000	1.000		
		449092	F	04.80	1.000	1.000		
		449093	F	04.00	2.000	2.000		
		449093	F	04.30	1.000	1.000		
		449093	F	04.80	1.000	1.000		
						29.777.845		
Tratamento e Destinação de Resíduos Sólidos	2700.175120462.537	449051	F	04.00	7.199.414	7.199.414		



**Prefeitura Municipal
de Belo Horizonte**

QUADRO DE DETALHAMENTO DE DESPESAS - 2019

R\$ 1,00

27 - SECRETARIA MUNICIPAL DE OBRAS E INFRAESTRUTURA

00 - SECRETARIA MUNICIPAL DE OBRAS E INFRAESTRUTURA

A P L I C A Ç Ã O P R O G R A M A D A	CLASSIFICAÇÃO ORÇAMENTÁRIA				I M P O R T Â N C I A	
	PROJETO/ATIVIDADE	NAT.DESP.	ESF.	FONTE	DETALHADA	TOTAL APLICAÇÃO
Tratamento e Destinação de Resíduos Sólidos	2700.175120462.537	449051	F	04.30	1.760.949	1.760.949
		449092	F	04.00	1.000	
		449093	F	04.00	1.000	2.000
					8.962.363	
Drenagem e Tratamento de Fundos de Vale	2700.175120661.203	449039	F	04.00	369.059	369.059
		449039	F	04.80	5.297.717	5.297.717
		449051	F	04.00	5.357.583	5.357.583
		449051	F	04.30	166.352.487	166.352.487
		449051	F	04.80	105.931.121	105.931.121
		449051	F	08.00	1.925.924	1.925.924
		449051	F	08.80	11.263.875	11.263.875
		449092	F	04.00	2.000	2.000
		449092	F	04.30	1.000.000	1.000.000
		449092	F	04.80	1.000.000	1.000.000
		449092	F	08.00	2.000	2.000
		449092	F	08.30	1.000.000	1.000.000
		449092	F	08.80	1.000.000	1.000.000
		449093	F	04.00	2.000	2.000
		449093	F	04.30	1.000.000	1.000.000
		449093	F	04.80	1.000.000	1.000.000
Melhorias Urbanas em Assentamentos de Interesse Social	2700.175120661.231	449092	F	04.00	1.000	1.000
		449092	F	04.30	1.000	1.000
		449092	F	04.80	1.000	1.000
		449093	F	04.00	2.000	2.000
		449093	F	04.30	1.000	1.000
		449093	F	04.80	1.000	1.000
					7.000	



**Prefeitura Municipal
de Belo Horizonte**

QUADRO DE DETALHAMENTO DE DESPESAS - 2019

R\$ 1,00

27 - SECRETARIA MUNICIPAL DE OBRAS E INFRAESTRUTURA

00 - SECRETARIA MUNICIPAL DE OBRAS E INFRAESTRUTURA

A P L I C A Ç Ã O P R O G R A M A D A	CLASSIFICAÇÃO ORÇAMENTÁRIA				I M P O R T Â N C I A	
	PROJETO/ATIVIDADE	NAT.DESP.	ESF.	FONTE	DETALHADA	TOTAL APLICAÇÃO
Implantação do Programa DRENURBS	2700.175120661.307	339035	F	03.80	1.000.000	
		339047	F	03.80	1.059.865	2.059.865
		339092	F	03.00	1.000	1.000
		339092	F	03.80	1.000.000	1.000.000
		339093	F	03.00	1.000	1.000
		339093	F	03.80	1.000.000	1.000.000
		449039	F	04.80	2.401.090	2.401.090
		449051	F	04.00	400.000	400.000
		449051	F	04.30	18.018.467	18.018.467
		449051	F	04.80	29.784.438	
		449052	F	04.80	28.669	29.813.107
		449092	F	04.00	10.000	10.000
		449092	F	04.80	1.000.000	1.000.000
		449093	F	04.00	10.000	10.000
		449093	F	04.80	1.000.000	1.000.000
					56.714.529	
Melhorias Urbanas em Assentamentos de Interesse Social	2700.175122251.231	449039	F	04.00	10.000	10.000
		449039	F	04.80	969.733	969.733
		449051	F	04.00	700.000	700.000
		449051	F	04.80	4.370.446	4.370.446
					6.050.179	
Drenagem e Tratamento de Fundos de Vale	2700.175122331.203	449051	F	04.00	9.010.000	
		449092	F	04.00	1.000	
		449093	F	04.00	1.000	9.012.000
					9.012.000	
Construção e Ampliação de Praças, Parques e Canteiros	2700.185410731.202	449051	F	08.00	160.000	160.000
		449051	F	08.30	1.000.000	1.000.000
		449051	F	08.80	1.010.000	1.010.000
		449092	F	04.00	1.000	1.000
		449092	F	04.30	10.000	10.000
					10.000	



**Prefeitura Municipal
de Belo Horizonte**

QUADRO DE DETALHAMENTO DE DESPESAS - 2019

R\$ 1,00

27 - SECRETARIA MUNICIPAL DE OBRAS E INFRAESTRUTURA

00 - SECRETARIA MUNICIPAL DE OBRAS E INFRAESTRUTURA

A P L I C A Ç Ã O P R O G R A M A D A	CLASSIFICAÇÃO ORÇAMENTÁRIA				I M P O R T Â N C I A	
	PROJETO/ATIVIDADE	NAT.DESP.	ESF.	FONTE	DETALHADA	TOTAL APLICAÇÃO
Construção e Ampliação de Praças, Parques e Canteiros	2700.185410731.202	449092	F	08.00	1.000	1.000
		449092	F	08.30	10.000	10.000
		449092	F	08.80	10.000	10.000
		449093	F	04.00	1.000	1.000
		449093	F	04.30	10.000	10.000
		449093	F	04.80	10.000	10.000
		449093	F	08.00	1.000	1.000
		449093	F	08.30	10.000	10.000
		449093	F	08.80	10.000	10.000
Reforma de Parques	2700.185410731.349	449051	F	04.00	54.148	54.148
		449051	F	04.30	3.853.778	3.853.778
		449051	F	04.80	4.705.115	4.705.115
		449051	F	08.00	100.000	100.000
		449092	F	04.00	10.000	10.000
		449092	F	04.30	100.000	100.000
		449092	F	04.80	1.000.000	1.000.000
		449092	F	08.00	10.000	10.000
		449092	F	08.30	100.000	100.000
		449092	F	08.80	1.000.000	1.000.000
		449093	F	04.00	10.000	10.000
		449093	F	04.30	100.000	100.000
		449093	F	04.80	1.000.000	1.000.000
		449093	F	08.00	10.000	10.000
		449093	F	08.30	100.000	100.000
		449093	F	08.80	1.000.000	1.000.000
					13.153.041	
Serviços de Manutenção de Praças, Jardins e Arborização da Cidade	2700.185412332.811	339039	F	03.00	24.309.996	
		339092	F	03.00	9.000	
		339093	F	03.00	9.000	24.327.996
					24.327.996	



**Prefeitura Municipal
de Belo Horizonte**

QUADRO DE DETALHAMENTO DE DESPESAS - 2019

R\$ 1,00

27 - SECRETARIA MUNICIPAL DE OBRAS E INFRAESTRUTURA

00 - SECRETARIA MUNICIPAL DE OBRAS E INFRAESTRUTURA

A P L I C A Ç Ã O P R O G R A M A D A	CLASSIFICAÇÃO ORÇAMENTÁRIA				I M P O R T Â N C I A	
	PROJETO/ATIVIDADE	NAT.DESP.	ESF.	FONTE	DETALHADA	TOTAL APLICAÇÃO
Implantação do Programa Pampulha Viva	2700.185412441.244	449051	F	04.00	3.585.947	3.585.947
		449051	F	04.30	719.164	719.164
		449051	F	04.80	35.268.990	35.268.990
		449092	F	04.00	11.000	11.000
		449092	F	04.30	1.000.000	1.000.000
		449092	F	04.80	1.001.000	1.001.000
		449093	F	04.00	11.000	11.000
		449093	F	04.30	1.000.000	1.000.000
		449093	F	04.80	1.001.000	1.001.000
					43.598.101	
Aquisição, Construção e Readaptação de Imóveis	2700.236950861.219	449051	F	04.00	29.822	29.822
		449051	F	04.30	193.211	193.211
		449051	F	04.80	186.979	186.979
					410.012	
Expansão do Metrô	2700.264520621.270	443042	F	04.30	190.000.000	190.000.000
		443042	F	04.80	10.000.000	10.000.000
		449051	F	04.00	100.000	100.000
		449051	F	04.30	100.000	100.000
		449065	F	04.00	10.000	
		459065	F	04.00	10.000	20.000
		459065	F	04.80	10.000	10.000
					200.230.000	
Construção, Ampliação e Reforma de Equipamentos Esportivos e Áreas de Lazer	2700.278121011.213	449051	F	04.00	1.042.300	1.042.300
		449051	F	04.30	7.002.925	7.002.925
		449051	F	04.80	1.150.000	1.150.000
		449051	F	08.00	132.290	132.290
		449092	F	04.00	1.000	1.000
		449092	F	04.30	100.000	100.000
		449092	F	04.80	100.000	100.000
		449092	F	08.00	1.000	1.000
		449092	F	08.30	100.000	100.000



**Prefeitura Municipal
de Belo Horizonte**

QUADRO DE DETALHAMENTO DE DESPESAS - 2019

R\$ 1,00

27 - SECRETARIA MUNICIPAL DE OBRAS E INFRAESTRUTURA

00 - SECRETARIA MUNICIPAL DE OBRAS E INFRAESTRUTURA

A P L I C A Ç Ã O P R O G R A M A D A				CLASSIFICAÇÃO ORÇAMENTÁRIA			I M P O R T Â N C I A		
				PROJETO/ATIVIDADE	NAT.DESP.	ESF.	FONTE	DETALHADA	TOTAL APLICAÇÃO
Construção, Ampliação e Reforma de Equipamentos Esportivos e Áreas de Lazer				2700.278121011.213	449092	F	08.80	100.000	100.000
					449093	F	04.00	1.000	1.000
					449093	F	04.30	100.000	100.000
					449093	F	04.80	100.000	100.000
					449093	F	08.00	1.000	1.000
					449093	F	08.30	100.000	100.000
					449093	F	08.80	100.000	100.000
							10.131.515		
TOT. FISCAL	TOT. SEGURIDADE	PES. ENC. SOC.	OUT. DESP. COR.	DESP. CAPITAL	REC. ORDIN.	REC. VINCUL.	TOTAL GERAL		
1.374.492.147	9.623.170	26.454.000	131.182.675	1.226.478.642	311.308.754	1.072.806.563	1.384.115.317		



**Prefeitura Municipal
de Belo Horizonte**

QUADRO DE DETALHAMENTO DE DESPESAS - 2019

R\$ 1,00

27 - SECRETARIA MUNICIPAL DE OBRAS E INFRAESTRUTURA
02 - SUPERINTENDÊNCIA DE DESENVOLVIMENTO DA CAPITAL

A P L I C A Ç Ã O P R O G R A M A D A	CLASSIFICAÇÃO ORÇAMENTÁRIA				I M P O R T Â N C I A	
	PROJETO/ATIVIDADE	NAT.DESP.	ESF.	FONTE	DETALHADA	TOTAL APLICAÇÃO
Aquisição, Construção e Readaptação de Imóveis	2702.041222331.219	449051	F	04.00	9.000	9.000
		449051	F	04.30	10.000	10.000
		449093	F	04.00	1.000	1.000
					20.000	
Construção, Ampliação e Reforma de Unidades de Assistência Social	2702.082442331.220	449051	S	04.00	9.000	9.000
		449051	S	04.30	10.000	10.000
		449093	S	04.00	1.000	1.000
					20.000	
Construção, Ampliação e Reforma de Unidades de Saúde	2702.103012331.216	449051	S	04.00	9.000	
		449093	S	04.00	1.000	10.000
					10.000	
Construção, Ampliação e Reforma de Unidades de Ensino	2702.123612331.211	449051	F	04.00	9.000	
		449093	F	04.00	1.000	10.000
					10.000	
Apoio Operacional aos Investimentos Municipais	2702.151220572.584	319011	F	01.00	51.474.478	51.474.478
		319011	F	01.06	1.000	1.000
		319013	F	01.00	16.931.913	
		319092	F	01.00	5.000	
		319096	F	01.00	1.000	
		319113	F	01.00	32.247	16.970.160
		319113	F	01.06	1.000	1.000
		319192	F	01.00	1.000	1.000
		339008	F	03.00	3.189.000	3.189.000
		339008	F	03.06	950.800	950.800
		339014	F	03.00	5.000	5.000
		339014	F	03.06	3.000	3.000
		339014	F	03.30	30.000	30.000
		339030	F	03.00	149.900	149.900
		339030	F	03.06	200	200
339035	F	03.00	11.000	11.000		
339035	F	03.30	10.000	10.000		



**Prefeitura Municipal
de Belo Horizonte**

QUADRO DE DETALHAMENTO DE DESPESAS - 2019

R\$ 1,00

27 - SECRETARIA MUNICIPAL DE OBRAS E INFRAESTRUTURA

02 - SUPERINTENDÊNCIA DE DESENVOLVIMENTO DA CAPITAL

A P L I C A Ç Ã O P R O G R A M A D A	CLASSIFICAÇÃO ORÇAMENTÁRIA				I M P O R T Â N C I A	
	PROJETO/ATIVIDADE	NAT.DESP.	ESF.	FONTE	DETALHADA	TOTAL APLICAÇÃO
Apoio Operacional aos Investimentos Municipais	2702.151220572.584	339036	F	03.00	414.600	
		339037	F	03.00	2.334.800	
		339039	F	03.00	5.719.808	8.469.208
		339039	F	03.06	10.000	10.000
		339039	F	03.30	50.000	50.000
		339040	F	03.00	1.110.000	
		339046	F	03.00	3.496.585	
		339047	F	03.00	20.000	
		339049	F	03.00	726.199	
		339092	F	03.00	5.000	
		339093	F	03.00	3.000	5.360.784
		449052	F	04.00	32.000	32.000
		449052	F	04.06	20.000	20.000
		449052	F	04.30	170.000	170.000
		449052	F	04.80	50.000	50.000
					86.958.530	
Conservação de Vias Urbanas	2702.154512331.208	449051	F	04.00	24.000	24.000
		449051	F	04.30	20.000	20.000
		449093	F	04.00	1.000	1.000
					45.000	
Recuperação de Passeios Públicos	2702.154512331.370	449051	F	04.00	1.000	1.000
Drenagem e Tratamento de Fundos de Vale	2702.175122331.203	449051	F	04.00	10.000	10.000
		449051	F	04.30	10.000	10.000
		449093	F	04.00	1.000	1.000
					21.000	
Serviços de Manutenção de Praças, Jardins e Arborização da Cidade	2702.185412332.811	339039	F	03.00	9.000	9.000
		339039	F	03.30	10.000	10.000
					19.000	
Indenizações Administrativas e Sentenças Judiciais	2702.288460893.011	339091	F	03.00	180.000	180.000



**Prefeitura Municipal
de Belo Horizonte**

QUADRO DE DETALHAMENTO DE DESPESAS - 2019

R\$ 1,00

27 - SECRETARIA MUNICIPAL DE OBRAS E INFRAESTRUTURA
02 - SUPERINTENDÊNCIA DE DESENVOLVIMENTO DA CAPITAL

A P L I C A Ç Ã O P R O G R A M A D A				CLASSIFICAÇÃO ORÇAMENTÁRIA				I M P O R T Â N C I A	
				PROJETO/ATIVIDADE	NAT.DESP.	ESF.	FONTE	DETALHADA	TOTAL APLICAÇÃO
								180.000	
TOT. FISCAL 87.254.530	TOT. SEGURIDADE 30.000	PES. ENC. SOC. 68.447.638	OUT. DESP. COR. 18.437.892	DESP. CAPITAL 399.000	REC. ORDIN. 85.928.530	REC. VINCUL. 1.356.000	TOTAL GERAL 87.284.530		



**Prefeitura Municipal
de Belo Horizonte**

QUADRO DE DETALHAMENTO DE DESPESAS - 2019

R\$ 1,00

27 - SECRETARIA MUNICIPAL DE OBRAS E INFRAESTRUTURA
03 - COMPANHIA URBANIZADORA E DE HABITAÇÃO DE BELO HORIZONTE

A P L I C A Ç Ã O P R O G R A M A D A	CLASSIFICAÇÃO ORÇAMENTÁRIA				I M P O R T Â N C I A		
	PROJETO/ATIVIDADE	NAT.DESP.	ESF.	FONTE	DETALHADA	TOTAL APLICAÇÃO	
Serviços Administrativos e Financeiros	2703.164820072.900	319011	F	01.00	36.757.200	49.608.926	
		319013	F	01.00	12.383.226		
		319091	F	01.00	300.000		
		319092	F	01.00	2.000		
		319094	F	01.00	160.000		
		319113	F	01.00	6.000		
		319192	F	01.00	500		
		335043	F	03.00	5.000		
		339008	F	03.00	1.546.940		
		339014	F	03.00	12.000		
		339030	F	03.00	158.500		
		339035	F	03.00	500		
		339036	F	03.00	586.200		
		339037	F	03.00	1.172.850		
		339039	F	03.00	1.223.300		
		339039	F	03.07	1.000		
		339040	F	03.00	234.000		
		339046	F	03.00	2.575.700		
		339047	F	03.00	30.000		
		339049	F	03.00	225.700		
		339091	F	03.00	400.000		
		339092	F	03.00	10.000		
		339093	F	03.00	3.000		
		449039	F	04.07	374.240		
		449051	F	04.00	372.000		
		449052	F	04.00	40.000		
449052	F	04.07	135.500				
449052	F	04.30	287.000				
						59.002.356	
TOT. FISCAL	TOT. SEGURIDADE	PES. ENC. SOC.	OUT. DESP. COR.	DESP. CAPITAL	REC. ORDIN.	REC. VINCUL.	TOTAL GERAL
59.002.356	0	49.608.926	8.184.690	1.208.740	58.204.616	797.740	59.002.356



**Prefeitura Municipal
de Belo Horizonte**

QUADRO DE DETALHAMENTO DE DESPESAS - 2019

R\$ 1,00

27 - SECRETARIA MUNICIPAL DE OBRAS E INFRAESTRUTURA

04 - FUNDO MUNICIPAL DE HABITAÇÃO POPULAR

A P L I C A Ç Ã O P R O G R A M A D A	CLASSIFICAÇÃO ORÇAMENTÁRIA				I M P O R T Â N C I A	
	PROJETO/ATIVIDADE	NAT.DESP.	ESF.	FONTE	DETALHADA	TOTAL APLICAÇÃO
Obras Estruturantes do Sistema Viário	2704.164820621.330	339048	F	03.00	2.000	2.000
		339048	F	03.30	160.000	
		339092	F	03.30	1.000	
		339093	F	03.30	1.000	162.000
		442042	F	04.00	1.000	1.000
		442042	F	04.30	1.311.067	1.311.067
		449039	F	04.00	2.000	2.000
		449039	F	04.30	1.624.873	1.624.873
		449039	F	04.80	2.000	2.000
		449051	F	04.00	585.000	585.000
		449051	F	04.30	9.230.904	9.230.904
		449051	F	04.80	3.224.000	3.224.000
		449091	F	04.00	1.000	1.000
		449092	F	04.30	1.000	1.000
Provisão de Moradias	2704.164820641.207	339039	F	03.00	22.000	
		339091	F	03.00	1.000	
		339092	F	03.00	1.000	
		339093	F	03.00	1.000	25.000
		449039	F	04.00	1.000	
		449051	F	04.00	488.056	489.056
		449051	F	04.30	501.000	501.000
		449051	F	04.80	4.000	4.000
		449091	F	04.00	1.000	
		449092	F	04.00	2.000	
		449093	F	04.00	1.000	4.000
					1.023.056	
Melhorias Urbanas em Assentamentos de Interesse Social	2704.164820641.231	319004	F	01.00	1.000	1.000
		339030	F	03.00	1.000	
		339033	F	03.00	1.000	
		339035	F	03.00	1.000	



**Prefeitura Municipal
de Belo Horizonte**

QUADRO DE DETALHAMENTO DE DESPESAS - 2019

R\$ 1,00

27 - SECRETARIA MUNICIPAL DE OBRAS E INFRAESTRUTURA

04 - FUNDO MUNICIPAL DE HABITAÇÃO POPULAR

A P L I C A Ç Ã O P R O G R A M A D A	CLASSIFICAÇÃO ORÇAMENTÁRIA				I M P O R T Â N C I A	
	PROJETO/ATIVIDADE	NAT.DESP.	ESF.	FONTE	DETALHADA	TOTAL APLICAÇÃO
Melhorias Urbanas em Assentamentos de Interesse Social	2704.164820641.231	339036	F	03.00	1.000	
		339039	F	03.00	1.446.356	
		339040	F	03.00	1.000	
		339092	F	03.00	1.000	
		339093	F	03.00	1.000	1.453.356
		449039	F	04.00	5.000	5.000
		449039	F	04.30	2.000	2.000
		449039	F	04.80	2.000	2.000
		449051	F	04.00	2.794.410	2.794.410
		449051	F	04.30	3.691.000	3.691.000
		449051	F	04.80	5.000	5.000
		449052	F	04.00	1.000	1.000
		449052	F	04.30	1.000	1.000
		449052	F	04.80	2.000	2.000
		449092	F	04.00	2.000	
		449093	F	04.00	3.000	5.000
					7.962.766	
Bolsa Moradia / Auxílio Habitacional	2704.164820642.792	339048	F	03.00	7.527.000	7.527.000
		339048	F	03.30	345.000	345.000
		339048	F	03.80	2.000	2.000
		339092	F	03.00	5.000	5.000
		339092	F	03.80	1.000	1.000
		339093	F	03.00	5.000	5.000
		339093	F	03.30	2.000	2.000
		339093	F	03.80	2.000	2.000
					7.889.000	
Drenagem e Tratamento de Fundos de Vale	2704.164820661.203	449051	F	04.00	208.790	208.790
		449051	F	04.80	1.439.185	1.439.185
		449091	F	04.00	1.000	1.000
					1.648.975	
Melhorias Urbanas em Assentamentos de Interesse Social	2704.164820661.231	449051	F	04.00	369.500	369.500



**Prefeitura Municipal
de Belo Horizonte**

QUADRO DE DETALHAMENTO DE DESPESAS - 2019

R\$ 1,00

27 - SECRETARIA MUNICIPAL DE OBRAS E INFRAESTRUTURA

04 - FUNDO MUNICIPAL DE HABITAÇÃO POPULAR

A P L I C A Ç Ã O P R O G R A M A D A	CLASSIFICAÇÃO ORÇAMENTÁRIA				I M P O R T Â N C I A	
	PROJETO/ATIVIDADE	NAT.DESP.	ESF.	FONTE	DETALHADA	TOTAL APLICAÇÃO
Melhorias Urbanas em Assentamentos de Interesse Social	2704.164820661.231	449051	F	04.80	8.473.808	8.473.808
						8.843.308
Implantação do Programa DRENURBS	2704.164820661.307	449051	F	04.00	61.000	61.000
		449051	F	04.80	2.000	2.000
						63.000
Melhorias Urbanas em Assentamentos de Interesse Social	2704.164822251.231	339039	F	03.00	350.000	350.000
		339039	F	03.30	1.000	1.000
		339039	F	03.80	407.775	407.775
		339040	F	03.00	400.000	400.000
		339040	F	03.30	1.000	1.000
		339040	F	03.80	1.000	1.000
		339091	F	03.00	1.000	
		339092	F	03.00	1.000	
		339093	F	03.00	1.000	3.000
		449039	F	04.00	1.030.556	1.030.556
		449039	F	04.30	1.337.312	1.337.312
		449039	F	04.80	3.352.265	3.352.265
		449039	F	08.00	141.415	141.415
		449039	F	08.80	141.415	141.415
		449051	F	04.00	20.527.440	20.527.440
		449051	F	04.30	33.152.699	33.152.699
		449051	F	04.80	81.121.770	81.121.770
		449051	F	08.00	16.417.192	16.417.192
		449051	F	08.80	37.363.358	37.363.358
		449091	F	04.00	1.000	
		449092	F	04.00	38.000	39.000
		449092	F	04.30	4.000	4.000
		449092	F	04.80	13.000	13.000
		449092	F	08.00	19.000	19.000
		449092	F	08.30	2.000	2.000
		449092	F	08.80	4.000	4.000



**Prefeitura Municipal
de Belo Horizonte**

QUADRO DE DETALHAMENTO DE DESPESAS - 2019

R\$ 1,00

27 - SECRETARIA MUNICIPAL DE OBRAS E INFRAESTRUTURA

04 - FUNDO MUNICIPAL DE HABITAÇÃO POPULAR

A P L I C A Ç Ã O P R O G R A M A D A	CLASSIFICAÇÃO ORÇAMENTÁRIA				I M P O R T Â N C I A	
	PROJETO/ATIVIDADE	NAT.DESP.	ESF.	FUNTE	DETALHADA	TOTAL APLICAÇÃO
Melhorias Urbanas em Assentamentos de Interesse Social	2704.164822251.231	449093	F	04.00	36.000	36.000
		449093	F	04.30	4.000	4.000
		449093	F	04.80	13.000	13.000
		449093	F	08.00	19.000	19.000
		449093	F	08.30	1.000	1.000
		449093	F	08.80	4.000	4.000
					195.907.197	
Provisão de Moradias	2704.164822261.207	339039	F	03.00	120.000	120.000
		339039	F	03.30	2.000	2.000
		339039	F	03.80	2.000	2.000
		339045	F	03.00	5.000	
		339048	F	03.00	201.000	206.000
		339048	F	03.30	1.000	1.000
		339048	F	03.80	1.000	1.000
		339092	F	03.00	1.000	1.000
		339092	F	03.30	1.000	1.000
		339092	F	03.80	1.000	1.000
		339093	F	03.00	1.000	1.000
		339093	F	03.30	1.000	1.000
		339093	F	03.80	1.000	1.000
		442042	F	04.00	8.593.354	8.593.354
		442042	F	04.30	5.001.000	5.001.000
		442042	F	04.80	3.000	3.000
		449039	F	04.00	491.025	491.025
		449039	F	04.30	470.902	470.902
		449039	F	04.80	2.000	2.000
		449051	F	04.00	1.572.000	1.572.000
449051	F	04.30	2.004.000	2.004.000		
449051	F	04.80	1.108.000	1.108.000		
449091	F	04.00	1.000			
449092	F	04.00	2.000	3.000		



**Prefeitura Municipal
de Belo Horizonte**

QUADRO DE DETALHAMENTO DE DESPESAS - 2019

R\$ 1,00

27 - SECRETARIA MUNICIPAL DE OBRAS E INFRAESTRUTURA

04 - FUNDO MUNICIPAL DE HABITAÇÃO POPULAR

A P L I C A Ç Ã O P R O G R A M A D A				CLASSIFICAÇÃO ORÇAMENTÁRIA			I M P O R T Â N C I A		
				PROJETO/ATIVIDADE	NAT.DESP.	ESF.	FONTE	DETALHADA	TOTAL APLICAÇÃO
Provisão de Moradias				2704.164822261.207	449092	F	04.30	1.000	1.000
					449093	F	04.00	2.000	2.000
					449093	F	04.30	1.000	1.000
					459061	F	04.00	2.000	2.000
					459061	F	04.80	1.000	1.000
									19.593.281
TOT. FISCAL	TOT. SEGURIDADE	PES. ENC. SOC.	OUT. DESP. COR.	DESP. CAPITAL	REC. ORDIN.	REC. VINCUL.	TOTAL GERAL		
259.077.427	0	1.000	11.033.131	248.043.296	63.520.094	195.557.333	259.077.427		



**Prefeitura Municipal
de Belo Horizonte**

QUADRO DE DETALHAMENTO DE DESPESAS - 2019

R\$ 1,00

27 - SECRETARIA MUNICIPAL DE OBRAS E INFRAESTRUTURA

06 - FUNDO DA OPERAÇÃO URBANA BH MORAR/CAPITÃO EDUARDO

A P L I C A Ç Ã O P R O G R A M A D A				CLASSIFICAÇÃO ORÇAMENTÁRIA				I M P O R T Â N C I A	
				PROJETO/ATIVIDADE	NAT.DESP.	ESF.	FONTE	DETALHADA	TOTAL APLICAÇÃO
Gerenciamento da Execução da Infraestrutura Urbana/Capitão Eduardo				2706.154510572.899	449051	F	04.00	10.000	10.000
								10.000	10.000
TOT. FISCAL	TOT. SEGURIDADE	PES. ENC. SOC.	OUT. DESP. COR.	DESP. CAPITAL	REC. ORDIN.	REC. VINCUL.	TOTAL GERAL		
10.000	0	0	0	10.000	10.000	0	10.000		



**Prefeitura Municipal
de Belo Horizonte**

QUADRO DE DETALHAMENTO DE DESPESAS - 2019

R\$ 1,00

27 - SECRETARIA MUNICIPAL DE OBRAS E INFRAESTRUTURA

07 - FUNDO DA OPERAÇÃO URBANA DO ISIDORO

A P L I C A Ç Ã O P R O G R A M A D A				CLASSIFICAÇÃO ORÇAMENTÁRIA				I M P O R T Â N C I A	
				PROJETO/ATIVIDADE	NAT.DESP.	ESF.	FONTE	DETALHADA	TOTAL APLICAÇÃO
Implantação de Infraestrutura da Operação Urbana do Isidoro				2707.184510571.390	449051	F	04.00	10.000	10.000
					449051	F	04.30	500.000	500.000
							510.000		
TOT. FISCAL	TOT. SEGURIDADE	PES. ENC. SOC.	OUT. DESP. COR.	DESP. CAPITAL	REC. ORDIN.	REC. VINCUL.	TOTAL GERAL		
510.000	0	0	0	510.000	10.000	500.000	510.000		



**Prefeitura Municipal
de Belo Horizonte**

QUADRO DE DETALHAMENTO DE DESPESAS - 2019

R\$ 1,00

27 - SECRETARIA MUNICIPAL DE OBRAS E INFRAESTRUTURA

08 - SUPERINTENDÊNCIA DE LIMPEZA URBANA

A P L I C A Ç Ã O P R O G R A M A D A	CLASSIFICAÇÃO ORÇAMENTÁRIA				I M P O R T Â N C I A	
	PROJETO/ATIVIDADE	NAT.DESP.	ESF.	FONTE	DETALHADA	TOTAL APLICAÇÃO
Tratamento e Destinação de Resíduos Sólidos	2708.175120462.537	339039	F	03.00	49.221.921	49.221.921
		339039	F	03.06	1.032.751	1.032.751
		449051	F	04.00	2.433.100	2.433.100
					52.687.772	
Execução dos Serviços de Limpeza Urbana	2708.175120462.539	339035	F	03.06	1.353.917	1.353.917
		339037	F	03.00	4.000	4.000
		339037	F	03.06	2.618.691	2.618.691
		339039	F	03.00	135.780.168	135.780.168
					139.756.776	
Serviços Administrativos e Financeiros	2708.175120462.900	319011	F	01.00	66.130.711	66.130.711
		319011	F	01.06	10.000	10.000
		319013	F	01.00	19.354.108	
		319091	F	01.00	255.000	
		319192	F	01.00	5.000	19.614.108
		339008	F	03.00	1.541.369	1.541.369
		339008	F	03.06	1.000	1.000
		339014	F	03.00	5.000	
		339030	F	03.00	833.585	838.585
		339030	F	03.06	10.000	10.000
		339036	F	03.00	488.781	
		339037	F	03.00	5.000	493.781
		339037	F	03.06	730.000	730.000
		339039	F	03.00	6.926.702	6.926.702
		339039	F	03.06	4.515.025	4.515.025
		339040	F	03.00	310.353	
		339046	F	03.00	7.896.000	8.206.353
339046	F	03.06	1.000	1.000		
339047	F	03.00	156.000			
339049	F	03.00	4.584.000	4.740.000		
339049	F	03.06	1.000	1.000		
339091	F	03.00	70.000	70.000		



**Prefeitura Municipal
de Belo Horizonte**

QUADRO DE DETALHAMENTO DE DESPESAS - 2019

R\$ 1,00

27 - SECRETARIA MUNICIPAL DE OBRAS E INFRAESTRUTURA

08 - SUPERINTENDÊNCIA DE LIMPEZA URBANA

A P L I C A Ç Ã O P R O G R A M A D A				CLASSIFICAÇÃO ORÇAMENTÁRIA			I M P O R T Â N C I A	
				PROJETO/ATIVIDADE	NAT.DESP.	ESF.	FONTE	DETALHADA
Serviços Administrativos e Financeiros	2708.175120462.900	339091	F	03.06	1.000	1.000		
		339092	F	03.00	20.000			
		339093	F	03.00	316.034	336.034		
		339093	F	03.06	1.000	1.000		
		449051	F	04.06	20.000			
		449052	F	04.06	20.000	40.000		
						114.207.668		
Tratamento e Destinação de Resíduos Sólidos	2708.175122282.537	339039	F	03.00	1.000	1.000		
		449040	F	04.00	150.000			
		449051	F	04.00	2.300.277	2.450.277		
						2.451.277		
Execução dos Serviços de Coleta de Resíduos	2708.175122282.538	339039	F	03.00	118.810.444	118.810.444		
		449051	F	04.06	10.000	10.000		
						118.820.444		
Execução dos Serviços de Limpeza Urbana	2708.175122282.539	339039	F	03.00	5.540.363	5.540.363		
		339039	F	03.06	10.000	10.000		
						5.550.363		
TOT. FISCAL	TOT. SEGURIDADE	PES. ENC. SOC.	OUT. DESP. COR.	DESP. CAPITAL	REC. ORDIN.	REC. VINCUL.	TOTAL GERAL	
433.474.300	0	85.754.819	342.786.104	4.933.377	423.138.916	10.335.384	433.474.300	



**Prefeitura Municipal
de Belo Horizonte**

QUADRO DE DETALHAMENTO DE DESPESAS - 2019

R\$ 1,00

27 - SECRETARIA MUNICIPAL DE OBRAS E INFRAESTRUTURA

09 - EMPRESA DE TRANSPORTES E TRÂNSITO DE BELO HORIZONTE

A P L I C A Ç Ã O P R O G R A M A D A	CLASSIFICAÇÃO ORÇAMENTÁRIA				I M P O R T Â N C I A	
	PROJETO/ATIVIDADE	NAT.DESP.	ESF.	FONTE	DETALHADA	TOTAL APLICAÇÃO
Gestão da Política de Transporte Urbano e Trânsito	2709.264520602.567	319011	F	01.00	76.122.279	76.122.279
		319011	F	01.07	11.959.905	11.959.905
		319013	F	01.00	29.745.700	29.745.700
		319013	F	01.07	100.000	100.000
		319091	F	01.00	5.713.531	5.713.531
		319091	F	01.07	1.000.000	1.000.000
		319096	F	01.00	5.000	
		319113	F	01.00	5.000	10.000
		335041	F	03.07	25.000	25.000
		339008	F	03.00	6.578.810	6.578.810
		339008	F	03.07	100.000	
		339014	F	03.07	60.000	
		339030	F	03.07	1.266.045	
		339032	F	03.07	13.500	1.439.545
		339035	F	03.00	1.000	1.000
		339035	F	03.07	1.703.000	1.703.000
		339036	F	03.00	240.000	240.000
		339036	F	03.07	198.031	198.031
		339037	F	03.00	21.395.890	21.395.890
		339037	F	03.07	166.750	166.750
		339039	F	03.00	2.500.000	2.500.000
		339039	F	03.07	5.911.312	
		339040	F	03.07	2.603.100	8.514.412
		339046	F	03.00	9.500.000	9.500.000
		339046	F	03.07	10.000	
		339047	F	03.07	2.234.000	
		339048	F	03.07	35.342	2.279.342
		339049	F	03.00	1.900.000	1.900.000
		339049	F	03.07	10.000	10.000
		339091	F	03.00	5.000	5.000
	339091	F	03.07	554.400	554.400	



**Prefeitura Municipal
de Belo Horizonte**

QUADRO DE DETALHAMENTO DE DESPESAS - 2019

R\$ 1,00

27 - SECRETARIA MUNICIPAL DE OBRAS E INFRAESTRUTURA

09 - EMPRESA DE TRANSPORTES E TRÂNSITO DE BELO HORIZONTE

A P L I C A Ç Ã O P R O G R A M A D A				CLASSIFICAÇÃO ORÇAMENTÁRIA				I M P O R T Â N C I A	
				PROJETO/ATIVIDADE	NAT.DESP.	ESF.	FONTE	DETALHADA	TOTAL APLICAÇÃO
Gestão da Política de Transporte Urbano e Trânsito				2709.264520602.567	339092	F	03.00	10.000	10.000
					339092	F	03.07	500.000	500.000
					339093	F	03.00	1.000	1.000
					339093	F	03.07	15.500	
					339139	F	03.07	72.000	87.500
					449051	F	04.07	150.000	
					449052	F	04.07	1.775.000	1.925.000
Melhoria da Mobilidade				2709.264523032.909	339035	F	03.00	1.000.000	1.000.000
					339035	F	03.07	600.000	
					339040	F	03.07	300.000	
					339139	F	03.07	769.000	
					339140	F	03.07	2.495.076	4.164.076
					449040	F	04.07	5.000	5.000
Qualidade no Transporte Coletivo				2709.264523052.910	339040	F	03.07	220.000	220.000
									220.000
TOT. FISCAL	TOT. SEGURIDADE	PES. ENC. SOC.	OUT. DESP. COR.	DESP. CAPITAL	REC. ORDIN.	REC. VINCUL.	TOTAL GERAL		
189.575.171	0	124.651.415	62.993.756	1.930.000	154.723.210	34.851.961	189.575.171		



**Prefeitura Municipal
de Belo Horizonte**

QUADRO DE DETALHAMENTO DE DESPESAS - 2019

R\$ 1,00

27 - SECRETARIA MUNICIPAL DE OBRAS E INFRAESTRUTURA

10 - FUNDO MUNICIPAL DE TRANSPORTES URBANOS

A P L I C A Ç Ã O P R O G R A M A D A	CLASSIFICAÇÃO ORÇAMENTÁRIA				I M P O R T Â N C I A	
	PROJETO/ATIVIDADE	NAT.DESP.	ESF.	FONTE	DETALHADA	TOTAL APLICAÇÃO
Gerenciamento da Mobilidade Urbana Municipal	2710.264520602.837	332081	F	03.00	6.861.659	
		333041	F	03.00	2.019.503	
		339030	F	03.00	860.000	9.741.162
		339030	F	03.80	1.500.000	1.500.000
		339035	F	03.00	300.000	300.000
		339035	F	03.80	1.200.000	1.200.000
		339036	F	03.00	5.000	
		339037	F	03.00	14.900.000	
		339039	F	03.00	36.274.296	51.179.296
		339039	F	03.30	970.268	970.268
		339039	F	03.80	300.000	300.000
		339040	F	03.00	11.030.493	
		339047	F	03.00	30.000	
		339092	F	03.00	20.000	
		339093	F	03.00	20.000	11.100.493
		449051	F	04.00	2.010.000	2.010.000
		449051	F	04.30	300.000	300.000
		449052	F	04.00	84.400	84.400
					78.685.619	
Melhoria da Mobilidade	2710.264523032.909	339039	F	03.00	23.230.878	23.230.878
						23.230.878
Transporte Seguro e Sustentável	2710.264523041.393	339035	F	03.00	1.000	
		339037	F	03.00	1.000.000	
		339039	F	03.00	231.000	1.232.000
		339039	F	03.80	195.480	195.480
		449051	F	04.00	200.000	200.000
		449051	F	04.80	6.003.000	6.003.000
					7.630.480	
Implantação de Intervenções para Priorização do Transporte Coletivo	2710.264523051.392	449051	F	04.80	5.000	5.000



**Prefeitura Municipal
de Belo Horizonte**

QUADRO DE DETALHAMENTO DE DESPESAS - 2019

R\$ 1,00

27 - SECRETARIA MUNICIPAL DE OBRAS E INFRAESTRUTURA

10 - FUNDO MUNICIPAL DE TRANSPORTES URBANOS

A P L I C A Ç Ã O P R O G R A M A D A				CLASSIFICAÇÃO ORÇAMENTÁRIA				I M P O R T Â N C I A	
				PROJETO/ATIVIDADE	NAT.DESP.	ESF.	FONTE	DETALHADA	TOTAL APLICAÇÃO
									5.000
TOT. FISCAL 109.551.977	TOT. SEGURIDADE 0	PES. ENC. SOC. 0	OUT. DESP. COR. 100.949.577	DESP. CAPITAL 8.602.400	REC. ORDIN. 99.078.229	REC. VINCUL. 10.473.748	TOTAL GERAL 109.551.977		



**Prefeitura Municipal
de Belo Horizonte**

QUADRO DE DETALHAMENTO DE DESPESAS - 2019

R\$ 1,00

27 - SECRETARIA MUNICIPAL DE OBRAS E INFRAESTRUTURA

11 - FUNDO MUNICIPAL DE PROTEÇÃO E DEFESA CIVIL

A P L I C A Ç Ã O P R O G R A M A D A				CLASSIFICAÇÃO ORÇAMENTÁRIA				I M P O R T Â N C I A		
				PROJETO/ATIVIDADE	NAT.DESP.	ESF.	FONTE	DETALHADA	TOTAL APLICAÇÃO	
Ações de Defesa Civil Preventivas e Emergenciais				2711.061821642.541	339030	F	03.00	23.500	877.600	
					339032	F	03.00	220.000		
					339039	F	03.00	111.100		354.600
					339039	F	03.30	500.000		500.000
					339092	F	03.00	1.000		
					339093	F	03.00	2.000		3.000
					449052	F	04.00	20.000		20.000
TOT. FISCAL	TOT. SEGURIDADE	PES. ENC. SOC.	OUT. DESP. COR.	DESP. CAPITAL	REC. ORDIN.	REC. VINCUL.	TOTAL GERAL			
877.600	0	0	857.600	20.000	377.600	500.000	877.600			



**Prefeitura Municipal
de Belo Horizonte**

QUADRO DE DETALHAMENTO DE DESPESAS - 2019

R\$ 1,00

28 - SECRETARIA MUNICIPAL DE DESENVOLVIMENTO ECONÔMICO

00 - SECRETARIA MUNICIPAL DE DESENVOLVIMENTO ECONÔMICO

A P L I C A Ç Ã O P R O G R A M A D A	CLASSIFICAÇÃO ORÇAMENTÁRIA				I M P O R T Â N C I A	
	PROJETO/ATIVIDADE	NAT.DESP.	ESF.	FONTE	DETALHADA	TOTAL APLICAÇÃO
Coordenação da Política de Desenvolvimento Econômico e Social	2800.041221412.852	319011	F	01.00	4.368.000	
		319013	F	01.00	330.000	
		319113	F	01.00	493.000	5.191.000
		335041	F	03.00	5.000	
		339014	F	03.00	6.000	
		339030	F	03.00	10.279	
		339035	F	03.00	1.000	
		339036	F	03.00	271.144	
		339037	F	03.00	815.591	
		339039	F	03.00	733.117	
		339040	F	03.00	12.000	
		339046	F	03.00	300.000	
		339092	F	03.00	5.000	2.159.131
		449052	F	04.00	10.000	10.000
Atendimento de Proteção e Defesa do Consumidor	2800.041221412.904	339030	F	03.00	2.885	
		339037	F	03.00	12.799	
		339039	F	03.00	148.662	
		339040	F	03.00	16.087	180.433
		449052	F	04.00	10.000	10.000
Promoção e Atração de Investimentos e Empreendedorismo	2800.041222172.853	339014	F	03.00	8.000	
		339030	F	03.00	602	
		339035	F	03.00	1.000	
		339039	F	03.00	154.000	163.602
		339039	F	03.30	5.000	5.000
		339040	F	03.00	2.000	2.000
		449052	F	04.00	7.500	7.500
Promoção e Atração de Investimentos e Empreendedorismo	2800.041223022.853	339039	F	03.00	559.200	178.102
						559.200



**Prefeitura Municipal
de Belo Horizonte**

QUADRO DE DETALHAMENTO DE DESPESAS - 2019

R\$ 1,00

28 - SECRETARIA MUNICIPAL DE DESENVOLVIMENTO ECONÔMICO

00 - SECRETARIA MUNICIPAL DE DESENVOLVIMENTO ECONÔMICO

A P L I C A Ç Ã O P R O G R A M A D A				CLASSIFICAÇÃO ORÇAMENTÁRIA				I M P O R T Â N C I A		
				PROJETO/ATIVIDADE	NAT.DESP.	ESF.	FUNTE	DETALHADA	TOTAL APLICAÇÃO	
Ações de Internacionalização da Cidade				2800.042120052.758	338041	F	03.00	147.000	476.672	
					339014	F	03.00	3.000		
					339030	F	03.00	3.000		
					339039	F	03.00	323.672		
Ações de Qualificação, Profissionalização e Emprego				2800.113342372.404	339014	F	03.00	3.000	1.968.481	
					339030	F	03.00	8.352		
					339037	F	03.00	1.219.694		
					339039	F	03.00	508.211		1.739.257
					339039	F	03.30	85.000		85.000
					339040	F	03.00	29.224		
					339092	F	03.00	5.000		34.224
					339092	F	03.30	5.000		
					339093	F	03.30	5.000		10.000
	449052	F	04.30	100.000	100.000					
TOT. FISCAL	TOT. SEGURIDADE	PES. ENC. SOC.	OUT. DESP. COR.	DESP. CAPITAL	REC. ORDIN.	REC. VINCUL.	TOTAL GERAL			
10.733.019	0	5.191.000	5.414.519	127.500	10.533.019	200.000	10.733.019			



**Prefeitura Municipal
de Belo Horizonte**

QUADRO DE DETALHAMENTO DE DESPESAS - 2019

R\$ 1,00

28 - SECRETARIA MUNICIPAL DE DESENVOLVIMENTO ECONÔMICO

05 - EMPRESA MUNICIPAL DE TURISMO DE BELO HORIZONTE S/A

A P L I C A Ç Ã O P R O G R A M A D A	CLASSIFICAÇÃO ORÇAMENTÁRIA				I M P O R T Â N C I A	
	PROJETO/ATIVIDADE	NAT.DESP.	ESF.	FONTE	DETALHADA	TOTAL APLICAÇÃO
Desenvolvimento e Promoção do Turismo	2805.236950862.629	339014	F	03.00	20.000	
		339030	F	03.00	5.300	
		339035	F	03.00	26.500	
		339039	F	03.00	8.420.630	8.472.430
		339039	F	03.07	81.000	81.000
		339039	F	03.30	6.100.000	6.100.000
		449052	F	04.07	15.000	15.000
					14.668.430	
Serviços Administrativos e Financeiros	2805.236950862.900	319011	F	01.00	7.343.500	
		319013	F	01.00	2.265.536	
		319113	F	01.00	2.000	
		319192	F	01.00	3.000	9.614.036
		339008	F	03.00	320.400	
		339014	F	03.00	20.000	
		339030	F	03.00	52.000	
		339035	F	03.00	60.000	
		339036	F	03.00	238.784	
		339037	F	03.00	264.392	
		339039	F	03.00	3.405.950	4.361.526
		339039	F	03.07	500	500
		339040	F	03.00	86.550	
		339046	F	03.00	680.000	
		339047	F	03.00	30.000	
		339049	F	03.00	145.000	
		339091	F	03.00	500	
		339092	F	03.00	1.000	943.050
		339092	F	03.07	500	500
339093	F	03.00	632.000	632.000		
449052	F	04.07	15.000	15.000		
					15.566.612	
Marco Regulatório das Políticas Públicas do Turismo em Belo Horizonte	2805.236950862.915	339039	F	03.00	356.100	356.100



**Prefeitura Municipal
de Belo Horizonte**

QUADRO DE DETALHAMENTO DE DESPESAS - 2019

R\$ 1,00

28 - SECRETARIA MUNICIPAL DE DESENVOLVIMENTO ECONÔMICO

05 - EMPRESA MUNICIPAL DE TURISMO DE BELO HORIZONTE S/A

A P L I C A Ç Ã O P R O G R A M A D A				CLASSIFICAÇÃO ORÇAMENTÁRIA			I M P O R T Â N C I A		
				PROJETO/ATIVIDADE	NAT.DESP.	ESF.	FONTE	DETALHADA	TOTAL APLICAÇÃO
Belo Horizonte - Destino Turístico Inteligente				2805.236953022.914	335041	F	03.00	27.091	356.100
					339039	F	03.00	614.800	641.891
					449052	F	04.07	500	500
								642.391	
TOT. FISCAL	TOT. SEGURIDADE	PES. ENC. SOC.	OUT. DESP. COR.	DESP. CAPITAL	REC. ORDIN.	REC. VINCUL.	TOTAL GERAL		
31.233.533	0	9.614.036	21.588.997	30.500	25.021.033	6.212.500	31.233.533		



**Prefeitura Municipal
de Belo Horizonte**

QUADRO DE DETALHAMENTO DE DESPESAS - 2019

R\$ 1,00

28 - SECRETARIA MUNICIPAL DE DESENVOLVIMENTO ECONÔMICO

06 - FUNDO MUNICIPAL DE DESENVOLVIMENTO ECONÔMICO

A P L I C A Ç Ã O P R O G R A M A D A				CLASSIFICAÇÃO ORÇAMENTÁRIA				I M P O R T Â N C I A	
				PROJETO/ATIVIDADE	NAT.DESP.	ESF.	FONTE	DETALHADA	TOTAL APLICAÇÃO
Fomento ao Desenvolvimento Sócio-Econômico				2806.195722172.759	453042	F	04.00	10.600	10.600
					453042	F	04.30	530.000	530.000
							540.600		
TOT. FISCAL	TOT. SEGURIDADE	PES. ENC. SOC.	OUT. DESP. COR.	DESP. CAPITAL	REC. ORDIN.	REC. VINCUL.	TOTAL GERAL		
540.600	0	0	0	540.600	10.600	530.000	540.600		



**Prefeitura Municipal
de Belo Horizonte**

QUADRO DE DETALHAMENTO DE DESPESAS - 2019

R\$ 1,00

28 - SECRETARIA MUNICIPAL DE DESENVOLVIMENTO ECONÔMICO

08 - FUNDO MUNICIPAL DE TURISMO

A P L I C A Ç Ã O P R O G R A M A D A				CLASSIFICAÇÃO ORÇAMENTÁRIA				I M P O R T Â N C I A	
				PROJETO/ATIVIDADE	NAT.DESP.	ESF.	FONTE	DETALHADA	TOTAL APLICAÇÃO
Serviços Administrativos e Financeiros				2808.236950862.900	339039	F	03.00	5.300	5.300
					339039	F	03.30	156.000	156.000
							161.300		
TOT. FISCAL	TOT. SEGURIDADE	PES. ENC. SOC.	OUT. DESP. COR.	DESP. CAPITAL	REC. ORDIN.	REC. VINCUL.	TOTAL GERAL		
161.300	0	0	161.300	0	5.300	156.000	161.300		



**Prefeitura Municipal
de Belo Horizonte**

QUADRO DE DETALHAMENTO DE DESPESAS - 2019

R\$ 1,00

28 - SECRETARIA MUNICIPAL DE DESENVOLVIMENTO ECONÔMICO
09 - FUNDO MUNICIPAL DE PROTEÇÃO E DEFESA DO CONSUMIDOR

A P L I C A Ç Ã O P R O G R A M A D A				CLASSIFICAÇÃO ORÇAMENTÁRIA			I M P O R T Â N C I A		
				PROJETO/ATIVIDADE	NAT.DESP.	ESF.	FONTE	DETALHADA	TOTAL APLICAÇÃO
Atendimento de Proteção e Defesa do Consumidor				2809.041211412.904	339030	F	03.00	5.618	
					339039	F	03.00	11.236	16.854
					339039	F	03.30	111.000	111.000
					449052	F	04.00	5.300	5.300
					449052	F	04.30	156.000	156.000
								289.154	
TOT. FISCAL	TOT. SEGURIDADE	PES. ENC. SOC.	OUT. DESP. COR.	DESP. CAPITAL	REC. ORDIN.	REC. VINCUL.	TOTAL GERAL		
289.154	0	0	127.854	161.300	22.154	267.000	289.154		



**Prefeitura Municipal
de Belo Horizonte**

QUADRO DE DETALHAMENTO DE DESPESAS - 2019

R\$ 1,00

30 - SECRETARIA MUNICIPAL DE ESPORTES E LAZER

00 - SECRETARIA MUNICIPAL DE ESPORTES E LAZER

A P L I C A Ç Ã O P R O G R A M A D A	CLASSIFICAÇÃO ORÇAMENTÁRIA				I M P O R T Â N C I A	
	PROJETO/ATIVIDADE	NAT.DESP.	ESF.	FONTE	DETALHADA	TOTAL APLICAÇÃO
Promoção de Eventos Esportivos e de Lazer	3000.278111012.545	339031	F	03.00	20.000	
		339039	F	03.00	330.000	350.000
Gestão da Política de Esporte e Lazer	3000.278121012.106	319011	F	01.00	9.507.000	
		319013	F	01.00	427.000	
		319113	F	01.00	1.356.000	11.290.000
		339014	F	03.00	9.000	
		339030	F	03.00	36.000	
		339036	F	03.00	997.534	
		339037	F	03.00	547.000	
		339039	F	03.00	2.068.400	
		339040	F	03.00	57.000	
		339046	F	03.00	524.000	
		339092	F	03.00	1.000	
		339093	F	03.00	1.000	
		449052	F	04.00	10.000	
Promoção do Esporte e do Lazer para Criança e Adolescente / Esporte Esperança	3000.278121012.531	339030	F	03.00	115.870	115.870
		339030	F	03.30	778.700	
		339036	F	03.30	1.374.546	2.153.246
		339039	F	03.00	500	500
		339039	F	03.30	64.970	
		339047	F	03.30	212.970	277.940
		449052	F	04.00	1.500	1.500
Implantação, Manutenção e Recuperação de Infraestrutura Esportiva e de Lazer	3000.278121012.534	339030	F	03.00	100.000	
		339037	F	03.00	4.191.000	
		339039	F	03.00	1.024.680	5.315.680
		339039	F	03.30	253.000	253.000
		449051	F	04.00	233.120	233.120
		449051	F	04.30	5.829.890	5.829.890



**Prefeitura Municipal
de Belo Horizonte**

QUADRO DE DETALHAMENTO DE DESPESAS - 2019

R\$ 1,00

30 - SECRETARIA MUNICIPAL DE ESPORTES E LAZER

00 - SECRETARIA MUNICIPAL DE ESPORTES E LAZER

A P L I C A Ç Ã O P R O G R A M A D A	CLASSIFICAÇÃO ORÇAMENTÁRIA				I M P O R T Â N C I A	
	PROJETO/ATIVIDADE	NAT.DESP.	ESF.	FONTE	DETALHADA	TOTAL APLICAÇÃO
Implantação, Manutenção e Recuperação de Infraestrutura Esportiva e de Lazer	3000.278121012.534	449052	F	04.00	17.500	17.500
		449052	F	04.30	645.000	645.000
Promoção do Esporte e do Lazer para Pessoas com Deficiência / Superar	3000.278121012.536	339030	F	03.00	78.300	78.300
		339030	F	03.30	499.100	
		339031	F	03.30	18.700	
		339036	F	03.30	326.550	844.350
		339039	F	03.00	20.000	20.000
		339039	F	03.30	107.340	107.340
		449052	F	04.00	6.000	6.000
		449052	F	04.30	190.410	190.410
					1.246.400	
Promoção de Eventos Esportivos e de Lazer	3000.278121012.545	339030	F	03.30	3.300	
		339031	F	03.30	15.375	18.675
		339039	F	03.00	450.000	450.000
		339039	F	03.30	224.100	224.100
		449052	F	04.30	200	200
					692.975	
Promoção de Atividade Física, Saúde e Lazer / Caminhar	3000.278121012.869	339030	F	03.00	15.000	15.000
		339030	F	03.30	100.000	
		339039	F	03.30	150.000	250.000
		449052	F	04.00	15.000	15.000
		449052	F	04.30	20.000	20.000
					300.000	
Promoção de Atividade Física e de Lazer para a Terceira Idade / Vida Ativa	3000.278131012.535	339030	F	03.00	45.000	45.000
		339030	F	03.30	46.540	
		339036	F	03.30	45.850	92.390
		339039	F	03.00	5.000	5.000
		339039	F	03.30	1.480	1.480
		449052	F	04.00	10.000	10.000
		449052	F	04.30	900	900



**Prefeitura Municipal
de Belo Horizonte**

QUADRO DE DETALHAMENTO DE DESPESAS - 2019

R\$ 1,00

30 - SECRETARIA MUNICIPAL DE ESPORTES E LAZER

00 - SECRETARIA MUNICIPAL DE ESPORTES E LAZER

A P L I C A Ç Ã O P R O G R A M A D A				CLASSIFICAÇÃO ORÇAMENTÁRIA			I M P O R T Â N C I A		
				PROJETO/ATIVIDADE	NAT.DESP.	ESF.	FONTE	DETALHADA	TOTAL APLICAÇÃO
Promoção de Eventos Esportivos e de Lazer				3000.278131012.545	339030	F	03.00	1.000	154.770
					339039	F	03.00	545.000	546.000
					449052	F	04.00	7.170	7.170
					449052	F	04.30	22.200	22.200
Promoção de Atividade Física, Saúde e Lazer / Caminhar								575.370	
				3000.278131012.869	449052	F	04.30	1.350.000	1.350.000
								1.350.000	
TOT. FISCAL	TOT. SEGURIDADE	PES. ENC. SOC.	OUT. DESP. COR.	DESP. CAPITAL	REC. ORDIN.	REC. VINCUL.	TOTAL GERAL		
35.053.695	0	11.290.000	15.404.805	8.358.890	22.772.574	12.281.121	35.053.695		



**Prefeitura Municipal
de Belo Horizonte**

QUADRO DE DETALHAMENTO DE DESPESAS - 2019

R\$ 1,00

31 - SECRETARIA MUNICIPAL DE CULTURA

00 - SECRETARIA MUNICIPAL DE CULTURA

A P L I C A Ç Ã O P R O G R A M A D A				CLASSIFICAÇÃO ORÇAMENTÁRIA			I M P O R T Â N C I A	
				PROJETO/ATIVIDADE	NAT.DESP.	ESF.	FONTE	DETALHADA
Participação Popular	3100.131221462.334	339030	F	03.00	10.000	50.000		
		339036	F	03.00	10.000			
		339039	F	03.00	30.000			
Serviços Administrativos e Financeiros	3100.131221462.900	339014	F	03.00	20.000	609.359		
		339030	F	03.00	6.200			
		339036	F	03.00	30.240			
		339037	F	03.00	50.400			
		339039	F	03.00	492.519			
		449052	F	04.00	10.000			
Formulação e Desenvolvimento de Políticas Culturais	3100.131221462.917	319011	F	01.00	2.454.000	2.972.000		
		319013	F	01.00	439.000			
		319113	F	01.00	79.000			
		339035	F	03.00	10.000			
		339036	F	03.00	5.000			
		339039	F	03.30	700.000			
		339046	F	03.00	71.000			
		449052	F	04.30	300.000			
TOT. FISCAL	TOT. SEGURIDADE	PES. ENC. SOC.	OUT. DESP. COR.	DESP. CAPITAL	REC. ORDIN.	REC. VINCUL.	TOTAL GERAL	
4.717.359	0	2.972.000	1.435.359	310.000	3.717.359	1.000.000	4.717.359	



**Prefeitura Municipal
de Belo Horizonte**

QUADRO DE DETALHAMENTO DE DESPESAS - 2019

R\$ 1,00

31 - SECRETARIA MUNICIPAL DE CULTURA

01 - FUNDO MUNICIPAL DE CULTURA

A P L I C A Ç Ã O P R O G R A M A D A				CLASSIFICAÇÃO ORÇAMENTÁRIA			I M P O R T Â N C I A		
				PROJETO/ATIVIDADE	NAT.DESP.	ESF.	FONTE	DETALHADA	TOTAL APLICAÇÃO
Gestão da Lei Municipal de Incentivo à Cultura				3101.133921542.369	339030	F	03.30	50.000	50.000
					339036	F	03.00	6.541.650	
					339039	F	03.00	3.179.998	9.721.648
					449052	F	04.00	10.000	10.000
					449052	F	04.30	50.000	50.000
								9.831.648	
TOT. FISCAL	TOT. SEGURIDADE	PES. ENC. SOC.	OUT. DESP. COR.	DESP. CAPITAL	REC. ORDIN.	REC. VINCUL.	TOTAL GERAL		
9.831.648	0	0	9.771.648	60.000	9.731.648	100.000	9.831.648		



**Prefeitura Municipal
de Belo Horizonte**

QUADRO DE DETALHAMENTO DE DESPESAS - 2019

R\$ 1,00

31 - SECRETARIA MUNICIPAL DE CULTURA

02 - FUNDO DE PROTEÇÃO DO PATRIMÔNIO CULTURAL DO MUNICÍPIO DE BELO HORIZONTE

A P L I C A Ç Ã O P R O G R A M A D A				CLASSIFICAÇÃO ORÇAMENTÁRIA				I M P O R T Â N C I A	
				PROJETO/ATIVIDADE	NAT.DESP.	ESF.	FONTE	DETALHADA	TOTAL APLICAÇÃO
Gestão do Fundo de Proteção do Patrimônio Cultural de BH				3102.133911552.872	339030	F	03.30	200.000	200.000
					339031	F	03.00	25.000	
					339036	F	03.00	20.000	45.000
					449052	F	04.30	220.000	220.000
								465.000	
TOT. FISCAL	TOT. SEGURIDADE	PES. ENC. SOC.	OUT. DESP. COR.	DESP. CAPITAL	REC. ORDIN.	REC. VINCUL.	TOTAL GERAL		
465.000	0	0	245.000	220.000	45.000	420.000	465.000		



**Prefeitura Municipal
de Belo Horizonte**

QUADRO DE DETALHAMENTO DE DESPESAS - 2019

R\$ 1,00

31 - SECRETARIA MUNICIPAL DE CULTURA

03 - FUNDAÇÃO MUNICIPAL DE CULTURA

A P L I C A Ç Ã O P R O G R A M A D A	CLASSIFICAÇÃO ORÇAMENTÁRIA				I M P O R T Â N C I A	
	PROJETO/ATIVIDADE	NAT.DESP.	ESF.	FONTE	DETALHADA	TOTAL APLICAÇÃO
Formação e Qualificação Cultural	3103.123923012.907	339039	F	03.00	1.000.000	1.000.000
Gestão, Planejamento e Administração Cultural	3103.131221462.338	319011	F	01.00	2.321.960	2.321.960
		319011	F	01.06	10.000	10.000
		319013	F	01.00	158.881	
		319096	F	01.00	39.000	
		319113	F	01.00	293.071	490.952
		339014	F	03.00	20.000	20.000
		339030	F	03.06	50.000	50.000
		339035	F	03.00	20.000	
		339036	F	03.00	10.000	
		339039	F	03.00	472.000	502.000
		449052	F	04.00	10.000	10.000
		449052	F	04.06	100.000	100.000
						3.504.912
Serviços Administrativos e Financeiros	3103.131221462.900	319004	F	01.00	9.600	
		319005	F	01.00	60.000	
		319011	F	01.00	2.413.194	2.482.794
		319011	F	01.06	10.000	10.000
		319013	F	01.00	69.425	
		319034	F	01.00	8.400	
		319092	F	01.00	96.000	
		319094	F	01.00	8.400	
		319096	F	01.00	39.000	
		319113	F	01.00	395.986	
		319192	F	01.00	21.120	638.331
		339008	F	03.00	114.898	
		339014	F	03.00	20.000	
		339030	F	03.00	494.030	628.928
		339030	F	03.06	15.571	15.571
		339035	F	03.00	30.000	



**Prefeitura Municipal
de Belo Horizonte**

QUADRO DE DETALHAMENTO DE DESPESAS - 2019

R\$ 1,00

31 - SECRETARIA MUNICIPAL DE CULTURA

03 - FUNDAÇÃO MUNICIPAL DE CULTURA

A P L I C A Ç Ã O P R O G R A M A D A	CLASSIFICAÇÃO ORÇAMENTÁRIA				I M P O R T Â N C I A	
	PROJETO/ATIVIDADE	NAT.DESP.	ESF.	FONTE	DETALHADA	TOTAL APLICAÇÃO
Serviços Administrativos e Financeiros	3103.131221462.900	339036	F	03.00	1.029.499	
		339037	F	03.00	16.603.244	
		339039	F	03.00	5.520.380	23.183.123
		339039	F	03.06	507.393	507.393
		339040	F	03.00	243.694	
		339046	F	03.00	1.020.000	
		339047	F	03.00	140.384	
		339049	F	03.00	617.411	
		339092	F	03.00	5.000	2.026.489
		339092	F	03.06	220.000	220.000
		339093	F	03.00	5.000	5.000
		339093	F	03.06	50.000	50.000
		449052	F	04.06	50.000	50.000
Requalificação das Unidades e Espaços Culturais	3103.131221462.906	339030	F	03.00	167.437	167.437
		339036	F	03.30	250.000	250.000
		339039	F	03.00	73.000	73.000
		449052	F	04.00	62.500	62.500
		449052	F	04.30	400.000	400.000
					952.937	
Formulação e Desenvolvimento de Políticas Culturais	3103.131221462.917	339039	F	03.00	1.000	1.000
		449052	F	04.00	5.000	5.000
					6.000	
Identificação e Valorização da Memória e das Identidades Culturais	3103.133911552.375	339030	F	03.00	87.910	
		339036	F	03.00	107.400	195.310
		339036	F	03.30	150.000	150.000
		339039	F	03.00	731.200	731.200
		339039	F	03.06	10.000	10.000
		339040	F	03.00	10.000	10.000
		449052	F	04.00	21.800	21.800
					1.118.310	



**Prefeitura Municipal
de Belo Horizonte**

QUADRO DE DETALHAMENTO DE DESPESAS - 2019

R\$ 1,00

31 - SECRETARIA MUNICIPAL DE CULTURA

03 - FUNDAÇÃO MUNICIPAL DE CULTURA

A P L I C A Ç Ã O P R O G R A M A D A	CLASSIFICAÇÃO ORÇAMENTÁRIA				I M P O R T Â N C I A	
	PROJETO/ATIVIDADE	NAT.DESP.	ESF.	FONTE	DETALHADA	TOTAL APLICAÇÃO
Preservação do Patrimônio Cultural	3103.133911552.908	319011	F	01.00	5.489.936	5.489.936
		319011	F	01.06	10.000	10.000
		319013	F	01.00	294.263	
		319096	F	01.00	78.000	
		319113	F	01.00	990.439	1.362.702
		339030	F	03.00	68.160	68.160
		339030	F	03.06	40.000	40.000
		339036	F	03.00	18.000	18.000
		339036	F	03.30	50.000	50.000
		339039	F	03.00	5.000	5.000
		339039	F	03.30	150.000	150.000
		449052	F	04.00	18.100	18.100
		449052	F	04.06	110.000	110.000
		449052	F	04.30	200.000	200.000
Fomento e Estímulo à Cultura	3103.133921542.371	319011	F	01.00	4.489.453	4.489.453
		319011	F	01.06	10.000	10.000
		319013	F	01.00	465.746	
		319096	F	01.00	39.000	
		319113	F	01.00	771.170	1.275.916
		339030	F	03.00	11.328	
		339031	F	03.00	100.000	
		339036	F	03.00	527.900	639.228
		339036	F	03.30	600.000	600.000
		339039	F	03.00	4.041.059	4.041.059
		339039	F	03.06	90.000	90.000
		339039	F	03.30	500.000	500.000
		449052	F	04.00	9.732	9.732
		449052	F	04.30	150.000	150.000
Formação e Qualificação Cultural	3103.133923012.907	339030	F	03.00	670	670



**Prefeitura Municipal
de Belo Horizonte**

QUADRO DE DETALHAMENTO DE DESPESAS - 2019

R\$ 1,00

31 - SECRETARIA MUNICIPAL DE CULTURA

03 - FUNDAÇÃO MUNICIPAL DE CULTURA

A P L I C A Ç Ã O P R O G R A M A D A				CLASSIFICAÇÃO ORÇAMENTÁRIA			I M P O R T Â N C I A		
				PROJETO/ATIVIDADE	NAT.DESP.	ESF.	FONTE	DETALHADA	TOTAL APLICAÇÃO
Formação e Qualificação Cultural				3103.133923012.907	339030	F	03.30	200.000	200.000
					339036	F	03.00	143.500	143.500
					339036	F	03.30	600.000	600.000
					339039	F	03.00	4.144.947	4.144.947
					339039	F	03.06	20.000	20.000
					339039	F	03.30	880.000	
					339040	F	03.30	100.000	980.000
					449052	F	04.00	130	130
					449052	F	04.30	571.594	571.594
					6.660.841				
TOT. FISCAL	TOT. SEGURIDADE	PES. ENC. SOC.	OUT. DESP. COR.	DESP. CAPITAL	REC. ORDIN.	REC. VINCUL.	TOTAL GERAL		
62.387.915	0	18.592.044	42.087.015	1.708.856	56.283.357	6.104.558	62.387.915		



**Prefeitura Municipal
de Belo Horizonte**

QUADRO DE DETALHAMENTO DE DESPESAS - 2019

R\$ 1,00

32 - SECRETARIA MUNICIPAL DE ASSUNTOS INSTITUCIONAIS E COMUNICAÇÃO SOCIAL

00 - SECRETARIA MUNICIPAL DE ASSUNTOS INSTITUCIONAIS E COMUNICAÇÃO SOCIAL

A P L I C A Ç Ã O P R O G R A M A D A				CLASSIFICAÇÃO ORÇAMENTÁRIA			I M P O R T Â N C I A										
				PROJETO/ATIVIDADE	NAT.DESP.	ESF.	FONTE	DETALHADA	TOTAL APLICAÇÃO								
Serviços Administrativos e Financeiros				3200.041220932.900	319011	F	01.00	8.891.000	10.635.000								
					319013	F	01.00	1.161.000									
					319113	F	01.00	583.000									
					339014	F	03.00	5.000									
					339030	F	03.00	103.700									
					339036	F	03.00	70.000									
					339037	F	03.00	168.000									
					339039	F	03.00	1.263.000									
					339040	F	03.00	190.000									
					339046	F	03.00	501.000									
Serviços de Divulgação Institucional do Município				3200.041310152.007	339030	F	03.00	15.000	2.125.000								
					339039	F	03.00	2.060.000									
					339040	F	03.00	50.000									
TOT. FISCAL				TOT. SEGURIDADE		PES. ENC. SOC.		OUT. DESP. COR.		DESP. CAPITAL		REC. ORDIN.		REC. VINCUL.		TOTAL GERAL	
15.060.700				0		10.635.000		4.425.700		0		15.060.700		0		15.060.700	



**Prefeitura Municipal
de Belo Horizonte**

QUADRO DE DETALHAMENTO DE DESPESAS - 2019

R\$ 1,00

33 - SECRETARIA MUNICIPAL DE POLÍTICA URBANA

00 - SECRETARIA MUNICIPAL DE POLÍTICA URBANA

A P L I C A Ç Ã O P R O G R A M A D A	CLASSIFICAÇÃO ORÇAMENTÁRIA				I M P O R T Â N C I A	
	PROJETO/ATIVIDADE	NAT.DESP.	ESF.	FONTE	DETALHADA	TOTAL APLICAÇÃO
Aperfeiçoamento do Sistema de Regularização e Informações Urbanísticas	3300.154520591.326	339035	F	03.00	16.500	
		339039	F	03.00	5.000	
		339040	F	03.00	5.000	26.500
					26.500	
Participação Popular	3300.154520592.334	339035	F	03.00	500	
		339039	F	03.00	31.000	31.500
						31.500
Planejamento e Desenvolvimento Urbano	3300.154520592.566	339035	F	03.00	310.800	
		339039	F	03.00	16.200	
		339040	F	03.00	16.000	
		339092	F	03.00	300	343.300
					343.300	
Regulação e Controle Urbano	3300.154520592.571	319011	F	01.00	23.033.000	
		319013	F	01.00	260.000	
		319113	F	01.00	3.941.000	27.234.000
		339035	F	03.00	23.000	
		339036	F	03.00	458.496	
		339037	F	03.00	111.000	
		339039	F	03.00	260.500	
		339040	F	03.00	140.000	
		339046	F	03.00	806.000	
		339092	F	03.00	300	1.799.296
					29.033.296	
Planejamento e Gestão da Política Urbana	3300.154520592.854	319011	F	01.00	14.943.000	
		319013	F	01.00	514.000	
		319113	F	01.00	2.374.000	17.831.000
		333041	F	03.00	50.000	
		339014	F	03.00	20.000	
		339030	F	03.00	67.000	
		339036	F	03.00	463.072	
		339037	F	03.00	615.000	



**Prefeitura Municipal
de Belo Horizonte**

QUADRO DE DETALHAMENTO DE DESPESAS - 2019

R\$ 1,00

33 - SECRETARIA MUNICIPAL DE POLÍTICA URBANA

00 - SECRETARIA MUNICIPAL DE POLÍTICA URBANA

A P L I C A Ç ã O P R O G R A M A D A				CLASSIFICAÇÃO ORÇAMENTÁRIA			I M P O R T Â N C I A		
				PROJETO/ATIVIDADE	NAT.DESP.	ESF.	FONTE	DETALHADA	TOTAL APLICAÇÃO
Planejamento e Gestão da Política Urbana				3300.154520592.854	339039	F	03.00	3.104.500	5.041.872
					339040	F	03.00	127.000	
					339046	F	03.00	595.000	
					339092	F	03.00	300	
					449052	F	04.00	5.000	
					449052	F	04.80	10.000	
					22.887.872				
Fiscalização Urbano - Ambiental				3300.154520592.890	319011	F	01.00	28.930.000	34.663.000
					319013	F	01.00	45.000	
					319113	F	01.00	5.688.000	
					339030	F	03.00	56.720	
					339036	F	03.00	168.320	
					339037	F	03.00	17.000.000	
					339039	F	03.00	4.789.500	
					339040	F	03.00	55.000	
					339046	F	03.00	1.242.000	
					339092	F	03.00	3.000	
23.314.540									
57.977.540									
TOT. FISCAL	TOT. SEGURIDADE	PES. ENC. SOC.	OUT. DESP. COR.	DESP. CAPITAL	REC. ORDIN.	REC. VINCUL.	TOTAL GERAL		
110.300.008	0	79.728.000	30.557.008	15.000	110.290.008	10.000	110.300.008		



**Prefeitura Municipal
de Belo Horizonte**

QUADRO DE DETALHAMENTO DE DESPESAS - 2019

R\$ 1,00

40 - ENCARGOS GERAIS DO MUNICÍPIO

01 - ENCARGOS GERAIS DO MUNICÍPIO DA SECRETARIA MUNICIPAL DE FAZENDA

A P L I C A Ç Ã O P R O G R A M A D A	CLASSIFICAÇÃO ORÇAMENTÁRIA				I M P O R T Â N C I A	
	PROJETO/ATIVIDADE	NAT.DESP.	ESF.	FONTE	DETALHADA	TOTAL APLICAÇÃO
Contribuições a Entidades de Assistência ao Município	4001.041220072.069	335041	F	03.00	100.000	100.000
Gestão Administrativa e Patrimonial	4001.041220072.124	339030	F	03.00	406.000	100.000
		339037	F	03.00	4.565.000	
		339039	F	03.00	4.211.776	
		339040	F	03.00	4.140.819	
		339092	F	03.00	5.000	
		339093	F	03.00	6.060	13.334.655
						13.334.655
Indenizações e Manutenção de Bens Incorporados da BEPREM	4001.041220072.924	339030	F	03.00	3.000	
		339037	F	03.00	371.000	
		339039	F	03.00	293.620	667.620
						667.620
Encargos com Despesas de Exercícios Anteriores	4001.041220882.500	339092	F	03.00	354.676	354.676
		449092	F	04.00	10.000	10.000
		449092	F	04.30	5.000.000	5.000.000
						5.364.676
Amortização e Encargos de Financiamentos Internos	4001.288430913.501	329021	F	15.00	156.000.000	
		329022	F	15.00	58.000.000	
		469071	F	15.00	234.000.000	448.000.000
						448.000.000
Amortização e Encargos de Financiamentos Externos	4001.288440913.089	329021	F	15.00	31.050.000	
		329022	F	15.00	3.400.000	
		469071	F	15.00	63.500.000	97.950.000
						97.950.000
Encargos com PASEP	4001.288460883.090	339047	F	03.00	110.000.000	110.000.000
						110.000.000
Encargos e Restituições Administrativas	4001.288460883.091	339039	F	03.00	4.020.000	
		339093	F	03.00	320.000	4.340.000
		339093	F	03.30	5.000.000	5.000.000
						9.340.000



**Prefeitura Municipal
de Belo Horizonte**

QUADRO DE DETALHAMENTO DE DESPESAS - 2019

R\$ 1,00

40 - ENCARGOS GERAIS DO MUNICÍPIO

01 - ENCARGOS GERAIS DO MUNICÍPIO DA SECRETARIA MUNICIPAL DE FAZENDA

A P L I C A Ç Ã O P R O G R A M A D A				CLASSIFICAÇÃO ORÇAMENTÁRIA				I M P O R T Â N C I A	
				PROJETO/ATIVIDADE	NAT.DESP.	ESF.	FONTE	DETALHADA	TOTAL APLICAÇÃO
Encargos Financeiros e Restituições Fiscais				4001.288460883.107	339093	F	03.00	10.000	10.000
Encargos com Débitos Judiciais				4001.288460893.137	319091	F	01.00	73.503.413	10.000
					319191	F	01.00	157.500	73.660.913
					339091	F	03.00	14.981.395	14.981.395
					449091	F	04.00	22.944.596	22.944.596
									111.586.904
Participações Societárias				4001.288460903.027	459065	F	04.00	50.000	
					459165	F	04.00	6.654.803	6.704.803
									6.704.803
Reserva de Contingência				4001.999999999.999	999999	F	14.00	10.181.197	10.181.197
									10.181.197
TOT. FISCAL	TOT. SEGURIDADE	PES. ENC. SOC.	OUT. DESP. COR.	DESP. CAPITAL	REC. ORDIN.	REC. VINCUL.	TOTAL GERAL		
813.239.855	0	73.660.913	407.419.543	332.159.399	803.239.855	10.000.000	813.239.855		



**Prefeitura Municipal
de Belo Horizonte**

QUADRO DE DETALHAMENTO DE DESPESAS - 2019

R\$ 1,00

40 - ENCARGOS GERAIS DO MUNICÍPIO

02 - ENCARGOS GERAIS DO MUNICÍPIO DA SECRETARIA MUNICIPAL DE PLANEJAMENTO, ORÇAMENTO E GESTÃO

A P L I C A Ç Ã O P R O G R A M A D A	CLASSIFICAÇÃO ORÇAMENTÁRIA				I M P O R T Â N C I A		
	PROJETO/ATIVIDADE	NAT.DESP.	ESF.	FONTE	DETALHADA	TOTAL APLICAÇÃO	
Gestão de Recursos Humanos	4002.041220072.507	319092	F	01.00	5.000		
		319096	F	01.00	2.361.000	2.366.000	
Encargos com o Programa de Incentivo a Aposentadoria	4002.041220073.010	319094	F	01.00	18.781.000	18.781.000	
						18.781.000	
Encargos com Pessoal Ativo e Inativo do Município	4002.041220142.850	319011	F	01.00	274.000		
		319013	F	01.00	5.000		
		319092	F	01.00	5.000		
		319113	F	01.00	352.000		
		319194	F	01.00	5.000.000	5.636.000	
Encargos com Inativos e Pensionistas do Legislativo	4002.092720333.009	319003	S	01.00	439.000	439.000	
Benefícios Profissionais e Plano de Saúde ao Servidor	4002.113310142.710	339008	F	03.00	31.026.000		
		339046	F	03.00	13.000		
		339049	F	03.00	20.301.000	51.340.000	
Encargos com Pessoal Ativo e Inativo do Município	4002.123611402.850	319011	F	01.00	107.000		
		319013	F	01.00	23.000		
		319092	F	01.00	5.000		
		319113	F	01.00	25.000		
		319194	F	01.00	18.613.302	18.773.302	
Encargos com Servidores Lotados na FMC	4002.133921462.838	319011	F	01.00	6.518.000	18.773.302	
		319013	F	01.00	5.000		
		319113	F	01.00	1.154.000	7.677.000	
		339046	F	03.00	329.000	329.000	
						8.006.000	
TOT. FISCAL	TOT. SEGURIDADE	PES. ENC. SOC.	OUT. DESP. COR.	DESP. CAPITAL	REC. ORDIN.	REC. VINCUL.	TOTAL GERAL
104.902.302	439.000	53.672.302	51.669.000	0	105.341.302	0	105.341.302