

# Audiência Pública de Prestação de Contas - 2º Quadrimestre / 2019

CMBH, 25/09/2019

PLANEJAMENTO,  
ORÇAMENTO E  
GESTÃO



**PREFEITURA  
BELO HORIZONTE**  
GOVERNANDO PARA QUEM PRECISA

# SUMÁRIO

---

## **I. Execução Orçamentária**

A. Receitas

B. Despesas

C. Orçamentos Temáticos - Criança e Adolescente (OCA), do Idoso e da Pessoa com Deficiência

## **II. Metas Físicas por Área de Resultado**

*Fonte: Relatórios de Execução Orçamentária e de Metas Físicas do Sistema Orçamentário e Financeiro – SOF, RREO 4º Bimestre e RGF 2º Quadrimestre.*

*Obs.: O Relatório Resumido da Execução Orçamentária-RREO do 4º. Bimestre e Relatório de Gestão Fiscal-RGF do 2º. Quadrimestre foram publicados no DOM pela Contadoria Geral do Município na data de hoje (25/09/19).*

# RECEITAS/ 2º Quad. 2019

---



# Comparativo entre Receita estimada na LOA e realizada até o 2º Quadrimestre/2019

Em R\$ 1,00

ITEM	ESTIMADA 2019 (1)	REALIZADA ATÉ O 2º QUADRIMESTRE/ 19 (2)	REALIZADA SOBRE ESTIMADA (2)/(1)
<b>RECEITAS CORRENTES</b>	<b>11.051.869.032</b>	<b>7.360.532.533</b>	<b>66,60%</b>
Tributária/Impostos, Taxas e Contrib. Melhorias	4.132.489.000	2.951.081.226	71,41%
Contribuições	380.507.398	250.735.698	65,90%
Patrimonial	276.778.603	215.658.352	77,92%
Agropecuária	6.000	3.645	60,74%
Serviços	88.092.161	58.034.263	65,88%
Transferências Correntes	5.916.897.296	3.698.808.430	62,51%
Outras Rec. Correntes	257.098.574	186.210.920	72,43%
<b>RECEITAS DE CAPITAL</b>	<b>1.557.100.318</b>	<b>234.704.614</b>	<b>15,07%</b>
Operações de Crédito	746.212.775	129.385.808	17,34%
Alienação de Bens	105.505.000	73.758.959	69,91%
Transferências de Capital	705.382.543	15.397.753	2,18%
Outras Rec. de Capital	0	16.162.095	0,00%
<b>Receitas Intraorçamentárias Correntes</b>	<b>791.478.673</b>	<b>452.919.698</b>	<b>57,22%</b>
<b>Receitas Intraorçamentárias Capital</b>	<b>7.654.803</b>	<b>18.375.302</b>	<b>240,05%</b>
<b>Dedução FUNDEB</b>	<b>-474.357.600</b>	<b>-314.656.753</b>	<b>66,33%</b>
<b>TOTAL GERAL</b>	<b>12.933.745.226</b>	<b>7.751.875.395</b>	<b>59,94%</b>

Fonte: SOF – Sistema Orçamentário e Financeiro da PBH

**Obs.: Ressalta-se que o município deixou de receber no início do ano R\$ 184 milhões do Estado/MG referentes ao repasse do ICMS e IPVA.**

# Comparativo entre a Receita Realizada até o 2º. Quad/2019 e até o 2º. Quad/2018 por Categoria Econômica

Em R\$ 1,00

ITEM	REALIZADA ATÉ O 2º QUADRIMESTRE/18 (1)	REALIZADA ATÉ O 2º QUADRIMESTRE/19 (2)	VARIAÇÃO MESMO PERÍODO (2)/(1)
<b>RECEITAS CORRENTES</b>	<b>6.845.485.233</b>	<b>7.360.532.533</b>	<b>7,52%</b>
Tributária/Impostos, Taxas e Contrib. Melhorias (1)	2.715.762.875	2.951.081.226	8,66%
Contribuições	246.649.579	250.735.698	1,66%
Patrimonial	207.845.641	215.658.352	3,76%
Agropecuária	3.102	3.645	17,49%
Serviços	52.830.762	58.034.263	9,85%
Transferências Correntes	3.458.551.142	3.698.808.430	6,95%
Outras Rec. Correntes	163.842.131	186.210.920	13,65%
<b>RECEITAS DE CAPITAL</b>	<b>202.177.893</b>	<b>234.704.614</b>	<b>16,09%</b>
Operações de Crédito	110.655.011	129.385.808	16,93%
Alienação de Bens	69.257.521	73.758.959	6,50%
Transferências de Capital	20.774.539	15.397.753	-25,88%
Outras Rec. de Capital	1.490.822	16.162.095	984,11%
<b>Receitas Intraorçamentárias Correntes</b>	<b>468.806.185</b>	<b>452.919.698</b>	<b>-3,39%</b>
<b>Receitas Intraorçamentárias Capital</b>	<b>8.245.530</b>	<b>18.375.302</b>	<b>122,85%</b>
<b>Dedução FUNDEB</b>	<b>-328.814.005</b>	<b>-314.656.753</b>	<b>-4,31%</b>
<b>TOTAL GERAL</b>	<b>7.195.900.835</b>	<b>7.751.875.395</b>	<b>7,73%</b>

Fonte: SOF – Sistema Orçamentário e Financeiro da PBH.

**Obs.: Se o repasse de R\$ 184 milhões do Estado/MG tivesse ocorrido, o crescimento da receita realizada até agosto/19 em relação ao mesmo período de 2018 seria de 10,28%.**

# DESPESAS/ 2º Quad. 2019

---



# Comparativo entre Despesa Fixada e Liquidada até o 2º Quad./19 e Despesa Liquidada até o 2º. Quad./18 por Categoria Econômica

Em R\$ 1,00

DESPESA	ATÉ O 2º QUAD/2018 (1)	LOA 2019 (2)	ATÉ O 2º QUAD/2019 (3)	CRESC. ENTRE PERÍODOS (3)/(1)	PARTIC. NA LOA (3)/(2)
<b>DESPESAS CORRENTES</b>	<b>5.568.808.244</b>	<b>10.588.916.651</b>	<b>6.147.255.396</b>	<b>10%</b>	<b>58%</b>
Pessoal e Encargos Sociais	2.888.277.584	5.006.666.640	3.070.196.417	6%	61%
Juros e Encargos da Dívida	160.713.462	248.450.000	175.121.416	9%	70%
Outras Despesas Correntes	2.519.817.197	5.333.800.011	2.901.937.564	15%	54%
<b>DESPESAS DE CAPITAL</b>	<b>397.161.353</b>	<b>2.115.840.892</b>	<b>493.114.463</b>	<b>24%</b>	<b>23%</b>
Investimentos	206.671.412	1.801.149.736	277.942.665	34%	15%
Inversões Financeiras	23.165.374	17.191.156	25.093.224	8%	146%
Amortização da Dívida	167.324.567	297.500.000	190.078.574	14%	64%
<b>RESERVA DE CONTING.</b>	<b>0</b>	<b>228.987.683</b>	<b>0</b>	<b>0%</b>	<b>0%</b>
<b>TOTAL GERAL</b>	<b>5.965.969.596</b>	<b>12.933.745.226</b>	<b>6.640.369.859</b>	<b>11%</b>	<b>51%</b>

Fonte: SOF - Sistema Orçamentário e Financeiro da PBH

# Despesas por Função de Governo - Comparativo entre os Valores Empenhados, Liquidados e Aprovados na LOA/2019

Em R\$ 1,00

FUNÇÃO	LOA/2019 (1)	ANÁLISE VERTICAL	EMPENHADO ATÉ O 2º QUADRIMESTRE /19 (2)	(2) / (1)	LIQUIDADO ATÉ O 2º QUADRIMESTRE /19 (3)	(3) / (2)
Saúde	4.392.123.990	33,96	3.082.155.308	70,17	2.401.906.586	77,93
Educação	2.000.177.422	15,46	1.307.148.698	65,35	1.229.990.870	94,10
Previdência Social	1.234.384.590	9,54	826.086.496	66,92	787.500.141	95,33
Encargos Especiais	783.709.987	6,06	529.176.318	67,52	462.755.997	87,45
Saneamento	817.480.137	6,32	472.153.092	57,76	298.807.617	63,29
Urbanismo	775.421.203	6,00	402.963.931	51,97	260.605.684	64,67
Administração	489.203.521	3,78	337.823.866	69,06	294.563.875	87,19
Legislativa	246.600.000	1,91	207.122.747	83,99	118.817.786	57,37
Assistência Social	348.275.758	2,69	205.165.617	58,91	189.387.954	92,31
Transporte	511.072.148	3,95	191.492.892	37,47	146.036.969	76,26
Habitação	350.469.518	2,71	127.691.243	36,43	87.265.094	68,34
Segurança Pública	187.021.320	1,45	118.366.581	63,29	115.340.677	97,44
Gestão Ambiental	167.067.423	1,29	93.224.244	55,80	64.510.468	69,20
Ciência e Tecnologia	117.925.100	0,91	78.501.383	66,57	67.468.534	85,95
Trabalho	59.182.861	0,46	44.533.608	75,25	30.955.175	69,51
Cultura	107.578.561	0,83	40.408.254	37,56	32.258.975	79,83
Comércio e Serviços	55.712.345	0,43	39.438.820	70,79	32.817.618	83,21
Desporto e Lazer	49.757.210	0,38	15.746.681	31,65	14.028.073	89,09
Direitos da Cidadania	9.066.917	0,07	4.407.238	48,61	4.191.077	95,10
Agricultura	2.527.532	0,02	1.475.339	58,37	1.160.690	78,67
Reserva de Contingência	228.987.683	1,77	0	0,00	0	0,00
<b>Total</b>	<b>12.933.745.226</b>	<b>100,00</b>	<b>8.125.082.355</b>	<b>62,82</b>	<b>6.640.369.859</b>	<b>81,73</b>

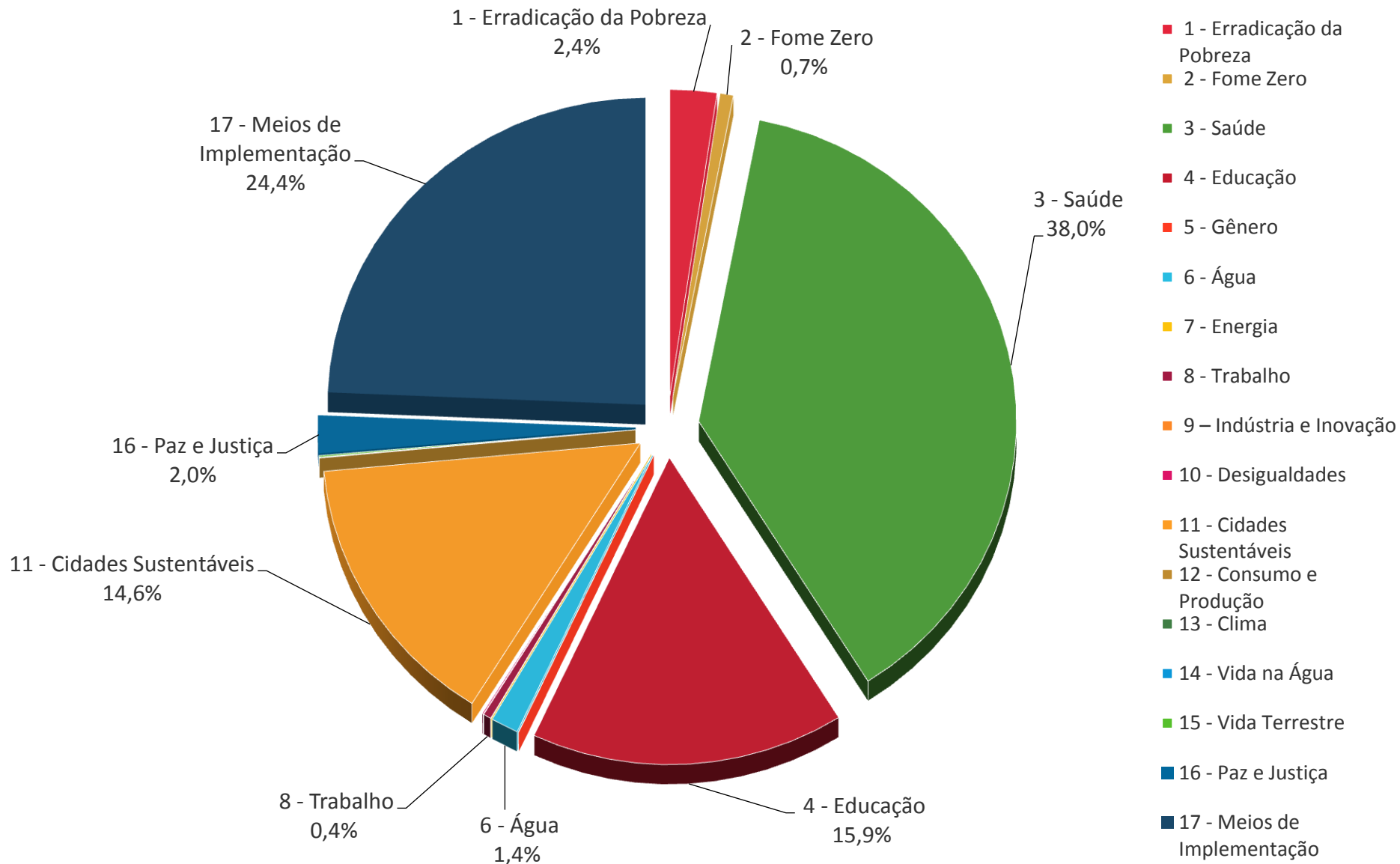


# Despesas por Função de Governo - Comparativo entre os Valores Liquidados 2018 X 2019

Em R\$ 1,00

<b>FUNÇÃO</b>	<b>LIQUIDADO ATÉ O 2º QUADRIMESTRE/18 (1)</b>	<b>LIQUIDADO ATÉ O 2º QUADRIMESTRE/19 (2)</b>	<b>VARIA ÇÃO % (2)/(1)</b>
Saúde	2.069.189.432	2.401.906.586	16,08%
Educação	1.113.607.207	1.229.990.870	10,45%
Previdência Social	697.139.489	787.500.141	12,96%
Encargos Especiais	459.845.876	462.755.997	0,63%
Saneamento	255.464.543	298.807.617	16,97%
Administração	279.970.193	294.563.875	5,21%
Urbanismo	233.594.840	260.605.684	11,56%
Assistência Social	165.599.515	189.387.954	14,37%
Transporte	144.095.726	146.036.969	1,35%
Legislativa	111.595.336	118.817.786	6,47%
Segurança Pública	101.241.111	115.340.677	13,93%
Habitação	102.253.150	87.265.094	-14,66%
Ciência e Tecnologia	66.688.977	67.468.534	1,17%
Gestão Ambiental	54.312.341	64.510.468	18,78%
Comércio e Serviços	28.026.183	32.817.618	17,10%
Cultura	33.019.476	32.258.975	-2,30%
Trabalho	30.991.474	30.955.175	-0,12%
Desporto e Lazer	12.557.973	14.028.073	11,71%
Direitos da Cidadania	6.239.453	4.191.077	-32,83%
Agricultura	537.302	1.160.690	116,02%
Reserva de Contingência	0	0	0,00%
<b>Total</b>	<b>5.965.969.596</b>	<b>6.640.369.859</b>	<b>11,30%</b>

# Despesa Empenhada até o 2º Quad./19 por Objetivo de Desenvolvimento Sustentável (ODS)



# ORÇAMENTOS TEMÁTICOS

---



# Orçamento Criança e Adolescente – OCA

Em R\$ 1,00

Eixos/Sub Eixos	2019	
	Orçamento Inicial	Empenhado 2º Quadrimestre
<b>Eixo:Acesso à Educação de Qualidade</b>	<b>2.042.373.422</b>	<b>1.335.334.451</b>
Sub Eixo: Cultura	26.893.108	11.297.909
Sub Eixo: Desporto e Lazer	15.419.123	4.319.664
Sub Eixo: Educação	2.000.061.191	1.319.716.877
<b>Eixo: Promoção de Direitos e Proteção Integral</b>	<b>113.081.375</b>	<b>66.341.855</b>
Sub Eixo: Assistência Social	110.772.949	65.272.546
Sub Eixo: Direitos da Cidadania	2.308.426	1.069.310
<b>Eixo: Promovendo Vidas Saudáveis</b>	<b>1.270.270.606</b>	<b>852.071.604</b>
Sub Eixo: Habitação	61.786.418	21.415.350
Sub Eixo: Saneamento	195.451.665	116.728.974
Sub Eixo: Saúde	1.013.032.523	713.927.280
<b>Total Geral OCA</b>	<b>3.425.725.403</b>	<b>2.253.747.910</b>
<b>Orçamento PBH</b>	<b>12.933.745.226</b>	<b>6.640.369.858</b>
<b>% OCA/PBH</b>	<b>26,49%</b>	<b>33,94%</b>

Fonte: SOF – Sistema Orçamentário e Financeiro da PBH

# Orçamento do Idoso

Em R\$1,00

Eixos	2019	
	Orçamento Inicial	Empenhado 2º Quadrimestre
Eixo: Direitos Humanos, Cidadania, Segurança e Proteção Social	86.626.651	47.527.239
Eixo: Educação, Qualificação, Geração de Trabalho e Renda	15.816.491	6.571.886
Eixo: Promovendo Vidas Saudáveis	1.027.384.009	723.297.799
<b>Total Geral</b>	<b>1.129.827.151</b>	<b>777.396.923</b>
<b>Orçamento PBH</b>	<b>12.933.745.226</b>	<b>6.640.369.858</b>
<b>% Idoso/PBH</b>	<b>8,74%</b>	<b>11,71%</b>

Fonte: SOF – Sistema Orçamentário e Financeiro da PBH

# Orçamento da Pessoa com Deficiência

Em R\$ 1,00

Eixos	2019	
	Orçamento Inicial	Empenhado 2º Quadrimestre
Direitos Humanos, Cidadania, Segurança e Proteção Social	89.907.297	55.468.657
Educação, Qualificação, Geração de Trabalho e Renda	424.115.616	268.559.174
Promovendo Vidas Saudáveis	476.636.696	296.376.370
<b>Total Geral</b>	<b>990.659.609</b>	<b>620.404.201</b>
<b>Total PBH</b>	<b>12.933.745.226</b>	<b>6.640.369.858,80</b>
<b>% Pessoa com Deficiência/PBH</b>	<b>7,66%</b>	<b>9,34%</b>

Fonte: SOF – Sistema Orçamentário e Financeiro da PBH

# EXECUÇÃO DE METAS FÍSICAS

## 2º. QUADRIMESTRE / 2019\*

Por Área de Resultado

*\* Principais entregas de alguns Programas relacionados*



# Educação

## Principais Metas Físicas Executadas no Período:

- 112 mil alunos matriculados no Ensino Fundamental;
- 14 mil alunos matriculados no EJA-Educação de Jovens e Adultos;
- 50 mil alunos matriculados na Educação Infantil na rede própria;
- 27 mil alunos matriculados nas Creches Conveniadas;
- 49 mil alunos do Ensino Fundamental na Escola Integrada;
- 1 milhão de participações na Escola Aberta.

Fonte: SOF





# Educação

## • DESTAQUES DO PERÍODO

**Maió/19:** PBH e UEMG disponibilizam 470 vagas em curso de Licenciatura em Pedagogia para professores da Educação Infantil

**Julho/19:** Mais de **20 mil crianças e adolescentes** participaram do **Programa Escola nas Férias** em todas as regionais da cidade, com programação variada de esporte, lazer, cultura e fornecimento de alimentação.



**Aumento salarial para Professores da Educação Infantil:** A Lei 11.192/19 foi sancionada pelo Prefeito dia 06/09, assegurando que a categoria receba um nível acima do atual na tabela de vencimentos, possibilitando um ganho de 5% no salário. Cerca de seis mil professores serão contemplados com o benefício, gerando um impacto anual de mais de R\$ 9 milhões aos cofres públicos.

# Saúde

## DESTAQUES DO PERÍODO

Obras da nova sede do **Centro de Saúde Cabana** (região Oeste), por meio de PPP (40 unidades serão reconstruídas)

**Mai/19: Novo Cersam-AD Pampulha/Noroeste**, com investimento de R\$ 2,1 milhões e capacidade de atendimento de 500 usuários/mês

**Junho/19:** Prefeitura reinicia obras da **UPA Norte I**, no Bairro Aarão Reis (paralisada desde 2016), que substituirá a sede atual, com mais de 90 atendimentos/ano

**Set/19:** Prefeitura inaugura o 5º Centro de Esterilização de Cães e Gatos (Regional Leste), com capacidade de 40 cirurgias/dia.



# Segurança

## Principais Metas Físicas Executadas no Período:

- Estágio de qualificação profissional: 1.606 Guardas Municipais;
- Realização de 126 mil Patrulhamentos preventivos;
- 396 vias públicas atendidas com controle, fiscalização e orientação do trânsito;
- Ampliação da Operação Viagem Segura (Jan-Jul: 7.712 embarques de GM em corredores principais de ônibus).

**Ago/19: Guardas Municipais começam a atuar em pontos de ônibus do Hipercentro,**  
ampliando a segurança e atuando preventivamente em pontos com maior concentração de embarque/desembarque de passageiros



Foto: Divulgação PBH

Fonte: SOF; SMSP

# Desenvolvimento Social e Esportes

## Principais Metas Físicas Executadas no Período:

- Mais de **20 mil idosos atendidos** nas atividades do CRPI;
- Mais de **1,7 milhão de refeições servidas** nos Restaurantes e Refeitórios Populares;
- **2.500 pessoas atendidas** no Serviço de Convivência e Fortalecimento de Vínculos;
- **177 mil famílias referenciadas** no Serviço de Proteção e Atendimento Integral à Família-PAIF;
- **2 mil famílias acompanhadas** no Serviço de Proteção e Atendimento Especializado às Famílias e Indivíduos-PAEFI;
- **2.716 vagas disponibilizadas em Acolhimento Institucional/abrigo** para diversos públicos-alvo;
- **14,9 mil pessoas formadas** em Formação em Direitos e Cidadania (agentes públicos e sociedade civil);
- Mais de **6 mil crianças/adolescentes participantes Programa Esporte Educacional.**





# Desenvolvimento Social e Esportes

## Destaques do Período:

**Jul/19: Qualidade da política de segurança alimentar de BH é referência internacional:** No mês de junho, a política de Segurança Alimentar e Nutricional foi apresentada para uma equipe de jornalistas da República da Coreia, que perceberam que Belo Horizonte tem o cuidado de escolher alimentos de qualidade e de origem local, cuidando da saúde dos cidadãos ao mesmo tempo que fortalece o pequeno produtor, o mercado local e a sustentabilidade.



Foto: Zaira Magalhães PBH

**Ago/19: Atletas do Programa Superar conquistam 40 medalhas no Jogos Escolares de Minas Gerais.** Desenvolvido pela Sec. Mun. Esportes e Lazer, o Programa Superar promove a inclusão social da pessoa com deficiência por meio do esporte (atualmente, são 900 alunos inscritos).



Foto: Divulgação PBH

# Cultura e Turismo

## Principais Metas Físicas Executadas no Período:

- 623 mil usuários atendidos nos equipamentos culturais;
- 147 ações realizadas na Escola Livre de Artes (sendo 60 ações em parceria com a SMED);
- 1.547 ações realizadas de iniciativas de formação e qualificação na área cultural.



**Virada Cultural: 400 atrações  
gratuitas; público de 520 mil  
pessoas**

**Arraial de Belo Horizonte:  
Público de 100 mil de pessoas**



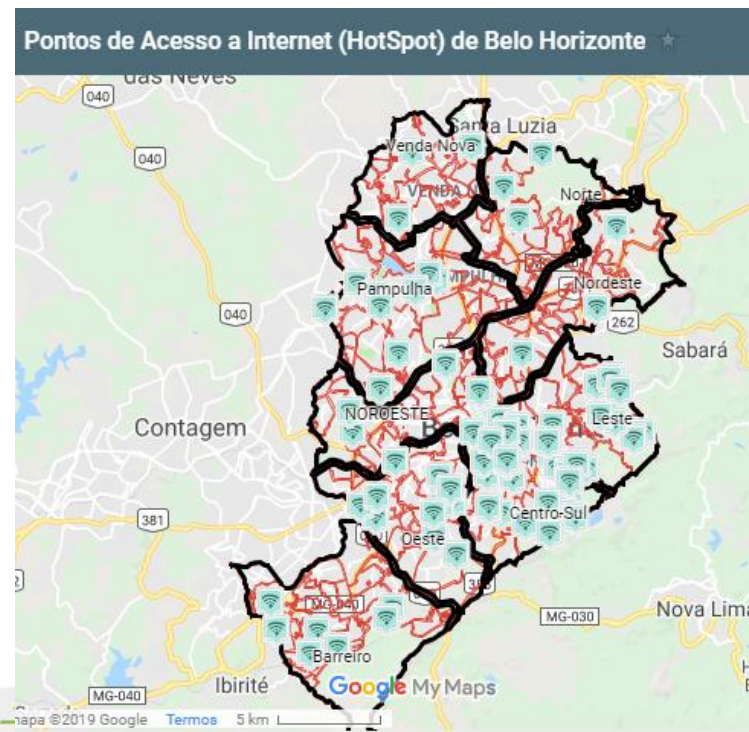
# Atendimento ao Cidadão

## Destaques do 2º Quadrimestre de 2019:

**Belo Horizonte** passa a integrar a **Rede Nacional de Governo Digital**: simplificação do serviço público, propiciar maior proximidade entre o governo e o cidadão, economizar tempo e custo e estimular um ambiente propício à inovação.

**PBH vai aumentar em mais de 10 vezes o número de pontos de Internet gratuita:** atualmente, a cidade possui 91 hotspots (locais de acesso livre a Internet) e esse número chegará a 1.091 pontos até julho/2020, com instalação em escolas municipais, unidades de saúde, Centros de Referência em Assistência Social, estações do Move e outros órgãos da Prefeitura.

Fonte: Prodabel, PBH





# Habitação e Infraestrutura

## Destaques do 2º Quadrimestre de 2019:

Foram **12.215** participantes beneficiados com ações sociais, sendo:

- **11.362** participantes em ações sociais do Orçamento Participativo e Vila Viva

- **629** participantes em ações sociais do Programa Saneamento e Tratamento de Fundos e Vale

- **133** participantes em ações sociais de Regularização Fundiária e Conjuntos Habitacionais

- **91** participantes em ações sociais do Anel Rodoviário



*Oficina de Jardim com crianças da creche  
Cabana do Pai Tomás - Maio/19*



*Reunião Grupo de Referência  
Vila da Paz, Vila Pica Pau e Vila da Luz  
Julho/19*



# Habitação e Infraestrutura

## Destaques do 2º Quadrimestre de 2019:

**12** Empreendimentos do OP concluídos, sendo:

- Empr. 89 - OP 05/06 - Vila Santa Sofia
- Empr. 89 - OP 07/08 - Vila São João Batista
- Empr. 74 - OP 09/10 - Conjunto Floramar
- Empr. 54 - OP 09/10 - Vila Sumaré
- Empr. 08 - OP 09/10; Empr. 11 - OP 11/12; Empr. 10 - OP 13/14 - Vila Jardim do Vale
- Empr. 83 - OP 13/14 - Vila Suzana
- Empr. 26 - OP 13/14 - PGE Vila Belém
- Empr. 98 - OP 13/14 - PGE Vila Mantiqueira
- Empr. 01 - OP 13/14 - PRU Jardim Liberdade
- Empr. 03 - OP 13/14 - PRU Bernadete/Hosana



*Vila Sumaré - OP 09/10*



*PGE Vila Mantiqueira - OP 13/14*



*PRU Bernadete / Hosana - OP 13/14*

Fonte: Urbel

# Habitação e Infraestrutura

## Destaques do 2º Quadrimestre de 2019:

- **307** famílias beneficiadas com ações de assistência técnica (orientações técnicas, projetos, acompanhamentos de obra e construção de kit moradia);
- **124** famílias beneficiadas com situações de risco eliminadas.



*Rua Dr. Benedito Xavier - B. Providência  
antes da obra*

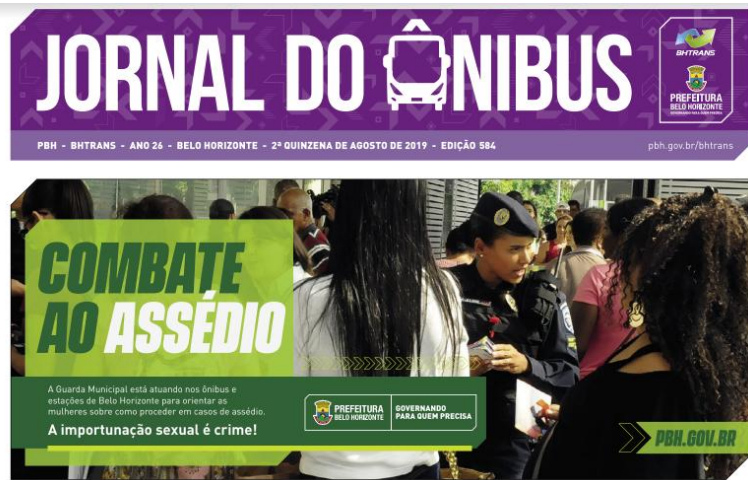


*Rua Dr. Benedito Xavier - Bairro Providência  
depois da obra*


# Mobilidade Urbana

## Destaques do Período:

- Implantação de 74 novos abrigos em pontos de ônibus;
- 210 novos ônibus com suspensão a ar e sistema de ar condicionado entraram em operação no 2º Quad./19;
- Realização de campanha para aumento do uso do cartão BHBUS (**app BHBUS+**);
- Realização de **campanha contra assédio no transporte público coletivo**;
- Criação de 2 linhas para o serviço suplementar (**S56** e S92);
- Implantação de Plano de Operação de Trânsito em 4 Grandes Eventos (Arraial de Belô, Expo Cachaça, Copa América e Maratona e Meia Maratona das Gerais).



Fonte: BHTrans





# Mobilidade Urbana

## Principais Metas Físicas Executadas no Período:

- Realização de 27 reuniões das Comissões Regionais de Transporte e Trânsito (CRTT) no 2º. Quad./19;
- Pintura de 31 vagas de carga e descarga;
- Implantação de 7 interseções com foco e tempo para pedestres em todas as travessias;
- Tratamento de segurança no entorno de 21 escolas.



CRTT Oeste



CRTT Centro Sul

# Sustentabilidade Ambiental

## Principais Metas Físicas Executadas no Período:

- Obras de prevenção de enchentes: Córrego Túnel/Camarões, Córregos Lareira e Marimbondo (sub-bacia hidrográfica do córrego do Nado), dentre outros;
- Trabalhos de podas, supressões e destocas de árvores realizadas no período (maio-agosto/19) nas 9 regionais (Fonte DMAN-SD):
  - 16.787 podas;
  - 3.913 supressões;
  - 2.205 destocas.





# Sustentabilidade Ambiental

## Principais Metas Físicas Executadas no Período:

- Desassoreamento e limpeza da Lagoa da Pampulha - quantidade média de lixo sobrenadante recolhido entre os meses de maio e agosto/19 do espelho d' água (Fonte DMAN-SD):
  - Maio - 100.000 kg;
  - Junho - 15.000 kg;
  - Julho - 35.000 kg ;
  - Agosto - 25.000 kg.





# Sustentabilidade Ambiental

## Destaques do Período:

Execução de obra de implantação da laje de fundo no canal do ribeirão Ressaca, na avenida Heráclito Mourão, regional Pampulha (Agosto/19)



Execução de obras de controle de cheias dos córregos Lareira e Marimbondo, regional Venda Nova (Agosto/19)



# Sustentabilidade Ambiental

## Destaques do Período:

A Sudecap finalizou em julho/19 a segunda etapa das obras na Praça das Aves e no Recinto dos Mamíferos no Zoológico de Belo Horizonte.



Execução de obras da bacia de retenção do córrego São Francisco / Assis das Chagas, regional Pampulha (Julho/19)



# Sustentabilidade Ambiental

## Destaques do Período:

- Biofábrica de insetos predadores: entrega de 1.613 Kits de Joaninhas (com dez larvas cada).



# Sustentabilidade Ambiental

## Principais Metas Físicas Executadas no Período (jan a ago):

- Coleta de Resíduos Sólidos: 438 mil toneladas;
- Varrição de vias: 355 mil quilômetros de sarjetas;
- Serviço de Limpeza Urbana em vilas e favelas: 36 mil km de vias atendidas;
- Resíduos Sólidos aterrados: 672 mil toneladas;
- Reciclagem de aproximadamente 17 mil toneladas de resíduos da construção civil.



Foto: Me



Vista geral da CTRS Macaúbas

# Sustentabilidade Ambiental

## Principais Metas Físicas Executadas no Período (jan a ago):

- 2.600 toneladas de pneus e cavacos triados no aterro Macaúbas e destinados para recuperação energética;
- 4.750 toneladas de resíduos recicláveis destinados às cooperativas de catadores, sendo 4.200 toneladas da coleta seletiva e 550 toneladas triadas na CTRS Macaúbas.
- Redução de 730 para 590 pontos de deposição clandestina;
- Implantação de coleta seletiva em 13 escolas municipais.



Área de triagem: picador de madeira para fabricação de cavacos.



Implantação de Ponto Limpo.





# **PREFEITURA BELO HORIZONTE**

**GOVERNANDO PARA QUEM PRECISA**

