

Audiência Pública de Prestação de Contas - 3º Quadrimestre / 2019

CMBH, 27/02/2020

PLANEJAMENTO,
ORÇAMENTO E
GESTÃO



**PREFEITURA
BELO HORIZONTE**
GOVERNANDO PARA QUEM PRECISA



SUMÁRIO

I. Execução Orçamentária

- A. Receitas
- B. Despesas
- C. Orçamentos Temáticos - Criança e Adolescente (OCA), do Idoso e da Pessoa com Deficiência

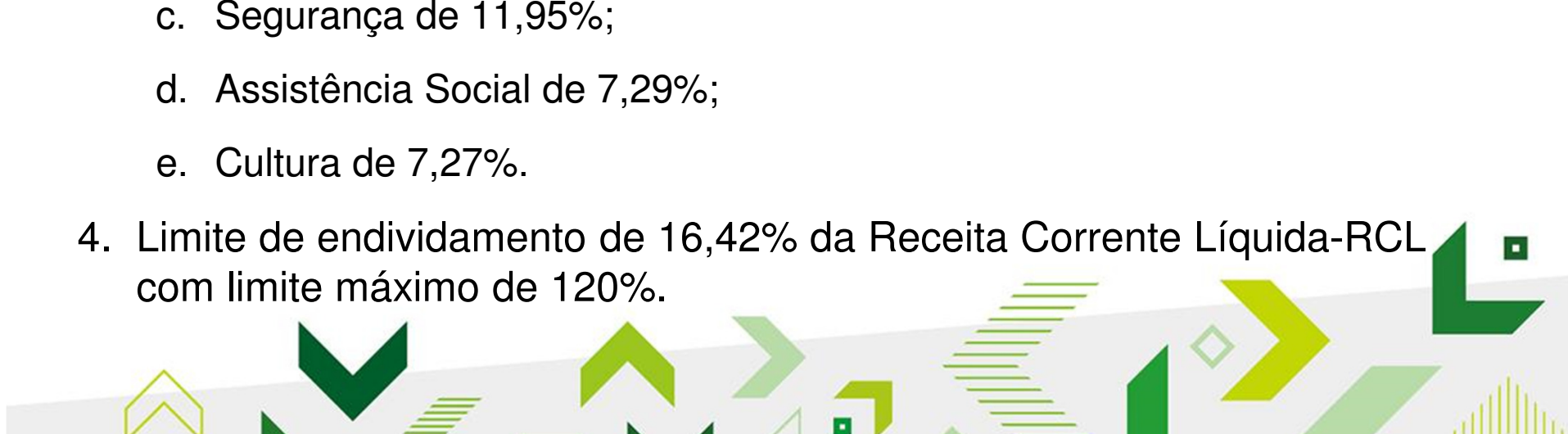
II. Metas Físicas por Área de Resultado

Fontes:

- *Relatórios de Execução Orçamentária e de Metas Físicas do Sistema Orçamentário e Financeiro – SOF;*
- *Relatório Resumido da Execução Orçamentária-RREO do 6º. Bimestre e Relatório de Gestão Fiscal-RGF do 3º. Quadrimestre/19.*

Resumo da Execução Orçamentária de 2019

1. Aumento da arrecadação da Receita Total de 10,10% (em relação à 2018);
2. Superávit orçamentário (Receitas-Despesas): R\$ 109 milhões (*sendo: R\$ 41,8 ROT e R\$ 67,5 Vinculado*);
3. Aumento das despesas em:
 - a. Saúde de 13,18%;
 - b. Educação de 17,7%;
 - c. Segurança de 11,95%;
 - d. Assistência Social de 7,29%;
 - e. Cultura de 7,27%.
4. Limite de endividamento de 16,42% da Receita Corrente Líquida-RCL com limite máximo de 120%.



RECEITAS/ 3º Quad. 2019



Comparativo entre Receita estimada na LOA e realizada até o 3º Quadrimestre/2019

Em R\$ 1,00

ITEM	ESTIMADA 2019 (1)	REALIZADA ATÉ O 3º QUADRIMESTRE/ 2019 (2)	REALIZADA SOBRE ESTIMADA (2)/(1)
RECEITAS CORRENTES	11.051.869.032	10.851.559.857	98,19 %
Tributária/Impostos, Taxas e Contrib. Melhorias	4.132.489.000	4.217.063.976	102,05%
Contribuições	380.507.398	396.662.521	104,25%
Patrimonial	276.778.603	323.835.549	117,00%
Agropecuária	6.000	8.877	147,94%
Serviços	88.092.161	85.922.544	97,54%
Transferências Correntes	5.916.897.296	5.596.955.209	94,59%
Outras Rec. Correntes	257.098.574	231.111.181	89,89%
RECEITAS DE CAPITAL	1.557.100.318	450.546.497	28,93 %
Operações de Crédito	746.212.775	277.340.981	37,17%
Alienação de Bens	105.505.000	102.001.630	96,68%
Transferências de Capital	705.382.543	41.805.029	5,93%
Outras Rec. de Capital	0	29.398.857	0,00%
Receitas Intraorçamentárias Correntes	791.478.673	725.493.540	91,66 %
Receitas Intraorçamentárias Capital	7.654.803	21.502.247	280,90 %
Dedução FUNDEB	-474.357.600	-424.245.813	89,44 %
TOTAL GERAL	12.933.745.226	11.624.856.327	89,88 %

Fonte: SOF – Sistema Orçamentário e Financeiro da PBH

Comparativo entre a Receita Realizada até o 3º. Quad/2019 e até o 3º. Quad/2018 por Categoria Econômica

Em R\$ 1,00

ITEM	REALIZADA ATÉ O 3º QUADRIMESTRE/18 (1)	REALIZADA ATÉ O 3º QUADRIMESTRE/19 (2)	VARIAÇÃO MESMO PERÍODO (2)/(1)
RECEITAS CORRENTES	9.743.857.455	10.851.559.857	11,37%
Tributária/Impostos, Taxas e Contrib. Melhorias	3.874.379.686	4.217.063.976	8,84%
Contribuições	395.756.159	396.662.521	0,23%
Patrimonial	305.251.621	323.835.549	6,09%
Agropecuária	10.731	8.877	-17,28%
Serviços	79.484.566	85.922.544	8,10%
Transferências Correntes	4.858.698.544	5.596.955.209	15,19%
Outras Rec. Correntes	230.276.147	231.111.181	0,36%
RECEITAS DE CAPITAL	355.041.895	450.546.497	26,90%
Operações de Crédito	192.583.025	277.340.981	44,01%
Alienação de Bens	107.652.065	102.001.630	-5,25%
Transferências de Capital	42.269.857	41.805.029	-1,10%
Outras Rec. de Capital	12.536.947	29.398.857	134,50%
Receitas Intraorçamentárias Correntes	764.474.776	725.493.540	-5,10%
Receitas Intraorçamentárias Capital	110.557.748	21.502.247	-80,55%
Dedução FUNDEB	-415.433.842	-424.245.813	2,12%
TOTAL GERAL	10.558.498.031	11.624.856.327	10,10%

Fonte: SOF – Sistema Orçamentário e Financeiro da PBH.

DESPESAS/ 3º Quad. 2019



Comparativo entre Despesa Fixada e Empenhada até o 3º Quad./19 e Despesa empenhada até o 3º. Quad./18 por Categoria Econômica

Em R\$ 1,00

DESPESA	ATÉ O 3º QUAD/2018 (1)	LOA 2019 (2)	ATÉ O 3º QUAD/2019 (3)	CRESC. ENTRE PERÍODOS (3)/(1)	EMPENHA DO/ LOA (3)/(2)
DESPESAS CORRENTES	9.461.316.597	10.588.916.651	10.426.379.882	10,20%	98,47%
Pessoal e Encargos Sociais	4.566.933.142	5.006.666.640	4.865.434.018	6,54%	97,18%
Juros e Encargos da Dívida	251.054.561	248.450.000	267.595.556	6,59%	107,71%
Outras Despesas Correntes	4.643.328.894	5.333.800.011	5.293.350.307	14,00%	99,24%
DESPESAS DE CAPITAL	937.475.214	2.115.840.892	1.089.050.936	16,17%	51,47%
Investimentos	529.673.742	1.801.149.736	741.089.636	39,91%	41,15%
Inversões Financeiras	147.180.265	17.191.156	51.326.794	-65,13%	298,57%
Amortização da Dívida	260.621.207	297.500.000	296.634.506	13,82%	99,71%
RESERVA DE CONTING.	0	228.987.683	0	0,00%	0,00%
TOTAL GERAL	10.398.791.811	12.933.745.226	11.515.430.818	10,74%	89,03%

Fonte: SOF - Sistema Orçamentário e Financeiro da PBH

Despesas por Função de Governo - Comparativo entre os Valores Empenhados 2018 X 2019

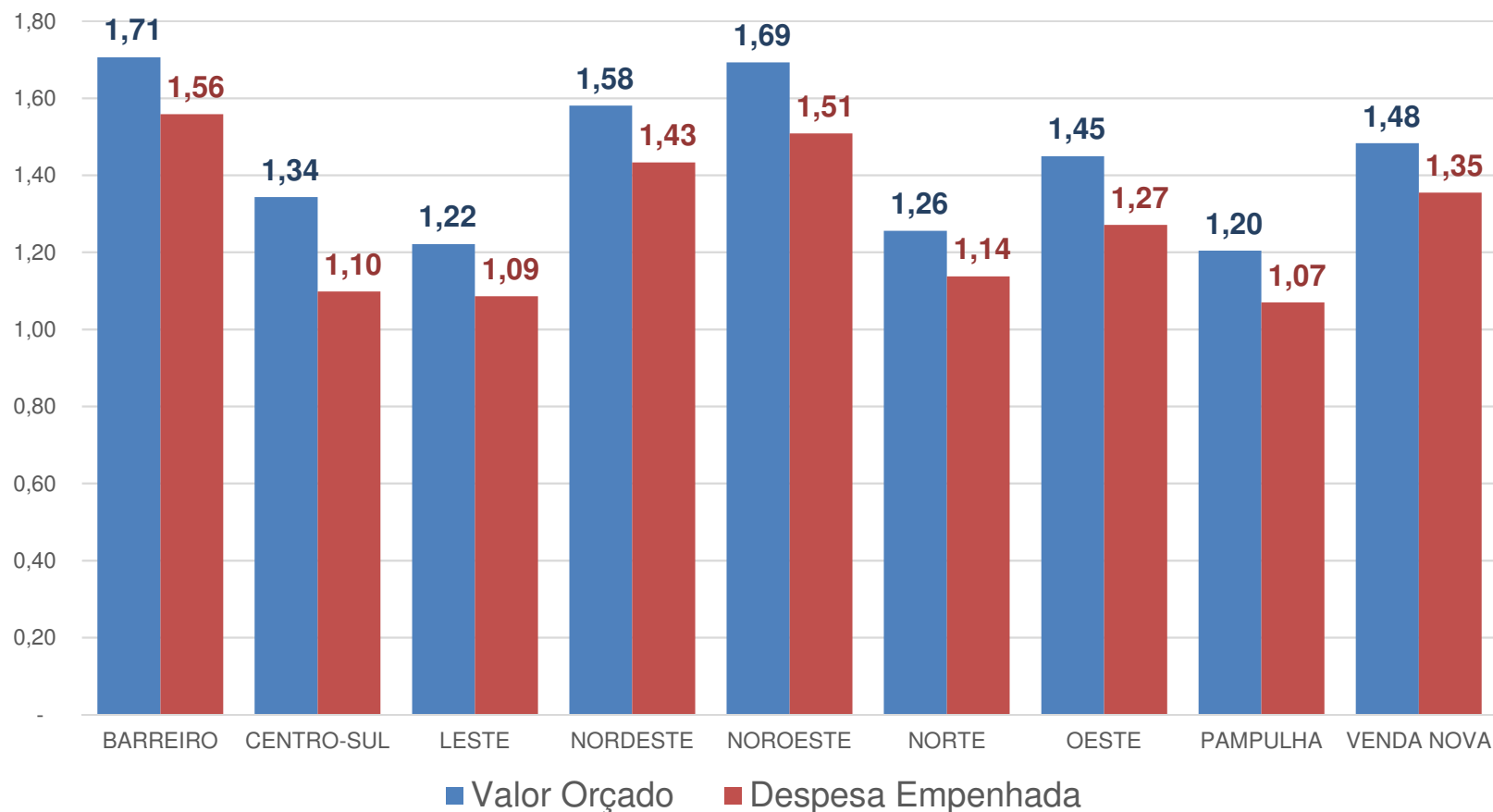
Em R\$ 1,00

FUNÇÃO	EMPENHADO ATÉ O 3º QUADRIMESTRE/18 (1)	EMPENHADO ATÉ O 3º QUADRIMESTRE/19 (2)	VARIA ÇÃO % (2)/(1)
Saúde	3.759.013.004	4.254.341.849	13,18%
Educação	1.712.890.215	2.018.971.109	17,87%
Previdência Social	1.112.223.722	1.227.623.089	10,38%
Saneamento	518.415.363	559.856.197	7,99%
Encargos Especiais	742.152.262	790.881.382	6,57%
Urbanismo	474.468.587	567.002.379	19,50%
Transporte	267.647.704	284.435.413	6,27%
Administração	567.693.191	515.045.355	-9,27%
Habitação	180.108.917	159.473.947	-11,46%
Assistência Social	276.468.944	296.625.443	7,29%
Legislativa	184.663.466	197.309.803	6,85%
Segurança Pública	160.614.168	179.804.212	11,95%
Gestão Ambiental	119.544.242	123.789.997	3,55%
Ciência e Tecnologia	112.862.209	120.921.238	7,14%
Cultura	67.185.727	72.072.241	7,27%
Trabalho	58.729.402	60.162.893	2,44%
Comércio e Serviços	50.349.836	54.556.640	8,36%
Desporto e Lazer	22.050.630	23.534.813	6,73%
Direitos da Cidadania	10.315.310	6.967.764	-32,45%
Agricultura	1.394.914	2.055.054	47,32%
Reserva de Contingência	0	0	0,00%
TOTAL GERAL	10.398.791.811	11.515.430.817	10,74%

Valor Orçado e Despesa Empenhada até o 3º Quad./19

Estimativas por Região Administrativa/BH

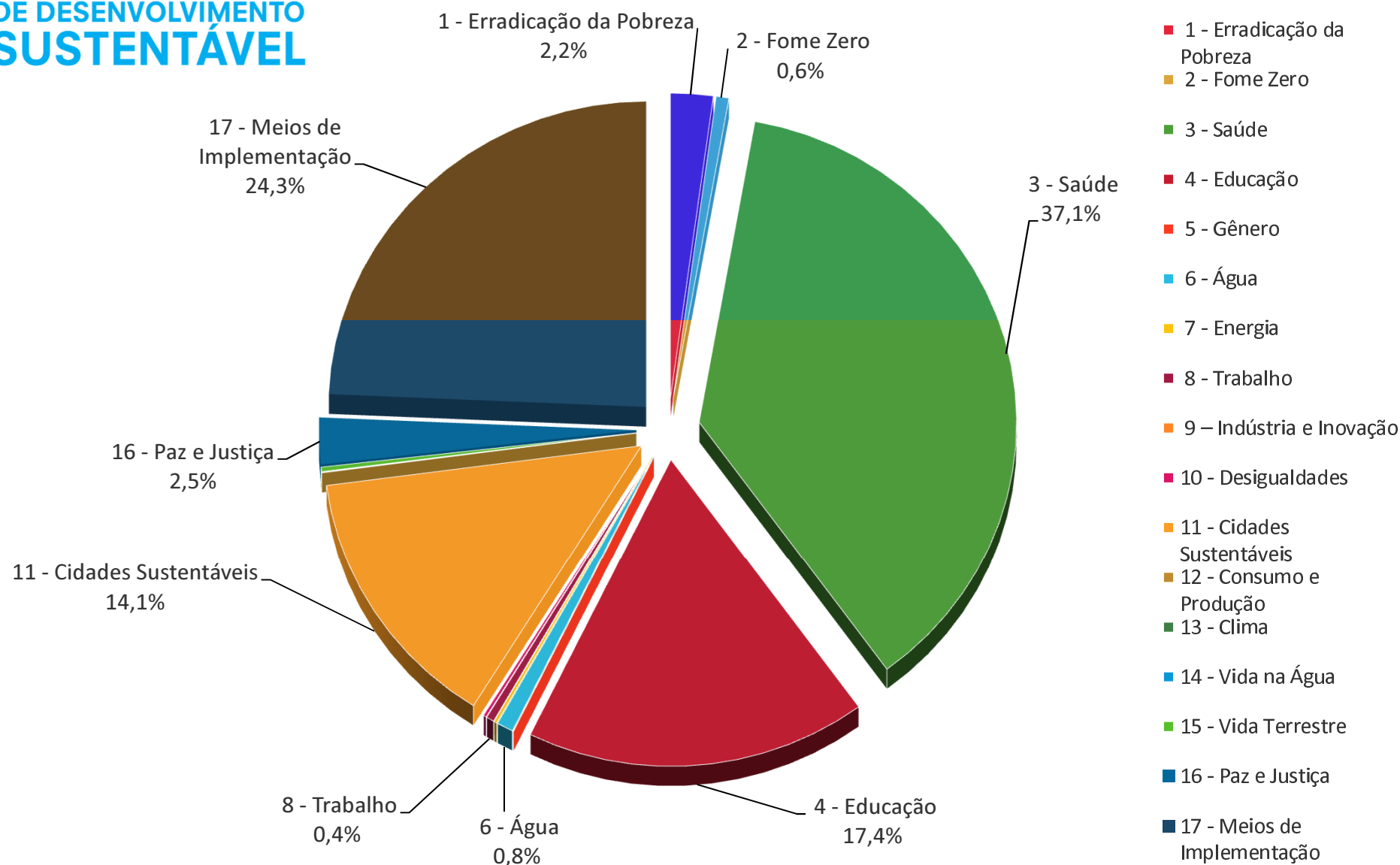
(em bilhões de R\$)



Fonte: PBH/SOF

Nota: de acordo com a metodologia adotada, considera-se os valores alocados nas Regionais, acrescido do rateio dos valores alocados nas unidades centrais de acordo com parâmetros pré-estabelecidos.

Despesa Empenhada até o 3º Quad./19 por Objetivo de Desenvolvimento Sustentável (ODS)



Fonte: PBH/SOF – Orçamento Temático ODS

OBS: ODS 17 inclui despesas com Legislativo, Inativos, Dívida e Outros Encargos Gerais (aproximadamente 22% do Orçamento da PBH)

INDICADORES DE RESPONSABILIDADE FISCAL	
RELAÇÃO DESPESA DE PESSOAL / RECEITA CORRENTE LÍQUIDA	
PODER EXECUTIVO	
PERCENTUAL DE APLICAÇÃO	42,45%
LIMITE PRUDENCIAL	51,30%
LIMITE MÁXIMO	54,00%
RELAÇÃO DÍVIDA FUNDADA / RECEITA CORRENTE LÍQUIDA	
SALDO DEVEDOR	16,42%
LIMITE 90%	108,00%
LIMITE MÁXIMO	120,00%
OPERAÇÕES DE CRÉDITO	
OPERAÇÕES DE CRÉDITO INTERNAS E EXTERNAS	2,39%
LIMITE MÁXIMO	16%

Fonte: Relatório de Gestão Fiscal – 3º. Quadrimestre/2019



ÍNDICES CONSTITUCIONAIS	
Despesas com Ações e Serviços Públicos de Saúde	
	3º. QUAD 2019
Percentual Mínimo Legal a ser Aplicado	15,00%
Valor Aplicado PBH	22,63%
Despesas com Manutenção e Desenvolvimento do Ensino	
	3º. QUAD 2019
Percentual Mínimo Legal a ser Aplicado	25,00%
Valor Aplicado PBH	25,73%

Fonte: Relatório Resumido da Execução Orçamentária 6º bimestre/19



ORÇAMENTOS TEMÁTICOS



Orçamento Criança e Adolescente – OCA

Em R\$ 1,00

Eixos/Sub Eixos	2019	
	Orçamento Inicial	Empenhado 3º Quadrimestre
Eixo:Acesso à Educação de Qualidade	2.042.373.422	2.058.329.396
Sub Eixo: Cultura	26.893.108	19.261.039
Sub Eixo: Desporto e Lazer	15.419.123	6.333.522
Sub Eixo: Educação	2.000.061.191	2.032.734.835
Eixo: Promoção de Direitos e Proteção Integral	113.081.375	96.275.570
Sub Eixo: Assistência Social	110.772.949	94.555.914
Sub Eixo: Direitos da Cidadania	2.308.426	1.719.656
Eixo: Promovendo Vidas Saudáveis	1.270.270.606	1.138.840.277
Sub Eixo: Habitação	61.786.418	27.055.503
Sub Eixo: Saneamento	195.451.665	138.010.957
Sub Eixo: Saúde	1.013.032.523	973.773.817
Total Geral OCA	3.425.725.403	3.293.445.243
Orçamento PBH	12.933.745.226	11.515.430.817
% OCA/PBH	26,49%	28,60%

Orçamento do Idoso

Em R\$1,00

Eixos	2019	
	Orçamento Inicial	Empenhado 3º Quadrimestre
Eixo: Direitos Humanos, Cidadania, Segurança e Proteção Social	86.626.651	69.792.651
Eixo: Educação, Qualificação, Geração de Trabalho e Renda	15.816.491	11.401.402
Eixo: Promovendo Vidas Saudáveis	1.027.384.009	968.089.373
Total Geral	1.129.827.151	1.049.283.426
Orçamento PBH	12.933.745.226	11.515.430.817
% Orçamento Temático Idoso/PBH	8,74%	9,11%

Fonte: SOF – Sistema Orçamentário e Financeiro da PBH

Orçamento da Pessoa com Deficiência

Em R\$ 1,00

Eixos	2019	
	Orçamento Inicial	Empenhado 3º Quadrimestre
Direitos Humanos, Cidadania, Segurança e Proteção Social	89.907.297	79.959.437
Educação, Qualificação, Geração de Trabalho e Renda	424.115.616	419.412.740
Promovendo Vidas Saudáveis	476.636.696	398.171.749
Total Geral	990.659.609	897.543.926
Total PBH	12.933.745.226	11.515.430.817
% Orçamento Temático Pessoa com Deficiência/PBH	7,66%	7,79%

Fonte: SOF – Sistema Orçamentário e Financeiro da PBH



EXECUÇÃO DE METAS FÍSICAS

3º. QUADRIMESTRE / 2019*

Por Área de Resultado

** Principais entregas de alguns Programas relacionados*





Educação

Principais Metas Físicas Executadas no Período:

- 112.605 mil alunos matriculados no Ensino Fundamental;
- 14.589 mil alunos matriculados no EJA-Educação de Jovens e Adultos;
- 52.235 mil alunos matriculados na Educação Infantil na rede própria;
- 27.794 mil alunos matriculados nas Creches Conveniadas;
- 50.632 mil alunos do Ensino Fundamental na Escola Integrada;
- 1.685.263 milhões de participações na Escola Aberta.

Fonte: SOF





Educação

Destaque do Período:

Melhorias na estrutura física da rede própria e das instituições parceiras, com obras de manutenção, reformas, ampliações e criação de 171 novas salas de aula, com investimento de cerca de R\$ 25 milhões.

Internet via fibra ótica em todas as escolas da Rede Municipal de Ensino.

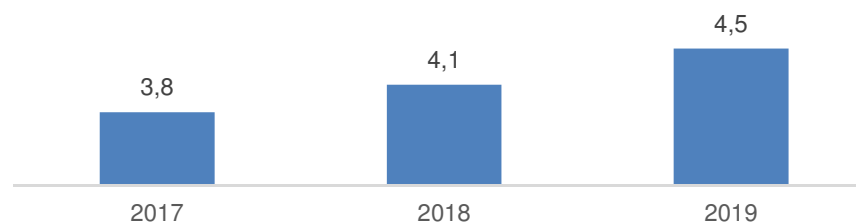


Fonte: SMED

Principais Metas Físicas Executadas no Período:

- 360 mil atendimentos em saúde mental;
- 4,5 milhões consultas realizadas nos Centros de Saúde (com ampliação do horário de funcionamento para 12 horas/dia);
- 127 mil cirurgias eletivas ambulatoriais realizadas no SUS-BH;
- 270 mil internações realizadas na Rede Hospitalar do SUS-BH;
- 5,7 milhões visitas domiciliares das 588 Equipes de Saúde da Família;
- 29 mil cirurgias de esterilização animal para controle ético de cães e gatos.

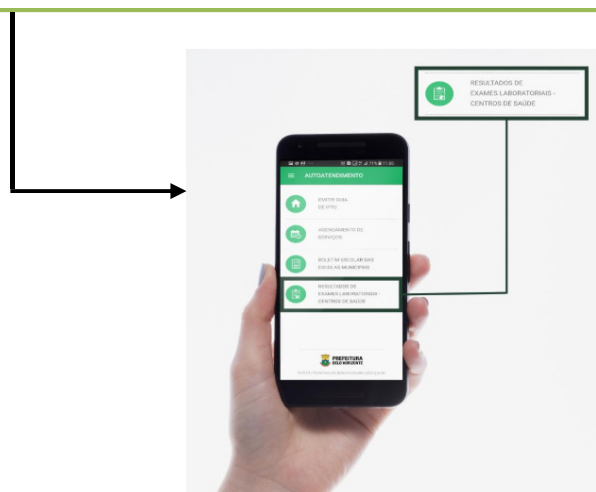
Número de consultas realizadas nos Centros de Saúde (em milhões)



Saúde

Destaques do Período:

Implantação do Módulo de resultado de exames laboratoriais por meio do aplicativo PBH APP.



Jun/19: Prefeitura inaugura novo Centro de Referência em Saúde Mental Álcool e outras Drogas (Cersam-AD) Pampulha/Noroeste; investimentos de cerca de R\$ 2,1 milhões, capacidade de atendimento de 500 usuários /mês.

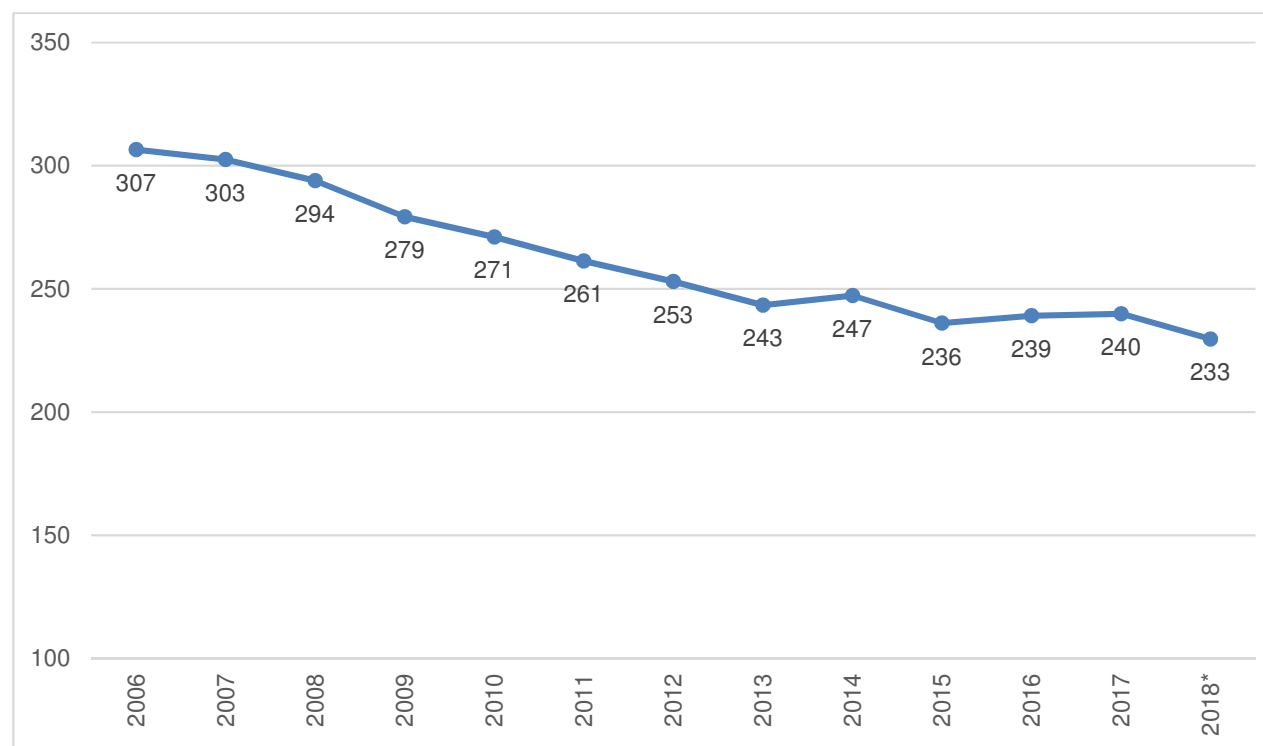
Set/19: Prefeitura inaugura o 5º Centro de Esterilização de Cães e Gatos (Regional Leste), com capacidade de 40 cirurgias/dia.

Dez/19: Conclusão da Obras de reconstrução do Centro de Saúde Cabana/Reg. Oeste.



Saúde

Taxa de mortalidade padronizada pelas principais doenças crônicas não transmissíveis (DCNT) em adultos de 30-69 anos, residentes em Belo Horizonte, 2006-2018 (óbitos por 100 mil habitantes)



Fonte: SINASC e SIM. Dados preliminares para 2018, sujeitos à revisão.

Segurança

Principais Metas Físicas Executadas no Período:

- Estágio de qualificação profissional: 1.929 Guardas Municipais;
- Realização de 193 mil Patrulhamentos preventivos;
- 596 vias públicas atendidas com controle, fiscalização e orientação do trânsito.

Destaques do Período:

Ago/19: Guardas Municipais começam a atuar em pontos de ônibus do Hipercentro, ampliando a segurança e atuando preventivamente em pontos com maior concentração de embarque/desembarque de passageiros.



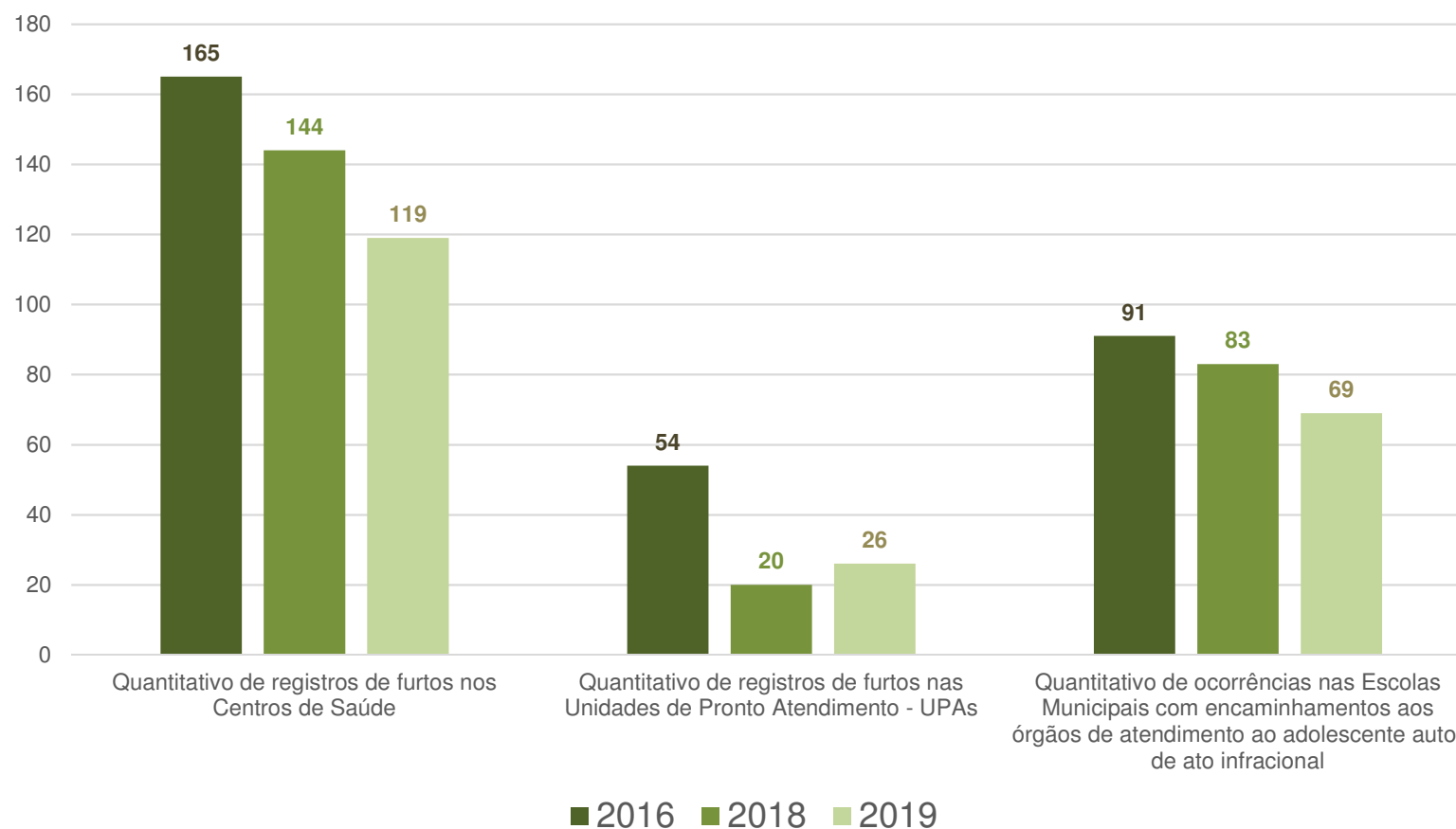
Guarda Civil Municipal recebe nova frota de viaturas em 2019: 149 veículos: 75 motos + 74 viaturas





Segurança

Total de Ocorrências de furtos e Encaminhamentos registrados pela Guarda Municipal em equipamentos selecionados – 2016/2019

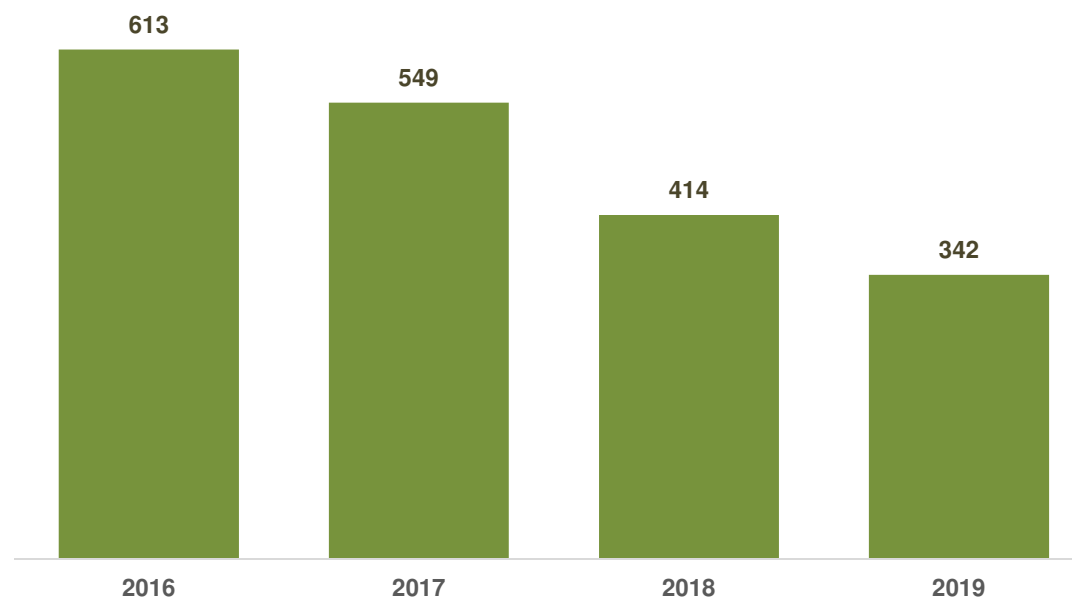


Fonte: SMSP/Guarda Civil Municipal de Belo Horizonte



Segurança

Número de Vítimas de Homicídios Consumados Belo Horizonte – 2016/2019



Fonte: Secretaria de Estado de Segurança Pública (SESP) - Banco Vítimas de Homicídio Consumado



Desenvolvimento Social e Esportes

Principais Metas Físicas Executadas no Período:

- Mais de **32 mil idosos atendidos** nas atividades do CRPI;
- Mais de **2,5 milhão de refeições servidas** nos Restaurantes e Refeitórios Populares;
- **2.600 pessoas atendidas** no Serviço de Convivência e Fortalecimento de Vínculos;
- **177 mil famílias referenciadas** no Serviço de Proteção e Atendimento Integral à Família-PAIF;
- Mais de **2 mil famílias acompanhadas** no Serviço de Proteção e Atendimento Especializado às Famílias e Indivíduos-PAEFI;
- **2.825 vagas disponibilizadas em Acolhimento Institucional/abrigo** para diversos públicos-alvo;
- **16,6 mil pessoas formadas** em Formação em Direitos e Cidadania (agentes públicos e sociedade civil);
- **6,7 mil crianças/adolescentes participantes Programa Esporte Educacional.**

Fonte: SOF



Desenvolvimento Social e Esportes

Destaques do Período:

Ampliação do funcionamento do Centro de Referência da População de Rua Centro Sul, com horário estendido para sábados, domingos e feriados, das 8h às 13 h. Esse novo horário expande a capacidade de atendimento em mais de 200 usuários nos finais de semana.

Dez/19: Prefeitura leva oficina de Trabalho e Emprego para dez CRAS de Belo Horizonte (parceria entre a SMDE e a SMASAC) apresentações sobre o mundo do trabalho, orientações para construção de currículos e para cadastro no sistema do SINE.



Set/19: Participação de Equipe de Voleibol para pessoas com deficiência em Campeonato Brasileiro (São Paulo): O Projeto Vôlei Sem Limites, do **Programa Superar** desenvolvido pela Sec. Mun. Esportes e Lazer, apoiou a equipe Sada/AM Paradesportos PBH. O projeto promove inclusão social e qualidade de vida, propiciando a inclusão no mercado de trabalho e a socialização.



Foto: Marcelo Machado/PBH

Fonte: SMASAC e SMEL



Cultura e Turismo

Principais Metas Físicas Executadas no Período:

- 983 mil usuários atendidos nos equipamentos culturais;
- 219 ações realizadas na Escola Livre de Artes (sendo 90 ações em parceria com a SMED);
- 2.448 ações realizadas de iniciativas de formação e qualificação na área cultural;
- **Festival de Arte Negra-FAN:** público de 33.438 pessoas;
- **Festival Literário Internacional-FLI:** público de 4.515 pessoas;
- **Evento Descontorno Cultural:** público de 12.430 pessoas.



Arraial de Belo Horizonte:
Público de 100 mil de pessoas

Virada Cultural: 400 atrações
gratuitas; público de 520 mil pessoas





Cultura e Turismo

Destaques do Período:

- **Promoção e Fortalecimento da Gastronomia como Indutor do Turismo**

Realização de oficinas e construção do projeto para candidatura de Belo Horizonte como Cidade das Gastronomia pela Unesco, que culminou posteriormente com a designação da cidade;



- **Qualificação da Informação turística em Prol de uma melhor experiência turística** Publicação do novo Portal, mais dinâmico e moderno e com funcionalidades que facilitam a navegação do usuário, tornando o conteúdo mais acessível.

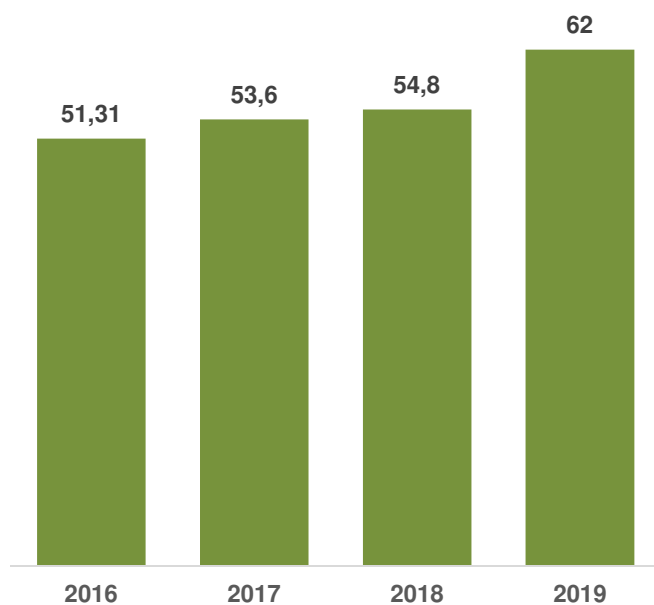
Fonte: Belotur





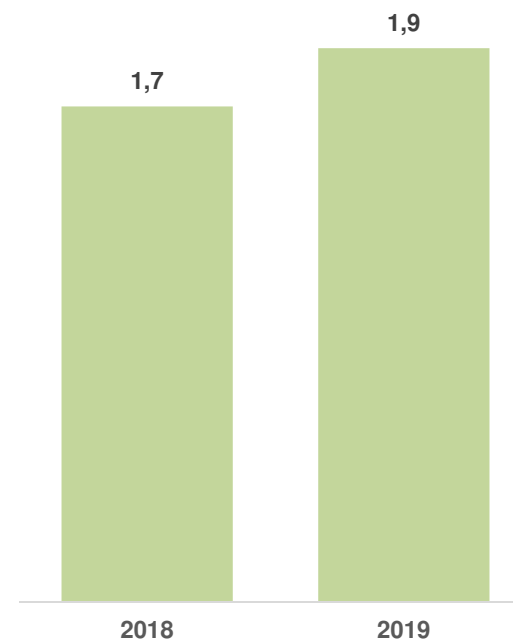
Cultura e Turismo

Taxa de ocupação hoteleira
em %



Fonte: ABIH

Fluxo de turistas na cidade
estimativa em milhões de pessoas



Fonte: BELOTUR





Atendimento ao Cidadão

Principais Metas Físicas Executadas no Período:

- Internet Banda Larga disponibilizada em 40 vilas e favelas;
- BH Resolve: 1.272.671 atendimentos presenciais realizados;
- Atendimento telefônico 156: 633.056 atendimentos realizados;
- **PBH APP:** 83.667 usuários cadastrados desde abril/18 até dez/19; 13.621 demandas captadas em 2018 e 132.935 demandas captadas em 2019.

Destaques do Período:

Belo Horizonte passa a integrar a Rede Nacional de Governo Digital: simplificação do serviço público, propiciar maior proximidade entre o governo e o cidadão, economizar tempo e custo e estimular um ambiente propício à inovação.

Dez/19: A Prefeitura, por meio da Prodabel, certificou mais de mil alunos em cursos online oferecidos a diversificados públicos e realizados nos CRAS, Telecentros e na Unidade Ipiranga. Novas Mídias, Planilha Eletrônica, Educação Ambiental, Mídias Digitais, mídias sociais e programação em web foram alguns ofertados em 2019.



Fotos: Divulgação/PBH



Habitação e Infraestrutura

Destaques de 2019:

Foram **31.467** participantes beneficiados com ações sociais*, sendo:

- 29.296** participantes em ações sociais do Orçamento Participativo e Vila Viva

- 1.813** participantes em ações sociais do Programa Saneamento e Tratamento de Fundos e Vale

- 267** participantes em ações sociais de Regularização Fundiária e Conjuntos Habitacionais

- 91** participantes em ações sociais do Anel Rodoviário

**As ações sociais desenvolvidas pela Urbel se constituem em ações de mobilização e organização comunitária e/ou condominial; educação ambiental e sanitária e capacitação profissional; pretende-se facilitar a adaptação à nova moradia, a inserção na nova realidade local após as obras, dentre outras questões inerentes ao trabalho social.*

Fonte: Urbel



**Passeata Meio Ambiente com alunos de Escola no
Granja de Freitas - Junho/19**



**Reunião Grupo de Referência
Vila da Paz, Vila Pica Pau e Vila da Luz
Julho/19**



Habitação e Infraestrutura

Destaques de 2019:

19 Empreendimentos do OP concluídos, sendo:

- Empr. 73 - OP 13/14 - Vila Barão Homem Melo
- Empr. 15 - OP 13/14 - Projetos Vila Santa Rita Cássia
- Empr. 66 - OP 09/10 - Vila Aeroporto
- Empr. 89 - OP 05/06 - Vila Santa Sofia
- Empr. 89 - OP 07/08 - Vila São João Batista
- Empr. 74 - OP 09/10 - Conjunto Floramar
- Empr. 54 - OP 09/10 - Vila Sumaré
- Empr. 08 - OP 09/10; Emp. 11 - OP 11/12; Empr. 10 - OP 13/14 - Vila Jardim do Vale
- Empr. 83 - OP 13/14 - Vila Suzana
- Empr. 26 - OP 13/14 - PGE Vila Belém
- Empr. 98 - OP 13/14 - PGE Vila Mantiqueira
- Empr. 01 - OP 13/14 - PRU Jardim Liberdade
- Empr. 03 - OP 13/14 - PRU Bernadete/Hosana
- Empr. 07 - OP 13/14 - PRU Novo Santa Cecília
- Empr. 38 - OP 05/16 - Alto Vera Cruz
- Empr. 42 - OP 13/14 - PRU Montes Claros
- Empr. 67 - OP 13/14 - PRU Maria Tereza



PGE Vila Mantiqueira



*Urbanização da Rua Santo Elias -
Vila Aeroporto*



Vila Sumaré



*Entrega do PRU Jardim
Liberdade*



Habitação e Infraestrutura

Destaques de 2019:

- **939** famílias beneficiadas com ações de assistência técnica do PEAR (orientações, projetos, acompanhamentos de obra e construção de kit moradia);
- **198** famílias beneficiadas com eliminação de risco.

✓ **112** famílias beneficiadas com a regularização de Moradias implantadas pela PBH.

✓ **415** famílias beneficiadas com títulos de propriedade de moradias.



***Escada Rua Santa Cruz
- antes da obra***



***Escada Rua Santa Cruz
- depois da obra***

Fonte: Urbel





Habitação e Infraestrutura

Destaques de 2019:

Conclusão de 44 UH's para Reassentamento:

- 8 UH Res. Paraíso - Jardim do Vale
- 20 UH Res. Violeta - Aglom. Santa Lúcia
- 8 UH Res. Vitória - B. Ouro Preto
- 8 UH Res. Boa Esperança - S. João Batista



Residencial Vitória



Residencial Violeta

Fonte: Urbel

Conclusão dos empreendimentos MCMV Faixa 1,5 - Recursos FGTS:

- 180 UH Res. Parque dos Solimões
- 200 UH Conjunto Marajó
- 30 UH AP Ponto Esplendor
- 24 UH Res. Safira



*Res. Parque dos
Solimões*



Conjunto Marajó



Mobilidade Urbana

Destaques do Período:

- Plano de Melhoria do Transporte Coletivo: implantação do Wi-fi grátis em todas as estações de transferência do MOVE;
- 150 novos ônibus com suspensão a ar e sistema de ar condicionado entraram em operação no 3º Quad./19 totalizando 494 ônibus novos em operação em 2019;
- Implantação de 78 novos abrigos em pontos de ônibus no 3º/Quad./19 totalizando 197 novos abrigos implantados em 2019;
- Realização da Semana da Mobilidade em setembro/2019.





Mobilidade Urbana

Principais Metas Físicas Executadas:

- Implantação de 13 interseções com foco e tempo para pedestres em todas as travessias no 3º Quad./2019;
- Tratamento de segurança no entorno de 11 escolas no 3º Quad./19 totalizando 44 escolas tratadas em 2019;
- Implantação de 04 Zonas 30 (*Rua Simão Tam; Rua Diamantina; Confisco; Área Hospitalar Expandida que corresponde ao triângulo formado pelas Avenidas Alfredo Balena, Francisco Sales e Carandaí*);
- Implantação de Plano de Operação de Trânsito em 4 Grandes Eventos (*Virada Cultural, Parada LGBT, 7 de setembro, Fogos da Alterosa*), no 3º Quad./19, totalizando 7 grandes eventos em 2019.





Sustentabilidade Ambiental

Destaques do Período:

- Desassoreamento e limpeza da Lagoa da Pampulha - quantidade média de lixo sobrenadante recolhido entre os meses de setembro e dezembro/19 do espelho d'água (Fonte DMAN-SD): Setembro - 98.200 kg; Outubro - 93.360 kg; Novembro - 118.010 kg; Dezembro - 122.760 kg;
- Obras em andamento de ampliação da macrodrenagem do Ribeirão do Onça (fotos Dezembro/2019), ao lado da Estação São Gabriel.



Fonte: SUDECAP



Sustentabilidade Ambiental

Destaques do Período:



Obra de contenção de cheias e regulação da vazão da
Bacia do Córrego Túnel/Camarões – 2ª Etapa
Regional Barreiro (Dezembro/19)



Obra de contenção de cheias e regulação da vazão do
Córrego Marimbondo – construção subterrânea de
minitúnel na rua José Maria Botelho – Bairro Santa Mônica
(Novembro/19)

Fonte: SUDECAP





Sustentabilidade Ambiental

Destaques do Período:



Obras e serviços de recuperação do Córrego
Bonsucesso - Trecho V - Regional Barreiro
(Dezembro/19)



Obras de Tratamento de Fundo de Vale da Sub-bacia do
Córrego da Rua Marselhesa - Bacia do Córrego Bonsucesso
Regional Barreiro (Novembro/19)

Fonte: SUDECAP





Sustentabilidade Ambiental

Destaques do Período:



Obras Córregos Ressaca e Sarandi - Regional Pampulha
(Dezembro/19).

Fonte: SUDECAP





Sustentabilidade Ambiental

Destaques do Período:

- A Sudecap finalizou em dezembro/19 a obra de controle de cheias do córrego São Francisco/Assis das Chagas.



Fonte: SUDECAP



Sustentabilidade Ambiental



Destaques do Período:

- Obras de prevenção de enchentes: Obras no Córrego Túnel/Camarões (concluída a 1ª Etapa e iniciada a 2ª), Obras no Córregos Lareira e Marimbondo (em execução), Obras da bacia de retenção do córrego Assis das Chagas (concluídas); Obras de Macro drenagem do ribeirão do Onça (em andamento); Projeto da bacia de retenção do córrego Cercadinho (concluído); Obras da bacia de retenção do bairro das Indústrias (ribeirão Arrudas – iniciada); dentre outros.

Fonte: SMOBI





Sustentabilidade Ambiental



Destaques do período/Meio Ambiente:

- Biofábrica de insetos predadores: entrega de 3.426 Kits de Joaninhas no último quadrimestre;
- 13.480 novas mudas na cidade (5.592 para a revegetação de áreas degradadas, por meio do projeto Montes Verdes; 3.013 para os projetos de Agroflorestas Urbanas nas comunidades de Ribeiro de Abreu, Brejinho, Izidora, Jardim Vitória, Vila Acaba Mundo e Buritis (antiga usina de reciclagem de entulhos); 2 mil unidades para o projeto Plantar, no entorno de 23 escolas municipais, e cerca de 2.600 plantios destinados às nove regionais.
- 11.323 pessoas beneficiadas pelos projetos de educação ambiental da SMMA;
- Implantação de 5 Sistemas Agroflorestais Urbanos (Vila Acabamundo, Ribeiro de Abreu, Brejinho, Morro das Pedras e Jardim Vitória).

Fonte: SMMA





Sustentabilidade Ambiental

Principais Metas Físicas Executadas no Período:

- Coleta de Resíduos Sólidos Domiciliares: 680 mil toneladas;
- Varrição de vias: 500 mil quilômetros de sarjetas;
- Serviço de Limpeza Urbana em vilas e favelas com uma população beneficiada de aproximadamente de 300.000 pessoas (*53,6 mil km de vias atendidas e 56,3 mil km de vias atendidas/2019*);
- Resíduos Sólidos aterrados: 850 mil toneladas;
- Reciclagem de 31 mil toneladas de resíduos da construção civil.



Fonte: SOF, SLU



Vista geral da CTRS Macaúbas



Sustentabilidade Ambiental

Principais Metas Físicas Executadas no Período:

- 3.800 toneladas de pneus e cavacos triados no aterro Macaúbas e destinados para recuperação energética;
- 7.000 toneladas de resíduos recicláveis destinados às cooperativas de catadores, sendo 6.300 toneladas da coleta seletiva e 700 toneladas triadas na CTRS Macaúbas;
- Redução de 730 para 590 pontos de deposição clandestina.



Área de triagem: picador de madeira para fabricação de cavacos.



Implantação de Ponto Limpo.

Fonte: SOF, SLU



Sustentabilidade Ambiental

Principais Metas Físicas Executadas no Período:

- Coleta seletiva em 30 escolas municipais.
- Contratação de seis cooperativas de catadores para a coleta seletiva porta a porta em oito barros (geração de emprego e renda);
- Substituição 61 equipamentos de coleta seletiva, transformando trinta antigos “*Locais de Entrega Voluntária*” em novos “*Pontos Verdes*”.
- Aquisição de três novos caminhões para a coleta em Pontos Verdes, sendo dois coletores e um lavador de container.



Ponto Verde

Fonte: SOF, SLU



Caminhão da Coleta Seletiva



PREFEITURA BELO HORIZONTE

GOVERNANDO PARA QUEM PRECISA

