

Audiência Pública de Prestação de Contas - 1º Quadrimestre / 2020

CMBH, 27/05/2020

PLANEJAMENTO,
ORÇAMENTO E
GESTÃO



**PREFEITURA
BELO HORIZONTE**
GOVERNANDO PARA QUEM PRECISA



SUMÁRIO

I. Execução Orçamentária

- A. Receitas
- B. Despesas
- C. Orçamentos Temáticos - Criança e Adolescente (OCA), do Idoso e da Pessoa com Deficiência

II. Metas Físicas por Área de Resultado

Fontes: Relatórios de Execução Orçamentária e de Metas Físicas do Sistema Orçamentário e Financeiro – SOF; Relatório Resumido da Execução Orçamentária-RREO do 2º. Bimestre e Relatório de Gestão Fiscal-RGF do 1º. Quadrimestre.



RECEITAS/ 1º Quad. 2020



Comparativo entre Receita estimada na LOA e realizada 1º Quadrimestre/2020

Em R\$ 1,00

ITEM	ESTIMADA 2020 (1)	REALIZADA 1º QUADRIMESTRE/20 (2)	REALIZADA SOBRE ESTIMADA (2)/(1)
RECEITAS CORRENTES	11.974.409.348	4.707.965.387	39,32%
Tributária/Impostos, Taxas e Contrib. Melhorias	4.455.661.000	1.790.036.208	40,17%
Contribuições	436.321.036	133.716.069	30,65%
Patrimonial	341.549.636	75.420.720	22,08%
Agropecuária	6.000	1.016	16,93%
Serviços	96.089.840	19.738.066	20,54%
Transferências Correntes	6.395.928.569	2.549.665.504	39,86%
Outras Rec. Correntes	248.853.267	139.387.803	56,01%
RECEITAS DE CAPITAL	1.484.607.942	82.644.119	5,57%
Operações de Crédito	1.069.034.145	38.305.245	3,58%
Alienação de Bens	119.824.000	39.785.926	33,20%
Transferências de Capital	255.749.797	416.020	0,16%
Outras Rec. de Capital	40.000.000	4.136.927	10,34%
Receitas Intraorçamentárias Correntes	827.671.296	236.437.725	28,57%
Receitas Intraorçamentárias Capital	4.585.744	1.502.179	32,76%
Dedução FUNDEB	-537.582.000	-265.380.054	49,37%
TOTAL GERAL	13.753.692.330	4.763.169.354	34,63%

Fonte: SOF – Sistema Orçamentário e Financeiro da PBH

Comparativo entre a Receita Realizada no 1º Quad./2020 e no 1º Quad./2019 por Categoria Econômica

Em R\$ 1,00

ITEM	REALIZADA NO 1º QUADRIMESTRE/19 (1)	REALIZADA 1º QUADRIMESTRE/20 (2)	VARIAÇÃO MESMO PERÍODO (2)/(1)
RECEITAS CORRENTES	4.127.324.082	4.707.965.387	14,07%
Tributária/Impostos, Taxas e Contrib. Melhorias	1.726.617.855	1.790.036.208	3,67%
Contribuições	125.357.607	133.716.069	6,67%
Patrimonial	106.860.936	75.420.720	-29,42%
Agropecuária	2.384	1.016	-57,38%
Serviços	25.480.815	19.738.066	-22,54%
Transferências Correntes	2.043.960.689	2.549.665.504	24,74%
Outras Rec. Correntes	99.043.797	139.387.803	40,73%
RECEITAS DE CAPITAL	80.881.598	82.644.119	2,18%
Operações de Crédito	33.737.836	38.305.245	13,54%
Alienação de Bens	37.842.145	39.785.926	5,14%
Transferências de Capital	5.332.321	416.020	-92,20%
Outras Rec. de Capital	3.969.296	4.136.927	4,22%
Receitas Intraorçamentárias Correntes	219.510.839	236.437.725	7,71%
Receitas Intraorçamentárias Capital	2.250.975	1.502.179	-33,27%
Dedução FUNDEB	-181.433.420	-265.380.054	46,27%
TOTAL GERAL	4.248.534.074	4.763.169.354	12,11%

Fonte: SOF – Sistema Orçamentário e Financeiro da PBH

DESPESAS/ 1º Quad. 2020



Despesas por Função de Governo - Comparativo entre os Valores Empenhados, Liquidados e Aprovados na LOA/2020

Em R\$ 1,00

FUNÇÃO	LOA/2020 (1)	ANÁLISE VERTICAL	EMPENHO 1º QUADRIMESTRE /20 (2)	(2) / (1)	LIQUIDADO 1º QUADRIMESTRE /20 (3)	(3) / (2)
Saúde	4.561.645.285	33,17	1.775.992.807	38,93	1.016.073.871	57,21
Educação	2.155.725.138	15,67	675.081.942	31,32	565.134.137	83,71
Previdência Social	1.454.961.865	10,58	429.106.848	29,49	386.972.549	90,18
Saneamento	990.922.125	7,20	217.143.751	21,91	133.210.387	61,35
Encargos Especiais	933.442.297	6,79	298.258.569	31,95	223.664.758	74,99
Urbanismo	789.331.078	5,74	254.340.595	32,22	108.668.262	42,73
Transporte	321.212.179	2,34	140.963.623	43,88	74.920.710	53,15
Administração	548.087.352	3,99	193.442.337	35,29	141.542.337	73,17
Habitação	284.972.047	2,07	82.910.382	29,09	36.858.096	44,46
Assistência Social	355.340.919	2,58	148.576.619	41,81	107.022.526	72,03
Legislativa	265.500.000	1,93	213.285.055	80,33	57.455.702	26,94
Gestão Ambiental	153.961.403	1,12	63.753.852	41,41	28.461.615	44,64
Segurança Pública	224.629.114	1,63	70.577.982	31,42	65.288.830	92,51
Ciência e Tecnologia	119.236.138	0,87	55.878.205	46,86	33.081.899	59,20
Comércio e Serviços	58.643.302	0,43	21.443.451	36,57	14.487.639	67,56
Cultura	117.899.884	0,86	21.838.783	18,52	12.777.758	58,51
Trabalho	63.786.565	0,46	48.058.558	75,34	30.131.721	62,70
Desporto e Lazer	48.770.485	0,35	9.032.044	18,52	5.602.774	62,03
Direitos da Cidadania	17.069.902	0,12	2.401.296	14,07	1.991.494	82,93
Agricultura	1.987.997	0,01	373.071	18,77	182.622	48,95
Reserva de Contingência	286.567.255	2,08		0,00		0,00
Total	13.753.692.330	100,00	4.722.459.769	34,34	3.043.529.687	64,45

Comparativo entre Despesa Fixada e Liquidada no 1º Quad./20 e Despesa Liquidada no 1º. Quad./19 por Categoria Econômica

Em R\$ 1,00

DESPESA	1º QUAD/2019 (1)	LOA 2020 (2)	1º QUAD/2020 (3)	Crescim. entre períodos (3)/(1)	Participa ção na LOA (3)/(2)
DESPESAS CORRENTES	2.893.951.619	11.385.152.681	2.839.869.570	-2%	25%
Pessoal e Encargos Sociais	1.481.345.087	5.439.362.034	1.491.115.570	1%	27%
Juros e Encargos da Dívida	74.261.289	297.157.155	72.821.120	-2%	25%
Outras Despesas Correntes	1.338.345.243	5.648.633.492	1.275.932.879	-5%	23%
DESPESAS DE CAPITAL	173.653.868	2.079.839.114	203.660.118	17%	10%
Investimentos	88.698.431	1.684.152.370	104.203.655	17%	6%
Inversões Financeiras	2.420.442	62.476.744	6.521.016	169%	10%
Amortização da Dívida	82.534.995	333.210.000	92.935.447	13%	28%
RESERVA DE CONTING.	0	288.700.535	0	0%	0%
TOTAL GERAL	3.067.605.487	13.753.692.330	3.043.529.687	-1%	22%

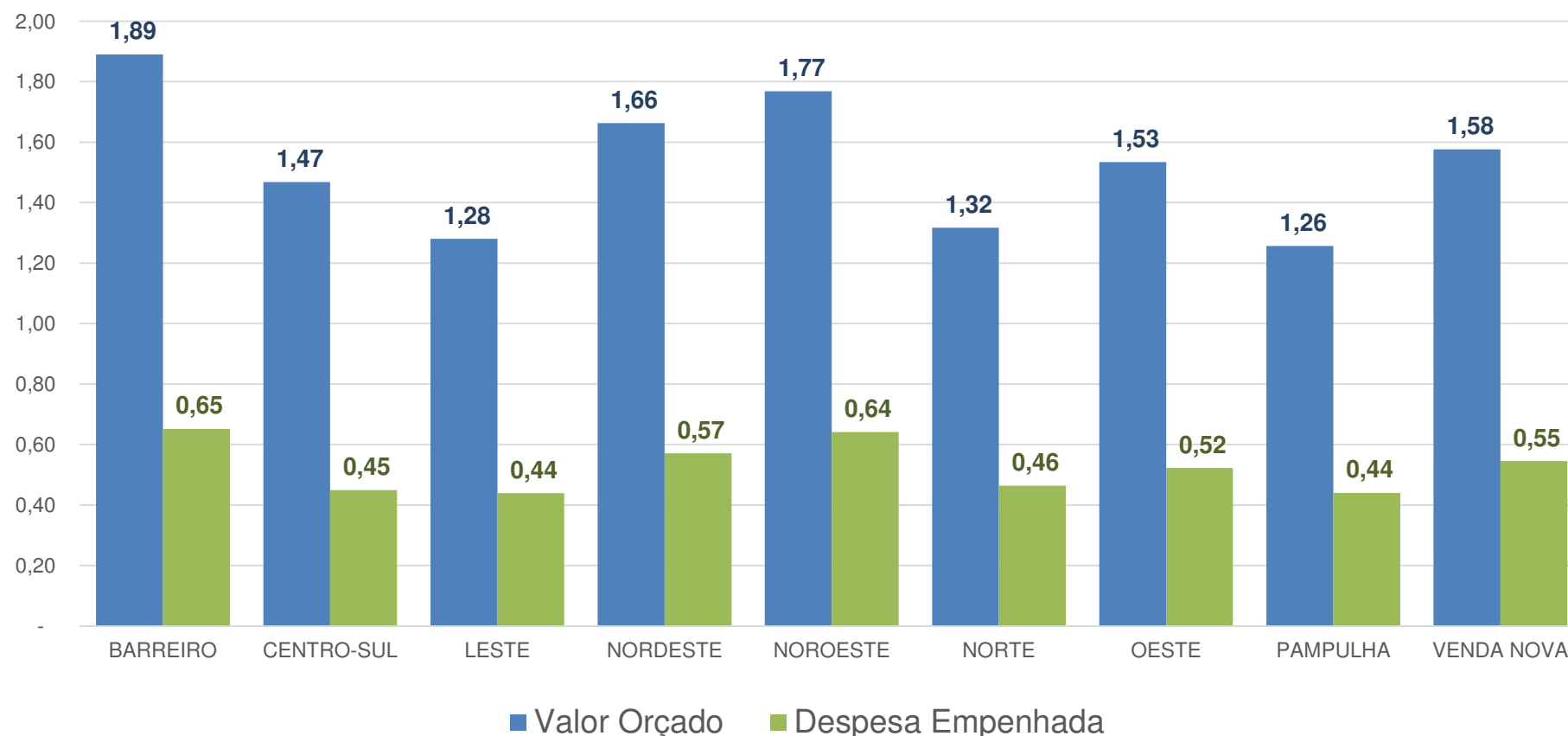
Fonte: SOF - Sistema Orçamentário e Financeiro da PBH



Valor Orçado e Despesa Empenhada no 1º Quad./2020

Estimativas por Região Administrativa/BH

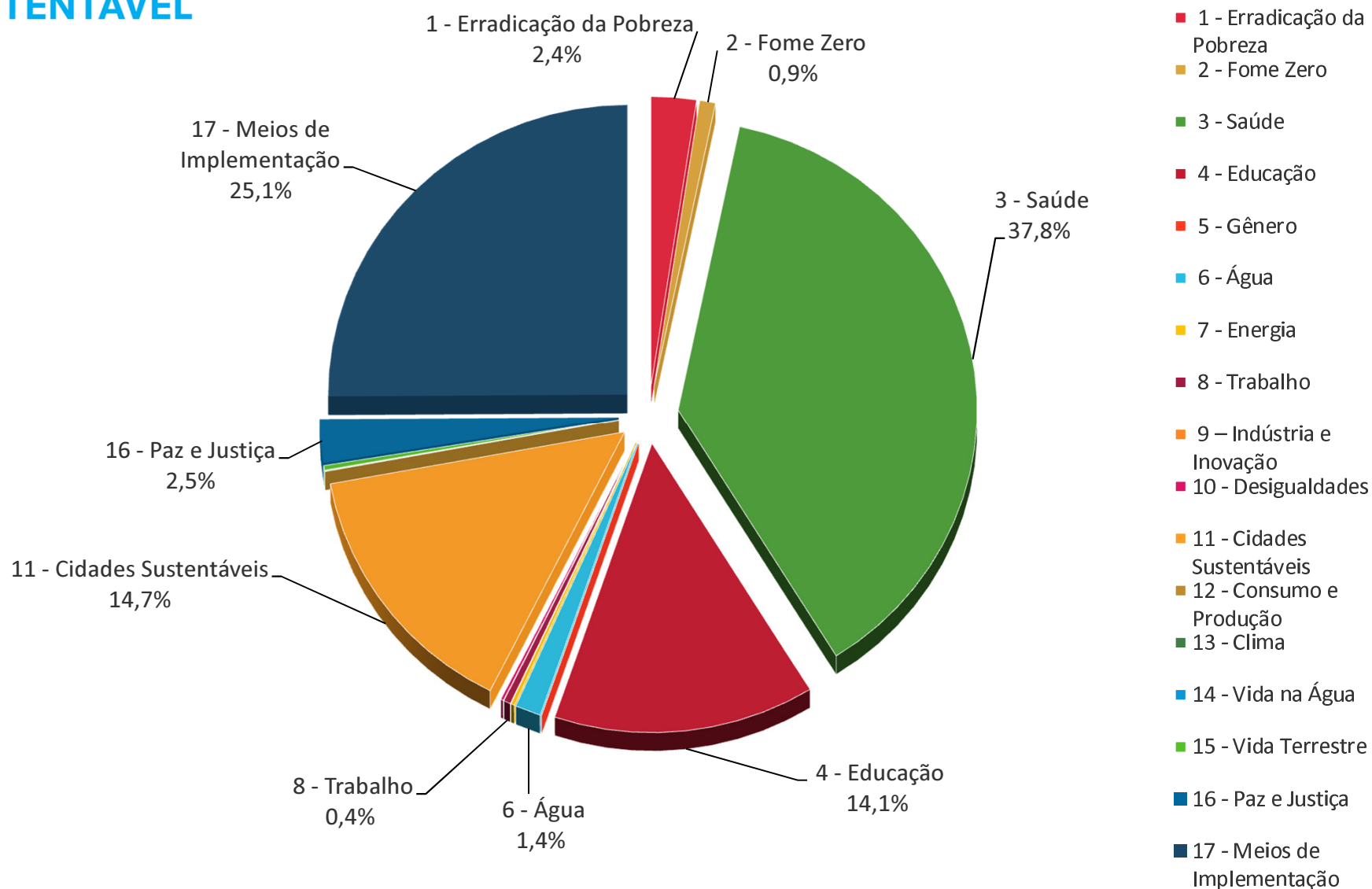
(em bilhões de R\$)



Fonte: PBH/SOF (valores preliminares, sujeitos a revisão)

Nota: De acordo com a metodologia adotada, considera-se os valores alocados nas Regionais, acrescido do rateio dos valores alocados nas unidades centrais conforme parâmetros pré-estabelecidos.

Despesa Empenhada no 1º Quad./2020 por Objetivo de Desenvolvimento Sustentável (ODS)



OBS: ODS 17 inclui despesas com Legislativo, Inativos, Dívida e Outros Encargos Gerais (aproximadamente 22% do Orçamento da PBH)

Fonte: PBH/SOF – Orçamento Temático ODS

Detalhamento disponível em: <https://prefeitura.pbh.gov.br/planejamento/planejamento-e-orcamento/objetivos-do-desenvolvimento-sustentavel>

INDICADORES DE RESPONSABILIDADE FISCAL	
RELAÇÃO DESPESA DE PESSOAL / RECEITA CORRENTE	
PODER EXECUTIVO	
	Maio-2019 à Abril-2020
PERCENTUAL DE APLICAÇÃO	40,48%
LIMITE PRUDENCIAL	51,30%
LIMITE MÁXIMO	54,00%
RELAÇÃO DÍVIDA FUNDADA / RECEITA CORRENTE LÍQUIDA	
	1º. QUAD 2020
SALDO DEVEDOR	7,65%
LIMITE 90%	108,00%
LIMITE MÁXIMO	120,00%
OPERAÇÕES DE CRÉDITO	
OPERAÇÕES DE CRÉDITO INTERNAS E EXTERNAS	0,33%
LIMITE MÁXIMO	16%

Fonte: Relatório de Gestão Fiscal

ORÇAMENTOS TEMÁTICOS



Orçamento Criança e Adolescente – OCA

Em R\$ 1,00

Eixos/Sub Eixos	2020	
	Orçamento Inicial	Empenhado 1º Quadrimestre
Eixo:Acesso à Educação de Qualidade	2.214.985.462	688.893.948
Sub Eixo: Cultura	30.299.957	6.255.336
Sub Eixo: Desporto e Lazer	13.318.919	2.449.900
Sub Eixo: Educação	2.171.366.586	680.188.711
Eixo: Promoção de Direitos e Proteção Integral	120.630.718	51.884.448
Sub Eixo: Assistência Social	115.147.160	51.067.313
Sub Eixo: Direitos da Cidadania	5.483.558	817.135
Eixo: Promovendo Vidas Saudáveis	1.285.034.798	454.800.187
Sub Eixo: Habitação	51.771.040	13.209.136
Sub Eixo: Saneamento	240.299.555	53.759.743
Sub Eixo: Saúde	992.964.203	387.831.308
Total Geral OCA	3.620.650.978	1.195.578.582
Orçamento PBH	13.753.692.330	4.722.459.769
% OCA/PBH	26,32%	25,32%

Fonte: SOF – Sistema Orçamentário e Financeiro da PBH

Orçamento do Idoso

Em R\$1,00

Eixos	2020	
	Orçamento Inicial	Empenhado 1º Quadrimestre
Eixo: Direitos Humanos, Cidadania, Segurança e Proteção Social	90.409.173,00	33.470.600
Eixo: Educação, Qualificação, Geração de Trabalho e Renda	16.927.074	2.942.916
Eixo: Promovendo Vidas Saudáveis	1.089.593.941	410.508.887
Total Geral	1.196.930.188	446.922.403
Orçamento PBH	13.753.692.330	4.722.459.769
% Idoso/PBH	8,70%	9,46%

Fonte: SOF – Sistema Orçamentário e Financeiro da PBH



Orçamento da Pessoa com Deficiência

Em R\$ 1,00

Eixos	2020	
	Orçamento Inicial	Empenhado 1º quadrimestre
Direitos Humanos, Cidadania, Segurança e Proteção Social	103.971.629	32.945.541
Educação, Qualificação, Geração de Trabalho e Renda	483.885.002	148.928.208
Promovendo Vidas Saudáveis	501.800.857	177.444.205
Total Geral	1.089.657.488	359.317.954
Total PBH	13.753.692.330	4.722.459.769
% PBH/Temático	7,92%	7,61%

Fonte: SOF – Sistema Orçamentário e Financeiro da PBH



EXECUÇÃO DE METAS FÍSICAS

1º QUADRIMESTRE / 2020*

Por Área de Resultado

** Principais entregas de alguns Programas relacionados*



Educação

Principais Metas Físicas Executadas no Período:

- 105.289 alunos matriculados no Ensino Fundamental;
- 10.578 alunos matriculados no EJA-Educação de Jovens e Adultos;
- 49.434 alunos matriculados na Educação Infantil na rede própria;
- 27.023 alunos matriculados nas Creches Conveniadas;
- 38.450 alunos do Ensino Fundamental na Escola Integrada;
- 144.691 participações na Escola Aberta.

Fonte: SOF



Saúde

Principais Metas Físicas Executadas no Período:

- 104.773 atendimentos em saúde mental – rede própria;
- 1.215.543 consultas realizadas nos Centros de Saúde;
- 25.417 cirurgias eletivas ambulatoriais realizadas no SUS-BH;
- 62.658 internações realizadas na Rede Hospitalar do SUS-BH;
- 242.271 atendimentos realizados na Rede de Urgência do SUS-BH;
- 9.561 vistorias realizadas – Vigilância Sanitária.

03-Março: Renovação da frota do SAMU: 26 ambulâncias. Os novos veículos substituem a frota atual, responsável pelo transporte de urgência e emergência da capital e de cidades da região metropolitana, garantindo mais segurança, agilidade e conforto para pacientes.

Saúde

Ações realizadas de enfrentamento ao Covid-19:

Leitos: no final de abril, a rede SUS-BH possuía 906 leitos de UTI (adulto, pediátrico e neonatal), sendo 50 leitos novos, abertos em decorrência da pandemia. Dos 906 leitos, 217 estão destinados à COVID-19 e 689 atendem pelas demais patologias. Em relação à enfermagem (adulto, pediátrica e obstétrica) eram 4.721 leitos, sendo 20 novos. Desse total, 457 leitos são destinados à COVID-19.

Máscaras e insumos: Para os profissionais da saúde na linha de frente de combate à pandemia, a prefeitura já disponibilizou 50 mil máscaras N95, que são mais eficientes, além de 905 mil máscaras cirúrgicas, 300 mil litros de álcool 70%, 500 mil gorros de proteção e outros 45 mil litros de álcool em gel.

Fonte: SMSA



Segurança

Principais Metas Físicas Executadas no Período:

- Qualificação profissional para 348 Guardas Municipais;
- Realização de mais de 66 mil Patrulhamentos preventivos;
- 187 vias públicas atendidas com controle, fiscalização e orientação do trânsito;
- Gestão Integrada de Pronto Resposta de Ocorrências - COP-BH: 3.836 ocorrências tratadas.

Fevereiro: Ações emergenciais da GMBH durante o período de fortes chuvas: 300 guardas, 60 viaturas e 22 motos colocadas à disposição no período; 1800 câmeras distribuídas pela cidade, tendo a guarda participado diretamente em pelo menos 30 ocorrências e em 112 conjuntamente com outras instituições.



Desenvolvimento Social e Esportes

Principais Metas Físicas Executadas no Período:

- 2.177 pessoas atendidas no Serviço de Convivência e Fortalecimento de Vínculos;
- 675 vagas disponibilizadas para crianças/adolescentes em Acolhimento Institucional/Abrigo;
- 6.500 idosos atendidos nas atividades do Centro de Referência da Pessoa Idosa-CRPI;
- Mais de 751 mil refeições servidas nos Restaurantes e Refeitórios Populares;
- 758 pessoas formadas em Formação em Direitos e Cidadania;
- Mais de 4 mil crianças/adolescentes participantes do Programa Esporte Educacional.

Fonte: SOF



Desenvolvimento Social e Esportes

Destaque do Período:

Janeiro-Fevereiro: Prefeitura distribuiu mais de 10 mil marmitex durante período de chuvas: A Secretaria Municipal de Assistência Social, Segurança Alimentar e Cidadania distribuiu cerca de 10,5 mil marmitex entre os dias 23 de janeiro e 4 de fevereiro. O número corresponde a uma **média diária de 600 refeições** – preparadas nos Restaurantes Populares – destinadas aos atingidos pelas chuvas em Belo Horizonte e integrantes das equipes que atuam nas medidas preventivas e emergenciais.



Assistência Social, Segurança Alimentar e Cidadania



Ações realizadas de enfrentamento ao Covid-19:

Março:

- Foram disponibilizadas **142 mil cestas básicas** para famílias de estudantes da rede municipal de educação;
- Ampliação dos **serviços de acolhimento à população em situação de rua**: serviço temporário de atenção e cuidados para homens e mulheres em situação de rua que apresentem sintomas de gripe e que precisem permanecer em quarentena. O serviço conta inicialmente com 300 vagas. A parceria para este atendimento foi realizada com o Sesc (Serviço Social do Comércio), unidade Venda Nova.
- As **Unidades de Acolhimento Institucional para Pessoas Idosas (ILPIs)** de Belo Horizonte receberam um aporte de R\$ 3 milhões do Fundo Municipal do Idoso (FUMID). A decisão reforça as medidas de prevenção e de proteção social integral à pessoa idosa durante o período de isolamento social para contenção do contágio do Coronavírus. **Cerca de 1 mil idosos estão sendo beneficiados em 28 instituições** – a maioria parceira da Prefeitura de Belo Horizonte. Cada unidade recebeu o valor de R\$ 3 mil por pessoa idosa para reforçar a compra de produtos de limpeza, higiene e desinfecção, além de Equipamentos de Proteção Individual (EPI) para os trabalhadores.

Fonte: SMASAC



Assistência Social, Segurança Alimentar e Cidadania



Ações realizadas de enfrentamento ao Covid-19:

Abril:

- Foram disponibilizadas **mais 220 mil cestas básicas** para famílias em vulnerabilidade econômica ou social; o número se soma às 142 mil cestas disponibilizadas para famílias de estudantes da rede municipal de educação em Março, **totalizando mais de 360 mil famílias atendidas e beneficiando mais de 1 milhão de pessoas** (até 10-05);
- Foram disponibilizados **114 mil kits de higiene** para famílias em vulnerabilidade econômica e social;
- Foram distribuídos **marmitex para a população em situação de rua** também aos finais de semana nos Restaurantes Populares da PBH: ao todo foram 42 mil refeições (até 24-05);
- **Doação de alimentos** (não perecíveis, frutas, verduras e legumes) em caráter emergencial pelo Banco de Alimentos, para associações e grupos em risco de insegurança alimentar por conta da pandemia: 28 toneladas de alimentos doados (até 22/05);
- as **Unidades de Acolhimento Institucional para crianças e adolescentes** de Belo Horizonte receberam um aporte de R\$ 1,44 milhão do Fundo Municipal da Infância e Adolescência (FIA). A decisão reforça as medidas de prevenção e de proteção social integral durante o período de isolamento social para contenção do contágio do Coronavírus. **Crianças e adolescentes de 48 instituições estão sendo beneficiadas** – a maioria parceira da Prefeitura de Belo Horizonte. Cada unidade recebeu o valor de R\$ 30 mil para reforçar a compra de produtos de limpeza e higiene, Equipamentos de Proteção Individual (EPIs) para os trabalhadores, além de outros gêneros necessários.

Cultura

Principais Metas Físicas Executadas no Período:

- 142 mil usuários atendidos nos equipamentos culturais;
- 70 ações realizadas na Escola Livre de Artes;
- 465 ações realizadas de iniciativas de formação e qualificação na área cultural;
- 58 ações de promoção e inclusão digital.

Fonte: SOF



Atendimento ao Cidadão

Novo Portal de Serviços-BH Digital: mais de 1.000 serviços ofertados
servicos.pbh.gov.br

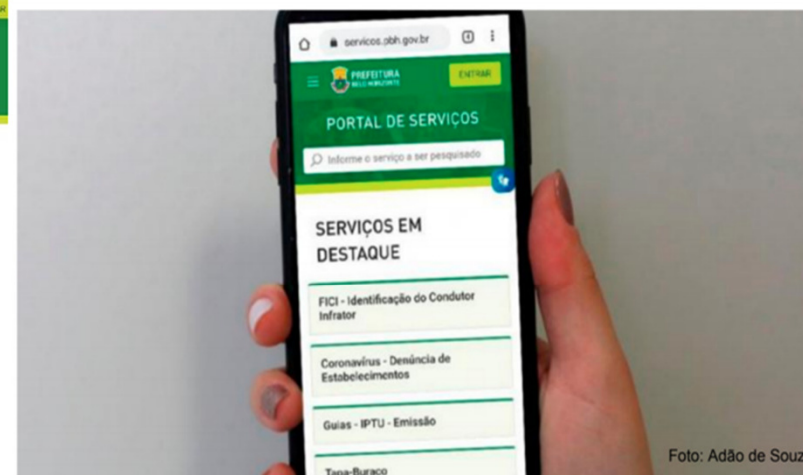


Foto: Adão de Souza

Portal reúne serviços mais demandados pelos moradores da capital — Foto: Reprodução / Internet

A plataforma permite ao usuário fazer requisições e obter informações como exigências, prazos, tutoriais e consultar a legislação.
Também foram disponibilizados materiais informativos e órgão ou unidade responsável pelas demandas.

Atendimento ao Cidadão



Ações realizadas de enfrentamento ao Covid-19:

Algumas das Medidas da PBH para amparo à atividade econômica e auxílio aos contribuintes:

- ✓ Suspensão dos prazos dos processos administrativos e tributários;
- ✓ Suspensão por 100 dias das ações de cobrança; do encaminhamento de certidões de dívida ativa a protesto extrajudicial e execução fiscal; do cancelamento de parcelamentos em atraso;
- ✓ Concessão, pelo prazo de 90 dias de parcelamento extraordinário (em até 180 vezes), para os débitos inscritos em Dívida Ativa das empresas que tiveram suspensos os Alvarás de Funcionamento e Localização;
- ✓ Prorrogação por 90 dias das datas de vencimento das Taxas (TFLF, TFS e TFEP) e do vencimento das parcelas do IPTU/2020, devidos pelas empresas que tiveram o alvará de localização e funcionamento suspenso;
- ✓ Prorrogação do prazo de validade das Certidões Negativas de Débitos e Positivas com Efeitos de Negativas de Débitos válidas em 18/03, por 90 dias;
- ✓ Aprovação da Res. 154/2020 junto ao Comitê Gestor do Simples Nacional, para prorrogação por 90 dias dos prazos de recolhimento do ISSQN e ICMS devidos pelos MEI, ME e EPP no Simples Nacional.

Atendimento ao Cidadão



Ações realizadas de enfrentamento ao Covid-19:

- ✓ Publicação do “Guia de Riscos em Contratações Direta COVID-19”, encaminhado a todos os órgãos da Administração Municipal. Link:
<https://prefeitura.pbh.gov.br/sites/default/files/estrutura-de-governo/controladoria/2020/guia-de-riscos-horizontal-1.pdf>
- ✓ Gestão da transparência das contratações emergenciais que estão sendo publicadas no portal PBH. Link:
<https://prefeitura.pbh.gov.br/transparencia/licitacoes-e-contratos/editais-e-contratos/contratos-coronavirus>
- ✓ a CTGM, juntamente com o TCE, integra a ARCCO - Ação Integrada da Rede de Controle e Combate à Corrupção em Minas Gerais. Publicações:
<https://prefeitura.pbh.gov.br/saude/coronavirus>

Habitação e Infraestrutura

Destaques do 1º Quadrimestre de 2020:

Foram **2.208** participantes beneficiados com ações sociais, sendo:

- **1.108** participantes em ações sociais do Orçamento Participativo e Vila Viva;
- **875** participantes em ações sociais de Provisão Habitacional (Movimentos Sociais, Locação Social e Regularização de UH/Conjuntos);
- **219** participantes em ações sociais do Programa Saneamento e Tratamento de Fundos e Vale;
- **6** participantes em ações sociais da Via 710.



Movimento Viva o Granja na confecção de máscaras para os moradores e profissionais de saúde



Visita guiada ao Parque Municipal Jacques Cousteau - antes da pandemia

Fonte: Urbel

Habitação e Infraestrutura

Destaques do 1º Quadrimestre de 2020:

- **408** famílias beneficiadas com a regularização de Moradias implantadas pela PBH;
- **41** famílias beneficiadas com títulos de propriedade de moradias.

Nota:

**Em virtude da pandemia do Covid19, as escrituras liberadas não foram impressas. Serão emitidas no retorno das atividades presenciais na Urbel.*

Fonte: Urbel



Habitação e Infraestrutura

Destaques do 1º Quadrimestre de 2020:

- **19** famílias beneficiadas com situações de risco eliminadas;
- No período das chuvas de 2020, das 845 remoções iniciais, foram mantidas 560 remoções, com pagamento de 297 benefícios do abono pecuniário para as famílias. Além disso, **2.603** vistorias foram realizadas e houve a execução de 27 obras de recuperação de áreas de risco e 22 obras estão em andamento.



Obra de Eliminação de Risco - R. Joaquim Pedro Andrade - antes e depois

Fonte: Urbel



Habitação e Infraestrutura

Enfrentamento à pandemia e às chuvas de janeiro e fevereiro nos assentamentos de interesse social:

Além das ações do PEAR citadas anteriormente foram realizados:

- **431** Cadastros aplicados, sendo destes 400 realizados por telefone nas famílias removidas pelo PEAR em razão das chuvas de janeiro para liberação do abono pecuniário (Decreto 17.309/2020);
- **Ações de enfrentamento ao Covid-19:** Criação de rede de lideranças para as ações de enfrentamento à pandemia do Covid-19 nos assentamentos de interesse social (disponibilização para lideranças das comunidades para distribuição local de **240 mil** folhetos informativos para mais de 200 comunidades, **1.450** máscaras, **6** galões (5 litros/cada) de álcool gel, **10** caixas de luvas descartáveis, **257** recipientes para álcool gel de 125 ml.)

Fonte: Urbel



Mobilidade Urbana

Destaques do Período:

- Implantação de 6 interseções dotadas com foco e tempo para pedestres em todas as travessias;
- 18 novas pinturas Horizontais nas Áreas de Carga e Descarga;
- Implantação de mais 73 abrigos em pontos de ônibus, sendo 27 novos abrigos e 46 reformados.



Focos de pedestres na Savassi:
Cruzamento das ruas Antônio
de Albuquerque
Com Rua Sergipe.

Mobilidade Urbana

Principais Metas Físicas Executadas no Período:

- Tratamento de segurança no entorno de 2 escolas;
- Adequação das Calçadas nas proximidade das Estações nos Corredores de BRTs (IAPÍ e Hospital Belo Horizonte);
- Modernização com substituição da Frota: mais 61 novos ônibus com suspensão a ar e sistema de ar condicionado entraram em operação no 1º. Quad/2020;
- Campanha dos novos cartões, elaborada pelo SETRABH, foi divulgada nas redes sociais.




Mobilidade Urbana

Atuações da Equipe BHTRANS – COVID 19:



[⚠️ Combate ao COVID-19]

🚧 Presença nos fechamentos. Agentes BHTRANS e Guarda Municipal no local.



Higienização durante a madrugada



Higienização nas estações de ônibus

Sustentabilidade Ambiental

Principais Metas Físicas Executadas no Período:

- Coleta de Resíduos Sólidos Domiciliares: **235** mil toneladas;
- Coleta de deposições clandestinas: **79** mil toneladas;
- Varrição de vias: **171** mil quilômetros de sarjetas;
- Serviço de Limpeza Urbana em vilas e favelas: **22** mil km de vias limpas.



Sustentabilidade Ambiental

Principais Metas Físicas Executadas no Período:

Desassoreamento e limpeza da Lagoa da Pampulha - quantidade média de lixo sobrenadante recolhido entre os meses de janeiro e abril/20 do espelho d'água (Fonte DMAN-SD):

- Janeiro: 111.730 kg
- Fevereiro: 102.410 kg
- Março: 116.510 kg
- Abril: 140.050 kg



Sustentabilidade Ambiental

Destaques do período:

Obras em andamento de implantação da 2ª etapa da bacia de retenção para controle de cheias do Córrego Túnel/Camarões. Bairro Tirol – Regional Barreiro.



Fonte: SUDECAP



Sustentabilidade Ambiental

Destaques do período:

Obras em andamento de recuperação do córrego Bonsucesso.
Bairro Bonsucesso – Regional Barreiro.



Fonte: SUDECAP



Sustentabilidade Ambiental

Destaques do Período:

Obras em andamento de implantação da Rua Marselhesa , inclusive tratamento de fundo de vale e interceptores de esgoto. Bairro Bonsucesso – Regional Barreiro.



Fonte: SUDECAP



Sustentabilidade Ambiental

Destaques do Período:

Obras em andamento de tratamento de fundo de vale e controle de cheias nos córregos Lareira e Marimbondo. Bairro São João Batista – Regional Venda Nova.



Fonte: SUDECAP



Sustentabilidade Ambiental

Principais Metas Físicas Executadas no Período:

- Obras de prevenção de enchentes: Obras no Córrego Túnel/Camarões (em andamento a 2ª Etapa), Obras nos Córregos Lareira e Marimbondo (em execução); Obras de Macrodrenagem do ribeirão do Onça (em andamento); Obras da bacia de retenção do bairro das Indústrias (ribeirão Arrudas – em andamento); dentre outros;
- Trabalhos de podas, supressões e destocas de árvores realizadas no período (Janeiro-Abril/20) nas 9 regionais (Fonte DMAN-SD):
 - 7.858 podas;
 - 2.475 supressões;
 - 1.191 destocas.

Fonte: SMOBI





PREFEITURA BELO HORIZONTE

GOVERNANDO PARA QUEM PRECISA

