

SECRETARIA MUNICIPAL DE SAÚDE
DE BELO HORIZONTE



PREFEITURA
BELO HORIZONTE

RELATÓRIO DETALHADO DO QUADRIMESTRE ANTERIOR

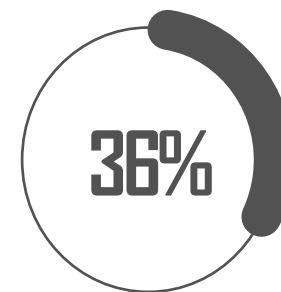
3º Quadrimestre 2020

APLICAÇÃO PELO MUNICÍPIO EM AÇÕES E SERVIÇOS PÚBLICOS DE SAÚDE



R\$ 4.141.560.000

DESPESAS TOTAIS EM SAÚDE



REPRESENTATIVIDADE DO
FUNDO MUNICIPAL DE
SAÚDE
FRENTE À PBH



R\$ 1.459.287.000

DESPESAS EM SAÚDE ORIUNDA DE RECEITAS PRÓPRIAS



DA RCL APLICADA
EM SAÚDE

APLICAÇÃO EM SAÚDE

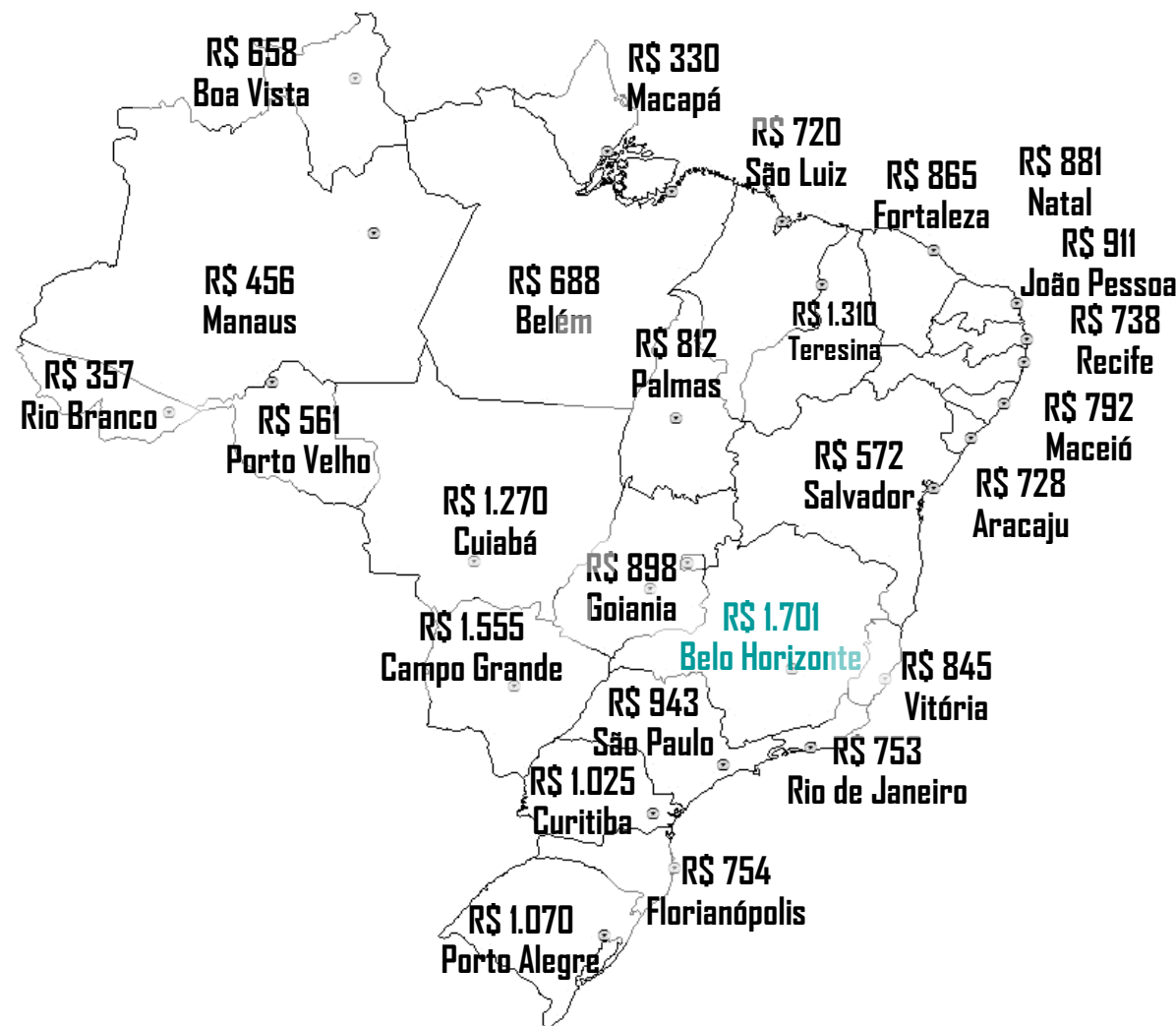
Despesa total com Saúde por habitante nas capitais, 2019



PREFEITURA
BELO HORIZONTE

Belo Horizonte é a capital que mais investe em ações e serviços públicos de saúde

Em 2020, a despesa total com saúde, em R\$/hab, sob a responsabilidade do município de Belo Horizonte, alcançou R\$ 1.848



SECRETARIA MUNICIPAL DE SAÚDE
DE BELO HORIZONTE



PREFEITURA
BELO HORIZONTE

SAÚDE EM NÚMEROS



SAÚDE EM BELO HORIZONTE

Dados Gerais



2,5 milhões
de habitantes
IBGE (2020)

26% com elevado risco
de vulnerabilidade da saúde

IVS (2012)

100% de cobertura
da Atenção Básica

e-Gestor AB (dez/2020)

50,6% possuem
plano de saúde

ANS (Nov/2020)

80,3% de cobertura
pelas equipes de Saúde da Família

e-Gestor AB (dez/2020)



SAÚDE EM BELO HORIZONTE

Internações na rede hospitalar do SUS-BH, 2019



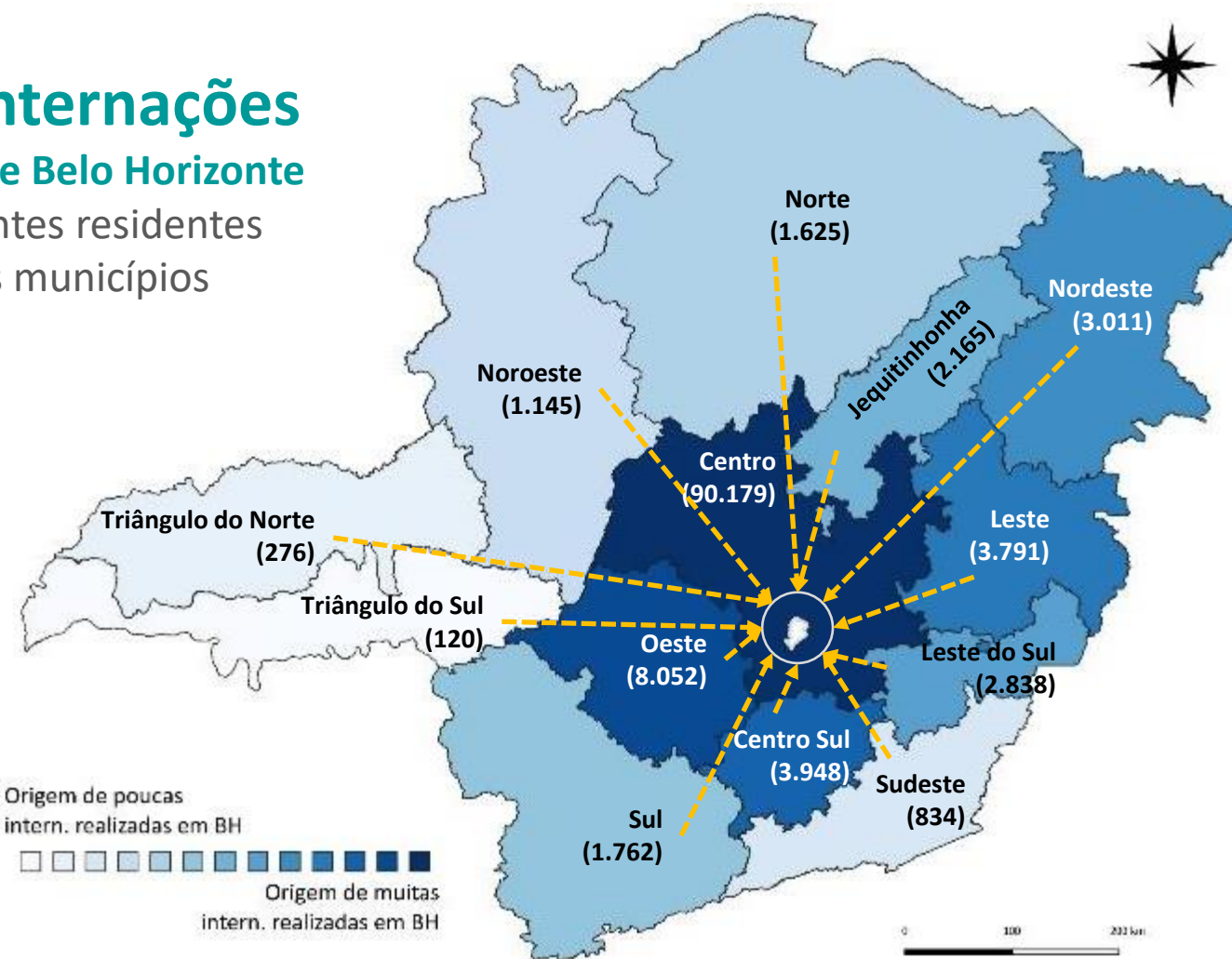
44% das internações

nos hospitais de Belo Horizonte

são de pacientes residentes
em outros municípios

**22% das
Internações
de MG**

acontecem nos hospitais
de Belo Horizonte



274.509 internações

em 2019 em toda
rede SUS-BH, sendo
84% de urgência

236.933 internações

em 2020

REDE SUS BH: Panorama Geral



PREFEITURA
BELO HORIZONTE

152 Centros de Saúde	592 Equipes de Saúde da Família (dez/2019 588)	308 Equipes de Saúde Bucal (dez/2019 304)	82 Equipes NASF-AB	78 Academias da Cidade
9 Centros de Convivência	15 Unidades da Rede de Saúde Mental	16 Unidades de Apoio Diagnóstico (dez/2019 15)	17 Unidades de Apoio à Assistência	12 Unidades de Vigilância em Saúde (dez/2019 11)
9 Unidades de Pronto Atendimento	Serviço de Atendimento Móvel de Urgência	39 Ambulâncias SAMU	91 Veículos do Transporte em Saúde	20.783 Colaboradores (dez/2019 19.500)
31 Unidades Especializadas Próprias	53 Unidades Especializadas Contratadas	2 Hospitais Próprios	22 Hospitais Contratados	6.498 Leitos SUS (dez/2019 5.895)

REDE SUS BH: Estatísticas Diárias



20.308

visitas domiciliares
das equipes de Saúde
da Família



20.198

visitas dos Agentes
Comunitários de
Saúde



10.147

atendimentos
nos Centros de Saúde



1.818

atendimentos
nas UPAs



3.667

consultas
especializadas



648

Internações
realizadas



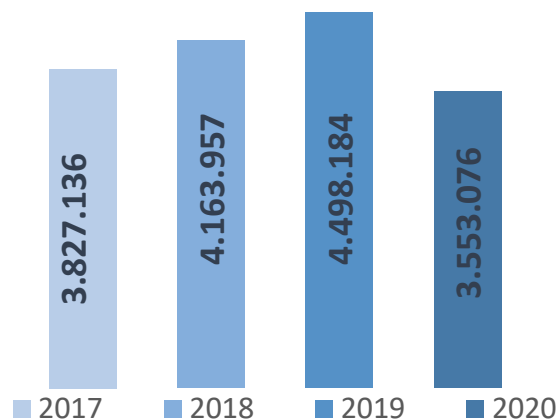
207

cirurgias eletivas
ambulatoriais

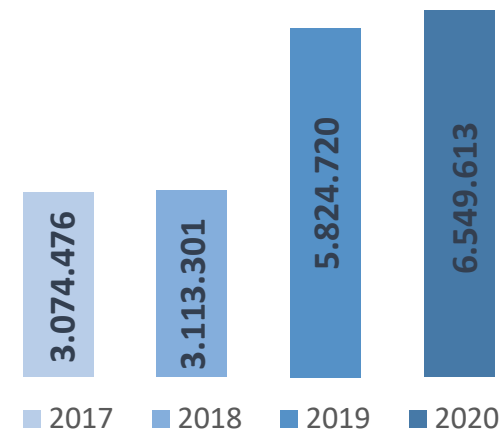
ATENÇÃO PRIMÁRIA À SAÚDE



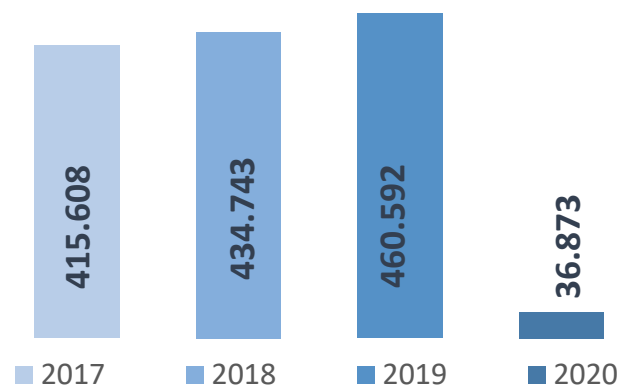
Atendimentos à população nos
Centros de Saúde



Visitas domiciliares



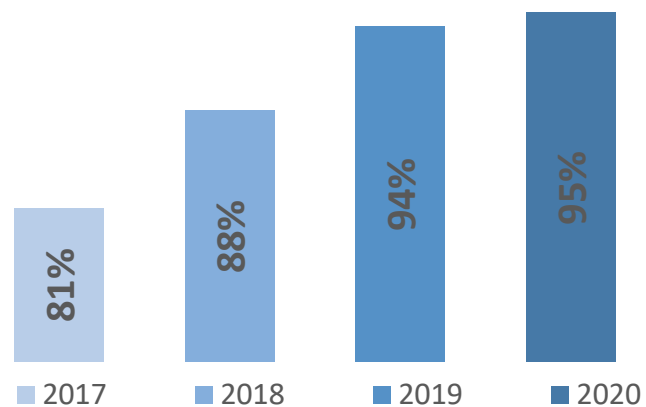
Consultas Odontológicas



ASSISTÊNCIA FARMACÊUTICA



Abastecimento de medicamentos nas Unidades de Saúde



Rede de
Urgência

98%

Unidades de
Saúde Mental

98%

Centros de
Saúdes

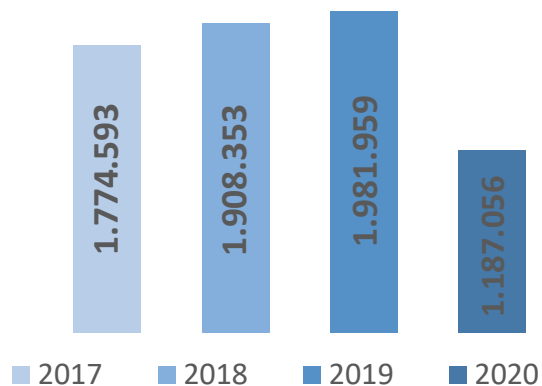
96%

ATENÇÃO ESPECIALIZADA, URGÊNCIA E EMERGÊNCIA



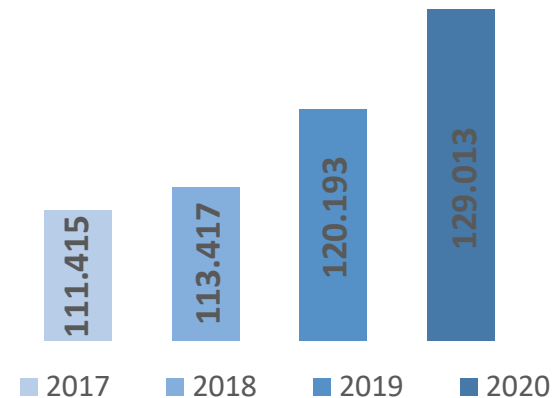
Atendimento à população na Atenção

Especializada



SAMU: atendimentos com deslocamento

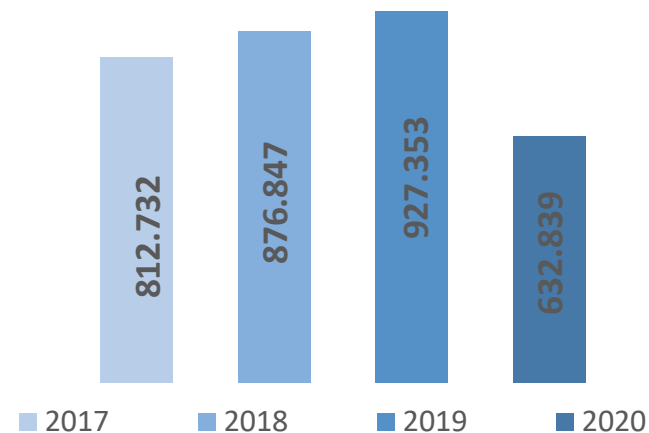
de ambulância



Procedimentos Ambulatoriais



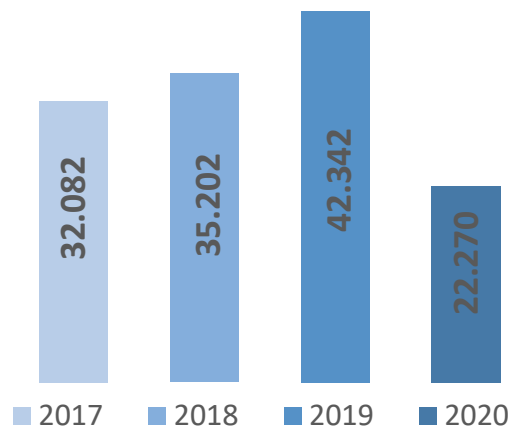
Atendimentos nas UPA



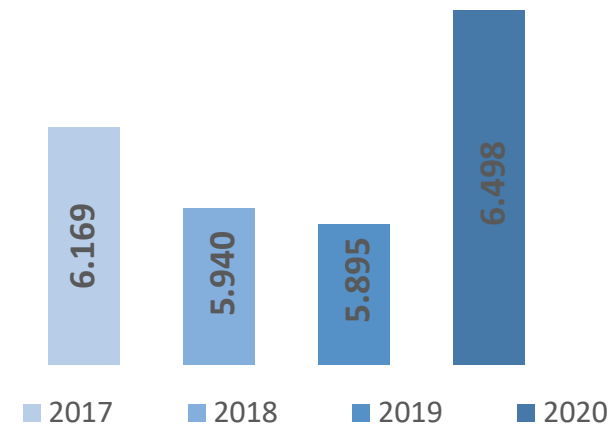
ATENÇÃO HOSPITALAR E ATENDIMENTO DOMICILIAR



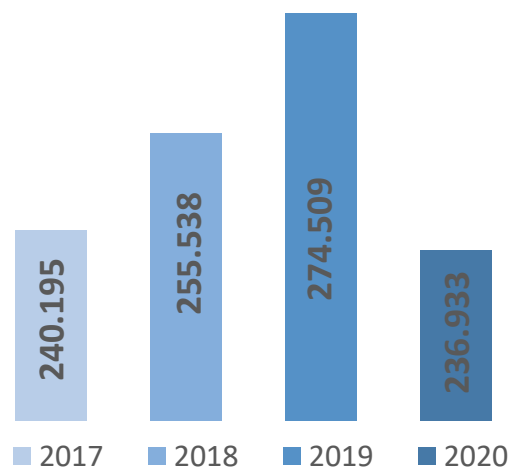
Cirurgias eletivas



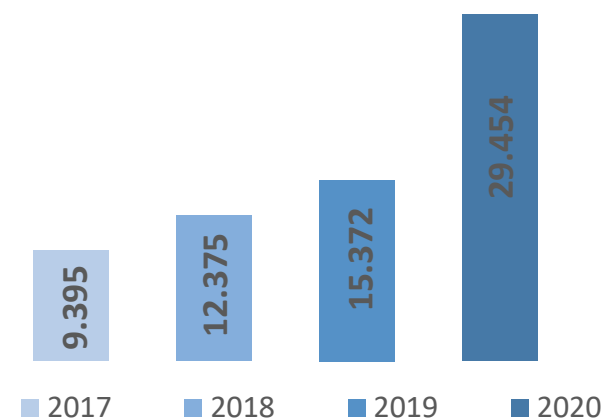
Leitos SUS-BH



Número de AIH na Rede SUS-BH



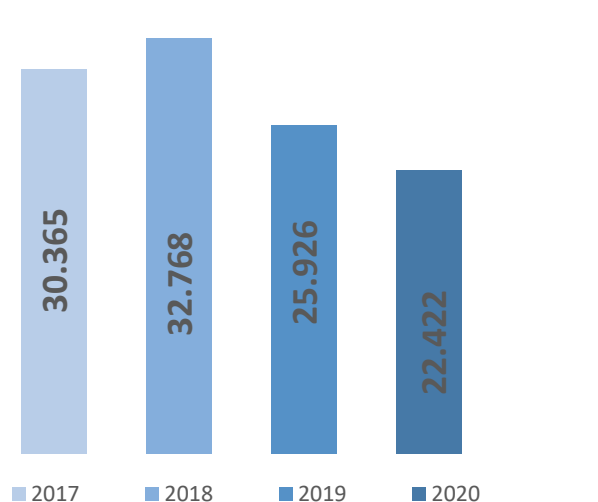
SAD – Pessoas Acompanhadas



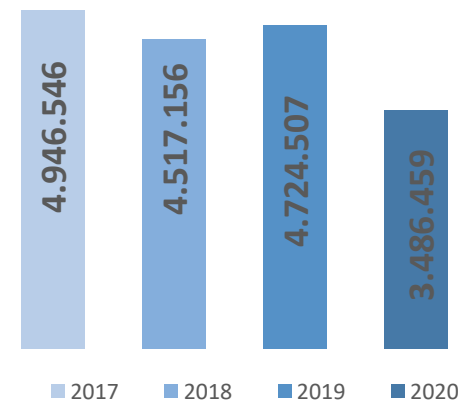
VIGILÂNCIA EM SAÚDE



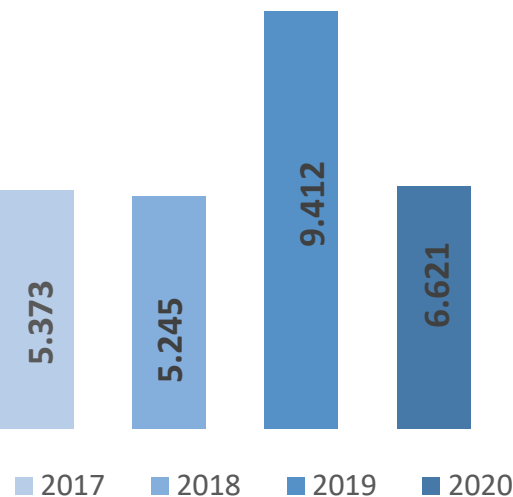
Vistorias realizadas pela Vigilância Sanitária



Vistorias realizadas para combate ao *Aedes Aegypti*



Alvarás de autorização sanitária liberados



SECRETARIA MUNICIPAL DE SAÚDE
DE BELO HORIZONTE



PREFEITURA
BELO HORIZONTE

ENTREGAS: 3º QUADRIMESTRE 2020

ENTREGAS 2020



AGOSTO 2020

- **PROJETO WOLBACHIA**
- **DRONES**

ENTREGAS NO 3º QUADRIMESTRE DE 2020

Destaques Obras



OBRAS INAUGURADAS

CENTRO DE SAÚDE BOA VISTA



BALANÇO DE OBRAS: PPP



Início de obras para reconstrução de
22 Centros de Saúde
PPP da Atenção Primária

Centro de Saúde Serra Verde

Centro de Saúde Lajedo

Centro de Saúde Copacabana

Centro de Saúde Santa Mônica

Centro de Saúde Conjunto Paulo VI II

Centro de Saúde Carlos Renato Dias

Centro de Saúde Vitória II

Centro de Saúde Aarão Reis

Centro de Saúde Piratininga

Centro de Saúde Confisco

Centro de Saúde Lisandra Angélica
David Justino/ Túnel de Ibirité

Centro de Saúde Rio Branco

Centro de Saúde Vila Pinho

Centro de Saúde São Paulo

Centro de Saúde Mantiqueira

Centro de Saúde Jardim Alvorada

Centro de Saúde Urucuia

Centro de Saúde Santa Maria

Centro de Saúde Ziláh Spósito*

Centro de Saúde Etelvina Carneiro*

Centro de Saúde MG 20*

Centro de Saúde Serrano*

Obras Concluídas:

Centro de Saúde Cabana

Centro de Saúde Boa Vista

Centro de Saúde Itaipu/Jatobá*

Centro de Saúde Coqueiros*

Centros de Saúde dispostos de acordo com a ordem de início das obras

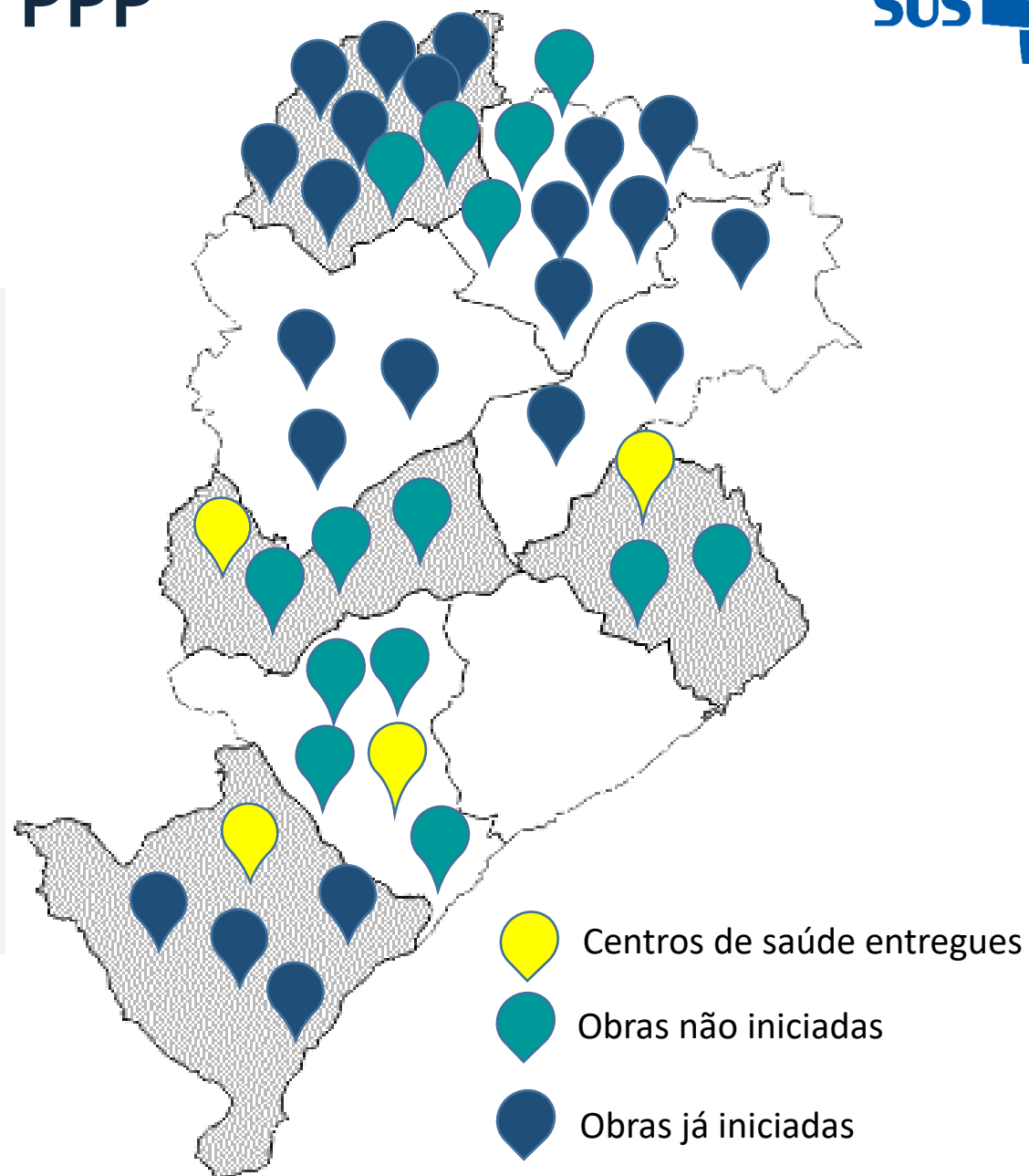
BALANÇO DE OBRAS: PPP



4 Centros de Saúde entregues à população e em funcionamento

22 Centros de Saúde em reconstrução

14 obras viabilizadas, ainda não iniciadas



BALANÇO DE OBRAS: PPP



PREFEITURA
BELO HORIZONTE

CENTRO DE SAÚDE ITAIPU / JATOBÁ



BALANÇO DE OBRAS: PPP



PREFEITURA
BELO HORIZONTE

CENTRO DE SAÚDE COQUEIROS



BALANÇO DE OBRAS: PPP



PREFEITURA
BELO HORIZONTE

CENTRO DE SAÚDE COPACABANA




BALANÇO DE OBRAS: PPP



PREFEITURA
BELO HORIZONTE

CENTRO DE SAÚDE SANTA MÔNICA



BALANÇO DE OBRAS: PPP



PREFEITURA
BELO HORIZONTE

CENTRO DE SAÚDE SERRA VERDE



BALANÇO DE OBRAS: PPP



**PREFEITURA
BELO HORIZONTE**

CENTRO DE SAÚDE LAJEDO



BALANÇO DE OBRAS: PPP



CENTRO DE SAÚDE CONJUNTO PAULO VI



BALANÇO DE OBRAS: PPP



CENTRO DE SAÚDE CARLOS RENATO DIAS



ENTREGAS NO 3º QUADRIMESTRE DE 2020

Outros Destaques



dos Centros de Saúde
em acompanhamento
pelo GCT

- ✓ Implantação do SIGRAH em 6 UPA
- ✓ Implantação do Protocolo de Avaliação de Risco das Condições mais Prevalentes da Atenção Primária à Saúde

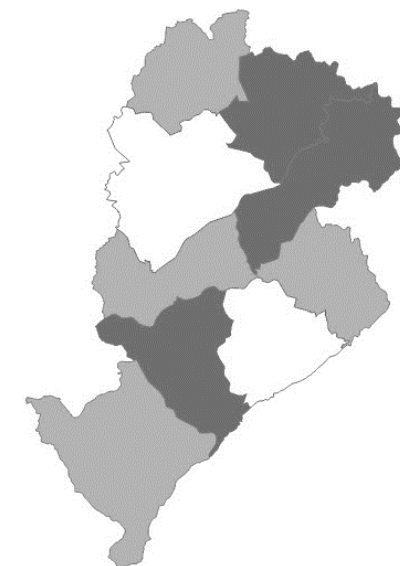
Implantação do SUP
no CERSAM-AD
Nordeste



MENOS ESPERA, MAIS SAÚDE

60%

Redução do tempo
médio de espera
(porta a porta)



Tempo de classificação
- 1º atendimento

	Antes:	Depois:
Verde	5h30	1h28
Amarelo	1h35	35min

Implantado nas UPA

Noroeste	Barreiro
Leste	Oeste
Venda Nova	Norte

SECRETARIA MUNICIPAL DE SAÚDE
DE BELO HORIZONTE



PREFEITURA
BELO HORIZONTE

AÇÕES DE ENFRENTAMENTO À COVID-19



LINHA DO TEMPO - COVID 19



PREFEITURA
BELO HORIZONTE

31/12/19	30/01	26/02	16/03	17/03	18/03	20/03	30/03
China notifica OMS	OMS declara emergência de saúde pública internacional	Primeiro caso de COVID no Brasil	Primeiro caso confirmado em BH	Instituição do Comitê de Enfrentamento à Pandemia	PBH decreta o fechamento do comércio a partir de 20/03	MS declara transmissão comunitária nacional	Primeiro óbito de BH e MG
16/04	27/04	18/05	22/05	08/06	29/06	20/08 ← →	30/10
Decreto 17.332 Torna obrigatório o uso de máscaras, restringe o acesso de clientes em estabelecimentos comerciais durante a Situação de Emergência em Saúde Pública no município	Decreto 17.348 Institui Grupo de Trabalho Intersetorial	Decreto 17.356 Instalação de pontos de fiscalização sanitária	PBH decreta abertura gradual e segura do comércio: 1ª fase	PBH decreta abertura gradual e segura do comércio: 2ª fase	PBH decreta abertura gradual e segura do comércio: 3ª fase	Publicação de onze Decretos que dispõem sobre a reabertura gradual do comércio, a partir dos protocolos sanitários definidos pela Secretaria de Saúde.	
17/11	25/11	03/12		18/12			
Decreto 17.471: Auxílio a contribuintes e redução dos impactos sobre a atividade econômica em BH	Decreto 17.475: dispõe sobre os horários de funcionamento excepcional para as atividades comerciais autorizadas	Decreto 17.484: dispõe sobre a reabertura gradual e segura dos setores que tiveram as atividades suspensas		Decreto 17.502: Prorroga o prazo do estado de calamidade pública declarado no Decreto nº 17.334, de 20 de abril de 2020, em razão dos efeitos decorrentes da pandemia da COVID-19.			



AÇÕES PARA ENFRENTAMENTO À COVID-19



COMBATE AO CORONAVÍRUS • COVID-19

EM BELO HORIZONTE

BOLETIM EPIDEMIOLÓGICO E ASSISTENCIAL

COVID-19 N° 213/2021 • 23/2/2021 | SECRETARIA MUNICIPAL DE SAÚDE | PREFEITURA DE BELO HORIZONTE

NOTIFICAÇÕES DE COVID-19 EM BELO HORIZONTE



CONFIRMADOS

106.753



EM ACOMPANHAMENTO

4.481



RECUPERADOS

99.577



ÓBITOS

2.695

Observações:

- Dados do e-SUS VE não atualizados neste boletim devido a problemas na base de dados do Ministério da Saúde.
- Todo indivíduo com quadro respiratório agudo suspeito de infecção humana pelo SARS-CoV-2 (COVID-19) deve ser notificado.
- Confirmados: soma de casos com resultado de exame positivo para COVID-19 que evoluíram ou não para óbito. Inclui casos de síndrome gripal (SG) e síndrome respiratória aguda grave (SRAG).
- Em acompanhamento: casos de COVID-19 que não evoluíram para óbito e permanecem em acompanhamento.
- Recuperados: casos de COVID-19 que receberam alta hospitalar ou com início de sintomas há mais de 14 dias sem evolução para SRAG e/ou óbito.
- Óbitos: casos de COVID-19 que evoluíram para óbito. A informação do número de óbitos ocorridos por dia está apresentada no gráfico "Número de óbitos confirmados para COVID-19, segundo data de ocorrência, residentes em Belo Horizonte, 2020".
- Dados parciais sujeitos a revisão e alteração.
- Base do e-SUS VE apresentando instabilidade recorrente.

Fonte: e-SUS VE e SIVEP Gripe/CIEVS/GVIGE/DPSV/SMSA/PBH – atualizado em 23/2/2021.



AÇÕES PARA ENFRENTAMENTO À COVID-19



DESPESAS PARA O ENFRENTAMENTO À COVID-19 EM 2020
(em R\$ milhões)

R\$ 606 MM

TOTAL DE DESPESAS
DESEMPENHADAS NO
PERÍODO

ABRIL: R\$ 24 MM

MAIO: R\$ 59 MM

JUNHO: R\$ 53 MM

JULHO: R\$ 67 MM

AGOSTO: R\$ 42 MM

SETEMBRO: R\$ 86 MM

OUTUBRO: R\$ 47 MM

NOVEMBRO: 90 MM

DEZEMBRO: 139 MM



PREFEITURA
BELO HORIZONTE

R\$ 145 MM

REDE PRÓPRIA

PESSOAL (inclui contratos
administrativos e terceirizados)
R\$ 85 MM

AQUISIÇÕES e INVESTIMENTOS
R\$ 60 MM

R\$ 461 MM

HOSPITALAR

HOSP PRÓPRIOS: R\$ 20 MM

EMENDAS PARLAMENTARES: R\$ 57 MM

LEI 13.995 (Auxílio): R\$ 43 MM

INCENTIVOS: R\$ 274 MM

DEMAIS REPASSES: R\$ 67 MM



AÇÕES PARA ENFRENTAMENTO À COVID-19



NÚMERO DE LEITOS E TAXA DE OCUPAÇÃO ATUAL

ACOMPANHAMENTO DOS LEITOS

Leitos de UTI.

LEITOS DE UTI - Dia 22/2				
Rede		UTI Total	UTI COVID	UTI não COVID
SUS	Nº de leitos	1.016	283	733
	Taxa de ocupação	84,0%	68,6%	89,9%
Suplementar	Nº de leitos	706	282	424
	Taxa de ocupação	75,2%	59,9%	85,4%
SUS + Suplementar	Nº de leitos	1.722	565	1.157
	Taxa de ocupação	80,4%	64,2%	88,2%

Notas: 1) Valores informados contemplam 100% dos 22 hospitais da Rede SUS-BH e 100% dos 22 hospitais da Rede Suplementar de Saúde de BH.

Fonte: Censo de Internações Hospitalares - GIS/SMSA-BH - 23/2/2021.

Leitos de enfermarias.

LEITOS DE ENFERMIARIAS - Dia 22/2				
Rede		Enfermaria Total	Enfermaria COVID	Enfermaria não COVID
SUS	Nº de leitos	4.624	839	3.785
	Taxa de ocupação	75,4%	53,6%	80,3%
Suplementar	Nº de leitos	2.720	622	2.098
	Taxa de ocupação	67,8%	45,0%	74,6%
SUS + Suplementar	Nº de leitos	7.344	1.461	5.883
	Taxa de ocupação	72,6%	50,0%	78,2%

Notas: 1) Valores informados contemplam 100% dos 22 hospitais da Rede SUS-BH e 100% dos 22 hospitais da Rede Suplementar de Saúde de BH.

Fonte: Censo de Internações Hospitalares - GIS/SMSA-BH - 23/2/2021.



AÇÕES PARA ENFRENTAMENTO À COVID-19



REPRESENTATIVIDADE DO TOTAL DE INTERNAÇÕES POR HOSPITAL EM 2020- LEITOS REDE SUS-BH COVID-19



INTERNAÇÕES COVID-19
ENFERMARIA

53%

SANTA CASA
HMDCC
HOB

INTERNAÇÕES COVID-19
UTI

53%

SANTA CASA
HMDCC
HOB

Fonte foto: Grupo Santa Casa BH

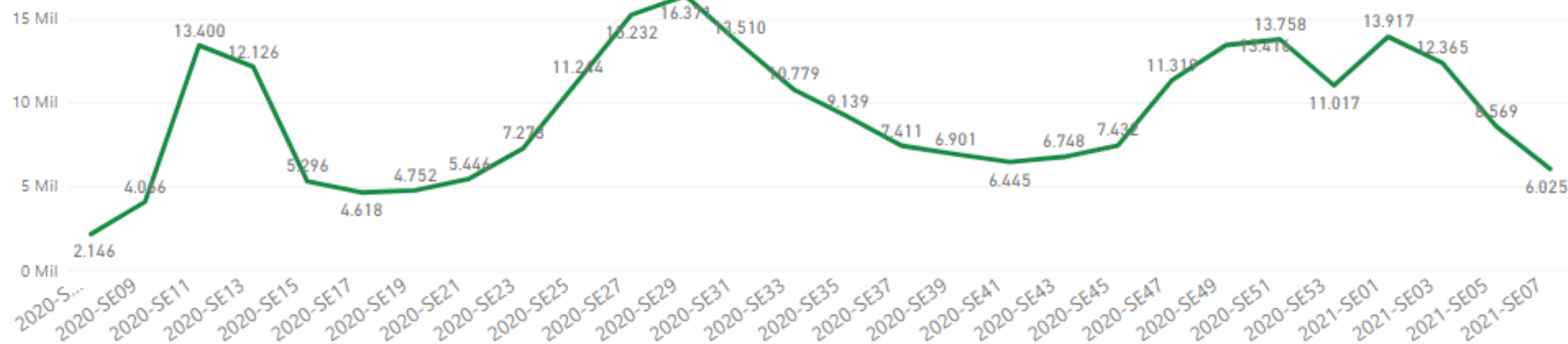


AÇÕES PARA ENFRENTAMENTO À COVID-19



ATENDIMENTOS DE CASOS SUSPEITOS DE COVID-19 NA REDE PRÓPRIA

EVOLUÇÃO POR SEMANA EPIDEMIOLÓGICA



518.720

ATENDIMENTOS REALIZADOS

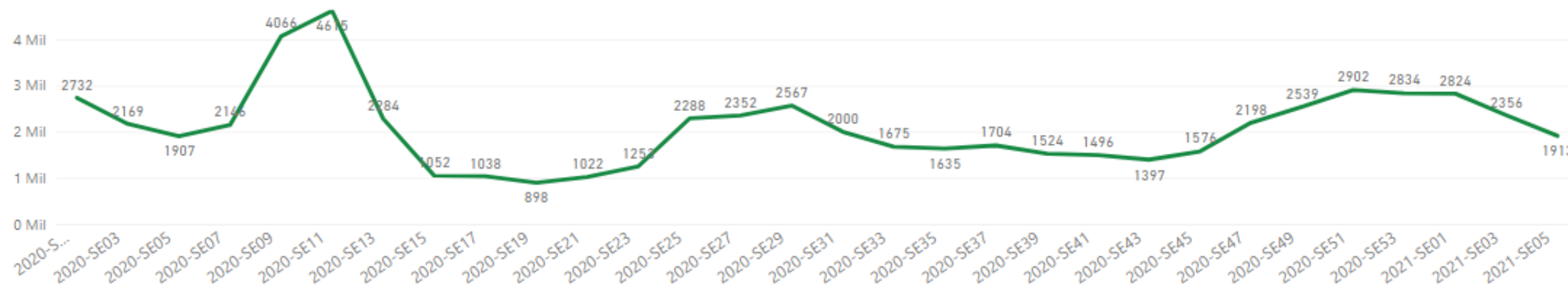


AÇÕES PARA ENFRENTAMENTO À COVID-19



EVOLUÇÃO DOS ATENDIMENTOS EM UPAS (CLASSIFICAÇÃO DE RISCO), COM SUSPEITA DE COVID-19

EVOLUÇÃO POR SEMANA EPIDEMIOLÓGICA



Qualificação do atendimento

Todos os leitos de UPAs equipados com ventilador pulmonar

121.267

ATENDIMENTOS REALIZADOS



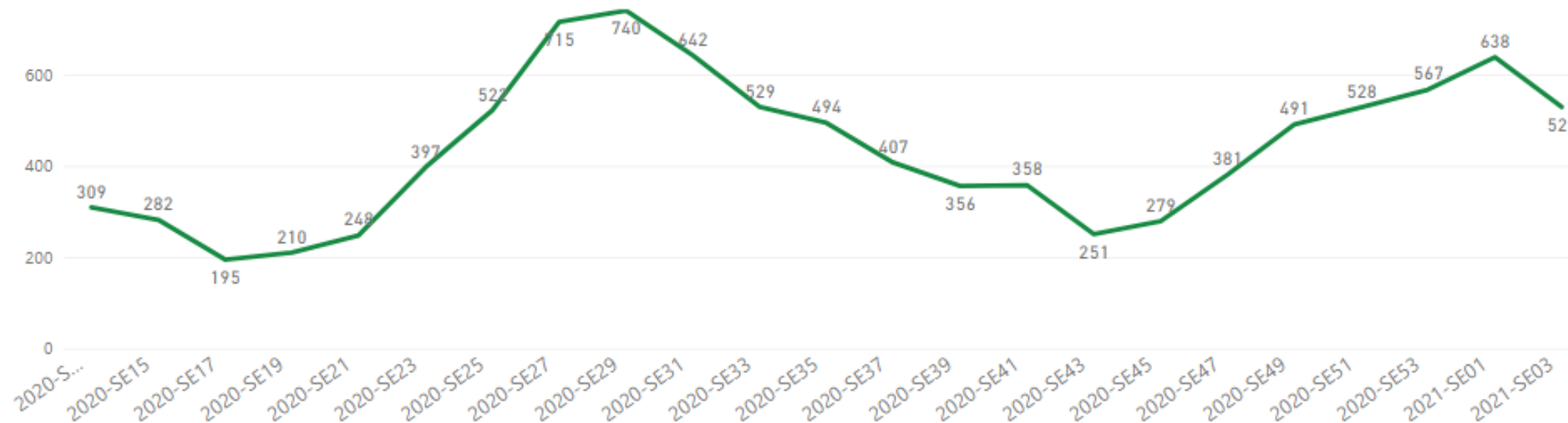
AÇÕES PARA ENFRENTAMENTO À COVID-19



PREFEITURA
BELO HORIZONTE

ATENDIMENTOS SAMU COVID-19

EVOLUÇÃO POR SEMANA EPIDEMIOLÓGICA



Ampliação da frota para
39 ambulâncias

19.412

ATENDIMENTOS REALIZADOS



AÇÕES PARA ENFRENTAMENTO À COVID-19



CENTROS ESPECIALIZADOS EM COVID-19 - CECOVID



Centros em funcionamento



UPA Centro Sul



UPA Venda Nova



UPA Barreiro

35.708

ATENDIMENTOS REALIZADOS EM
2020



AÇÕES PARA ENFRENTAMENTO À COVID-19



TELECONSULTA COVID-19



CONSULTA
ON-LINE PARA
PACIENTES
DO SUS



37.484

ATENDIMENTOS OFERTADOS À
POPULAÇÃO EM 2020

Parceria com Unimed BH que compartilha tecnologia de consulta on-line. As consultas são realizadas por especialistas do SUS BH, desde abril

Média de 200 atendimentos diários, com 12 profissionais realizando os atendimentos

Aplicativo disponibilizado por 14 dias aos pacientes atendidos: monitoramento de dados vitais através da câmera frontal do celular – precisão média de 95 a 97%

TELEMONITORAMENTO

Telemonitoramento das pessoas com **condições crônicas de risco** pelas equipes de Saúde da Família

Acompanhamento semanal dos usuários e familiares da rede de **saúde mental**



AÇÕES PARA ENFRENTAMENTO À COVID-19



SERVIÇO DE COLETA E DIAGNÓSTICO DE PROFISSIONAIS DA SAÚDE



Criação de **serviço exclusivo para atendimento de trabalhadores da saúde de BH** com suspeita de COVID (CEREST Centro SUL): **2.066 testes positivos (18%)**

Atuação na investigação de denúncias de risco ocupacional pela contaminação de COVID-19

Realização de visitas técnicas às empresas com atividade presenciais, repassando instruções de segurança pela COVID-19, com caráter educativo



AÇÕES PARA ENFRENTAMENTO À COVID-19



TESTES REALIZADOS PARA COVID-19

862.699

TOTAL DE TESTES REALIZADOS



470.420^(54,5%)

TESTES PCR REALIZADOS

389.014^(45,1%)

TESTES RÁPIDOS REALIZADOS

3.265 (0,4%) testes realizados com tipologia não informada



AÇÕES PARA ENFRENTAMENTO À COVID-19



AÇÕES DE VIGILÂNCIA SANITÁRIA EM 2020

10.086

VISTORIAS ORIENTATIVAS EM ESTABELECIMENTOS COMERCIAIS

realizadas quanto às medidas de combate à disseminação do vírus

1.048

ESTABELECIMENTOS DE SAÚDE ORIENTADOS

quanto às medidas de combate à disseminação da COVID-19

REVISÃO E ELABORAÇÃO DE PROTOCOLOS PARA ABERTURA DE BARES, RESTAURANTES, LOJAS ETC



1.693

DENÚNCIAS NO CANAL EXCLUSIVO CRIADO

no Portal PBH para combate à disseminação da COVID-19

80% dos atendimentos realizados em até 5 dias.

Ocorrências mais comuns: uso inadequado ou inexistente de máscaras, aglomerações e ausência de procedimentos de prevenção e combate à COVID-19



AÇÕES PARA ENFRENTAMENTO À COVID-19



IMPLANTAÇÃO DA ABORDAGEM SANITÁRIA NAS ESTAÇÕES DE ÔNIBUS E MOBILIZAÇÃO SOCIAL

1.218.936 PESSOAS AVALIADAS



671 PESSOAS ENCAMINHADAS AOS SERVIÇOS DE SAÚDE



Serviços prestados entre 11 de maio e 30 de setembro



AÇÕES PARA ENFRENTAMENTO À COVID-19



INSUMOS ENTREGUES PARA A REDE EM 2020



50 mil
máscaras N95



2.877 mil
máscaras cirúrgicas



11.397 mil
luvas



205 mil
litros de
álcool 70%



31 mil
litros de
álcool em gel



391 mil
gorros de
proteção



53
ventiladores
pulmonares

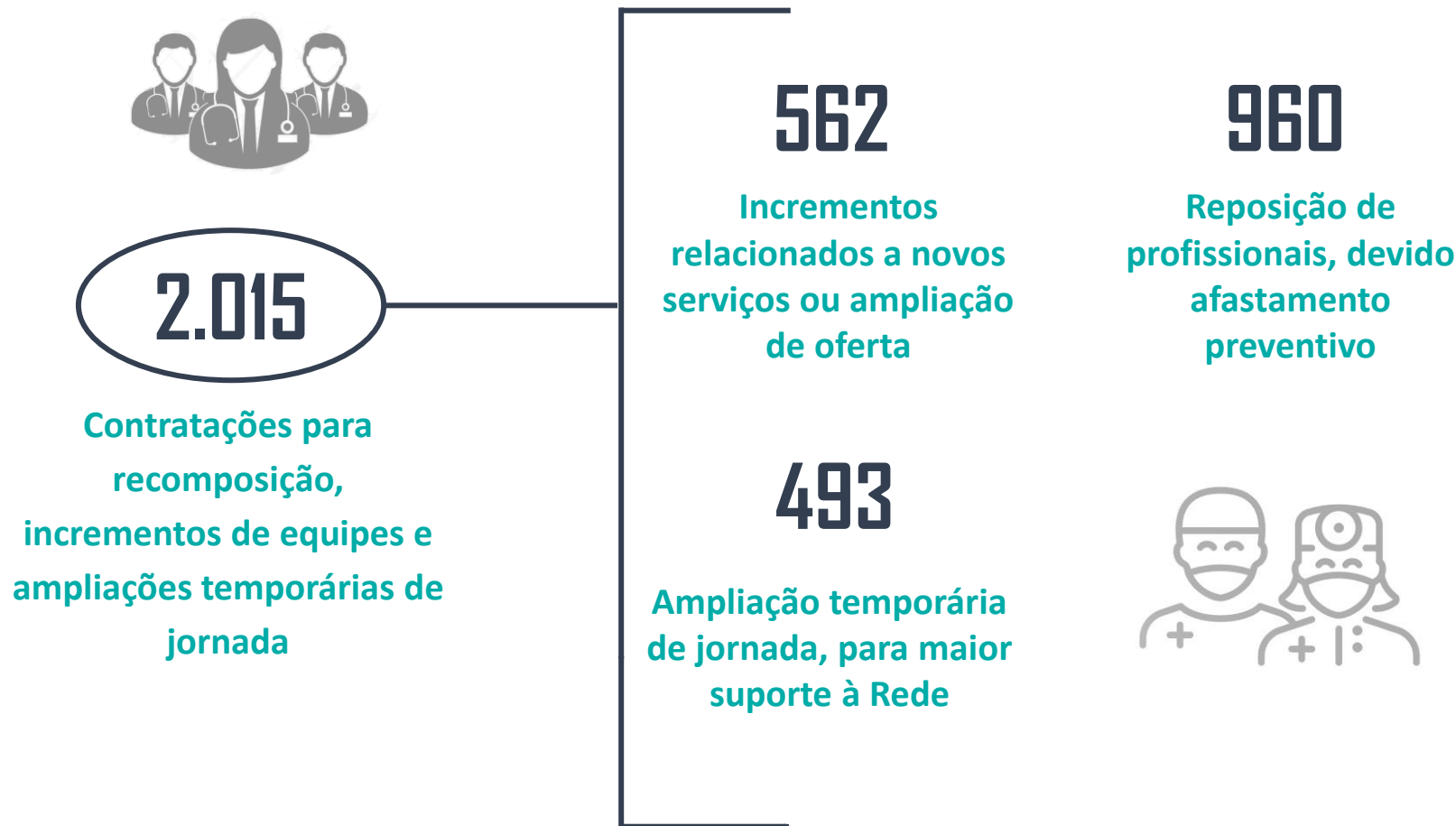
COBERTURA 100% DE
INSUMOS-EPI EM
TODA A REDE SUS-BH



AÇÕES PARA ENFRENTAMENTO À COVID-19



CONTRATAÇÃO DE PROFISSIONAIS EM 2020



AÇÕES INTERSETORIAIS PARA ENFRENTAMENTO À COVID-19



AÇÕES PARA A POPULAÇÃO EM SITUAÇÃO DE VULNERABILIDADE

COMBATE AO
CORONAVÍRUS • COVID-19
EM BELO HORIZONTE

MÁSCARAS DE PROTEÇÃO:
AQUISIÇÃO DE
2 MILHÕES
PARA DISTRIBUIÇÃO À POPULAÇÃO

PREFEITURA DE BELO HORIZONTE

DISTRIBUIÇÃO DE MÁSCARAS

Entregas realizadas em **vilas e favelas** pelos ACSs e ACEs

Pelas equipes de Consultório de Rua, BH de Mãos Dadas Contra a AIDS, equipes da SMASAC

Pela equipe da fiscalização urbana com foco nas pessoas com **deficiência motora e em trabalho informal**

Abordagens educativas da Guarda Municipal



AÇÕES INTERSETORIAIS PARA ENFRENTAMENTO À COVID-19



AÇÕES PARA A POPULAÇÃO EM SITUAÇÃO DE VULNERABILIDADE

ACOLHIMENTO PROVISÓRIO PARA A POPULAÇÃO EM SITUAÇÃO DE RUA

Parceria com SESC Venda Nova para acolhimento emergencial e provisório para população em situação de rua com suspeita COVID - início em 6 de abril

Prevenção à contaminação de COVID: [Serraria Souza Pinto](#)



774

PESSOAS ACOLHIDAS



70%

RECEBERAM ALTA

25%

DEIXARAM O SERVIÇO E ESTÃO EM ACOMPANHAMENTO PELAS EQUIPES DO CONSULTÓRIO DE RUA E OUTROS



AÇÕES INTERSETORIAIS PARA ENFRENTAMENTO À COVID-19



UNIDADE DE ACOLHIMENTO PROVISÓRIO E EMERGENCIAL PARA IDOSOS SINTOMÁTICOS (UAPI) SMSA/SMASAC

Início do serviço em 1º de junho

Promove **suporte mais eficaz no atendimento dos idosos sintomáticos** com orientação para cuidadores e profissionais das equipes

Oferta **teleconsulta com médicos geriatras** do Centro Mais Vida

Garantia de **isolamento e cuidados** aos idosos sintomáticos fora das ILPI

Realiza **teste RT PCR** nos idosos sintomáticos



O ENCAMINHAMENTO É FEITO PELOS CENTROS DE SAÚDE E O ACOLHIMENTO DEVE DURAR CERCA DE 15 DIAS.

339

PESSOAS ACOLHIDAS



19%

TRANSFERIDOS PARA
OUTROS SERVIÇOS DE SAÚDE

80%

ALTA COM RETORNO PARA A
ORIGEM



AÇÕES PARA ENFRENTAMENTO À COVID-19



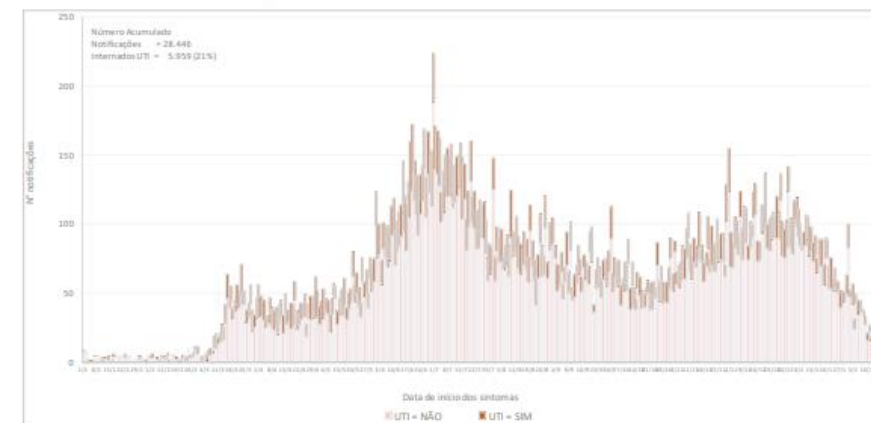
BOLETIM EPIDEMIOLÓGICO E ASSISTENCIAL

Publicado todos os dias úteis no site da PBH



SRAG - SÍNDROME RESPIRATÓRIA AGUDA GRAVE

GRÁFICO 6 Notificações de SRAG segundo data de início dos sintomas e unidade de internação, residentes em Belo Horizonte, 2020-2021.



Observação: A análise do SIVEP Gripe, sobretudo para as últimas semanas, depende da inclusão oportuna dos casos nesse sistema.
Fonte: SIVEP Gripe/CIEVS/GVIGE/DPSV/SMSA/PBH – atualizado em 23/2/2021.

- **39** Boletins Epidemiológicos exclusivos de 20 de abril a 15 de junho
- **174** Boletins Epidemiológicos e Assistenciais até 23 de fevereiro

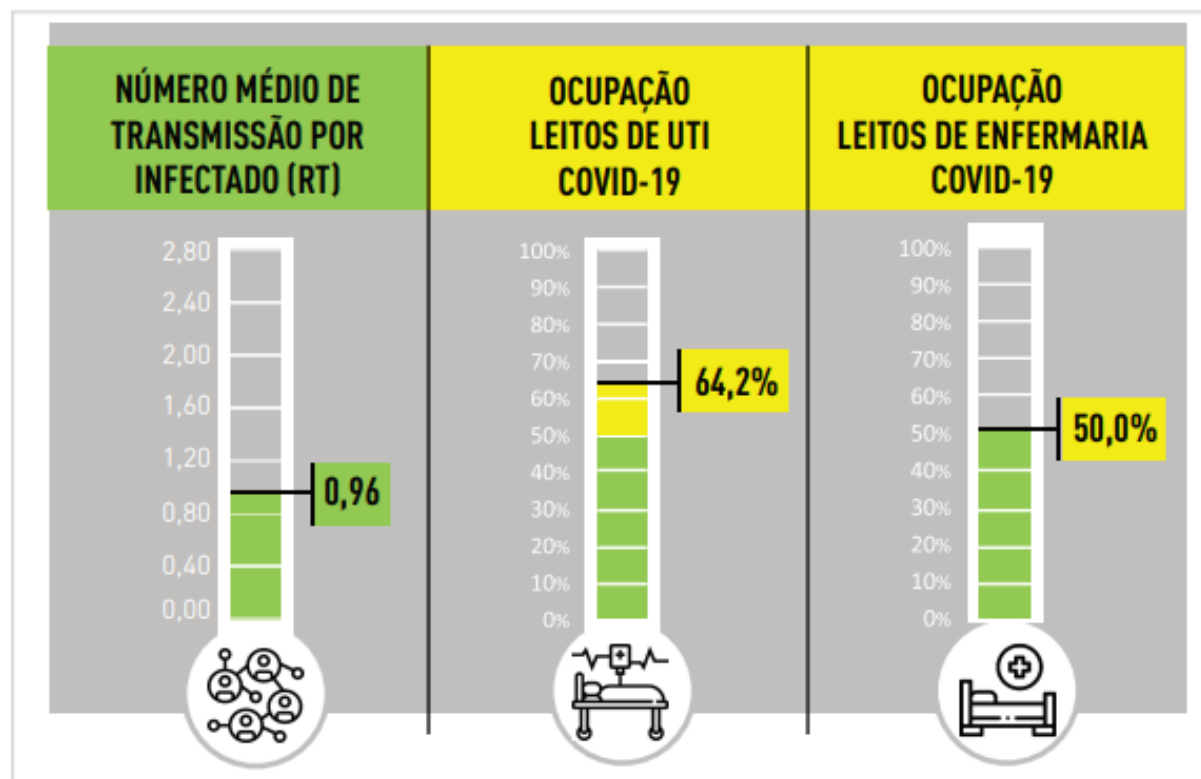


AÇÕES PARA ENFRENTAMENTO À COVID-19



INDICADORES DE MONITORAMENTO - COVID-19 - 23/2

Indicadores de Monitoramento.



*Refere-se à ocupação dos leitos destinados ao tratamento de COVID-19 da Rede SUS e da Rede Suplementar de Saúde de BH.
Fonte: PBH - atualizado em 23/2/2021.



AÇÕES PARA ENFRENTAMENTO À COVID-19: IMUNIZAÇÃO



POSTOS DE IMUNIZAÇÃO	DOSES DESTINADAS A BH	DOSES RESERVADAS A PÚBLICOS-ALVO	DOSES DISTRIBUIDAS	APLICAÇÕES DE 1ª DOSE	APLICAÇÕES DE 2ª DOSE
224	242.220*	242.220*	204.718*	107.757	53.334
CORONAVAC - SINOVAQ/BUTANTAN					
69	201.720*	201.720*	165.718*	74.919	53.334
ASTRAZENECA - OXFORD/FIOCRUZ					
155	40.500	40.500	39.000	32.838	Previsão de início: maio/2021



Contratação de 468 profissionais de enfermagem



A SMSA começou a imunização contra a COVID-19 em 19 de janeiro de 2021. Com o público-alvo: profissionais da saúde; Moradores de ILPI, SRT, Residências Inclusivas; População de 89 anos ou mais; População de 86 a 88 anos, residentes em BH.

*6.882 doses (1a e 2a) distribuídas pela Secretaria Estadual de Saúde de Minas Gerais diretamente ao Hospital Julia Kubitscheck, Hospital Eduardo de Menezes e Hospital da Polícia Militar.

Fonte: Registro Manual de Vacinados 23/02/2021– DPVS/GIS/SMSA/PBH

ATUALIZAÇÃO PERMANENTE:

<https://prefeitura.pbh.gov.br/campanha-de-vacinacao-contr-covid-19>

