

Audiência Pública de Prestação de Contas - 1º Quadrimestre / 2021

CMBH, 31/05/2021



SUMÁRIO

I. Execução Orçamentária

- A. Receitas
- B. Despesas
- C. Orçamentos Temáticos - Criança e Adolescente (OCA), do Idoso e da Pessoa com Deficiência
- D. Indicadores de Responsabilidade Fiscal

II. Metas Físicas por Área de Resultado

Fontes:

- *Relatórios de Execução Orçamentária e de Metas Físicas do Sistema Orçamentário e Financeiro – SOF;*
- *Relatório Resumido da Execução Orçamentária-RREO do 2º. Bimestre e Relatório de Gestão Fiscal-RGF do 1º. Quadrimestre/2021.*





RECEITAS

1º Quadrimestre/2021



Comparativo entre Receita Estimada na LOA e Realizada no 1º Quadrimestre/2021

Em R\$ 1,00

ITEM	ESTIMADA 2021 (1)	REALIZADA ATÉ O 1º QUADRIMESTRE/2 1 (2)	REALIZADA SOBRE ESTIMADA (2)/(1)
RECEITAS CORRENTES	12.433.890.704	4.828.418.326	38,83%
Tributária/Impostos, Taxas e Contrib. Melhorias	4.447.511.111	2.034.623.968	45,75%
Contribuições	502.805.685	142.876.888	28,42%
Patrimonial	522.128.891	84.095.775	16,11%
Agropecuária	10.000	0	0,00%
Serviços	91.665.756	17.250.398	18,82%
Transferências Correntes	6.619.781.167	2.454.531.138	37,08%
Transferências da União	3.140.791.803	885.834.360	28,20%
Transferências do Estado	2.515.628.593	1.147.078.408	45,60%
Demais Transferências Correntes	963.360.771	421.618.370	43,77%
Outras Rec. Correntes	249.988.094	95.040.159	38,02%
RECEITAS DE CAPITAL	1.623.904.686	62.474.044	3,85%
Operações de Crédito	954.054.491	40.695.194	4,27%
Alienação de Bens	123.766.739	17.112.525	13,83%
Transferências de Capital	490.312.796	0	0,00%
Outras Rec. de Capital	55.770.660	4.666.325	8,37%
Receitas Intraorçamentárias Correntes	832.349.169	268.513.789	32,26%
Receitas Intraorçamentárias Capital	6.687.847	1.490.943	22,29%
Dedução FUNDEB	-545.783.800	-257.300.236	47,14%
TOTAL GERAL	14.351.048.606	4.903.596.867	34,17%

Fonte: SOF – Sistema Orçamentário e Financeiro da PBH



Comparativo entre a Receita Realizada no 1º Quad./2021 e no 1º Quad./2020, por Categoria Econômica

Em R\$ 1,00

ITEM	REALIZADA ATÉ O 1º QUADRIMESTRE/20 (1)	REALIZADA ATÉ O 1º QUADRIMESTRE/21 (3)	VARIAÇÃO MESMO PERÍODO (3)/(1)
RECEITAS CORRENTES	4.707.965.387	4.828.418.326	2,56%
Tributária/Impostos, Taxas e Contrib. Melhorias	1.790.036.208	2.034.623.968	13,66%
Contribuições	133.716.069	142.876.888	6,85%
Patrimonial	75.420.720	84.095.775	11,50%
Agropecuária	1.016	0	-100,00%
Serviços	19.738.066	17.250.398	-12,60%
Transferências Correntes	2.549.665.504	2.454.531.138	-3,73%
Transferências da União	953.849.894	885.834.360	-7,13%
Transferências do Estado	1.269.026.257	1.147.078.408	-9,61%
Demais Transferências Correntes	326.789.353	421.618.370	29,02%
Outras Rec. Correntes	139.387.803	95.040.159	-31,82%
RECEITAS DE CAPITAL	82.644.119	62.474.044	-24,41%
Operações de Crédito	38.305.245	40.695.194	6,24%
Alienação de Bens	39.785.926	17.112.525	-56,99%
Transferências de Capital	416.020	0	-100,00%
Outras Rec. de Capital	4.136.927	4.666.325	12,80%
Receitas Intraorçamentárias Correntes	236.437.725	268.513.789	13,57%
Receitas Intraorçamentárias Capital	1.502.179	1.490.943	-0,75%
Dedução FUNDEB	-265.380.054	-257.300.236	-3,04%
TOTAL GERAL	4.763.169.354	4.903.596.867	2,95%

Fonte: SOF – Sistema Orçamentário e Financeiro da PBH.

Nota: IPCA acumulado do período abril/20 a março/21: 6,17%





DESPESAS

1º Quadrimestre/2021



Comparativo entre Despesa Fixada e Liquidada no 1º Quad./21 e Despesa Liquidada no 1º Quad./20, por Categoria Econômica

Em R\$ 1,00

DESPESA	1º QUAD/2020 (1)	LOA 2021 (2)	1º QUAD/2021 (3)	Crescim. entre períodos (3)/(1)	Participação na LOA (3)/(2)
DESPESAS CORRENTES	2.839.869.570	11.783.534.131	3.018.324.806	6,28%	26%
Pessoal e Encargos Sociais	1.491.115.570	5.530.755.760	1.591.373.996	6,72%	29%
Juros e Encargos da Dívida	72.821.120	318.100.000	60.741.495	-16,59%	19%
Outras Despesas Correntes	1.275.932.879	5.934.678.371	1.366.209.315	7,08%	23%
DESPESAS DE CAPITAL	203.660.118	2.237.304.254	221.369.827	8,70%	10%
Investimentos	104.203.655	1.750.021.614	82.975.459	-20,37%	5%
Inversões Financeiras	6.521.016	95.282.640	30.434.057	366,71%	32%
Amortização da Dívida	92.935.447	392.000.000	107.960.312	16,17%	28%
RESERVA DE CONTING.	0	330.210.221	0	0,00%	0%
TOTAL GERAL	3.043.529.687	14.351.048.606	3.239.694.632	6,45%	23%

Fonte: SOF - Sistema Orçamentário e Financeiro da PBH



Despesas por Função de Governo – LOA, Valores Empenhados e Liquidados no 1º Quad. 2021

Em R\$ 1,00

FUNÇÃO	LOA/2021 (1)	ANÁLISE VERTICAL	EMPENHO 1º QUADRIMESTRE /21 (2)	(2) / (1)	LIQUIDADO 1º QUADRIMESTRE /21 (3)	(3) / (2)
Saúde	4.789.763.037	33,38	1.964.303.441	41,01	1.147.091.876	58,40
Educação	2.347.650.171	16,36	626.628.474	26,69	502.088.610	80,13
Previdência Social	1.516.292.123	10,57	467.139.054	30,81	423.907.556	90,75
Encargos Especiais	1.045.425.471	7,28	421.767.495	40,34	308.092.296	73,05
Saneamento	932.044.735	6,49	252.280.094	27,07	142.201.323	56,37
Urbanismo	698.213.898	4,87	236.691.015	33,90	110.009.342	46,48
Administração	562.025.961	3,92	206.695.234	36,78	152.903.908	73,98
Transporte	489.960.208	3,41	128.493.424	26,23	66.299.162	51,60
Assistência Social	345.932.118	2,41	198.596.587	57,41	126.310.007	63,60
Legislativa	264.600.000	1,84	197.245.538	74,54	58.903.463	29,86
Habitação	251.109.884	1,75	78.665.840	31,33	35.968.210	45,72
Segurança Pública	217.516.925	1,52	71.335.364	32,80	68.243.845	95,67
Ciência e Tecnologia	129.710.370	0,90	52.947.305	40,82	32.530.609	61,44
Gestão Ambiental	125.476.768	0,87	44.967.595	35,84	23.798.269	52,92
Cultura	116.824.195	0,81	20.489.487	17,54	12.612.646	61,56
Trabalho	61.923.956	0,43	22.820.661	36,85	8.592.806	37,65
Comércio e Serviços	61.253.966	0,43	21.329.288	34,82	11.494.499	53,89
Desporto e Lazer	42.615.768	0,30	8.270.320	19,41	6.547.040	79,16
Direitos da Cidadania	20.566.467	0,14	2.377.656	11,56	1.840.197	77,40
Agricultura	1.932.364	0,01	613.417	31,74	258.968	0,00
Reserva de Contingência	330.210.221	2,30	0	0,00	0	0,00
Total	14.351.048.606	100,00	5.023.657.288	35,01	3.239.694.632	64,49



INDICADORES DE RESPONSABILIDADE FISCAL

RECEITA CORRENTE LÍQUIDA	11.417.155.331
RELAÇÃO DESPESA DE PESSOAL / RECEITA CORRENTE LÍQUIDA	
PODER EXECUTIVO	
PERCENTUAL DE APLICAÇÃO	42,42%
LIMITE PRUDENCIAL	51,30%
LIMITE MÁXIMO	54,00%
RELAÇÃO DÍVIDA CONSOLIDADA / RECEITA CORRENTE LÍQUIDA	
SALDO DEVEDOR	7,92%
LIMITE 90%	108,00%
LIMITE MÁXIMO	120,00%
OPERAÇÕES DE CRÉDITO	
OPERAÇÕES DE CRÉDITO INTERNAS E EXTERNAS	0,97%
LIMITE MÁXIMO	16%

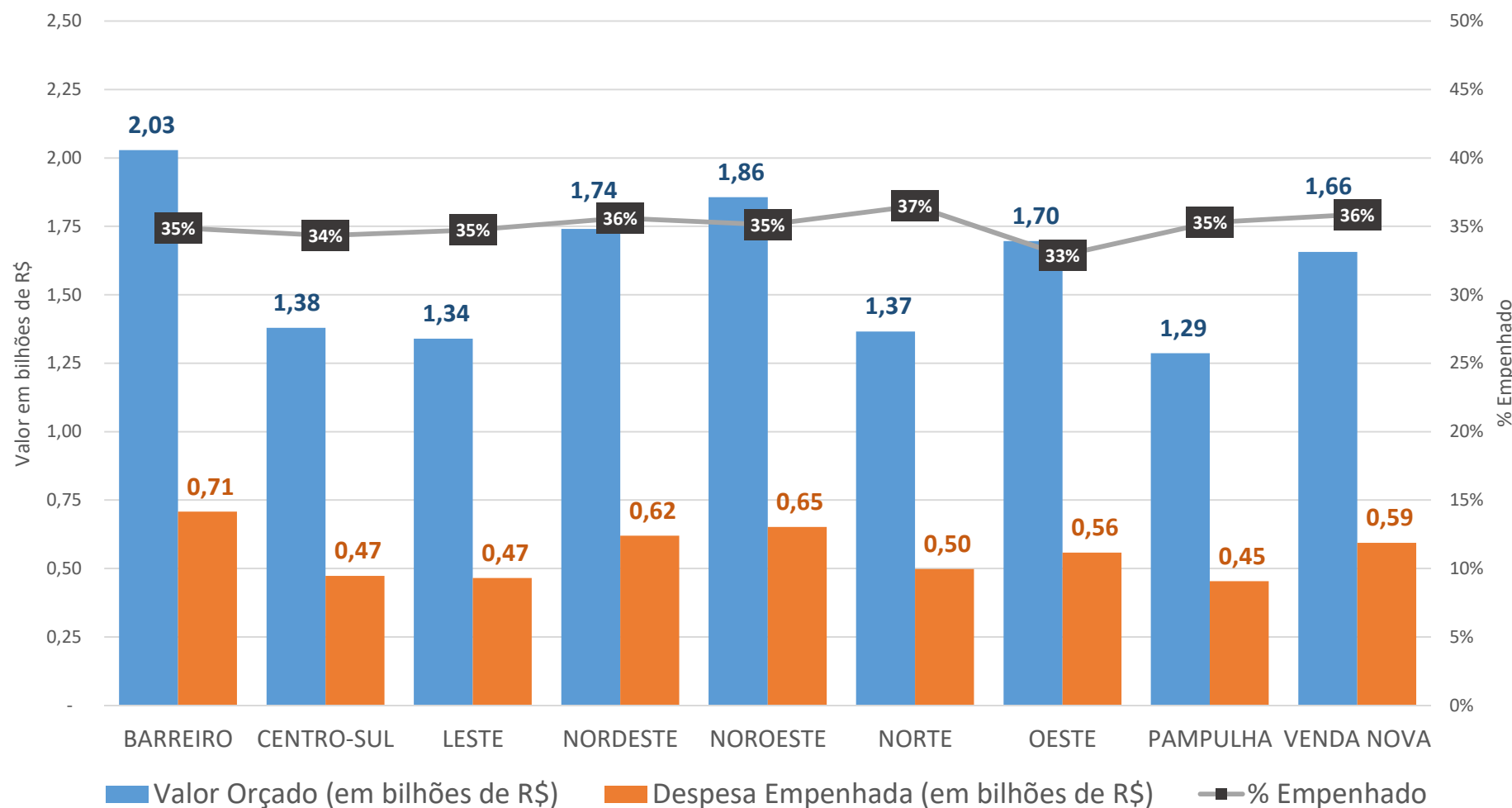
Nota: Os dados constantes nessa tabela são originários do Relatório de Gestão Fiscal – 1º. Quadrimestre/2021, publicado em 28/05, conforme determina a Lei de Responsabilidade Fiscal-LRF



Valor Orçado e Despesa Empenhada até o 1º Quad./2021

Estimativas por Região Administrativa/BH

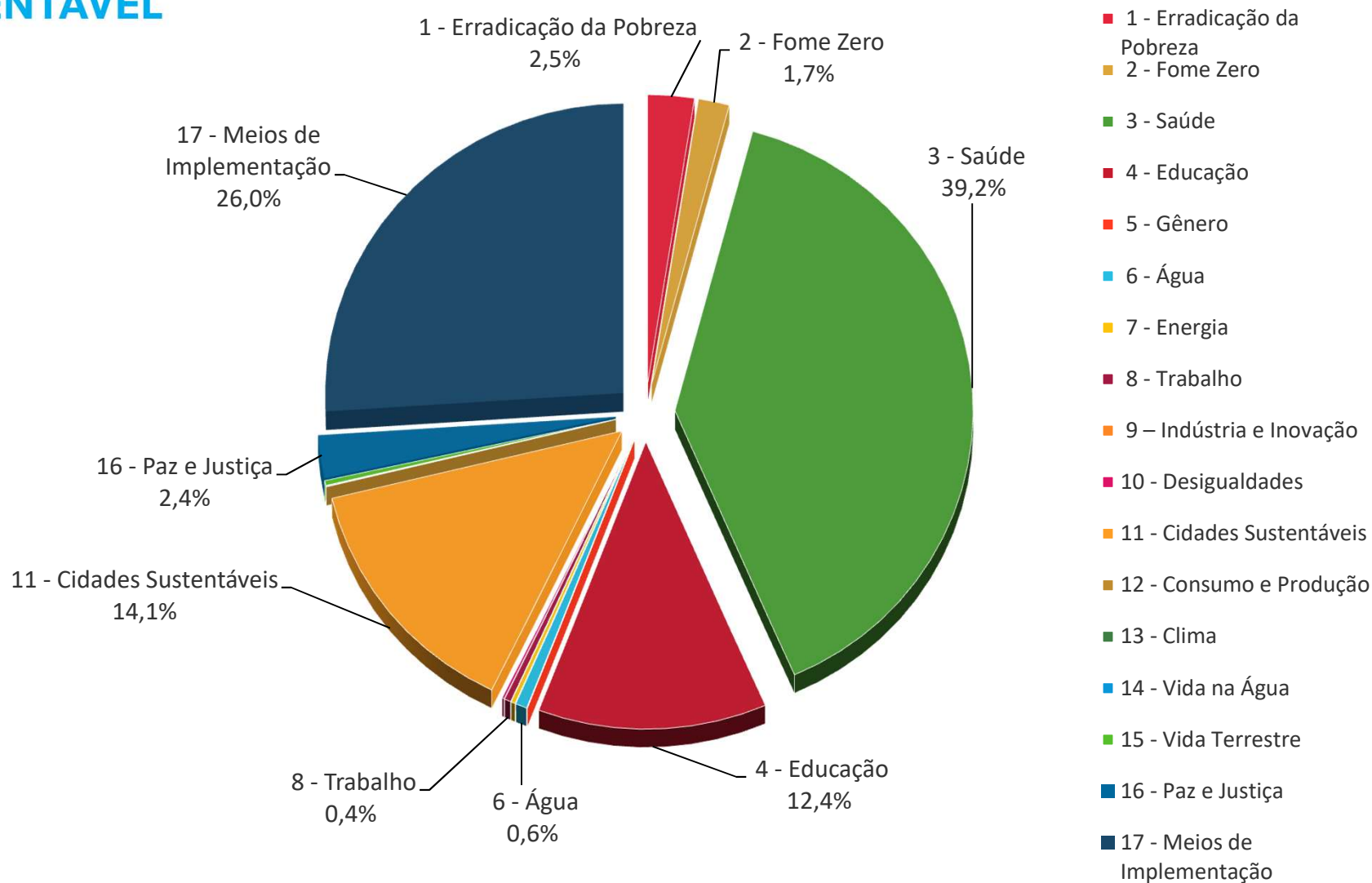
(em bilhões de R\$)



Fonte: PBH/SOF (valores preliminares, sujeitos a revisão)

Nota: de acordo com a metodologia adotada, considera-se os valores alocados nas Regionais, acrescido do rateio dos valores alocados nas unidades centrais de acordo com parâmetros pré-estabelecidos.

Despesa Empenhada no 1º Quad./2021 por Objetivo de Desenvolvimento Sustentável (ODS)



OBS: ODS 17 inclui despesas com Legislativo, Inativos, Dívida e Outros Encargos Gerais (aproximadamente 22% do Orçamento da PBH)

Fonte: PBH/SOF – Orçamento Temático ODS

Detalhamento disponível em: <https://prefeitura.pbh.gov.br/planejamento/planejamento-e-orcamento/objetivos-do-desenvolvimento-sustentavel>





ORÇAMENTOS TEMÁTICOS



Orçamento Criança e Adolescente – OCA

Em R\$ 1,00

Eixos/Subeixos	2021	
	Orçamento Inicial	Empenhado
		1º Quadrimestre
Eixo: Acesso à Educação de Qualidade	2.371.821.926	629.367.594
Sub Eixo: Cultura	30.192.749	5.622.370
Sub Eixo: Desporto e Lazer	9.828.713	2.017.580
Sub Eixo: Educação	2.331.800.464	621.727.644
Eixo: Promoção de Direitos e Proteção Integral	118.066.354	42.994.035
Sub Eixo: Assistência Social	112.588.983	42.315.175
Sub Eixo: Direitos da Cidadania	5.477.371	678.860
Eixo: Promovendo Vidas Saudáveis	1.296.737.028	471.600.127
Sub Eixo: Habitação	41.772.311	11.240.851
Sub Eixo: Saneamento	193.646.686	62.492.454
Sub Eixo: Saúde	1.061.318.031	397.866.823
Total Geral OCA	3.786.625.307	1.143.961.756
Orçamento PBH	14.351.048.606	5.023.657.288
% OCA/PBH	26,39%	22,77%

Fonte: SOF – Sistema Orçamentário e Financeiro da PBH



Orçamento do Idoso

Em R\$1,00

Eixos	2021	
	Orçamento Inicial	Empenhado
		1º Quadrimestre
Eixo: Direitos Humanos, Cidadania, Segurança e Proteção Social	86.804.400	29.968.658
Eixo: Educação, Qualificação, Geração de Trabalho e Renda	16.372.038	2.376.904
Eixo: Promovendo Vidas Saudáveis	1.077.891.060	384.066.289
Total Geral	1.181.067.498	416.411.851
Orçamento PBH	14.351.048.606	5.023.657.288
% Idoso/PBH	8,23%	8,29%

Fonte: SOF – Sistema Orçamentário e Financeiro da PBH



Orçamento da Pessoa com Deficiência

Em R\$ 1,00

Eixos	2021	
	Orçamento Inicial	Empenhado 1º quadrimestre
Direitos Humanos, Cidadania, Segurança e Proteção Social	89.496.201	33.285.233
Educação, Qualificação, Geração de Trabalho e Renda	494.716.634	133.316.412
Promovendo Vidas Saudáveis	485.587.530	167.748.808
Total Geral	1.069.800.364	334.350.453
Total PBH	14.351.048.606	5.023.657.288
% PBH/Temático	7,45%	6,66%

Fonte: SOF – Sistema Orçamentário e Financeiro da PBH



EXECUÇÃO DE METAS FÍSICAS

1º QUADRIMESTRE / 2021*

Por Área de Resultado

** Principais entregas de alguns Programas relacionados*





Educação

Principais Metas Físicas Executadas no Período:

- **63.995** alunos matriculados na **Educação Infantil** na rede própria;
- **28.416** alunos matriculados nas **Creches Parceiras**;
- **103.533** alunos matriculados no **Ensino Fundamental**;
- **9.112** alunos matriculados no **EJA-Educação de Jovens e Adultos**;
- **5.343** alunos matriculados na Educação Especial.

Fonte: SOF





Educação

Destaques do Período:

Fev/21: Prefeitura nomeia mais 47 professores para o Ensino Fundamental

Abr/21: Chamamento Público para aquisição de 45 mil Chips com internet para alunos e professores



Prefeitura cria Comissões para monitorar os protocolos sanitários nas escolas



Fonte: SMED





Saúde

Principais Metas Físicas Executadas no Período:

- **1.263.682** consultas realizadas nos Centros de Saúde;
- **2.405.558** visitas domiciliares da Estratégia de Saúde da Família;
- **60.233** internações na Rede Hospitalar do SUS-BH;
- **127.707** atendimentos em saúde mental;
- **52.564** atendimentos SAMU;
- **1.278.639** ações de combate ao Aedes aegypti – Zoonoses.

Saúde

Principais ações de enfrentamento a Covid-19:

- Publicação diária de Boletins Epidemiológicos e Assistenciais com informações referentes ao acompanhamento de leitos, ao quantitativo de infectados e de óbitos, ao serviço de transporte do SAMU, às internações enfermagem e UTI, entre outros serviços;
- Número de leitos e taxa de ocupação atual: UTI Covid: 1.030 leitos SUS+suplementar (79,6%); enfermagem Covid: 1.969 SUS+suplementar (61,8%) (dados de 20/05/21);
- Ampliação da frota para 39 ambulâncias SAMU e 91 veículos de transporte em saúde, com 31.693 atendimentos realizados;
- Realização de 1.329 contratações para recomposição de equipes, incrementos de equipes e ampliações temporárias de jornada.
- Realização de 56.365 atendimentos nos quatro Centros Especializados em Coronavírus (CECOVID).
- Realização de 1.066.370 testes PCR e rápido realizados para Covid-19.

Saúde

Destaques do Período:

11 Novas Sedes de Centros de Saúde entregues: CS Itaipu/Jatobá; CS Coqueiros; CS Serra Verde; CS Lajedo; CS Copacabana; CS Vila Maria/João Vital; CS Santa Mônica, CS Marivanda Baleeiro/Paulo VI; CS Aarão Reis; CS Carlos Renato Dias; CS Confisco.



Criação de **unidades de atendimento 24h não-Covid** para apoiar os trabalhos nas UPAs.

Mar/21: Prefeitura amplia liberação de **Aedes com Wolbachia** para novos pontos da capital.



Saúde

Destaques do Período:

Jan/21: Prefeitura recebe primeiras doses da vacina contra Covid e inicia vacinação



APLICAÇÃO DAS VACINAS: 21 DE MAIO DE 2021



INDICADORES GERAIS

POPULAÇÃO TOTAL RESIDENTE EM BELO HORIZONTE	POPULAÇÃO DE 18 ANOS OU MAIS - PÚBLICO ALVO DA VACINAÇÃO	% DE VACINADOS COM A 1ª DOSE EM RELAÇÃO AO PÚBLICO ALVO	% DE VACINADOS COM A 2ª DOSE EM RELAÇÃO AO PÚBLICO ALVO
2.521.564	2.037.913	36,3%	17,5%



Segurança

Principais Metas Físicas Executadas no Período:

- Estágio de qualificação profissional: 838 Guardas Municipais;
- Realização de 62 mil patrulhamentos preventivos;
- 179 vias públicas atendidas com controle, fiscalização e orientação do trânsito;
- Pontos de Videomonitoramento: 2.405 câmeras compartilhadas com o COP.

Destaques do Período:

Enfrentamento a Covid-19: As abordagens da Guarda Municipal acontecem durante patrulhas preventivas rotineiras, realizadas espontaneamente por toda a cidade em todos os dias da semana, ou com base em denúncias recebidas pelos canais disponibilizados pela Prefeitura de Belo Horizonte.

A corporação permanece fazendo o monitoramento do comércio e dos espaços públicos de Belo Horizonte para garantir o cumprimento das regras, mantendo todo o seu efetivo (composto por mais de 2 mil agentes) nas ruas, dividido em turnos.

Fonte: SOF; SMSP





Proteção Social e Esportes

Principais Metas Físicas Executadas no Período:

- **23.960** inserção/atualização cadastral das famílias no Cadastro Único – CADÚNICO;
- **2.402** Famílias e Indivíduos com violações de direitos acompanhados pelo Serviço de Proteção e Atendimento Especializado – PAEFI/CREAS;
- **855** Pessoas com Deficiência e Idosas com Atenção de Proteção Social Básica no Domicílio;
- **880** idosos acolhidos em ILPI – Instituição de Longa Permanência;
- **1.160** famílias do Bolsa Moradia (trajetória de vida nas ruas) referenciadas em acompanhamento sociofamiliar;

Fonte: SMASAC





Proteção Social e Esportes

Principais Metas Físicas Executadas no Período:

- **177.703** famílias referenciadas no Serviço de Proteção e Atendimento Integral à Família – PAIF/CRAS;
- **3.321** benefícios subsidiados concedidos a famílias e pessoas em situação de vulnerabilidade ou risco social;
- **592** vagas disponibilizadas em Acolhimento Institucional – Casa de Passagem para Adulto;
- **649** vagas disponibilizadas em Abrigo para Crianças e Adolescentes;
- **1.825** pessoas atendidas no Centro POP – Serviço Especializado para pessoas em situação de rua;
- **894** atendimentos realizados à mulher em situação de violência de gênero – Benvinda.

Fonte: SOF





Proteção Social e Esportes

Principais Metas Físicas Executadas no Período:

- 2.048.691 refeições servidas nas Unidades de Acolhimento Institucionais;
- Mais de 590 mil refeições servidas nos Restaurantes e Refeitórios Populares;
- 26 Sistemas Agroecológicos implantados e mantidos em unidades produtivas coletivas/comunitárias;
- 240 idosos atendidos no Programa Vida Ativa;
- 255 pessoas com deficiência atendidas no Superar / Núcleo Sócio esportivo;
- 189 atendimentos realizados no Projeto Caminhar.

Fonte: SOF





Proteção Social e Esportes

Ações de enfrentamento da Covid-19:

- Foram distribuídas 411.998 cestas básicas às famílias de estudantes matriculados nas unidades municipais e parceiras, além de outras 614.591 às famílias vulneráveis, **totalizando 1.026.589 cestas distribuídas**. Doação de mais de 148 toneladas de alimentos pelo Banco de Alimentos durante a pandemia, **no período de 01/01 a 30/04/2021**.
- Fornecimento de kits de higiene para famílias vulneráveis: mais de 178 mil kits distribuídos;
- Acolhida e atendimento a pessoas em situação de rua – Covid-19: 14.148 mil atendimentos nas Unidades e serviços do SUAS/BH;
- 300 Vagas disponibilizadas para acolhimento institucional emergencial em abrigo para Pessoas em situação de Rua e outras vulnerabilidades.

Fonte: SMASAC





Proteção Social e Esportes

Ações de enfrentamento da Covid-19:

- Oferta de videoaulas de atividades físicas no YouTube para suprir programas como o Vida Ativa, Superar e Esporte Esperança. O conteúdo on-line é destinado aos usuários desses programas e também à população em geral, que pode ser acessado facilmente pelo portal.



Fonte: SMEL, <https://www.youtube.com/watch?v=xvWna7PlzFU&list=PLiPVgeCZp9dImdKHvxRuRg07Yi7V2Nzzn&index=19>





Cultura

Principais Metas Físicas Executadas no Período:

- 9.072 usuários atendidos nas unidades culturais;
- 478 atendimentos no serviço de patrimônio;
- Escola Livre de Artes Arena da Cultura: abertura, em fevereiro, das inscrições para as atividades virtuais no 1o. Semestre/21, com oferta de 2 mil vagas.

Destaques do Período:

Circuito Municipal de Cultura – março/21:

Programação variada de dança, música, audiovisual e comunicação

Publicação dos editais do Fundo Municipal de Cultura, da Lei Municipal de Incentivo à Cultura, no final de abril: juntos, os editais Multilinguagens e BH nas Telas injetarão cerca de R\$ 9,8 milhões na economia da cultura ainda em 2021.

Projeto Pampulha Território Museus: oferta de programação virtual contínua, com destaque para ações educativas virtuais, que podem ser acompanhadas pelo site pampulhaterritoriomuseus.com.br

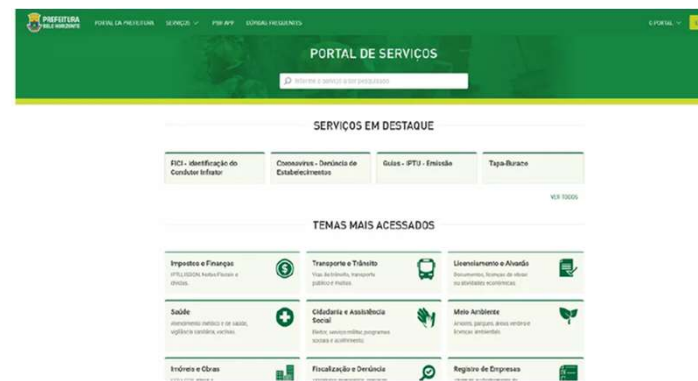




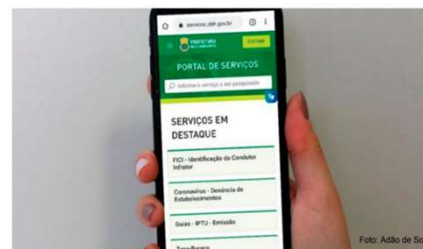
Atendimento ao Cidadão

Destaques do Período:

- **Portal de Serviços (serviços.pbh.gov.br)**, disponibiliza informações sobre mais de 1.100 serviços municipais, permitindo a solicitação de mais de **560** serviços digitais, sendo **220** deles disponibilizados desde o começo da pandemia.
- **PBH APP:** Acesso via Login Único Gov Br e disponibilização de **73** serviços, dentre eles denúncias de descumprimento de protocolos de prevenção a Covid-19.



Portal reúne serviços mais demandados pelos moradores da capital — Foto: Reprodução / Internet



Inclusão Digital:

- Disponibilização de 1.586 vagas para o Programa Mun. de Qualificação, Emprego e Renda;
- Manutenção de 302 Centros de Inclusão Digital;
- Disponibilização Telecentros: 8.454 acessos;
- 95 Vilas e Favelas com hotspot – rede Wi-Fi instalados.





Atendimento ao Cidadão

Destaques do Período:



Feirantes da capital iniciam curso de empreendedorismo digital:

A Prefeitura de Belo Horizonte lançou um curso gratuito de empreendedorismo digital para voltado para cerca de 2 mil feirantes **inscritos** no município. As aulas, em formato EAD, foram iniciadas em 10/02, com o objetivo de auxiliar o profissional autônomo na implantação do seu e-commerce, aumento as possibilidades de vendas.



Atendimento ao Cidadão

Destaques do Período:

Programa de desburocratização da PBH simplifica serviços para empreendedores/Melhoria do Ambiente de Negócios:

1. Mais de **300** serviços oferecidos ao cidadão foram simplificados desde 2017:
 - Efeito da eliminação de procedimentos burocráticos, dando mais agilidade aos processos de abertura e regularização de empreendimentos, reduzindo prazos e custos;
2. Pacote de **26** medidas para a retomada econômica na capital,
 - Incluindo a eliminação, redução ou parcelamento de taxas, preços públicos e IPTU, beneficiando 200 mil empreendedores da cidade;
3. Agilidade de processos:
 - Resposta automática para **93,4%** dos requerimentos de Alvará de Localização e Funcionamento;
 - Resposta automática para **74,0%** dos requerimento de Alvará de Autorização Sanitária;
 - Dispensa de alvarás e licenças para **275** atividades de baixo risco;
 - Disponibilização, em meio digital, do Serviço de Nota Fiscal para o Microempreendedor Individual
4. Extinção do preço público antes pago pela utilização do espaço público para colocação de mesa e cadeira na calçada e instalação de toldo.





Atendimento ao Cidadão

Ações realizadas de enfrentamento da Covid-19:

- ✓ Publicação do “Guia de Riscos em Contratações Direta COVID-19”, encaminhado a todos os órgãos da Administração Municipal. Link: <https://prefeitura.pbh.gov.br/sites/default/files/estrutura-de-governo/controladoria/2020/guia-de-riscos-horizontal-1.pdf>
- ✓ Avaliação de riscos de 104 fornecedores contratados diretamente em razão da pandemia;
- ✓ Gestão da transparência das contratações emergenciais que estão sendo publicadas no portal PBH. Link: <https://prefeitura.pbh.gov.br/transparencia/licitacoes-e-contratos/editais-e-contratos/contratos-coronavirus>



Atendimento ao Cidadão



Apresentado à população no dia 30/04/21, em atendimento ao Artigo 108-A da Lei Orgânica do Município, é um instrumento de planejamento e gestão que auxilia na definição de prioridades e ações estratégicas do governo municipal ao longo dos 4 anos de mandato. Ocorreu Audiência Pública virtual no dia 21/05/21 para debate. A população teve até o dia 29/05/21 para propor contribuições.

Link: <https://prefeitura.pbh.gov.br/projetosestrategicos/metasdagestao>





Habitação e Infraestrutura

Destaques do 1º quadrimestre/2021:

Foram **10.070** participantes beneficiados com ações sociais, sendo:

- **7.849** participantes em ações sociais do Orçamento Participativo e Vila Viva;
- **188** participantes em ações sociais de Provisão Habitacional (Regularização de UH/Conjuntos);
- **2.033** participantes em ações sociais do Programa Saneamento e Tratamento de Fundos e Vale.



Reunião entre Urbel, Copasa e moradores (síndicos e subsíndicos) do Residencial Faisão - Vila Viva Cemig



Vistoria em apartamento para entrega de chaves a moradora da Vila Tirol – Bacia do Córrego Camarões



Plantio de mudas - Área de Recuperação Ambiental no Parque do Bicão – Vila Viva Santa Lúcia

Fonte: Urbel





Habitação e Infraestrutura

Destaques do 1º quadrimestre/2021:

5 Empreendimentos do OP concluídos, sendo:

- Obra Vila Nova Cachoeirinha Emp. 54 OP 05/06;
- Obra Vila Nova Cachoeirinha Emp. 41 OP 07/08;
- Obra Vila Novo Ouro Preto Emp. 88 OP 07/08;
- Obra Vila Novo Ouro Preto Emp. 99 OP 09/10;
- Obra Vila Novo Ouro Preto Emp. 90 OP 11/12.



Obra OP Vila Novo Ouro Preto



*Obra OP Urbanização Rua Vitória –
Nova Cachoeirinha*

Fonte: Urbel





Habitação e Infraestrutura

Destaques do 1º quadrimestre/2021:

- **137 famílias beneficiadas com títulos de propriedade de moradias** dos Conjuntos Itatiaia Serrano, Granja Freitas II, III, IX, São José Quadra 112, Deuslene, Camomila, Jardim Leblon, Urucuia, Hortência, Orquídea, Lírios do Campo, Girassol, Flores do Campo, Jasmim, Fernão Dias, Bromélia, Amor Perfeito, Gardênia, Flor de Lótus, Baganvília, Jardim Castanheira, Vitória Milionários, França, Vila Régia, São Tomás II, Ipês, Em Deus Há Força, Íris, Magnólia, Castanho Taques.





Habitação e Infraestrutura

Destaques do 1º quadrimestre/2021:

- **48** famílias beneficiadas com situações de risco eliminadas;
- **453** famílias beneficiadas com ações de assistência técnica.



Rua Cinábrio, 241 - Senhor dos Passos (NO)






Habitação e Infraestrutura

Destaques do 1º quadrimestre/2021:

44 Unidades Habitacionais concluídas para Reassentamento, sendo:


- 8 UH na Vila Mangueiras
- 36 UH no Aglomerado Santa Lúcia



8 UH's Residencial Pôr do Sol



16 UH's Conjunto 1 AR Principal



10 UH's Conjunto 3 AR Principal



10 UH's Residencial Flor de Maio





Habitação e Infraestrutura

Destaques do 1º quadrimestre-2021 / Sec. Mun. Políticas Urbanas:

- Assinatura do Termo de Cooperação com UNOPS (Escritório das Nações Unidas para Serviços de Projetos) para desenvolvimento do Plano de Urbanização Sustentável da Região da Izidora;
- 492 endereços regularizados e concedidos na região do Izidora, no Programa Endereço Cidadão;
- Finalização dos estudos preliminares dos projetos de qualificação do Parque Juscelino Kubitschek e da Av. Bandeirantes;
- 4.671 ações de fiscalização para limpeza e conservação de lotes no Programa Lote Limpo (dentro das ações de combate à dengue);
- 4.037 ações de fiscalização de resíduos depositados em logradouro público;
- 461 ações de monitoramento das ocupações urbanas.





Mobilidade Urbana

Principais Metas Físicas Executadas no Período:

- Foi concluído o **Plano de Melhoria do Atendimento aos Operadores do Transporte Público** com a finalização do projeto melhoria estrutural da vistoria de Venda Nova que previu a ampliação do prédio, do telhado em estrutura metálica, construção de piso de concreto polido e de banheiro, proporcionando maior conforto para os operadores do transporte e empregados;
- Regulamentação do **Índice de Desempenho Operacional – IDO** para promover uma melhoria contínua dos serviços de transporte e a criação de um ranking de desempenho das linhas e concessionárias;
- Foram realizadas 27 reuniões ordinárias com as CRTTS como forma de ampliar a participação popular e da democratização da gestão.





Mobilidade Urbana

Principais Metas Físicas Executadas no Período:

- **Zona 30** na Rua Gonçalves Dias, entre Av. Brasil e Av. Afonso Pena, no Bairro Funcionários implantada;
- Implantação da **interseções com foco e tempo para pedestres** em todas as travessias na rua Carangola com Desembargador Alfredo Albuquerque;
- Foram finalizados 27,67 km de projetos de **faixas exclusivas/preferenciais** para viabilizar Intervenções para Priorização do Transporte Coletivo.



Zona 30 – R. Gonçalves Dias





Mobilidade Urbana

Destaques do Período:

- Criação e publicação no site do Boletim Técnico Econômico do Transporte coletivo;
- Realizada reunião com o **Observatório da Mobilidade – ObsMob-BH** como forma de manter e ampliar a participação popular, aumentar o controle social e a transparência;
- Dados da matriz tarifária do transporte coletivo disponibilizados no Portal de Dados Abertos como forma de ampliar o fornecimento de dados abertos para as startups, universidades, centros de pesquisas e empresas de tecnologia;





Mobilidade Urbana

Destaques do Período:

- Reformulação da ciclovia na Av. Tereza Cristina, com duplicação no trecho entre Av. Eliseu Resende e Av. Juscelino Kubitschek realizada como forma de reforçar o papel da bicicleta no sistema de mobilidade e melhoria das calçadas;
- Calçadas na interseção das ruas Divinópolis e Paraisópolis, marco cultural do Clube da Esquina requalificadas proporcionando melhorias na segurança dos pedestres.





Sustentabilidade Ambiental

Destaques do Período:

- **Desassoreamento e limpeza da Lagoa da Pampulha** - quantidade média de lixo sobrenadante recolhido entre os meses de Janeiro e Abril/2021 do espelho d'água (Fonte DMAN-SD): Janeiro – 117.580 kg; Fevereiro – 126.670 kg; Março - 199.670 kg; Abril – 93.000 kg;



- **Trabalhos de podas, supressões e destocas de árvores realizadas no período (janeiro-abril/21) nas 9 regionais (Fonte DMAN-SD):**
 - 9.046 podas;
 - 1.397 supressões;
 - 977 destocas.





Sustentabilidade Ambiental

Destaques do Período: Obra concluída

- Obra concluída de implantação da Rua Marselhesa / Tratamento de Fundo de Vale – Bairro Bonsucesso - Regional Barreiro.



(Janeiro/21)

Fonte: SUDECAP





Sustentabilidade Ambiental

Destaques do Período: Obra em andamento

- Obras em andamento da Bacia de Detenção do Bairro das Indústrias – Ribeirão Arrudas - 1ª Etapa – Canal de Montante - Regional Barreiro.



(Fevereiro/21)



(Março/21)

Fonte: SUDECAP





Sustentabilidade Ambiental

Destques do Período: Obra em andamento

- Obras em andamento de Implantação de sistema de Esgotamento Sanitário – Bacia do Córrego Bonsucesso – Regional Barreiro.



(Janeiro/21)



(Abril/21)

Fonte: SUDECAP





Sustentabilidade Ambiental

Destaques do Período: Obra em andamento

- Obras em andamento de Implantação da caixa de captação no emboque do Ribeirão Isidoro, visando a otimização do sistema de Macrodrenagem dos **Córregos Vilarinho, Nado e Ribeirão Isidoro**, em andamento.



Execução de bombeamento de água de chuva da caixa de captação.

(Março/21)



Armação de aço de laje de fundo da caixa de captação.

(Abril/21)

Fonte: SUDECAP






Sustentabilidade Ambiental

Destaques do Período: Obra em andamento

- Obra em andamento de Controle de Cheias – Implantação da bacia de retenção do Córrego Túnel/Camarões – Bairro Tirol -Regional Barreiro.



(Janeiro/21)



(Fevereiro/21)

Fonte: SUDECAP





Sustentabilidade Ambiental

Destaques do período/Meio Ambiente:

- Plantio de 1.960 novas árvores na cidade;
- Implantação e operação do primeiro Hospital Público Veterinário de Belo Horizonte para população de baixa renda, com atendimento de mais de 1.500 animais;
- Elaboração e apresentação do 5º Inventário de Gases Efeito Estufa de Belo Horizonte, referente as emissões de 2020;
- Publicação da Portaria SMMA nº 04/2021 com ampliação das análises virtuais e remotas para o procedimento emissão de autorização para intervenção em vegetação, motivada por implantação ou ampliação de edificação;
- Contratação de serviço de plataforma digital de gerenciamento de tarefas para produção de indicadores relacionados à dimensionamento da demanda e capacidade de reposta do licenciamento ambiental;
- 630 pessoas capacitadas pelos projetos de educação ambiental da SMMA em modalidade virtual;
- Entrega de dois contêineres para aprimoramento da estrutura do Sistema Agroflorestal Coqueiro Verde e do Sistema Agroflorestal Izidora;
- Atendimento à 66 animais em situação de abandono e em ocorrência de acidentes;
- Contratação de ONG, via compensação ambiental, para promover a guarda temporária de animais tutelados por cidadãos em situação de vulnerabilidade social.





Sustentabilidade Ambiental

Principais Metas Físicas Executadas no Período / SLU

- Coleta de Resíduos Sólidos Domiciliares: 210 mil toneladas;
- Varrição de vias: 169 mil quilômetros de sarjetas;
- Serviço de Limpeza Urbana em vilas com 203 km de vias atendidas;
- Resíduos Sólidos aterrados: 245 mil toneladas;
- 2.400 toneladas de resíduos recicláveis destinados às cooperativas de catadores, sendo 2.000 toneladas da coleta seletiva e 400 toneladas triadas na CTRS Macaúbas;
- Reciclagem de 4.500 toneladas de resíduos da construção civil;
- 1.600 toneladas de pneus e cavacos triados no aterro Macaúbas e destinados para recuperação energética.

Fonte: SOF, SLU





Sustentabilidade Ambiental

Destaques do Período/SLU:

- Ampliação da coleta seletiva porta a porta com contratação de cooperativa de catadores nos bairros Barro Preto, Santo Agostinho e Lourdes;
- Continuidade das ações de mobilização social junto a população.



Ponto Verde

Fonte: SOF, SLU





**PREFEITURA
BELO HORIZONTE**

