

Audiência Pública de Prestação de Contas - 2º Quadrimestre / 2021

CMBH, 30/09/2021



SUMÁRIO

I. Execução Orçamentária

- A. Receitas
- B. Despesas
- C. Orçamentos Temáticos - Criança e Adolescente (OCA), do Idoso e da Pessoa com Deficiência
- D. Indicadores de Responsabilidade Fiscal

II. Metas Físicas por Área de Resultado

Fontes:

- *Relatórios de Execução Orçamentária e de Metas Físicas do Sistema Orçamentário e Financeiro – SOF;*
- *O Relatório Resumido da Execução Orçamentária-RREO do 4º. Bimestre e o Relatório de Gestão Fiscal-RGF do 2º. Quadrimestre/2021 ainda não foram publicados pela Contadoria Geral do Município; o prazo na LRF é até o final do mês.*





RECEITAS

2º Quadrimestre/2021



Comparativo entre Receita Estimada na LOA e Realizada até o 2º Quadrimestre/2021

Em R\$ 1,00

ITEM	ESTIMADA 2021 (1)	REALIZADA ATÉ O 2º QUADRIMESTRE/21 (2)	REALIZADA SOBRE ESTIMADA (2)/(1)
RECEITAS CORRENTES	12.433.890.704	8.872.392.087	71,36%
Tributária/Impostos, Taxas e Contrib. Melhorias	4.447.511.111	3.460.380.109	77,80%
Contribuições	502.805.685	306.972.214	61,05%
Patrimonial	522.128.891	188.625.621	36,13%
Agropecuária	10.000	1.150	11,50%
Serviços	91.665.756	42.740.490	46,63%
Transferências Correntes	6.619.781.167	4.755.552.858	71,84%
Outras Rec. Correntes	249.988.094	118.119.644	47,25%
RECEITAS DE CAPITAL	1.623.904.686	155.687.122	9,59%
Operações de Crédito	954.054.491	87.497.645	9,17%
Alienação de Bens	123.766.739	37.012.527	29,91%
Transferências de Capital	490.312.796	26.393.650	5,38%
Outras Rec. de Capital	55.770.660	4.783.300	8,58%
Receitas Intraorçamentárias Correntes	832.349.169	533.238.028	64,06%
Receitas Intraorçamentárias Capital	6.687.847	1.698.943	25,40%
Dedução FUNDEB	-545.783.800	-411.083.565	75,32%
TOTAL GERAL	14.351.048.606	9.151.932.614	63,77%

Fonte: SOF – Sistema Orçamentário e Financeiro da PBH



Comparativo entre a Receita Realizada até o 2º Quad./2021 e até o 2º Quad./2020, por Categoria Econômica

Em R\$ 1,00

ITEM	REALIZADA ATÉ O 2º QUADRIMESTRE/20 (1)	REALIZADA ATÉ O 2º QUADRIMESTRE/21 (2)	VARIAÇÃO MESMO PERÍODO (2)/(1)
RECEITAS CORRENTES	8.347.663.003	8.872.392.087	6,29%
Tributária/Impostos, Taxas e Contrib. Melhorias	2.916.813.740	3.460.380.109	18,64%
Contribuições	263.694.079	306.972.214	16,41%
Patrimonial	175.428.009	188.625.621	7,52%
Agropecuária	1.016	1.150	13,20%
Serviços	36.213.582	42.740.490	18,02%
Transferências Correntes	4.797.624.156	4.755.552.858	-0,88%
Outras Rec. Correntes	157.888.422	118.119.644	-25,19%
RECEITAS DE CAPITAL	222.328.117	155.687.122	-29,97%
Operações de Crédito	150.492.091	87.497.645	-41,86%
Alienação de Bens	55.889.822	37.012.527	-33,78%
Transferências de Capital	5.426.398	26.393.650	386,39%
Outras Rec. de Capital	10.519.806	4.783.300	-54,53%
Receitas Intraorçamentárias Correntes	475.887.571	533.238.028	12,05%
Receitas Intraorçamentárias Capital	2.146.727	1.698.943	-20,86%
Dedução FUNDEB	-375.368.515	-411.083.565	9,51%
TOTAL GERAL	8.672.656.902	9.151.932.614	5,53%

Fonte: SOF – Sistema Orçamentário e Financeiro da PBH.





DESPESAS

2º Quadrimestre/2021



Comparativo entre Despesa Fixada e Liquidada até o 2º Quad./21 e Despesa Liquidada até o 2º Quad./20, por Categoria Econômica

Em R\$ 1,00

DESPESA	2º QUAD/2020 (1)	LOA 2021 (2)	2º QUAD/2021 (3)	Crescim. entre períodos (3)/(1)	Participação na LOA (3)/(2)
DESPESAS CORRENTES	6.234.982.032	11.783.534.131	6.985.582.255	12,04%	59%
Pessoal e Encargos Sociais	3.012.122.924	5.530.755.760	3.246.303.760	7,77%	59%
Juros e Encargos da Dívida	128.528.821	318.100.000	134.809.538	4,89%	42%
Outras Despesas Correntes	3.094.330.287	5.934.678.371	3.604.468.956	16,49%	61%
DESPESAS DE CAPITAL	537.478.743	2.237.304.254	544.005.307	1,21%	24%
Investimentos	319.259.735	1.750.021.614	237.457.951	-25,62%	14%
Inversões Financeiras	28.667.533	95.282.640	46.088.971	60,77%	48%
Amortização da Dívida	189.551.475	392.000.000	260.458.385	37,41%	66%
RESERVA DE CONTING.	0	330.210.221	0	0,00%	0%
TOTAL GERAL	6.772.460.775	14.351.048.606	7.529.587.561	11,18%	52%

Fonte: SOF - Sistema Orçamentário e Financeiro da PBH



Despesas por Função de Governo – LOA, Valores Empenhados e Liquidados até o 2º Quad. 2021

Em R\$ 1,00

FUNÇÃO	LOA/2021 (1)	ANÁLISE VERTICAL	EMPENHO ATÉ 2º QUADRIMESTRE /21 (2)	(2) / (1)	LIQUIDADO ATÉ 2º QUADRIMESTRE /21 (3)	(3) / (2)
Saúde	4.789.763.037	33,38	3.598.594.625	75,13	2.972.547.673	82,60
Educação	2.347.650.171	16,36	1.259.507.500	53,65	1.095.296.893	86,96
Previdência Social	1.516.292.123	10,57	887.234.645	58,51	854.484.804	96,31
Encargos Especiais	1.045.425.471	7,28	725.218.224	69,37	663.464.481	91,48
Saneamento	932.044.735	6,49	388.367.317	41,67	300.608.344	77,40
Urbanismo	698.213.898	4,87	338.963.281	48,55	254.797.310	75,17
Administração	562.025.961	3,92	351.527.157	62,55	318.114.216	90,49
Transporte	489.960.208	3,41	204.478.852	41,73	161.521.092	78,99
Assistência Social	345.932.118	2,41	372.740.239	107,75	337.840.502	90,64
Legislativa	264.600.000	1,84	225.141.607	85,09	119.880.037	53,25
Habitação	251.109.884	1,75	117.112.235	46,64	86.107.007	73,53
Segurança Pública	217.516.925	1,52	135.889.391	62,47	133.294.170	98,09
Ciência e Tecnologia	129.710.370	0,90	80.737.129	62,24	66.908.414	82,87
Gestão Ambiental	125.476.768	0,87	86.521.284	68,95	70.547.659	81,54
Cultura	116.824.195	0,81	38.688.567	33,12	29.013.022	74,99
Trabalho	61.923.956	0,43	32.708.879	52,82	21.197.955	64,81
Comércio e Serviços	61.253.966	0,43	35.707.885	58,29	26.270.108	73,57
Desporto e Lazer	42.615.768	0,30	14.701.948	34,50	12.962.089	88,17
Direitos da Cidadania	20.566.467	0,14	4.435.526	21,57	4.062.564	91,59
Agricultura	1.932.364	0,01	1.429.928	74,00	669.220	46,80
Reserva de Contingência	330.210.221	2,30	0	0,00	0	0,00
Total	14.351.048.606	100,00	8.899.706.217	62,01	7.529.587.561	84,60



Comparativo entre Despesas Empenhadas por Função de Governo – até o 2º Quad. 2021 e até o 2º Quad./2020

Em R\$ 1,00

FUNÇÃO	EMPENHADO ATÉ O 2º QUADRIMESTRE /20 (1)	EMPENHADO ATÉ O 2º QUADRIMESTRE /21 (2)	VARIAÇÃO % (2)/(1)
Saúde	3.086.316.612	3.598.594.625	16,60%
Educação	1.186.920.429	1.259.507.500	6,12%
Previdência Social	816.606.576	887.234.645	8,65%
Encargos Especiais	487.385.210	725.218.224	48,80%
Saneamento	429.941.124	388.367.317	-9,67%
Urbanismo	454.544.887	338.963.281	-25,43%
Administração	363.475.541	351.527.157	-3,29%
Transporte	198.898.911	204.478.852	2,81%
Assistência Social	304.116.321	372.740.239	22,57%
Legislativa	212.717.801	225.141.607	5,84%
Habitação	120.798.549	117.112.235	-3,05%
Segurança Pública	126.751.271	135.889.391	7,21%
Ciência e Tecnologia	83.358.406	80.737.129	-3,14%
Gestão Ambiental	94.159.807	86.521.284	-8,11%
Cultura	37.021.473	38.688.567	4,50%
Trabalho	98.874.328	32.708.879	-66,92%
Comércio e Serviços	33.773.729	35.707.885	5,73%
Desporto e Lazer	15.373.019	14.701.948	-4,37%
Direitos da Cidadania	4.591.851	4.435.526	-3,40%
Agricultura	572.790	1.429.928	149,64%
Reserva de Contingência	0	0	0,00%
Total	8.156.198.634	8.899.706.217	9,12%



INDICADORES DE RESPONSABILIDADE FISCAL

RECEITA CORRENTE LÍQUIDA (em milhares de reais)	
RELAÇÃO DESPESA DE PESSOAL / RECEITA CORRENTE LÍQUIDA	
PODER EXECUTIVO	
PERCENTUAL DE APLICAÇÃO	
LIMITE PRUDENCIAL	51,30%
LIMITE MÁXIMO	54,00%
RELAÇÃO DÍVIDA CONSOLIDADA / RECEITA CORRENTE LÍQUIDA	
SALDO DEVEDOR	
LIMITE 90%	108,00%
LIMITE MÁXIMO	120,00%
OPERAÇÕES DE CRÉDITO	
OPERAÇÕES DE CRÉDITO INTERNAS E EXTERNAS	
LIMITE MÁXIMO	16%

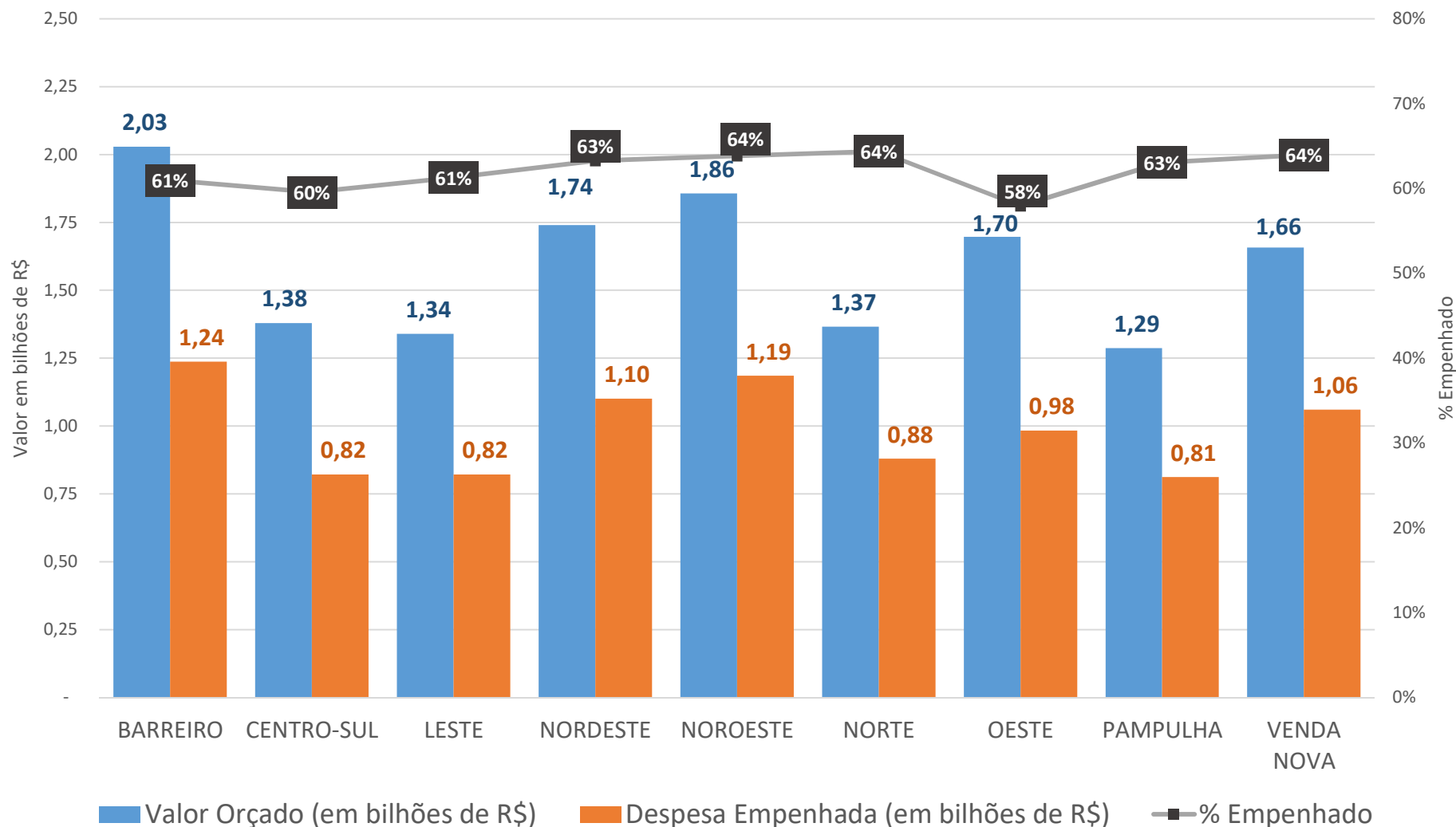
Nota: Os dados constantes nessa tabela são originários do Relatório de Gestão Fiscal – 2º. Quadrimestre/2021, que ainda não foi publicado pela Contadoria Geral do Município; pela Lei de Responsabilidade Fiscal-LRF, o prazo é até o final do mês.



Valor Orçado e Despesa Empenhada até o 2º Quad./2021

Estimativas por Região Administrativa/BH

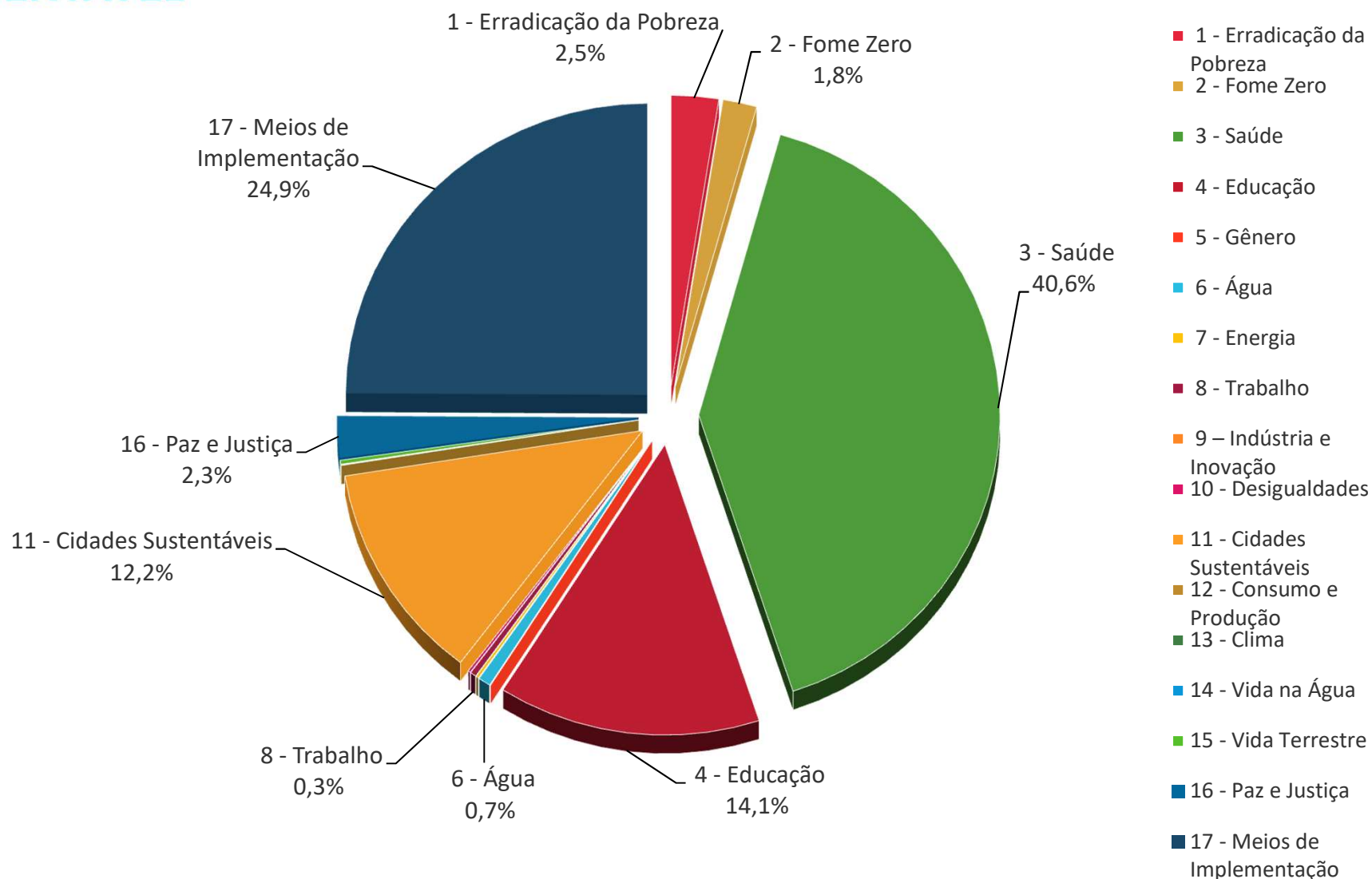
(em bilhões de R\$)



Fonte: PBH/SOF (valores preliminares, sujeitos a revisão)

Nota: de acordo com a metodologia adotada, considera-se os valores alocados nas Regionais, acrescido do rateio dos valores alocados nas unidades centrais de acordo com as proporções pré-estabelecidas.

Despesa Empenhada até o 2º Quad./2021 por Objetivo de Desenvolvimento Sustentável (ODS)



OBS: ODS 17 inclui despesas com Legislativo, Inativos, Dívida e Outros Encargos Gerais (aproximadamente 22% do Orçamento da PBH)

Fonte: PBH/SOF – Orçamento Temático ODS

Detalhamento disponível em: <https://prefeitura.pbh.gov.br/planejamento/planejamento-e-orcamento/objetivos-do-desenvolvimento-sustentavel>





ORÇAMENTOS TEMÁTICOS



Orçamento Criança e Adolescente – OCA

Em R\$ 1,00

Eixos/Sub Eixos	2021	
	Orçamento Inicial	Empenhado
		2º Quadrimestre
Eixo: Acesso à Educação de Qualidade	2.371.821.926	1.266.861.673
Sub Eixo: Cultura	30.192.749	10.662.181
Sub Eixo: Desporto e Lazer	9.828.713	3.602.272
Sub Eixo: Educação	2.331.800.464	1.252.597.220
Eixo: Promoção de Direitos e Proteção Integral	118.066.354	73.204.098
Sub Eixo: Assistência Social	112.588.983	72.002.749
Sub Eixo: Direitos da Cidadania	5.477.371	1.201.348
Eixo: Promovendo Vidas Saudáveis	1.296.737.028	814.454.376
Sub Eixo: Habitação	41.772.311	16.871.248
Sub Eixo: Saneamento	193.646.686	96.465.910
Sub Eixo: Saúde	1.061.318.031	701.117.218
Total Geral OCA	3.786.625.307	2.154.520.147
Orçamento PBH	14.351.048.606	8.999.706.217
% OCA/PBH	26,39%	23,94%

Fonte: SOF – Sistema Orçamentário e Financeiro da PBH



Orçamento do Idoso

Em R\$1,00

Eixos	2021	
	Orçamento Inicial	Empenhado 2º Quadrimestre
Eixo: Direitos Humanos, Cidadania, Segurança e Proteção Social	86.804.400	54.523.653,64
Eixo: Educação, Qualificação, Geração de Trabalho e Renda	16.372.038	5.545.740,10
Eixo: Promovendo Vidas Saudáveis	1.077.891.060	697.173.525,38
Total Geral	1.181.067.498	757.242.919
Orçamento PBH	14.351.048.606	8.999.706.217
% Idoso/PBH	8,23%	8,41%

Fonte: SOF – Sistema Orçamentário e Financeiro da PBH



Orçamento da Pessoa com Deficiência

Em R\$ 1,00

Eixos	2021	
	Orçamento Inicial	Empenhado 2º quadrimestre
Direitos Humanos, Cidadania, Segurança e Proteção Social	89.496.201	57.345.823
Educação, Qualificação, Geração de Trabalho e Renda	494.716.634	263.341.677
Promovendo Vidas Saudáveis	485.587.530	287.316.555
Total Geral	1.069.800.364	608.004.055
Total PBH	14.351.048.606	8.999.706.217
% PBH/Temático	7,45%	6,76%

Fonte: SOF – Sistema Orçamentário e Financeiro da PBH



EXECUÇÃO DE METAS FÍSICAS

2º QUADRIMESTRE / 2021*

Por Área de Resultado

** Principais entregas de alguns Programas relacionados*





Educação

Principais Metas Físicas Executadas no Período (Jan. a Ago./21):

- **52.261** alunos matriculados na **Educação Infantil** na rede própria;
- **28.631** alunos matriculados nas **Creches Parceiras**;
- **104.780** alunos matriculados no **Ensino Fundamental**;
- **10.478** alunos matriculados no **EJA-Educação de Jovens e Adultos**;
- **5.705** alunos matriculados na Educação Especial (*441 novas vagas criadas no Atendimento Educacional Especializado-AEE*).

Fonte: SOF





Educação

Destaques do Período:



PBH entregou 47 mil chips para acesso à internet e criou e-mails para alunos.



A Secretaria Municipal de Educação firmou parceria com mais 5 instituições de ensino para atender crianças de 0 a 3 anos em BH, ampliando 579 novas vagas e uma redução de 30% no déficit de vagas para crianças de 0 a 2 anos.





Saúde

Principais Metas Físicas Executadas no Período (jan. a ago.):

- **2.639.690** consultas realizadas nos Centros de Saúde;
- **6.423** mães beneficiadas com ações de incentivo ao aleitamento materno;
- **143. 375** internações na Rede Hospitalar do SUS-BH;
- **262.945** atendimentos em saúde mental;
- **102.096** atendimentos SAMU;
- **2.782.782** vistorias realizadas para combate ao Aedes aegypti.

Saúde

Destaques do Período:

Centro de Saúde Aarão Reis ganha nova sede e amplia população assistida



Outras novas sedes entregues à população: CS Carlos Renato Dias, CS Vila Maria/João Vital, CS Confisco, CS Lisandra Angélica David Justino, CS Mantiqueira, CS São Paulo, CS Piratininga e CS Santa Maria.



Investimento total em reformas de centros de saúde: aprox. R\$ 1,98 milhão: CS Goiânia, CS Olavo Albino Correia, CS Guarani, CS Paraúna, CS Santa Cecília. Além de previsão de obras no CS Santo Antônio, em Venda Nova.



Saúde

Destaques do Período:



Prefeitura abre serviço de saúde mental em Venda Nova: Centro de Referência em Saúde Mental Álcool e outras Drogas

Prefeitura usa drones para o combate à Dengue e outras arboviroses em BH e libera Aedes aegypti com Wolbachia em todas as regionais da cidade



Implantação do agendamento on-line para cirurgia de castração animal.

Saúde

Destaques do Período:



Belo Horizonte conquistou um prêmio nacional, na categoria Saúde: **o primeiro lugar no *Ranking Connected Smart Cities 2021***.

PBH conquistou o **primeiro lugar no 6º Prêmio de Gestão para Resultados e Desenvolvimento do BID**, por redução no tempo de internação hospitalar.

PBH repassa segunda parcela de R\$ 6 milhões para os **estudos da vacina Spintec/UFGM**

Vacinação contra a Gripe:
Ampliação da vacinação em drogarias e aplicação nas residências de acamados.





Segurança

Principais Metas Físicas Executadas no Período Jan-Ago:

- Estágio de qualificação profissional: 1.602 Guardas Municipais;
- Realização de 118 mil patrulhamentos preventivos;
- 435 vias públicas atendidas com controle, fiscalização e orientação do trânsito;
- 996 operações especiais da Guarda;
- Pontos de Videomonitoramento: 2.632 câmeras compartilhadas com o COP.

Destaques do Período:

Enfrentamento a Covid-19 – Guarda Municipal realiza mais de 10 mil abordagens para medidas contra a Covid: As abordagens da Guarda Municipal acontecem durante patrulhas preventivas rotineiras, realizadas espontaneamente por toda a cidade em todos os dias da semana, ou com base em denúncias recebidas pelos canais disponibilizados pela Prefeitura de Belo Horizonte.

A corporação permanece fazendo o monitoramento do comércio e dos espaços públicos de Belo Horizonte para garantir o cumprimento das regras, mantendo todo o seu efetivo (composto por mais de 2 mil agentes) nas ruas, dividido em turnos.





Segurança

Destaques do Período:

Implantação de **Unidade de Segurança Preventiva** na região da Lagoinha



Execução do **Plano de Contingência para População em Situação de Rua** por meio da Guarda Municipal e do COP-BH, em parceria com SMASAC e SMSA, para proteção contra as baixas temperaturas no inverno. Foram registradas 52 ocorrências para atendimento e acolhimento desse público em virtude do frio intenso.





Proteção Social e Esportes

Principais Metas Físicas Executadas no Período Jan-Ago:

- **53.945** inserção/atualização cadastral das famílias no Cadastro Único – CADÚNICO;
- **2.479** Famílias e Indivíduos com violações de direitos acompanhados pelo Serviço de Proteção e Atendimento Especializado – PAEFI/CREAS;
- **864** Pessoas com Deficiência e Idosas com Atenção de Proteção Social Básica no Domicílio;
- **930** idosos acolhidos em ILPI – Instituição de Longa Permanência, sendo 50 em ILPI com assistência ao portador de deficiência;
- **1.160** famílias do Bolsa Moradia (trajetória de vida nas ruas) referenciadas em acompanhamento sociofamiliar.

Fonte: SMASAC





Proteção Social e Esportes

Principais Metas Físicas Executadas no Período Jan-Ago:

- **177.703** famílias referenciadas no Serviço de Proteção e Atendimento Integral à Família – PAIF/CRAS;
- **5.289** benefícios subsidiados concedidos a famílias e pessoas em situação de vulnerabilidade ou risco social;
- **600** vagas disponibilizadas em Acolhimento Institucional – Casa de Passagem para Adulto;
- **649** vagas disponibilizadas em Abrigo para Crianças e Adolescentes;
- **1.810** pessoas atendidas no Centro POP – Serviço Especializado para pessoas em situação de rua;
- **1.991** atendimentos realizados à mulher em situação de violência de gênero – Benvinda.

Fonte: SOF





Proteção Social e Esportes

Principais Metas Físicas Executadas no Período Jan-Ago:

- **4.099.789** refeições servidas nas Unidades de Acolhimento Institucionais;
- **3.466.278** refeições servidas nas Unidades de Educação Infantil, Ensino Fundamental e EJA;
- **1.298.555** refeições servidas nas Restaurantes e Refeitórios Populares;
- **62** Sistemas Agroecológicos atendidos: implantados e mantidos em unidades produtivas coletivas/comunitárias;
- **17.476** idosos participaram das atividades em prol do envelhecimento ativo, digno e saudável no CRPI – Centro de Referência da Pessoa Idosa;
- **435** idosos atendidos no Programa Vida Ativa;
- **295** pessoas com deficiência atendidas no Superar / Núcleo Sócio esportivo;
- **976** atendimentos realizados no Projeto Caminhar.





Proteção Social e Esportes

Destaques do Período:

**Nova sede do CREAS Oeste
no bairro Nova Suíça:** local
ampliado, acessível às
pessoas com mobilidade
reduzida, com ambientes
acolhedores e humanizados
(junho/21)



Fonte: SMASAC





Proteção Social e Esportes

Destaques do Período:

Centro de Referência das Juventudes retoma atividades presenciais com restrição

473 jovens participaram de atividades no Centro de Referência das Juventudes no período.



Foto: Divulgação/PBH

PBH e CMDCA ofertam cursos virtuais de formação para Conselheiros Tutelares de Belo Horizonte

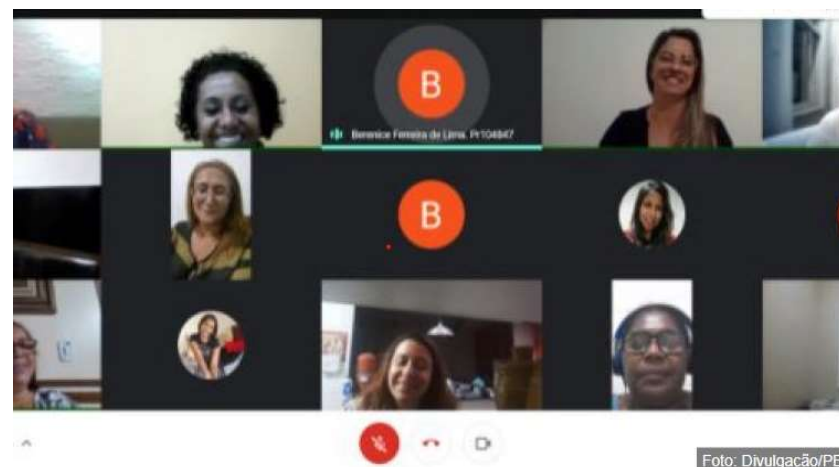


Foto: Divulgação/PBH

Fonte: <https://prefeitura.pbh.gov.br/noticias/pbh-oferta-cursos-de-formacao-para-conselheiros-tutelares-de-belo-horizonte>

Fonte: <https://prefeitura.pbh.gov.br/noticias/centro-de-referencia-das-juventudes-retoma-atividades-presenciais-com-restricoes>





Proteção Social e Esportes

Destaques do Período:



Vídeo-aulas de Esporte e Lazer para população de BH superam 50 mil visualizações

O Campo de Futebol do Real, no Barreiro, está passando por reforma, visando à mobilidade, acessibilidade e melhorias no uso do espaço público pela comunidade.



Esportes e Lazer reabre equipamentos e retoma atividades presenciais

Fonte: Portal da PBH





Proteção Social e Esportes

Ações de enfrentamento da Covid-19 Jan-Ago:

- Foram distribuídas 891.329 cestas básicas às famílias de estudantes matriculados nas unidades municipais e parceiras, além de outras 1.287.796 às famílias vulneráveis, **totalizando 2.179.125 cestas distribuídas**. Doação de mais de **292 toneladas de alimentos**, pelo Banco de Alimentos.
- Fornecimento de kits de higiene para famílias vulneráveis: mais de **373 mil famílias beneficiadas**;
- Acolhida e atendimento a Pessoas em Situação de Rua – Covid-19: **27.007 mil** atendimentos nas Unidades e serviços do SUAS/BH;
- **300** Vagas disponibilizadas para acolhimento institucional emergencial em abrigo para Pessoas em Situação de Rua e outras vulnerabilidades.

Fonte: SOF/SMASAC





Cultura

Principais Metas Físicas Executadas no Período Jan-Ago:

- 48.476 usuários atendidos nas unidades culturais;
- 947 atendimentos no serviço de patrimônio;
- Escola Livre de Artes /Arena da Cultura: 50 ações realizadas.

Destaques do Período:

Circuito Municipal de Cultura – 1ª etapa: março/21, 2ª etapa: julho/21

Programação variada de dança, música, audiovisual e comunicação.

Publicação de mais dois editais do Fundo Municipal de Cultura: Descentra e Zona Cultural Praça da Estação 2021, somando mais de R\$ 2 milhões investidos na economia da cultura da cidade.

4ª Edição do Festival Literário Internacional (FLI) de BH – agosto/21: 11 dias de programação virtual e mais de 18 mil visualizações - clubes de leitura, narração de histórias, conferências, entrevistas, performances e saraus.





Cultura

Destaques do Período:

Projeto Pampulha Território Museus: oferta de programação virtual contínua, com destaque para ações educativas virtuais, que podem ser acompanhadas pelo site pampulhaterritoriomuseus.com.br

Publicações dos editais para seleção de OSCs para realização da 8ª edição do Bolsa Pampulha (publicado em agosto, com recurso estimado de R\$ 680 mil) e do **Festival de Arte Negra** de Belo Horizonte 2021 (publicado em junho, com recurso estimado de R\$ 1,5 milhão).

Prefeitura reabre visitação a museus públicos municipais (julho/21): Museu Histórico Abílio Barreto (MHAB), a Casa do Baile, o Museu da Imagem e do Som de Belo Horizonte (MIS BH), o Museu da Moda (MUMO) e o Museu Casa Kubitschek foram reabertos em julho/21, atendendo a todos os protocolos de prevenção ao contágio pela Covid-19.

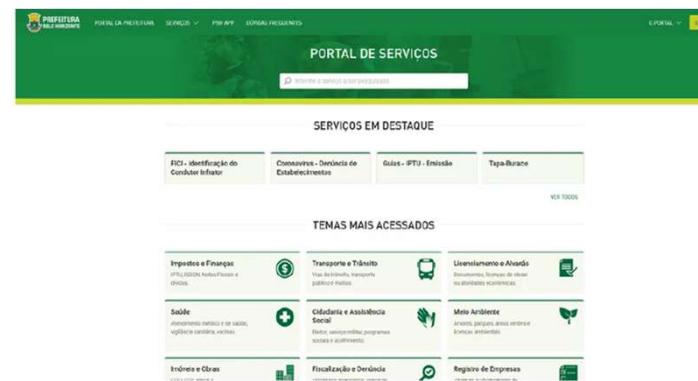




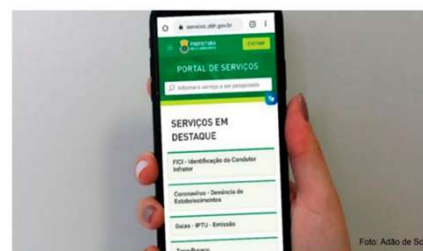
Atendimento ao Cidadão

Destaques do Período:

- **Portal de Serviços (serviços.pbh.gov.br)**, disponibiliza informações sobre **1.146** serviços municipais, permitindo a solicitação de mais de **589** serviços digitais, sendo **249** deles disponibilizados desde o começo da pandemia.
- **PBH APP:** Acesso via Login Único Gov Br e disponibilização de **106** serviços, dentre eles denúncias de descumprimento de protocolos de prevenção a Covid-19.



Portal reúne serviços mais demandados pelos moradores da capital — Foto: Reprodução / Internet



Inclusão Digital:

- Disponibilização de 5.799 vagas para o Programa Mun. de Qualificação, Emprego e Renda;
- Manutenção de 302 Centros de Inclusão Digital;
- Disponibilização Telecentros: 18.327 acessos;
- 95 Vilas e Favelas com hotspot – rede Wi-Fi instalados.





Atendimento ao Cidadão

Destaques do Período:

Programa de desburocratização da PBH simplifica serviços para empreendedores/Melhoria do Ambiente de Negócios:

1. Mais de **300** serviços oferecidos ao cidadão foram simplificados desde 2017:
 - Efeito da eliminação de procedimentos burocráticos, dando mais agilidade aos processos de abertura e regularização de empreendimentos, reduzindo prazos e custos;
2. Pacote de **26** medidas para a retomada econômica na capital, incluindo a eliminação, redução ou parcelamento de taxas, preços públicos e IPTU, beneficiando 200 mil empreendedores da cidade;
3. Agilidade de processos:
 - Redução de 15 para 3 dias para emissão da resposta dos requerimentos de Alvará de Localização e Funcionamento;
 - Redução de 77% do tempo para emissão das licenças sanitárias dos empreendimentos de alto risco;
 - Redução de 30% dos prazos para emissão das licenças ambientais;
 - Dispensa de alvarás e licenças para 275 atividades de baixo risco;
 - Disponibilização, em meio digital, do Serviço de Nota Fiscal para o Microempreendedor Individual;
 - Dentre outras iniciativas.





Atendimento ao Cidadão

Ações realizadas de enfrentamento da Covid-19:

- ✓ Publicação do “Guia de Riscos em Contratações Direta COVID-19”, encaminhado a todos os órgãos da Administração Municipal. Link: <https://prefeitura.pbh.gov.br/sites/default/files/estrutura-de-governo/controladoria/2020/guia-de-riscos-horizontal-1.pdf>
- ✓ Avaliação de riscos de 130 fornecedores contratados diretamente em razão da pandemia;
- ✓ Gestão da transparência das contratações emergenciais que estão sendo publicadas no portal PBH. Link: <https://prefeitura.pbh.gov.br/transparencia/licitacoes-e-contratos/editais-e-contratos/contratos-coronavirus>
- ✓ 11.645 manifestações relacionadas à Covid-19 em 2021.



Atendimento ao Cidadão



Apresentado à população no dia 30/04/21, em atendimento ao Artigo 108-A da Lei Orgânica do Município, é um instrumento de planejamento e gestão que auxilia na definição de prioridades e ações estratégicas do governo municipal ao longo dos 4 anos de mandato. **Publicada a versão final, com a incorporação de contribuições da sociedade, gerando 25 metas novas ou reescritas nas áreas de mobilidade urbana, educação, sustentabilidade ambiental, saúde e atendimento ao cidadão, reforçando o compromisso da PBH em ampliar a participação popular nas ações que serão implantadas.**

Link: <https://prefeitura.pbh.gov.br/projetosestrategicos/metasdagestao>



Desenvolvimento Econômico e Turismo

Destaques do Período:

- Realização do Hackathon da Economia Criativa, premiando os três melhores projetos nas áreas de Artesanato, Gastronomia e Design;
- Concessão de 12 benefícios ao Programa de Incentivo à instalação ou expansão de empresas de base tecnológica – PROEMP;
- Oferta de 2.000 vagas no Curso de Empreendedorismo Digital, em parceria com a Prodabel. Como resultado, 150 feirantes e 145 comerciantes (em parceria com o Sindilojas) foram certificados;
- Seleção de Belo Horizonte, única cidade brasileira, para participar do projeto Respond, Rebuild, Reinvent da OCDE - capacitação de 3 servidores em empreendedorismo social e economia solidária.



Desenvolvimento Econômico e Turismo

Destaques do Período:

Banco Mundial aponta BH como uma das melhores capitais para empreender (junho/21):

As políticas de simplificação e desburocratização que vêm sendo implementadas em Belo Horizonte contribuíram para que a cidade fosse destaque no estudo Doing Business Subnacional Brasil 2021, apresentado pelo Banco Mundial em 15/06/21. No ranking geral, Belo Horizonte alcançou o 1º lugar no quesito tempo para se abrir uma empresa e 2º lugar entre todas as capitais brasileiras e o Distrito Federal no indicador facilidade para se fazer negócios. Para casos com menor complexidade, é possível concluir as etapas de pré-registro e registro de uma empresa em apenas um dia na capital mineira.

Belo Horizonte foi eleita, ao lado de Buenos Aires, Lima e Bogotá, para representar a América do Sul e Caribe no conselho da World Tourism Cities Federation (WTCF): A entidade, criada em 2012, é uma organização internacional de turismo sem fins lucrativos que visa promover intercâmbios e cooperação entre seus membros e a indústria do turismo (julho/21).





Habitação e Infraestrutura

Acumulado até o 2º quadrimestre/2021:

Foram **18.129** participantes beneficiados com ações sociais, sendo:

- **15.737** participantes em ações sociais do Orçamento Participativo e Vila Viva;
- **238** participantes em ações sociais de Provisão Habitacional (Regularização de UH/Conjuntos);
- **2.084** participantes em ações sociais do Programa Saneamento e Tratamento de Fundos e Vale;
- **70** participantes em ações sociais das Obras Estruturantes do Anel Rodoviário.



*Vistoria em apartamento para entrega
de chaves Conj. Flor de Maio - Vila
Viva Santa Lúcia*



*Oficina de Mobiliário Urbano e Mutirão
de Plantio no Parque Ciliar Comunitário
do Ribeirão Onça*




Habitação e Infraestrutura

Acumulado até o 2º quadrimestre/2021:

9 Empreendimentos do OP concluídos, sendo:

- Obra Vila Nova Cachoeirinha Emp. 54 OP 05/06;
- Obra Vila Nova Cachoeirinha Emp. 41 OP 07/08;
- Obra Vila Novo Ouro Preto Emp. 88 OP 07/08;
- Obra Vila Novo Ouro Preto Emp. 99 OP 09/10;
- Obra Vila Novo Ouro Preto Emp. 90 OP 11/12;
- Obra Vila Estrela Emp. 16 OP 13/14;
- Obra Vila Novo São Lucas Emp. 18 OP 07/08 e Emp. 21 OP 13/14;
- Obra Vila Aeroporto Emp. 54 OP 07/08.



Obra OP Vila Novo São Lucas
Urbanização da Rua Gaita e Equipamentos de Ginástica

60 Unidades Habitacionais concluídas para Reassentamento, sendo:

- 8 UH na Vila Mangueiras;
- 36 UH no Aglomerado Santa Lúcia;
- 16 UH no Res. Jatobá - Vila Viva São Tomás.



16 UH's Residencial Jatobá
Vila Viva São Tomás

Fonte: Urbel





Habitação e Infraestrutura

Acumulado até o 2º quadrimestre/2021:

- **242** famílias beneficiadas com títulos de propriedade de moradias dos Conjuntos:

Íris, Cedro, Girassol, Hortência, Lírios do Campo (1ª emissão) e titulação pontual de diversos conjuntos já regularizados.

- **126** UH's concluídas da faixa 1,5 do MCMV

*126 UH's Residencial Ponto Verano
Bairro Juliana - Regional Norte*



Fonte: Urbel





Habitação e Infraestrutura

Acumulado até o 2º quadrimestre/2021:

- **102** famílias beneficiadas com situações de risco eliminadas;
- **785** famílias beneficiadas com ações de assistência técnica;
- **1.294** vistorias de identificação de nível de risco geológico;
- **75** obras de eliminação de qualquer grau de risco;
- **99** edificações de risco alto e muito alto reduzidas.



Execução de proteção da encosta e drenagem na Rua Flor da Ameixa, 350 – Jardim Alvorada – Pampulha



Execução de contenções, drenagem e recuperação de acessos - Beco Petrolina, Vila Nossa Senhora de Fatima - Centro Sul





Habitação e Infraestrutura

Destaques do período / Sec. Mun. Políticas Urbanas:

- 179 logradouros com numeração oficial ordenada pelo Programa Endereço Cidadão;
- Elaborado estudo preliminar (PINE) do Projeto urbano do Parque de Integração da Lagoinha;
- Ampliação e licenciamento da Feira Regional da Av. Silva Lobo;
- 9.833 ações de fiscalização para limpeza e conservação de lotes no Programa Lote Limpo (dentro das ações de combate à dengue);
- 8.371 ações de fiscalização de resíduos depositados em logradouro público;
- 1.110 ações de monitoramento das ocupações urbanas.





Mobilidade Urbana

Principais Metas Físicas Executadas no Período:

- Realizadas 10 campanhas previstas no Plano de Educação para a Mobilidade;
- Implantados tratamentos de segurança em 15 entornos de escolas previstos no Projeto Vida no Trânsito;
- Realizadas 47 reuniões ordinárias com as CRTTS como forma de ampliar a participação popular e da democratização da gestão;
- Realizada, em 29/07, a eleição dos representantes Técnicos e Empresariais do COMURB - Conselho Municipal de Mobilidade Urbana e o resultado final foi publicado no DOM em 18/08.





Mobilidade Urbana

Principais Metas Físicas Executadas no Período:

- Finalizadas as implantações de novas intervenções do projeto Mobicentro na Rua Espírito Santo com Rua Fernandes Tourinho; Av. do Contorno com Rua Rio de Janeiro e Av. Amazonas com Rua Gonçalves Dias;






Mobilidade Urbana

Destaques do Período:

- Implantadas 05 **interseções com foco e tempo para pedestres** em todas as travessias na Rua Carangola com Des. Alfredo Albuquerque; Rua Espírito Santo com Fernandes Tourinho; na Rua Maranhão com Álvares Maciel; na Rua Maranhão com Rua Domingos Vieira e Av. Amazonas com Gonçalves Dias;



Interseção na Rua Maranhão.



Interseção na Av. Amazonas com Gonçalves Dias.





Mobilidade Urbana

Destaques do Período:

- Implantada **Zona 30** na Rua Teófilo Filho e entorno – Estoril;





Mobilidade Urbana

Destaques do Período:

- Implantado o trecho de ciclovia na Av. Professor Clóvis Salgado Interligando à ciclofaixa implantada no trecho de Contagem;
- Iniciada a obra de reestruturação da ciclovia da Pampulha.



Ciclovía Av.
Professor Clóvis
Salgado



12 de maio de 2021 14:32:16
5196 Avenida Graciano Magalhães de Lima
Pampulha
Belo Horizonte
Minas Gerais





Mobilidade Urbana

Destaques do Período:

- Implantada sinalização e monitoramento das **faixas exclusivas operacionais para ônibus** implantadas na Rua Itajubá, entre Rua Curvelo e Avenida do Contorno; Rua São Paulo, entre Avenida Amazonas e Avenida Afonso Pena; e Rua Espírito Santo, entre Rua dos Caetés e Avenida do Contorno.



24/8 - Implantação de faixa exclusiva para ônibus na Rua Itajubá, entre Rua Pouso Alegre e Avenida do Contorno, no bairro Floresta.



Sustentabilidade Ambiental

Destaques do Período:

- **Desassoreamento e limpeza da Lagoa da Pampulha** - quantidade média de lixo sobrenadante recolhido entre os meses de Maio e Agosto/2021 do espelho d'água (Fonte DMAN-SD): Maio – 101.950 kg; Junho – 119.270 kg; Julho - 110.570 kg; Agosto – 77.060 kg;



- **Trabalhos de podas, supressões e destocas de árvores realizadas no período (maio-agosto/21) nas 9 regionais (Fonte DMAN-SD):**
 - 7.937 podas;
 - 1.740 supressões;
 - 697 destocas.





Sustentabilidade Ambiental

Destaques do Período: Obra em andamento

- Obras em andamento da Bacia de Detenção do Bairro das Indústrias – Ribeirão Arrudas - 1ª Etapa – Execução de proteção das margens do canal - Regional Barreiro.



(Julho/21)



(Agosto/21)

Fonte: SUDECAP





Sustentabilidade Ambiental

Destaques do Período: Obra em andamento

- Obras em andamento de Implantação de sistema de Esgotamento Sanitário – Bacia do Córrego Bonsucesso – Regional Barreiro.



(Maio/21)



(Junho/21)

Fonte: SUDECAP





Sustentabilidade Ambiental

Destaques do Período: Obra em andamento

- Obras em andamento de Implantação da caixa de captação no emboque do Ribeirão Isidoro, visando a otimização do sistema de Macrodrenagem dos **Córregos Vilarinho, Nado e Ribeirão Isidoro**, em andamento.



(Julho/21)



(Agosto/21)

Fonte: SUDECAP






Sustentabilidade Ambiental

Destaques do Período: Obra em andamento

- Obra em andamento de Controle de Cheias – Implantação da bacia de retenção do Córrego Túnel/Camarões – Bairro Tirol -Regional Barreiro.



(Junho/21)



(Agosto/21)

Fonte: SUDECAP





Sustentabilidade Ambiental

Destaques do período/Meio Ambiente:

- **Plantio de 2.030 novas árvores na cidade;**
- Implantação do primeiro Instituto Médico Legal Veterinário do Brasil, para realização de perícias técnicas com o objetivo de identificar animais vítimas de maus tratos;
- **Contratação, via compensação ambiental, de serviço de consultoria para assistência técnica, diagnóstico e capacitação dos agricultores familiares contemplados no projeto Agroflorestas Urbanas;**
- 652 pessoas capacitadas nos projetos de educação ambiental da SMMA, em modalidade virtual;
- Atendimento a 62 animais em situação de abandono e em ocorrência de acidentes;
- Fornecimento, via compensação ambiental, de ração para alimentação da colônia de gatos residentes no Parque Municipal Américo Renné Giannetti;
- **Realização de plantios, manutenções preventivas e melhorias nas áreas do Projeto Montes Verdes, que consiste na revegetação de áreas públicas degradadas;**
- Fornecimento de insumos para implementação do Jardim de Chuva no Parque Municipal Fazenda Lagoa do Nado;
- Início do funcionamento e recebimento dos primeiros animais no abrigo de equídeos do Município;
- 329 kits de inimigos naturais (joaninhas) distribuídos;
- Implantação de usina fotovoltaica na Escola Municipal Herbert José de Souza, por meio do projeto Escolas Solares (LEDS LAB);
- **Emissão de 228 Licenças Ambientais Simplificadas.**





Sustentabilidade Ambiental

Destaques do período/Meio Ambiente:

Capacitação de Agricultores:



Projeto Montes Verdes:



Fonte: SMMA

Distribuição de Kits Biofábrica:



Abrigo de Equídeos





Sustentabilidade Ambiental

Principais Metas Físicas Executadas no Período / SLU:

- Coleta de Resíduos Sólidos Domiciliares: 410 mil toneladas;
- Varrição de vias: 344 mil quilômetros de sarjetas;
- Serviço de Limpeza Urbana em vilas com 203 km de vias atendidas;
- Resíduos Sólidos aterrados: 302 mil toneladas;
- 4.200 toneladas de resíduos recicláveis destinados às cooperativas de catadores, sendo 3.970 toneladas da coleta seletiva e 230 toneladas triadas na CTRS Macaúbas;
- Reciclagem de 13 mil toneladas de resíduos da construção civil;
- 2.500 toneladas de pneus e cavacos triados no aterro Macaúbas e destinados para recuperação energética.

Fonte: SOF, SLU





Sustentabilidade Ambiental

Destaques do Período/SLU:

- Revisão da metas e ações do Plano Municipal de Gestão Integrada de Resíduos Sólidos – PMGIRS, conforme previsto no próprio Plano;
- Continuidade das ações sanitárias de prevenção a Covid-19 junto às cooperativas e associações de catadores de materiais recicláveis.



Ponto Verde

Fonte: SOF, SLU





**PREFEITURA
BELO HORIZONTE**

