




CÂMARA MUNICIPAL DE BELO HORIZONTE

Prestação de contas



*SEGUNDO*  
*QUADRIMESTRE DE 2021*

**A Lei nº 11.277/2020  
LEI ORÇAMENTÁRIA ANUAL**

**R\$ 277.015.900,00**

**Prestação de contas**



# DESPESAS FIXADAS PARA O ANO DE 2021

**TABELA 1 - ORÇAMENTO DISTRIBUIDO POR ATIVIDADES \ NATUREZA DA DESPESA**

PROJETOS / ATIVIDADES		ORÇAMENTO INICIAL (LOA)		ORÇAMENTO ATUALIZADO		DESPESAS CORRENTES				DESPESAS DE CAPITAL
		R\$	%	R\$	%	PESSOAL	TERCEIRIZAÇÃO	SERVIÇOS	CUSTEIO	INVESTIMENTOS
2001	Execução da Atividade Institucional	239.344.400,00	86,40%	241.544.400,00	87,20%	185.322.600,00	31.715.300,00	20.711.000,00	1.122.000,00	2.673.500,00
3003	Encargos com Inativos do Legislativo	12.415.900,00	4,48%	12.415.900,00	4,48%	12.415.900,00	-	-	-	-
2920	Transparência e Comunicação	12.872.600,00	4,65%	12.872.600,00	4,65%	-	-	11.322.600,00	1.550.000,00	-
2921	Modernização da Infraestrutura Tecnológica	1.004.000,00	0,36%	1.604.000,00	0,58%	-	-	-	-	1.604.000,00
2922	Modernização da Infraestrutura Física	11.379.000,00	4,11%	8.579.000,00	3,10%	-	-	-	-	8.579.000,00
TOTAL		277.015.900,00	100,00%	277.015.900,00	100,00%	197.738.500,00	31.715.300,00	32.033.600,00	2.672.000,00	12.856.500,00

Fonte: DIVGEF

# EXECUÇÃO DA DESPESA

2º QUADRIMESTRE DE 2021

**Prestação de contas**

# EXECUÇÃO DA DESPESA - 2º QUADRIMESTRE DE 2021

**TABELA 2 - EXECUÇÃO DAS DESPESAS POR PROJETO ATIVIDADE**

<i>Atividade / Projeto</i>	<i>Orçamento Atualizado</i>	<i>1º Quadrimestre</i>		<i>2º Quadrimestre</i>		<i>3º Quadrimestre</i>		<i>Acumulada</i>		<i>Saldo</i>	
<i>Execução da Atividade Institucional</i>	241.544.400,00	58.892.997,63	24,4%	60.945.930,34	25,2%	-	0,0%	119.838.927,97	49,6%	121.705.472,03	50,4%
<i>Encargos com Inativos do Legislativo</i>	12.415.900,00	3.644.037,68	29,3%	3.644.037,68	29,3%	-	0,0%	7.288.075,36	58,7%	5.127.824,64	41,3%
<i>Transparência e Comunicação</i>	12.872.600,00	5.538,03	0,0%	14.143,86	0,1%	-	0,0%	19.681,89	0,2%	12.852.918,11	99,8%
<i>Modernização da Infraestrutura Tecnológica</i>	1.604.000,00	-	0,0%	-	0,0%	-	0,0%	-	0,0%	1.604.000,00	100,0%
<i>Modernização da Infraestrutura Física</i>	8.579.000,00	4.927,60	0,1%	16.500,00	0,2%	-	0,0%	21.427,60	0,2%	8.557.572,40	99,8%
<b>Total</b>	<b>277.015.900,00</b>	<b>62.547.500,94</b>	<b>22,6%</b>	<b>64.620.611,88</b>	<b>23,3%</b>	<b>-</b>	<b>0,0%</b>	<b>127.168.112,82</b>	<b>45,9%</b>	<b>149.847.787,18</b>	<b>54,1%</b>

Fonte: DIVGEF

# EXECUÇÃO DA DESPESA - 2º QUADRIMESTRE DE 2021

## TABELA 3 - DISTRIBUIÇÃO POR NATUREZA ECONÔMICA - 2º QUADRIMESTRE

GRUPOS DE DESPESAS	DESPESA FIXADA		DESPESA EXECUTADA	
Despesas com Pessoal	197.738.500,00	71,4%	54.333.195,35	19,6%
Terceirização	31.715.300,00	11,4%	7.348.828,03	2,7%
Serviços	32.033.600,00	11,6%	2.839.987,01	1,0%
Custeio	2.672.000,00	1,0%	78.007,28	0,0%
Investimentos	12.856.500,00	4,6%	20.594,21	0,0%
<b>TOTAL</b>	<b>277.015.900,00</b>	<b>100,0%</b>	<b>64.620.611,88</b>	<b>23,3%</b>

Fonte: DIVGEF

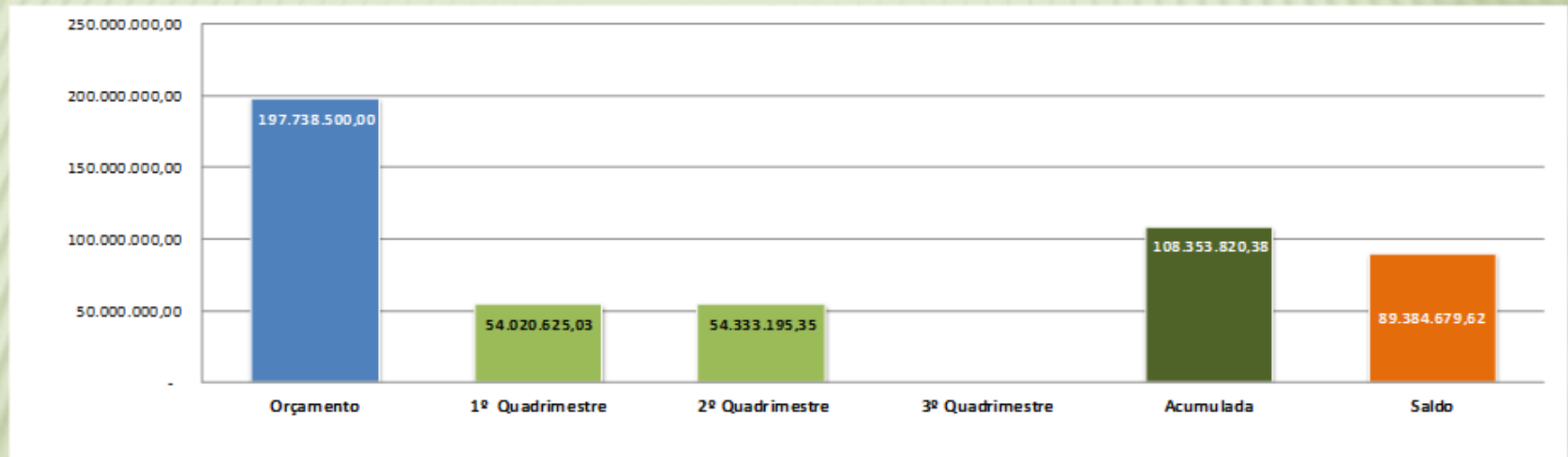


# EXECUÇÃO DAS DESPESAS CORRENTES

**Prestação de contas**

# EXECUÇÃO DA DESPESA CORRENTE - PESSOAL

**TABELA 4 - EXECUÇÃO DAS DESPESAS COM PESSOAL**



Atividade / Projeto	Orçamento	1º Quadrimestre	2º Quadrimestre	3º Quadrimestre	Acumulada	Saldo
Execução da Atividade Institucional	185.322.600,00	50.376.587,35 27,2%	50.689.157,67 27,4%	- 0,0%	101.065.745,02 54,5%	84.256.854,98 45,5%
Encargos com Inativos do Legislativo	12.415.900,00	3.644.037,68 29,3%	3.644.037,68 29,3%	- 0,0%	7.288.075,36 58,7%	5.127.824,64 41,3%
<b>Total</b>	<b>197.738.500,00</b>	<b>54.020.625,03 27,3%</b>	<b>54.333.195,35 27,5%</b>	<b>- 0,0%</b>	<b>108.353.820,38 54,8%</b>	<b>89.384.679,62 45,2%</b>

Fonte: DIVGEF



# EXECUÇÃO DA DESPESA CORRENTE - PESSOAL

## TABELA 4.1 - DETALHAMENTO DAS DESPESAS COM PESSOAL - 2º QUADRIMESTRE

<b>VENCIMENTOS E VANTAGENS</b>	<b>41.874.715,61</b>	<b>77,1%</b>
VENCIMENTOS	40.742.515,02	75,0%
PROVISÕES DE FÉRIAS E DÉCIMO TERCEIRO SALÁRIO	838.488,98	1,5%
AUXÍLIO DOENÇA	256.237,45	0,5%
LICENÇA MATERNIDADE	37.474,16	0,1%
<b>OBRIGAÇÕES PREVIDENCIÁRIAS PATRONAIS</b>	<b>7.651.211,07</b>	<b>14,1%</b>
CONTRIBUIÇÕES PATRONAIS - REGIME GERAL (INSS)	4.127.698,43	7,6%
CONTRIBUIÇÕES PATRONAIS - REGIMES PROPRIOS	3.523.512,64	6,5%
<b>OUTRAS DESPESAS COM PESSOAL</b>	<b>4.807.268,67</b>	<b>8,8%</b>
SUBSTITUIÇÃO DE CHEFIAS E HORAS EXTRAS	103.277,45	0,2%
ACERTO DE EXONERADOS / INDENIZAÇÕES	1.236.482,48	2,3%
AUXÍLIO ALIMENTAÇÃO	3.205.750,46	5,9%
AUXÍLIO CRECHE, FUNERAL E PLANO DE SAÚDE	261.758,28	0,5%
OUTRAS DESPESAS COM PESSOAL	-	0,0%
<b>TOTAL DAS DESPESAS COM PESSOAL</b>	<b>54.333.195,35</b>	<b>100,0%</b>

Fonte: DIVGEF

# EXECUÇÃO DA DESPESA CORRENTE - PESSOAL

**TABELA 4.2 - DETALHAMENTO DAS DESPESAS COM VENCIMENTOS - 2º QUADRIMESTRE**

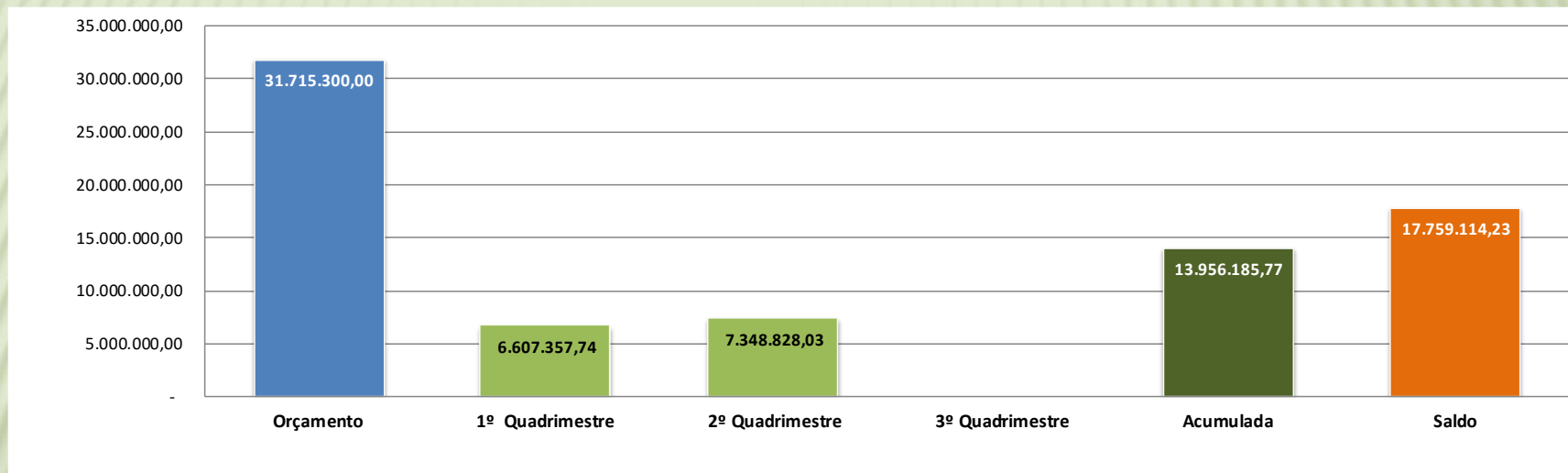
**VENCIMENTOS**

PESSOAL EFETIVO	16.961.807,01	41,6%
PESSOAL DE RECRUTAMENTO AMPLO	16.267.584,42	39,9%
PROVENTOS DOS APOSENTADOS	3.644.037,68	8,9%
SUBSÍDIOS DOS VEREADORES	3.017.931,28	7,4%
PESSOAL A DISPOSIÇÃO	851.154,63	2,1%
<b>TOTAL DAS DESPESAS COM VENCIMENTOS</b>	<b>40.742.515,02</b>	<b>100,0%</b>

Fonte: DIVGEF

# EXECUÇÃO DA DESPESA CORRENTE - TERCEIRIZAÇÃO

**TABELA 5 - EXECUÇÃO DAS DESPESAS COM TERCEIRIZAÇÃO**



Atividade / Projeto	Orçamento	1º Quadrimestre	2º Quadrimestre	3º Quadrimestre	Acumulada	Saldo
Execução da Atividade Institucional	31.715.300,00	6.607.357,74 20,8%	7.348.828,03 23,2%	- 0,0%	13.956.185,77 44,0%	17.759.114,23 56,0%
<b>Total</b>	31.715.300,00	6.607.357,74 20,8%	7.348.828,03 23,2%	- 0,0%	13.956.185,77 44,0%	17.759.114,23 56,0%

Fonte: DIVGEF



# EXECUÇÃO DA DESPESA CORRENTE - TERCEIRIZAÇÃO

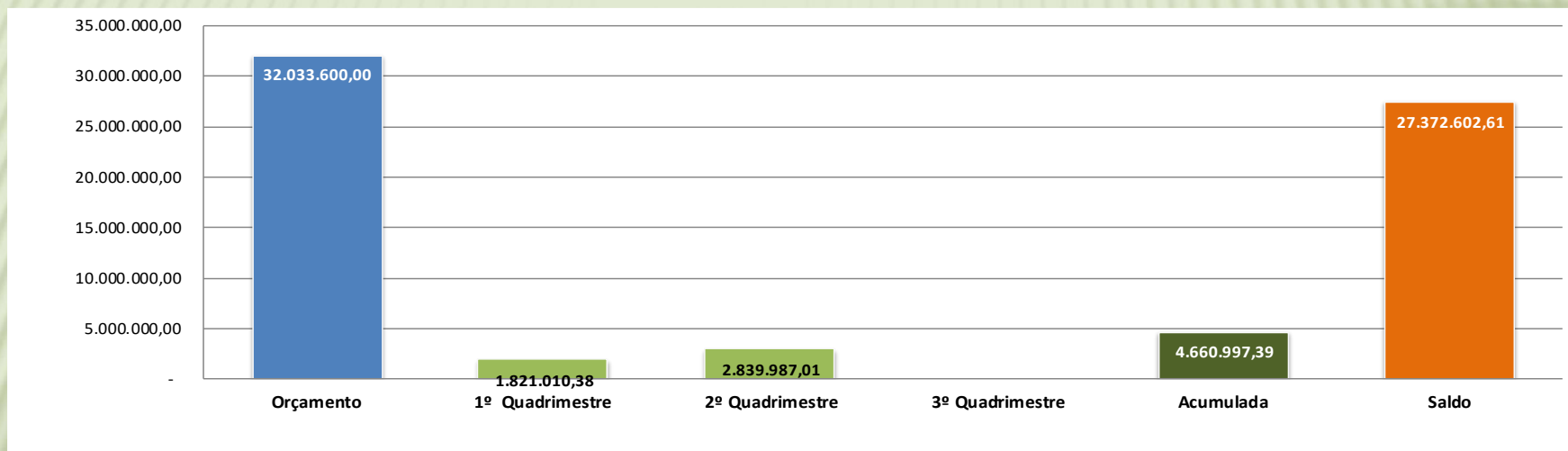
**TABELA 5.1 - DETALHAMENTO DAS DESPESAS COM TERCEIRIZAÇÃO - 2º QUADRIMESTRE**

<b>LOCAÇÃO DE MÃO DE OBRA</b>	<b>6.350.479,32</b>	<b>86,4%</b>
LOCAÇÃO DE SERVIÇOS DE CONSERVAÇÃO E LIMPEZA	724.524,87	9,9%
LOCAÇÃO DE SERVIÇOS DE VIGILÂNCIA	2.131.288,84	29,0%
SERVÍÇO DE APOIO ADMINISTRATIVO	2.971.837,48	40,4%
SERVIÇOS TÉCNICOS PROFISSIONAIS	494.422,36	6,7%
LOCAÇÃO DE MÃO DE OBRA PARA TECNOLOGIA DA INFORMAÇÃO	28.405,77	0,4%
OUTRAS LOCAÇÕES DE MÃO-DE-OBRA	-	0,0%
<b>OUTRAS DESPESAS DE PESSOAL DECORRENTE DE CONTRATOS</b>	<b>998.348,71</b>	<b>13,6%</b>
OUTRAS DESPESAS DE PESSOAL TERCEIRIZADOS	998.348,71	13,6%
<b>TOTAL DAS DESPESAS COM TERCEIRIZAÇÃO</b>	<b>7.348.828,03</b>	<b>100,0%</b>

Fonte: DIVGEF

# EXECUÇÃO DA DESPESA CORRENTE - SERVIÇOS

**TABELA 6 - EXECUÇÃO DAS DESPESAS COM SERVIÇOS DE TERCEIROS**



Atividade / Projeto	Orçamento	1º Quadrimestre		2º Quadrimestre		3º Quadrimestre		Acumulada		Saldo	
Execução da Atividade Institucional	20.711.000,00	1.815.472,35	8,8%	2.825.843,15	13,6%	-	0,0%	4.641.315,50	22,4%	16.069.684,50	77,6%
Transparência e Comunicação	11.322.600,00	5.538,03	0,0%	14.143,86	0,1%	-	0,0%	19.681,89	0,2%	11.302.918,11	99,8%
<b>Total</b>	<b>32.033.600,00</b>	<b>1.821.010,38</b>	<b>5,7%</b>	<b>2.839.987,01</b>	<b>8,9%</b>	<b>-</b>	<b>0,0%</b>	<b>4.660.997,39</b>	<b>14,6%</b>	<b>27.372.602,61</b>	<b>85,4%</b>

Fonte: DIVGEF

# EXECUÇÃO DA DESPESA CORRENTE - SERVIÇOS

## TABELA 6.1 - DETALHAMENTO DAS DESPESAS COM SERVIÇOS - 2º QUADRIMESTRE

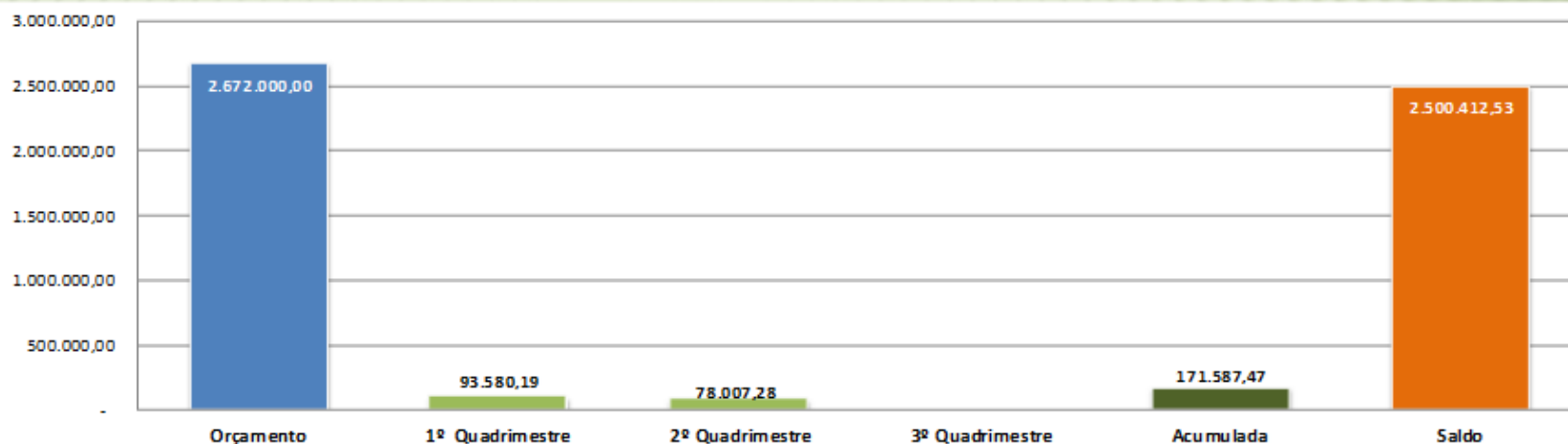
<b>SERVIÇOS DE TERCEIROS - P. JURÍCAS / P. FÍSICAS</b>	<b>2.032.904,65</b>	<b>71,7%</b>
LOCAÇÃO DE VEÍCULOS	1.126.119,85	39,7%
ENERGIA ELÉTRICA	238.193,17	8,4%
ÁGUA E ESGOTO	158.494,26	5,6%
TELECOMUNICAÇÕES, CORREIOS E TELÉGRAFOS	22.475,77	0,8%
LOCAÇÃO DE COPIADORAS E IMPRESSORAS	37.558,83	1,3%
LOCAÇÃO E MANUTENÇÃO DE MÁQUINAS E EQUIPAMENTOS	-	0,0%
DEMAIS SERVIÇOS DE TERCEIROS	450.062,77	15,9%
<b>SERVIÇOS DE TECNOLOGIA DA INFORMAÇÃO E COMUNICAÇÃO</b>	<b>786.938,50</b>	<b>27,8%</b>
SERVIÇOS TÉCNICOS, SUPORTE E MANUTENÇÃO DE EQUIPAMENTOS	228.072,07	8,0%
SERVIÇOS DE COMUNICAÇÃO DE DADOS E REDES	134.824,16	4,8%
LOCAÇÃO E MANUTENÇÃO DE SOFTWARES	401.840,27	14,2%
DEMAIS SERVIÇOS DE TECNOLOGIA DA INFORMAÇÃO E COMUNICAÇÃO	22.202,00	0,8%
<b>TRANSPARÊNCIA E COMUNICAÇÃO</b>	<b>14.143,86</b>	<b>0,5%</b>
PUBLICIDADE INSTITUCIONAL	-	0,0%
DIVULGAÇÃO DE EDITAIS E COMUNICADOS OFICIAIS	14.143,86	0,5%
SERVIÇOS GRÁFICOS	-	0,0%
<b>TOTAL DAS DESPESAS COM SERVIÇOS</b>	<b>2.833.987,01</b>	<b>100,0%</b>

Fonte: DIVGEF



# EXECUÇÃO DA DESPESA CORRENTE - CUSTEIO

**TABELA 7 - EXECUÇÃO DAS DESPESAS DE CUSTEIO**



Atividade / Projeto	Orçamento	1º Quadrimestre	2º Quadrimestre	3º Quadrimestre	Acumulada	Saldo
Execução da Atividade Institucional	1.122.000,00	93.580,19 8,3%	78.007,28 7,0%	- 0,0%	171.587,47 15,3%	950.412,53 84,7%
Transparência e Comunicação	1.550.000,00	- 0,0%	- 0,0%	- 0,0%	- 0,0%	1.550.000,00 100,0%
<b>Total</b>	<b>2.672.000,00</b>	<b>93.580,19 3,5%</b>	<b>78.007,28 2,9%</b>	<b>- 0,0%</b>	<b>171.587,47 6,4%</b>	<b>2.500.412,53 93,6%</b>

Fonte: DIVGEF

# EXECUÇÃO DA DESPESA CORRENTE - CUSTEIO

**TABELA 7.1 - DETALHAMENTO DAS DESPESAS DE CUSTEIO - 2º QUADRIMESTRE**

<b>MATERIAL DE CONSUMO</b>	<b>69.576,45</b>	<b>89,2%</b>
MATERIAL PARA ESCRITÓRIO	9.838,42	12,6%
MATERIAL DE LIMPEZA / MATERIAL DE COPA E COZINHA	4.909,48	6,3%
MATERIAL HOSPITALAR / LABORATORIAL E ODONTOLÓGICO	171,80	0,2%
GÊNEROS DE ALIMENTAÇÃO	-	0,0%
MATERIAL PARA MANUTENÇÃO DE BENS MÓVEIS E IMÓVEIS	30.082,42	38,6%
DEMAIS DESPESAS COM MATERIAL DE CONSUMO	24.574,33	31,5%
<b>TRANSPARÊNCIA E COMUNICAÇÃO</b>	<b>-</b>	<b>0,0%</b>
MATERIAL DE DIVULGAÇÃO DE ATIVIDADE PARLAMENTAR	-	0,0%
<b>OUTRAS DESPESAS DE CUSTEIO</b>	<b>8.430,83</b>	<b>10,8%</b>
DIÁRIAS	-	0,0%
MATERIAL DE DISTRIBUIÇÃO GRATUÍTA	7.940,00	10,2%
	490,83	0,6%
<b>TOTAL DAS DESPESAS DE CUSTEIO</b>	<b>78.007,28</b>	<b>100,0%</b>

Fonte: DIVGEF

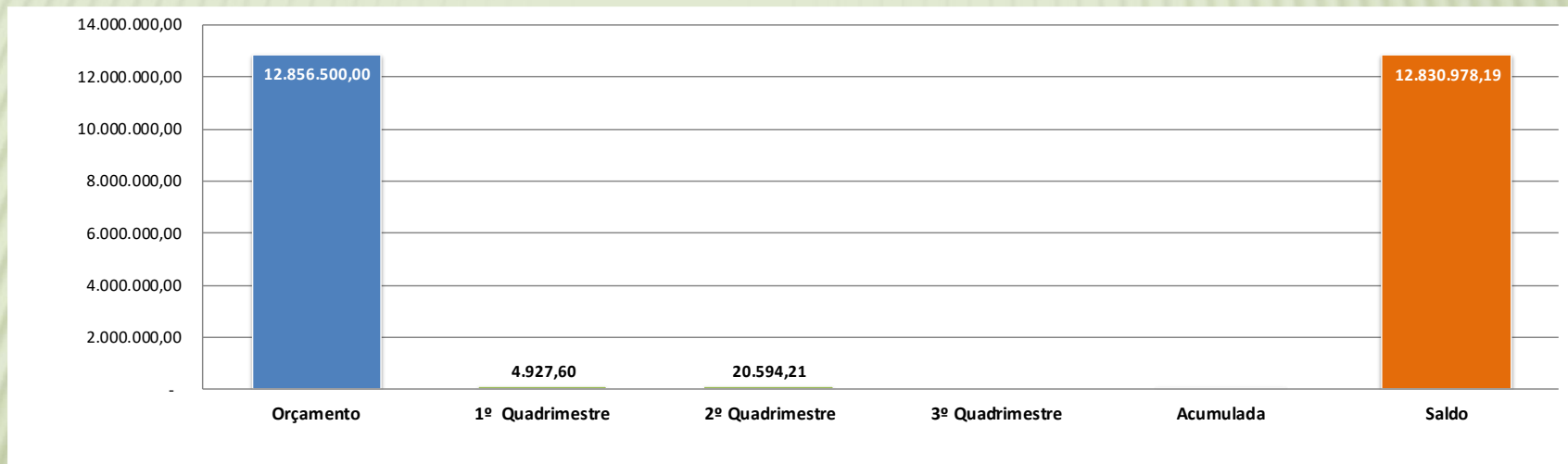
# EXECUÇÃO DAS DESPESAS DE CAPITAL

**Prestação de contas**



# EXECUÇÃO DA DESPESA DE CAPITAL- INVESTIMENTOS

**TABELA 8 - EXECUÇÃO DAS DESPESAS DE CAPITAL (INVESTIMENTOS)**



Atividade / Projeto	Orçamento	1º Quadrimestre	2º Quadrimestre	3º Quadrimestre	Acumulada	Saldo
<i>Execução da Atividade Institucional</i>	2.673.500,00	- 0,00%	4.094,21 0,15%	- 0,00%	4.094,21 0,15%	2.669.405,79 99,8%
<i>Modernização da Infraestrutura Tecnológica</i>	1.604.000,00	- 0,00%	- 0,00%	- 0,00%	- 0,00%	1.604.000,00 100,0%
<i>Modernização da Infraestrutura Física</i>	8.579.000,00	4.927,60 0,06%	16.500,00 0,19%	- 0,00%	21.427,60 0,25%	8.557.572,40 99,8%
<b>Total</b>	<b>12.856.500,00</b>	<b>4.927,60 0,04%</b>	<b>20.594,21 0,16%</b>	<b>- 0,00%</b>	<b>25.521,81 0,20%</b>	<b>12.830.978,19 99,8%</b>

Fonte: DIVGEF

# EXECUÇÃO DA DESPESA DE CAPITAL- INVESTIMENTOS

**TABELA 8.1 - DETALHAMENTO DAS DESPESAS DE CAPITAL (INVESTIMENTOS) - 2º QUADRIMESTRE**

<b>EXECUÇÃO DA ATIVIDADE INSTITUCIONAL</b>	<b>4.094,21</b>	<b>19,9%</b>
OBRAS E INSTALAÇÕES - PROJETOS E ESTUDOS	750,99	3,6%
EQUIPAMENTOS E MATERIAIS PERMANENTES	3.343,22	16,2%
OUTROS MATERIAIS E SERVIÇOS CLASSIFICADOS COMO INVESTIMENTOS		0,0%
<b>MODERNIZAÇÃO DA INFRAESTRUTURA TECNOLÓGICA</b>	<b>-</b>	<b>0,0%</b>
AQUISIÇÃO DE MICROCOMPUTADORES	-	0,0%
AQUISIÇÃO DE SOFTWARES		0,0%
<b>MODERNIZAÇÃO DA INFRAESTRUTURA FÍSICA</b>	<b>16.500,00</b>	<b>80,1%</b>
REESTRUTURAÇÃO DO TELHA DO PRÉDIO - ALAS "A" e "B"	16.500,00	80,1%
AMPLIAÇÃO DA SUBSTAÇÃO ELÉTRICA	-	0,0%
REFORMA, AMPLIAÇÃO E CORREÇÃO ESTRUTURAL DO PRÉDIO	-	0,0%
ADAPTAÇÕES DE ACESSIBILIDADE AO PRÉDIO	-	0,0%
<b>TOTAL DAS DESPESAS DE CAPITAL (INVESTIMENTOS)</b>	<b>20.594,21</b>	<b>100,0%</b>

Fonte: DIVGEF


Mais informações a respeito da execução  
orçamentária da Câmara Municipal de Belo  
Horizonte encontram-se disponíveis no  
**Portal da Transparência.**

[www.cmbh.mg.gov.br/transparencia](http://www.cmbh.mg.gov.br/transparencia)

**Prestação de contas**



**Prestação de contas**



*Diretoria de  
Administração e Finanças*