

Plano Plurianual de Ação Governamental - PPAG 2022-2025 e Lei Orçamentária Anual - LOA 2022

Apresentação dos Projetos de Lei

CMBH, 15/10/2021



**Áreas de Resultado: Mobilidade Urbana; Habitação, Urbanização, Regulação e Ambiente Urbano;
Segurança; Sustentabilidade Ambiental**

Mapa Estratégico



RECEITAS /2022-2025



Receitas Estimadas LOA 2022 e PPAG 2022-2025

Em R\$ 1,00

RECEITA	2022	2023	2024	2025
(I) RECEITAS CORRENTES	14.189.241.919	14.368.867.871	14.896.371.236	15.438.940.482
Impostos, Taxas e Contribuições de Melhoria	5.236.558.130	5.491.727.130	5.736.920.130	5.986.252.130
Receita de Contribuições	539.573.757	564.237.238	587.750.417	612.596.629
Receita Patrimonial	614.669.200	401.020.207	422.716.854	445.264.628
Receita Agropecuária	10.000	9.000	9.000	9.000
Receita de Serviços	88.825.646	91.754.556	94.548.988	97.320.276
Transferências Correntes	7.465.073.140	7.581.990.451	7.808.611.402	8.044.298.120
Outras Receitas Correntes	244.532.046	238.129.289	245.814.445	253.199.699
(II) RECEITAS DE CAPITAL	880.720.994	1.125.043.558	1.134.388.002	1.160.645.927
Operações de Crédito	669.537.371	906.863.380	922.700.252	976.286.815
Alienação de Bens	66.599.000	69.163.250	71.408.605	73.549.070
Transferências de Capital	125.648.702	129.855.928	120.919.145	91.261.042
Outras Receitas de Capital	18.935.921	19.161.000	19.360.000	19.549.000
(III) RECEITAS INTRAORÇAMENTÁRIAS	884.340.058	945.985.922	983.059.935	1.027.239.272
(V) DEDUCAO DA RECEITA CORRENTE - FUNDEB	613.298.400	- 644.108.400	- 680.016.400	- 717.926.000
TOTAL	15.341.004.571	15.795.788.951	16.333.802.773	16.908.899.681

Fonte: GRP-PBH



Estimativa das Receitas / 2022 por tipo de recurso

Em R\$ 1,00

RECEITA	Recursos Ordinários	Recursos Vinculados	ESTIMADO 2022
Receitas Correntes	10.451.065.605	3.738.176.314	14.189.241.919
Receitas de Capital	85.404.921	795.316.073	880.720.994
Receita Intraorçamentaria Corrente	5.416.907	865.932.346	871.349.253
Receita Intraorçamentaria de Capital	-	12.990.805	12.990.805
Dedução Rec. Formação Fundeb.	- 613.298.400	- -	613.298.400
TOTAL	9.928.589.033	5.412.415.538	15.341.004.571



DESPESAS /2022-2025



Despesas por Função de Governo – LOA 2022 e PPAG 2022-2025

Em R\$ 1,00

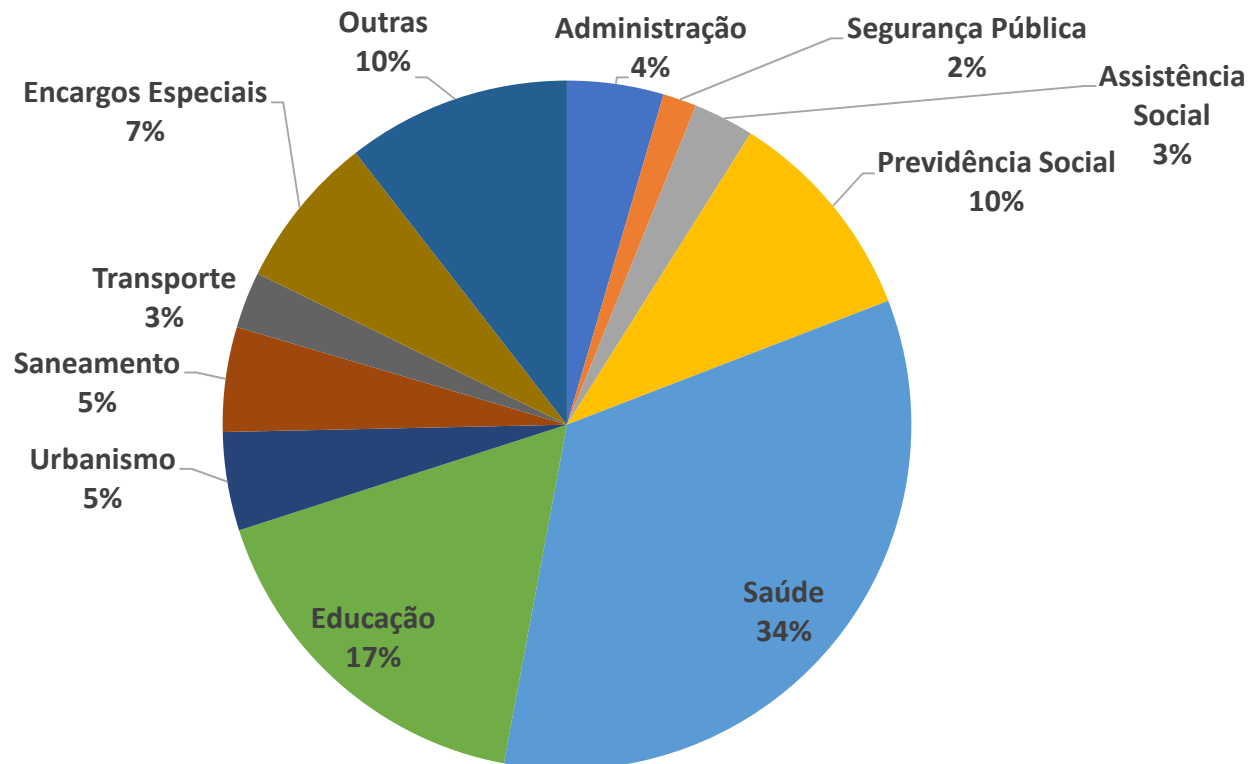
FUNÇÃO DE GOVERNO	2022	2023	2024	2025
Saúde	5.184.913.642	5.466.745.234	5.544.876.575	5.633.675.150
Educação	2.625.822.868	2.619.673.154	2.728.720.630	2.843.730.371
Previdência Social	1.561.677.490	1.731.605.015	1.925.376.622	2.142.308.144
Encargos Especiais	1.111.346.532	1.115.056.007	1.123.296.724	1.132.031.689
Saneamento	755.594.850	811.242.363	728.126.622	740.772.986
Urbanismo	707.156.537	682.754.007	842.058.938	866.184.048
Administração	695.408.449	689.468.644	712.844.729	740.945.760
Reserva de Conting.	485.164.604	505.493.094	532.294.592	560.565.338
Assistência Social	436.522.605	375.098.779	378.680.907	382.444.207
Transporte	406.742.849	356.017.388	359.894.089	372.167.065
Legislativa	312.255.000	312.255.000	312.255.000	312.255.000
Habitação	268.780.137	282.351.261	283.125.551	296.143.859
Segurança Pública	241.869.521	253.775.627	266.020.758	278.865.466
Ciência e Tecnologia	167.307.720	187.781.511	175.266.745	182.029.906
Gestão Ambiental	142.620.683	174.282.696	185.115.684	184.425.904
Cultura	84.313.192	87.183.988	89.858.349	92.664.418
Comércio e Serviços	70.528.057	71.598.570	72.405.091	73.385.040
Direitos da Cidadania	47.886.001	36.116.890	36.668.890	37.256.890
Desporto e Lazer	29.375.508	31.485.438	31.028.418	31.074.292
Trabalho	2.890.716	2.976.675	3.060.249	3.146.538
Agricultura	2.827.610	2.827.610	2.827.610	2.827.610
TOTAL	15.341.004.571	15.795.788.951	16.333.802.773	16.908.899.681



Fonte: GRP-PBH



Despesas por Função de Governo – PLOA 2022 (em %)



Despesas por Área de Resultado / 2022-2025

Em R\$ 1,00

ÁREA DE RESULTADO	2022	2023	2024	2025
1 – Saúde	5.184.913.642,00	5.466.745.234,00	5.544.876.575,00	5.633.675.150,00
2 – Educação	2.615.578.892,00	2.608.970.751,00	2.717.537.666,00	2.832.042.612,00
3 – Proteção Social, Segurança Alimentar e Esportes	550.908.134,00	480.316.991,00	483.854.599,00	488.251.773,00
4 – Segurança	242.428.900,00	254.700.845,00	267.066.114,00	280.040.526,00
5 – Cultura	85.313.192,00	88.216.488,00	90.924.406,00	93.765.122,00
6 – Desenvolvimento Econômico e Turismo	52.225.098,00	53.843.617,00	55.457.967,00	57.135.111,00
7- Mobilidade Urbana	606.145.036,00	560.342.625,00	715.569.925,00	729.410.962,00
8 – Sustentabilidade Ambiental	882.275.488,00	964.310.048,00	903.345.877,00	921.052.958,00
9 – Habitação, Urbanização, Regulação e Ambiente Urbano	758.416.522,00	747.114.697,00	741.934.167,00	765.630.806,00
10 – Atendimento ao Cidadão e Melhoria da Gestão Pública	1.069.026.919,00	1.071.580.869,00	1.093.005.166,00	1.142.451.672,00
Eixo Administrativo	3.293.772.748,00	3.499.646.786,00	3.720.230.311,00	3.965.442.989,00
TOTAL	15.341.004.571	15.795.788.951	16.333.802.773	16.908.899.681

**O Eixo Administrativo é composto pelos Programas relativos às despesas da Câmara Municipal, da Gestão da Dívida Pública, da Gestão Previdenciária, Reserva de Contingência e de Sentenças Judiciais.*



Despesa prevista por Objetivo de Desenvolvimento Sustentável – ODS / 2022-2025

Em R\$ 1,00

RESUMO ODS	2022	2023	2024	2025
1 - Erradicação da pobreza	372.081.516	311.717.651	315.449.779	319.213.079
2 - Fome zero e agricultura sustentável	90.777.927	91.008.155	90.868.655	90.868.655
3 - Saúde e bem estar	5.184.913.642	5.466.745.234	5.544.876.575	5.633.675.150
4 - Educação de qualidade	2.615.578.892	2.608.970.751	2.717.537.666	2.832.042.612
5 - Igualdade de gênero	27.810.183	17.781.672	18.333.672	18.921.672
6 - Água potável e saneamento	276.051.332	308.099.170	238.941.266	260.113.982
7 - Energia limpa e acessível	137.239.600	102.528.957	105.828.553	109.235.387
8 - Trabalho decente e crescimento econômico	51.848.149	53.454.409	55.056.121	56.720.197
9 - Indústria, inovação e infraestrutura	40.055.409	51.040.567	31.411.217	32.603.104
10 - Redução das desigualdades	60.238.508	59.809.513	59.202.493	59.248.367
11 - Cidades e comunidades sustentáveis	1.795.088.902	1.796.202.562	1.943.539.271	1.978.364.446
12 - Consumo e produção responsáveis	26.449.144	27.366.011	28.543.706	29.798.906
13 - Ação contra a mudança do clima	5.094.721	5.038.275	5.244.839	5.461.023
14 - Vida na água	38.003.172	65.337.028	67.397.572	64.985.003
15 - Vida terrestre	54.223.367	55.411.855	62.279.168	61.901.101
16 - Paz, justiça e instituições eficazes	312.043.900	326.965.435	342.062.330	357.870.881
17 - Parcerias e meios de implementação	4.253.506.207	4.448.311.706	4.707.229.890	4.997.876.116
TOTAL	15.341.004.571	15.795.788.951	16.333.802.773	16.908.899.681

Fonte: GRP-PBH



Principais Indicadores e Metas Físicas por Áreas de Resultado

- Mobilidade Urbana
- Habitação, Urbanização, Regulação e Ambiente Urbano
- Segurança
- Sustentabilidade Ambiental



Projetos Estratégicos - PPAG 2022-2025

SEGURANÇA

- Policiamento em áreas prioritárias e em unidades de atendimento à população
- Prevenção da violência em áreas de vulnerabilidade social
- COP-BH: Gestão integrada e inteligente de problemas públicos de Belo Horizonte

SUSTENTABILIDADE AMBIENTAL

- Ampliação e qualificação do serviço de limpeza urbana
- Modernização do licenciamento ambiental
- Meio Ambiente em números
- BH Cidade Sustentável
- Gestão de Águas Urbanas: Gestão Ambiental
- Melhoria da infraestrutura e equipamentos das unidades administradas pela FPMZB, com ênfase na acessibilidade e videomonitoramento
- Melhoria das condições ambientais das unidades administradas pela FPMZB, com ênfase em educação ambiental, conservação da biodiversidade e soluções baseadas na natureza

HABITAÇÃO, URBANIZAÇÃO, REGULAÇÃO E AMBIENTE URBANO

- Regularização fundiária e urbanização em áreas de interesse social
- Gestão e redução do risco geológico em assentamentos de interesse social
- Provisão habitacional no município
- Simplificar, democratizar e modernizar a legislação urbanística e os serviços de licenciamento urbano
- Regularização urbanística de assentamentos informais de interesse social
- Melhoria do Ambiente Urbano
- BH Cidade de Todos

MOBILIDADE URBANA

- Qualidade do Transporte Coletivo: Um Direito de Todos
- BH Inclusiva, Segura e Cidadã
- Mobilidade: Modernização tecnológica
- Implantação e Melhoria de infraestrutura de mobilidade urbana



Principais Indicadores e Metas



Habitação, Urbanização, Regulação e Ambiente Urbano



Projetos Estratégicos - PPAG 2022-2025

SEGURANÇA

- Policiamento em áreas prioritárias de população
- Prevenção da violência em áreas de risco
- COP-BH: Gestão integrada e inteligência
- Horizonte

SUSTENTABILIDADE AMBIENTAL

- Ampliação e qualificação do serviço de coleta de lixo
- Modernização do licenciamento ambiental
- Meio Ambiente em números
- BH Cidade Sustentável
- Gestão de Águas Urbanas: Gestão integrada
- Melhoria da infraestrutura e equipamentos públicos pela FPMZB, com ênfase na acessibilidade
- Melhoria das condições ambientais pela FPMZB, com ênfase em educação ambiental, biodiversidade e soluções baseadas na natureza

HABITAÇÃO, URBANIZAÇÃO, REGULAÇÃO E AMBIENTE URBANO

HABITAÇÃO, URBANIZAÇÃO, REGULAÇÃO E AMBIENTE URBANO

- Regularização fundiária e urbanização em áreas de interesse social
- Gestão e redução do risco geológico em assentamentos de interesse social
- Provisão habitacional no município
- Simplificar, democratizar e modernizar a legislação urbanística e os serviços de licenciamento urbano
- Regularização urbanística de assentamentos informais de interesse social
- Melhoria do Ambiente Urbano
- BH Cidade de Todos

as de interesse social
tamentos de interesse

ação urbanística e os
informais de interesse

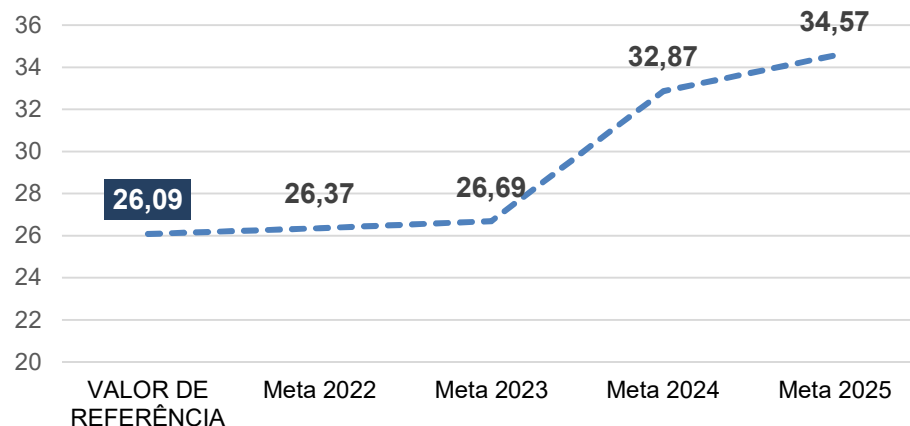
o de Todos

mobilidade urbana

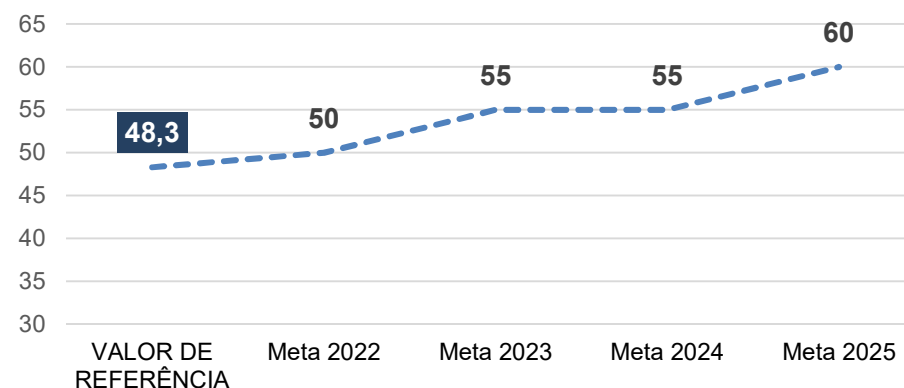


Principais Indicadores 2022-2025

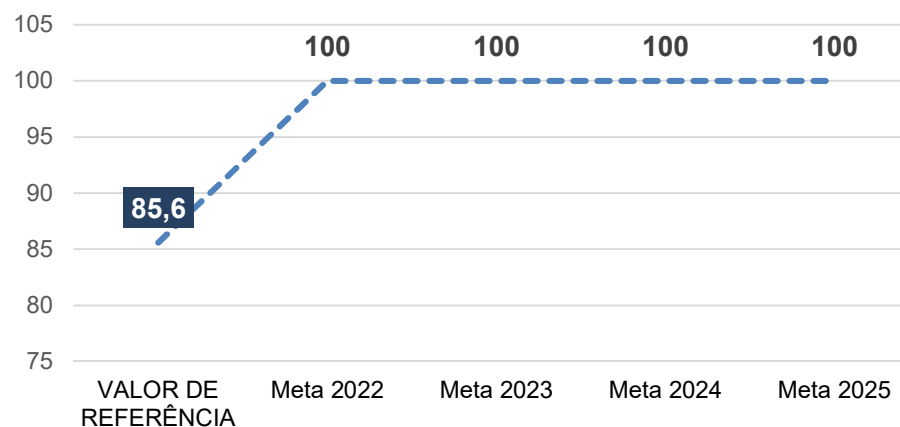
PERCENTUAL DE DOMICÍLIOS
REGULARIZADOS EM ZEIS - ZONA DE ESPECIAL
INTERESSE SOCIAL (%)



PERCENTUAL DE PROCESSOS DE EDIFICAÇÃO
PARA FINS DE EMISSÃO DE "ALVARÁ NA HORA",
SEM INTERFACE, ANALISADOS EM ATÉ 7 DIAS
(%)



PERCENTUAL DE ATENDIMENTO DAS
DEMANDAS DE TAPA BURACO DENTRO DO
PRAZO ESTABELECIDO (%)




Principais Metas/ Resultados Previstos 2022-2025

- Intervenção Estruturante-Vila Viva: *Complexo Várzea da Palma; Morro das Pedras; Taquaril; Cabana do Pai Tomaz; Aglomerado Aeroporto/São Tomaz; Aglomerado Santa Lúcia;*
- Regularização Fundiária em Assentamentos de Interesse Social: mais de 11 mil domicílios regularizados até 2025;
- Gestão da Produção de Unidades Habitacionais para atender déficit habitacional: 1.587 Unidades Concluídas até 2025;
- Bolsa Moradia/abono pecuniário – risco: 715 benefícios concedidos no ano de maior atendimento do PPAG (2022);
- Elaboração do Plano de urbanização sustentável da área da Izidora e desenvolvimento de projetos de urbanização para assentamentos precários;
- Implantação de Jardins de Chuva: 30 jardins implantados até 2025;
- Elaboração do Plano de desenvolvimento estratégico da região do Jatobá;
- “Lote Limpo” - Ações de Fiscalização para Limpeza e Conservação de Lotes: média de 10 mil vistorias/ano.



Mobilidade Urbana

Principais Indicadores e Metas



Projetos Estratégicos - PPAG 2022-2025

SEGURANÇA

- Policiamento em áreas prioritárias e em unidades de atendimento à população
- Prevenção da violência em áreas de vulnerabilidade social
- COP-BH: Gestão integrada e inteligente de problemas públicos de Belo Horizonte

SUSTENTABILIDADE AMBIENTAL

- Ampliação e qualificação do serviço
- Modernização do licenciamento ambiental
- Meio Ambiente em números
- BH Cidade Sustentável
- Gestão de Águas Urbanas: Gestão
- Melhoria da infraestrutura e equipamentos pela FPMZB, com ênfase na acessibilidade e videomonitoramento
- Melhoria das condições ambientais das unidades administradas pela FPMZB, com ênfase em educação ambiental, conservação da biodiversidade e soluções baseadas na natureza

HABITAÇÃO, URBANIZAÇÃO, REGULAÇÃO E AMBIENTE URBANO

- Regularização fundiária e urbanização em áreas de interesse social
- Gestão e redução do risco geológico em assentamentos de interesse social
- Provisão habitacional no município
- Regular, democratizar e modernizar a legislação urbanística e os processos de licenciamento urbano
- Regularização e urbanização de assentamentos informais de interesse social

MOBILIDADE URBANA

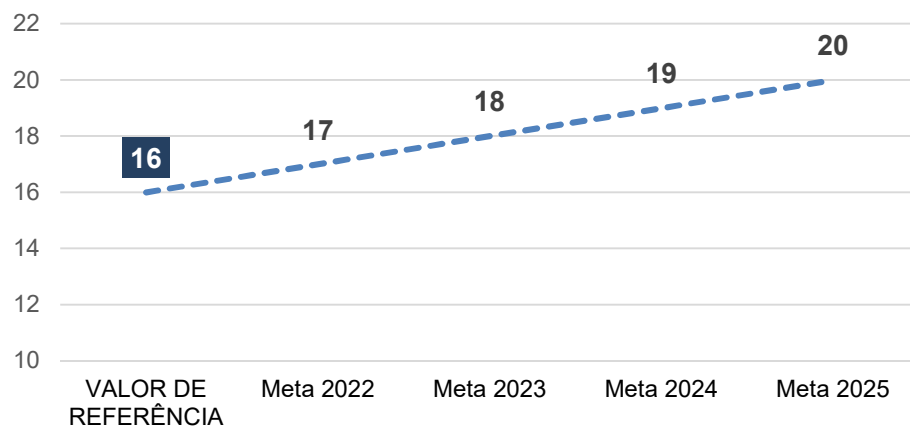
- Qualidade do Transporte Coletivo: Um Direito de Todos
- BH Inclusiva, Segura e Cidadã
- Mobilidade: Modernização tecnológica
- Implantação e Melhoria de infraestrutura de mobilidade urbana

- BH Inclusiva, Segura e Cidadã
- Mobilidade: Modernização tecnológica
- Implantação e Melhoria de infraestrutura de mobilidade urbana

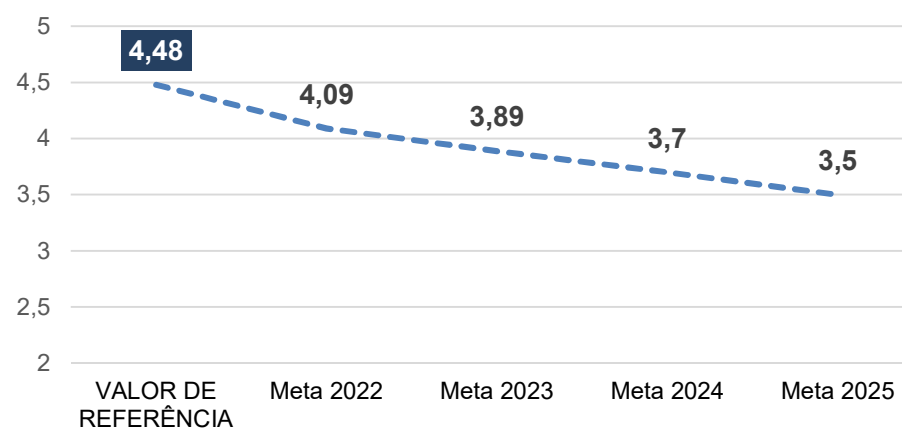


Principais Indicadores 2022-2025

VELOCIDADE OPERACIONAL MÉDIA DO TRANSPORTE COLETIVO - PICO TARDE (QUILÔMETRO POR HORA)



TAXA DE MORTALIDADE POR ACIDENTES DE TRÂNSITO POR 100 MIL HABITANTES (ÓBITOS / 100.000)



PERCENTUAL DE INTERSEÇÕES SEMAFORIZADAS COM TRAVESSIA TOTAL PARA PEDESTRES (EM RELAÇÃO AO TOTAL DE INTERSEÇÕES)
(%)



Principais Metas/ Resultados Previstos 2022-2025

- Obras Estruturantes do Sistema Viário: Via 710-2ª etapa; Complexo da Lagoinha; intervenções da Av. Cristiano Machado; Corredor Amazonas; Manutenção de Vias Públicas;
- Implantação de Faixas Exclusivas/Preferenciais para transporte coletivo: 67 km implantados até 2025;
- Mobitec - implantação do Laboratório de Inovação em Mobilidade;
- Implantação de sistema de sinalização de pedestre com sonorização, para garantia da acessibilidade às pessoas com deficiência visual e mobilidade reduzida: 100% do sistema implantado até 2023;
- Implantação do programa-piloto do transporte sob demanda.



Segurança

Principais Indicadores e Metas



Projetos Estratégicos - PPAG 2022-2025

SEGURANÇA

- Policiamento em áreas prioritárias e em unidades de atendimento à população
- Prevenção da violência em áreas de vulnerabilidade social
- COP-BH: Gestão integrada e inteligente de problemas públicos de Belo Horizonte

SEGURANÇA

- Policiamento em áreas prioritárias e em unidades de atendimento à população
- Prevenção da violência em áreas de vulnerabilidade social
- COP-BH: Gestão integrada e inteligente de problemas públicos de Belo Horizonte

SUSTENTABILIDADE AMBIENTAL

- Ampliação e qualificação do serviço de coleta seletiva
- Modernização do licenciamento ambiental
- Meio Ambiente em números
- BH Cidade Sustentável
- Gestão de Águas Urbanas: Gestão integrada e inteligente
- Melhoria da infraestrutura e equipamentos das unidades administradas pela FPMZB, com ênfase na acessibilidade e videomonitoramento
- Melhoria das condições ambientais das unidades administradas pela FPMZB, com ênfase em educação ambiental, conservação da biodiversidade e soluções baseadas na natureza

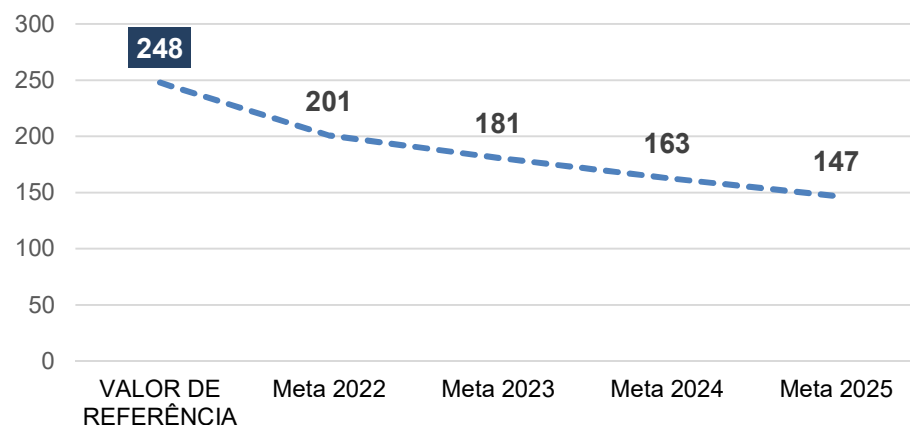
HABITAÇÃO, URBANIZAÇÃO, REGULAÇÃO E AMBIENTE URBANO

- Regularização fundiária e urbanização em áreas de interesse social
- Gestão e redução do risco geológico em assentamentos de interesse social
- Provisão habitacional no município
- Simplificar, democratizar e modernizar a legislação urbanística e os processos de licenciamento
- Regularização e urbanização de assentamentos informais de interesse social
- Qualidade do Transporte Coletivo: Um Direito de Todos
- BH Inclusiva, Segura e Cidadã
- Mobilidade: Modernização tecnológica
- Implantação e Melhoria de infraestrutura de mobilidade urbana

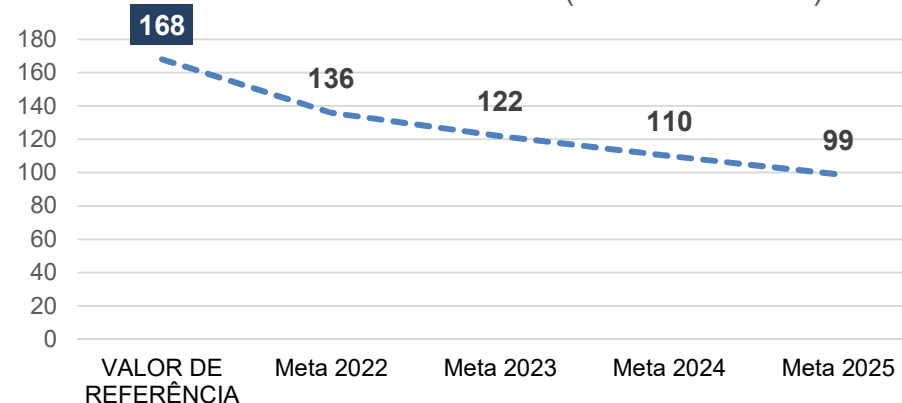


Principais Indicadores 2022-2025

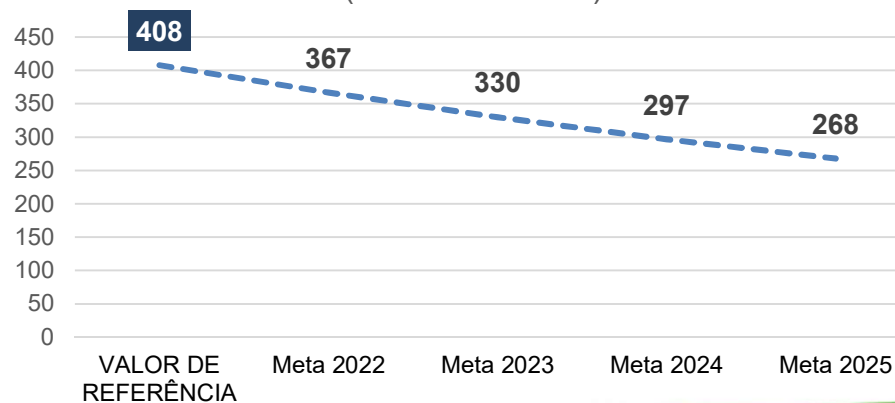
OCORRÊNCIAS DE CRIMES CONTRA PESSOA E CONTRA O PATRIMÔNIO EM CENTROS DE SAÚDE (OCORRÊNCIAS)



OCORRÊNCIAS DE CRIMES, CONTRAVENÇÕES E ATOS INFRACIONAIS REGISTRADAS PELA GUARDA CIVIL MUNICIPAL EM UNIDADES AMBIENTAIS DO MUNICÍPIO (OCORRÊNCIAS)



QUANTITATIVO DE OCORRÊNCIAS DE CRIMES, CONTRAVENÇÕES E ATOS INFRACIONAIS NO INTERIOR DAS ESCOLAS MUNICIPAIS (OCORRÊNCIAS)




Principais Metas/ Resultados Previstos 2022-2025

- Capacitação em Estágio de Qualificação Profissional na GMBH: 2.044 Guardas Municipais capacitados/ano;
- Patrulhamento preventivo: 150 mil/ano;
- Operações Especiais da GMBH: 700 ordens de serviço/ano;
- Gestão Integrada do COP-BH: média de 12 mil ocorrências integradas tratadas/ano;
- Promoção de ações preventivas contra crimes ambientais urbanos: 24 mil ações/ano;
- Prevenção à Violência:
 - Prevenção à Violência nas Escolas Municipais (100 atividades/ano);
 - Implantação do Programa de Prevenção à Criminalidade Juvenil;
 - Prevenção à violência contra mulheres em extrema vulnerabilidade social: 250 mulheres atendidas/ano.



Sustentabilidade Ambiental

Principais Indicadores e Metas



Projetos Estratégicos - PPAG 2022-2025

SEGURANÇA

- Policiamento em áreas prioritárias para a população
- Prevenção da violência em áreas de interesse social
- COP-BH: Gestão integrada e intersetorial no Horizonte

SUSTENTABILIDADE AMBIENTAL

- Ampliação e qualificação do serviço de limpeza urbana
- Modernização do licenciamento ambiental
- Meio Ambiente em números
- BH Cidade Sustentável
- Gestão de Águas Urbanas: Gestão Ambiental
- Melhoria da infraestrutura e equipamentos das unidades administradas pela FPMZB, com ênfase na acessibilidade e videomonitoramento
- Melhoria das condições ambientais das unidades administradas pela FPMZB, com ênfase em educação ambiental, conservação da biodiversidade e soluções baseadas na natureza

HABITAÇÃO, URBANIZAÇÃO, REGULAÇÃO E AMBIENTE URBANO

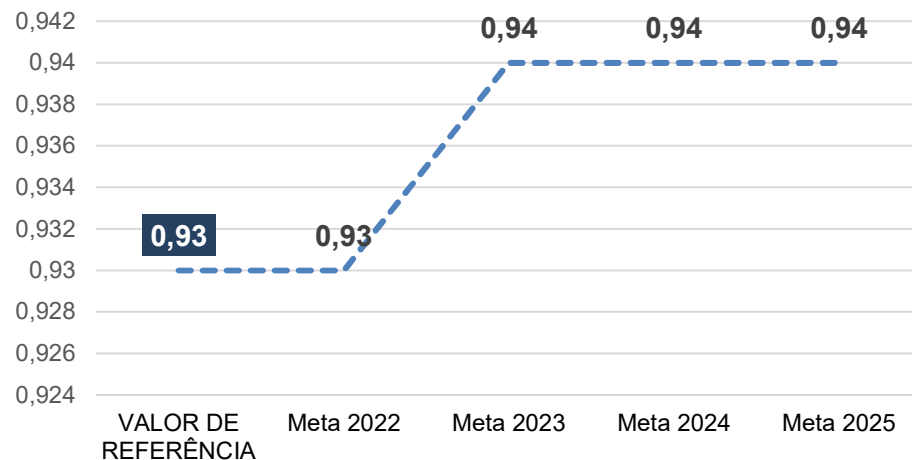
SUSTENTABILIDADE AMBIENTAL

- Ampliação e qualificação do serviço de limpeza urbana
- Modernização do licenciamento ambiental
- Meio Ambiente em números
- BH Cidade Sustentável
- Gestão de Águas Urbanas: Gestão Ambiental
- Melhoria da infraestrutura e equipamentos das unidades administradas pela FPMZB, com ênfase na acessibilidade e videomonitoramento
- Melhoria das condições ambientais das unidades administradas pela FPMZB, com ênfase em educação ambiental, conservação da biodiversidade e soluções baseadas na natureza

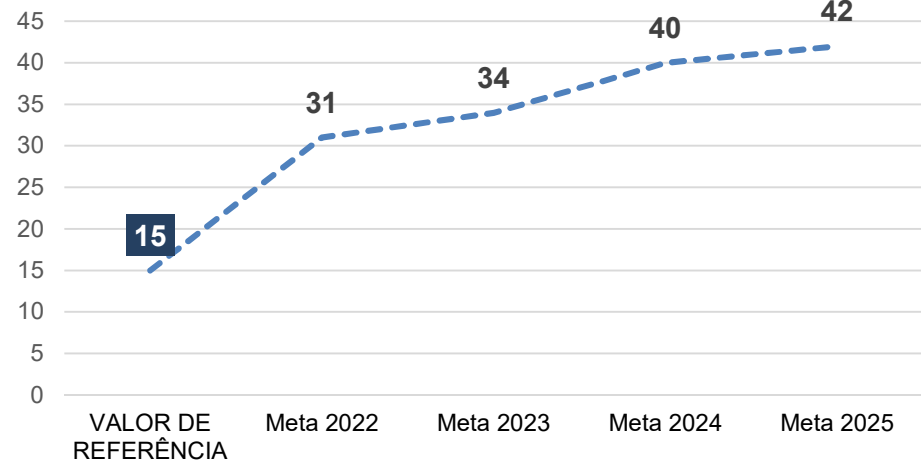


Principais Indicadores 2022-2025

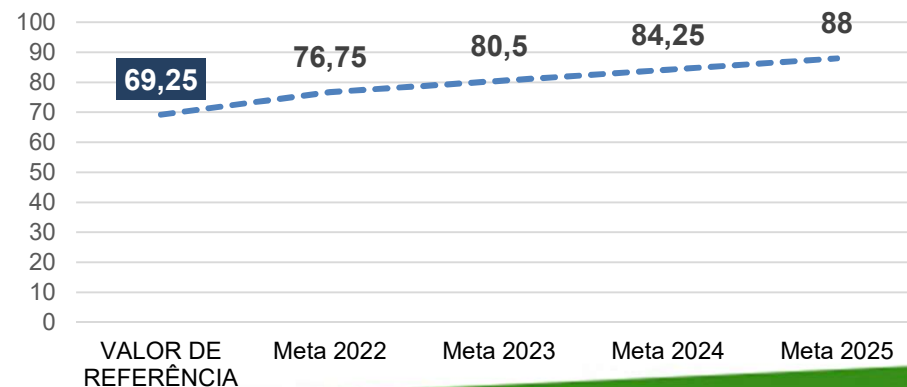
ÍNDICE DE SALUBRIDADE AMBIENTAL - ISA
(INDICADOR)



POPULAÇÃO ATENDIDA POR COLETA SELETIVA
(%)



INDICADOR GERAL DAS CONDIÇÕES DE
MANUTENÇÃO DOS PARQUES ABERTOS AO
PÚBLICO, DO JARDIM ZOOLOGICO E DO
JARDIM BOTÂNICO (%)



Principais Metas/ Resultados Previstos 2022-2025

- **Meio Ambiente:**
 - Recuperação de Áreas Localizadas em Encostas - Projeto Montes Verdes: 4 mil plantios/ano;
 - Padronização de condicionantes do licenciamento ambiental;
 - Certificação em Sustentabilidade Ambiental de Empreendimentos (Selo BH Sustentável): 5 certificados emitidos/ano;
 - Elaboração do Plano Municipal de Ação Climática.
- **Parques e Zoológico:**
 - Manutenção e recuperação em parques e CEVAE's: 78 unidades/ano;
 - Projetos complementares e implantação de sinalização nos parques.



Principais Metas/ Resultados Previstos 2022-2025

Limpeza Urbana:

- Cobertura dos Serviços de Limpeza de Vias em Áreas Urbanas: média de 520 mil km de sarjetas varridas/ano;
- Coleta Seletiva porta a porta e ponto a ponto: média de 8 mil toneladas coletadas/ano;
- Serviço de Limpeza Urbana em Vilas e Favelas: ampliação de vias atendidas, de 208 km em 2022, chegando a 223 km em 2025.

Saneamento:

- Saneamento integrado, Drenagem e Tratamento de Fundos de Vale;
- Gestão do Risco de Inundações e Drenagem Urbana.





PREFEITURA
BELO HORIZONTE

