

Audiência Pública de Prestação de Contas PBH - 3º Quadrimestre / 2021

CMBH, 23/02/2022



PREFEITURA
BELO HORIZONTE



SUMÁRIO

I. Execução Orçamentária

- A. Receitas
- B. Despesas
- C. Orçamentos Temáticos - Criança e Adolescente (OCA), do Idoso e da Pessoa com Deficiência
- D. Indicadores de Responsabilidade Fiscal; Índices Constitucionais

II. Metas Físicas por Área de Resultado

Fontes:

- *Relatórios de Execução Orçamentária e de Metas Físicas/2021 do Sistema Orçamentário e Financeiro – SOF;*
- *Relatório Resumido da Execução Orçamentária-RREO do 6º. Bimestre e Relatório de Gestão Fiscal-RGF do 3º. Quadrimestre/2021 (publicados no DOM em 29/01/22).*



Resumo da Execução Orçamentária de 2021

Receitas:

1. Aumento da arrecadação da Receita Corrente de R\$ 1,2 bilhão, representando 12,84% (em relação a 2020);
2. Nesta análise comparativa do crescimento das receitas correntes, destaca-se a arrecadação extraordinária de aproximadamente R\$ 184 milhões decorrente do programa Reativa BH;
3. Em 2021 não ocorreram repasses federais para compensação dos efeitos da pandemia sobre a arrecadação própria do município.

Despesas:

1. Despesas extraordinárias para enfrentamento da Covid-19:
 - Saúde: R\$ 627 milhões: ampliação de leitos, vacinação, ampliação de equipes, dentre outras ações;
 - Assistência Social: R\$ 359 milhões: fornecimento de cestas básicas para famílias vulneráveis e de estudantes da RME; kits higiene; acolhimento população de rua; auxílio financeiro emergencial (Prog. Auxílio BH), dentre outras ações.



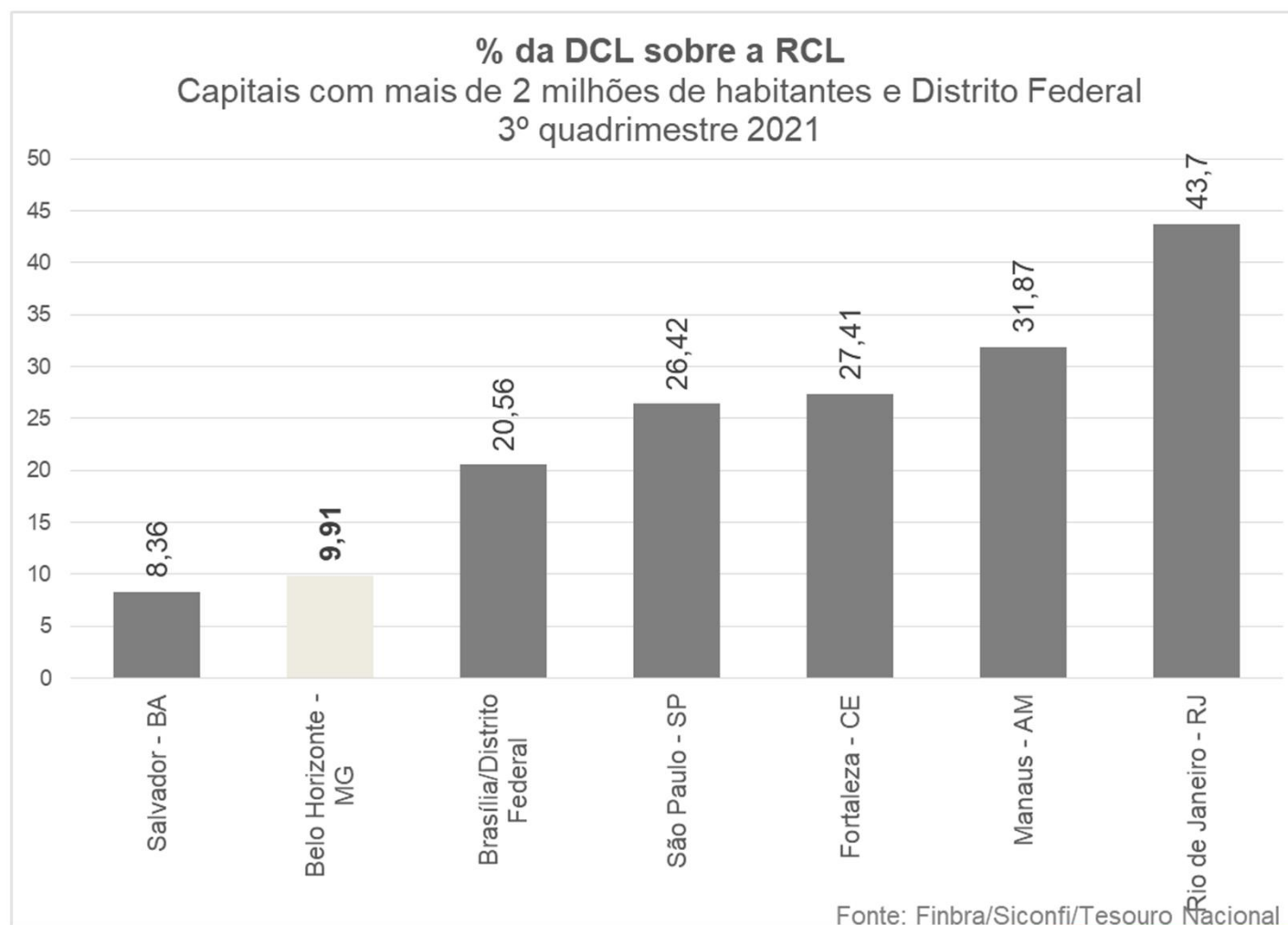
Resumo da Execução Orçamentária de 2021

Resultado Fiscal (Receitas Arrecadadas - Despesas Empenhadas): positivo de R\$ 63,694 milhões apurado ao final do exercício - descontadas as receitas extraordinárias do programa Reativa BH (R\$ 184 milhões), além do superávit vinculado do Fundo capitalizado de Previdência do município (R\$ 316,6 milhões).



Resumo da Execução Orçamentária de 2021

Limite de endividamento de 9,91% da Receita Corrente Líquida-RCL com limite máximo de 120% (conforme Lei de Responsabilidade Fiscal).



INDICADORES DE RESPONSABILIDADE FISCAL	
RECEITA CORRENTE LÍQUIDA (em milhares de reais)	12.737.319
RELAÇÃO DESPESA DE PESSOAL / RECEITA CORRENTE LÍQUIDA	
PODER EXECUTIVO	
PERCENTUAL DE APLICAÇÃO	37,94%
LIMITE PRUDENCIAL	51,30%
LIMITE MÁXIMO	54,00%
RELAÇÃO DÍVIDA CONSOLIDADA / RECEITA CORRENTE LÍQUIDA	
SALDO DEVEDOR	9,91%
LIMITE 90%	108,00%
LIMITE MÁXIMO	120,00%
OPERAÇÕES DE CRÉDITO	
OPERAÇÕES DE CRÉDITO INTERNAS E EXTERNAS	2,02%
LIMITE MÁXIMO	16%

Fonte: Relatório de Gestão Fiscal – RGF – 3º. Quadrimestre/2021



ÍNDICES CONSTITUCIONAIS

Despesas com Ações e Serviços Públicos de Saúde

	3º. QUAD 2021
Percentual Mínimo Legal a ser Aplicado	15,00%
Valor Aplicado PBH	22,35%
Despesas com Manutenção e Desenvolvimento do Ensino	
	3º. QUAD 2021
Percentual Mínimo Legal a ser Aplicado	25,00%
Valor Aplicado PBH	25,12%

Fonte: Relatório Resumido da Execução Orçamentária – RREO - 6º bimestre/21





RECEITAS

3º Quadrimestre/2021



Comparativo entre Receita Estimada na LOA e Realizada até o 3º Quadrimestre/2021

Em R\$ 1,00

ITEM	ESTIMADA 2021 (1)	REALIZADA ATÉ O 3º QUADRIMESTRE/21 (2)	REALIZADA SOBRE ESTIMADA (2)/(1)
RECEITAS CORRENTES	12.433.890.704	13.618.739.923	109,53%
Tributária/Impostos, Taxas e Contrib. Melhorias	4.447.511.111	5.099.917.150	114,67%
Contribuições	502.805.685	508.191.477	101,07%
Patrimonial	522.128.891	610.108.949	116,85%
Agropecuária	10.000	5.451	54,51%
Serviços	91.665.756	68.118.412	74,31%
Transferências Correntes	6.619.781.167	7.117.144.445	107,51%
Outras Rec. Correntes	249.988.094	215.254.041	86,11%
RECEITAS DE CAPITAL	1.623.904.686	317.882.000	19,58%
Operações de Crédito	954.054.491	225.562.606	23,64%
Alienação de Bens	123.766.739	56.257.606	45,45%
Transferências de Capital	490.312.796	32.439.270	6,62%
Outras Rec. de Capital	55.770.660	3.622.518	6,50%
Receitas Intraorçamentárias Correntes	832.349.169	837.138.835	100,58%
Receitas Intraorçamentárias Capital	6.687.847	1.853.883	27,72%
Dedução FUNDEB	-545.783.800	-552.311.133	101,20%
TOTAL GERAL	14.351.048.606	14.223.303.508	99,11%

Fonte: SOF – Sistema Orçamentário e Financeiro da PBH



Comparativo entre a Receita Realizada até o 3º Quad./2021 e até o 3º Quad./2020, por Categoria Econômica

Em R\$ 1,00

ITEM	REALIZADA ATÉ O 3º QUADRIMESTRE/20 (1)	REALIZADA ATÉ O 3º QUADRIMESTRE/21 (2)	VARIAÇÃO MESMO PERÍODO (2)/(1)
RECEITAS CORRENTES	12.069.316.367	13.618.739.923	12,84%
Tributária/Impostos, Taxas e Contrib. Melhorias	4.253.839.502	5.099.917.150	19,89%
Contribuições	426.972.854	508.191.477	19,02%
Patrimonial	281.595.572	610.108.949	116,66%
Agropecuária	1.287	5.451	323,62%
Serviços	52.092.476	68.118.412	30,76%
Transferências Correntes	6.883.388.262	7.117.144.445	3,40%
Outras Rec. Correntes	171.426.415	215.254.041	25,57%
RECEITAS DE CAPITAL	342.725.404	317.882.000	-7,25%
Operações de Crédito	238.267.370	225.562.606	-5,33%
Alienação de Bens	73.254.141	56.257.606	-23,20%
Transferências de Capital	16.046.329	32.439.270	102,16%
Outras Rec. de Capital	15.157.564	3.622.518	-76,10%
Receitas Intraorçamentárias Correntes	826.274.215	837.138.835	1,31%
Receitas Intraorçamentárias Capital	2.200.443	1.853.883	-15,75%
Dedução FUNDEB	-503.716.481	-552.311.133	9,65%
TOTAL GERAL	12.736.799.948	14.223.303.508	11,67%

Fonte: SOF – Sistema Orçamentário e Financeiro da PBH





DESPESAS

3º Quadrimestre/2021



Comparativo entre Despesa Fixada e Liquidada até o 3º Quad./21 e Despesa Liquidada até o 3º Quad./20, por Categoria Econômica

Em R\$ 1,00

DESPESA	3º QUAD/2020 (1)	LOA 2021 (2)	3º QUAD/2021 (3)	Crescim. entre períodos (3)/(1)	Participação na LOA (3)/(2)
DESPESAS CORRENTES	10.488.889.127	11.783.534.131	11.326.016.516	7,98%	96%
Pessoal e Encargos Sociais	5.187.563.162	5.530.755.760	5.264.683.358	1,49%	95%
Juros e Encargos da Dívida	140.096.483	318.100.000	210.435.840	50,21%	66%
Outras Despesas Correntes	5.161.229.483	5.934.678.371	5.850.897.317	13,36%	99%
DESPESAS DE CAPITAL	881.810.907	2.237.304.254	903.005.767	2,40%	40%
Investimentos	621.296.744	1.750.021.614	442.400.651	-28,79%	25%
Inversões Financeiras	28.707.820	95.282.640	59.564.261	107,48%	63%
Amortização da Dívida	231.806.342	392.000.000	401.040.856	73,01%	102%
RESERVA DE CONTING.	0	330.210.221	0	0,00%	0%
TOTAL GERAL	11.370.700.034	14.351.048.606	12.229.022.283	7,55%	85%

Fonte: SOF - Sistema Orçamentário e Financeiro da PBH



Despesas por Função de Governo - Comparativo entre os Valores Empenhados 2020 X 2021

Em R\$ 1,00

FUNÇÃO	EMPENHADO ATÉ O 3º QUADRIMESTRE /20 (1)	EMPENHADO ATÉ O 3º QUADRIMESTRE /21 (2)	VARIAÇÃO % (2)/(1)
Saúde	4.642.354.878	5.300.706.854	14,18%
Educação	2.068.759.822	2.469.255.226	19,36%
Previdência Social	1.317.917.127	1.402.439.476	6,41%
Encargos Especiais	665.164.805	999.387.934	50,25%
Assistência Social	531.554.540	656.025.250	23,42%
Saneamento	538.687.829	544.780.087	1,13%
Administração	549.235.820	522.791.478	-4,81%
Urbanismo	611.540.310	468.505.902	-23,39%
Transporte	274.057.532	278.047.972	1,46%
Segurança Pública	215.999.521	217.781.054	0,82%
Legislativa	207.109.413	209.529.784	1,17%
Habitação	154.737.269	149.607.665	-3,32%
Gestão Ambiental	141.621.244	122.318.458	-13,63%
Ciência e Tecnologia	108.593.223	121.342.858	11,74%
Cultura	78.657.176	69.744.288	-11,33%
Comércio e Serviços	54.504.070	54.923.010	0,77%
Trabalho	153.497.577	40.535.000	-73,59%
Desporto e Lazer	23.650.338	22.515.476	-4,80%
Direitos da Cidadania	7.251.319	7.273.187	0,30%
Agricultura	996.504	1.465.082	47,02%
Reserva de Contingência	0	0	0,00%
Total	12.345.890.316	13.658.976.039	10,64%



Despesas por Função de Governo - Comparativo entre LOA/21 e Valores Empenhados e Liquidados até 3º Quad./2021

Em R\$ 1,00

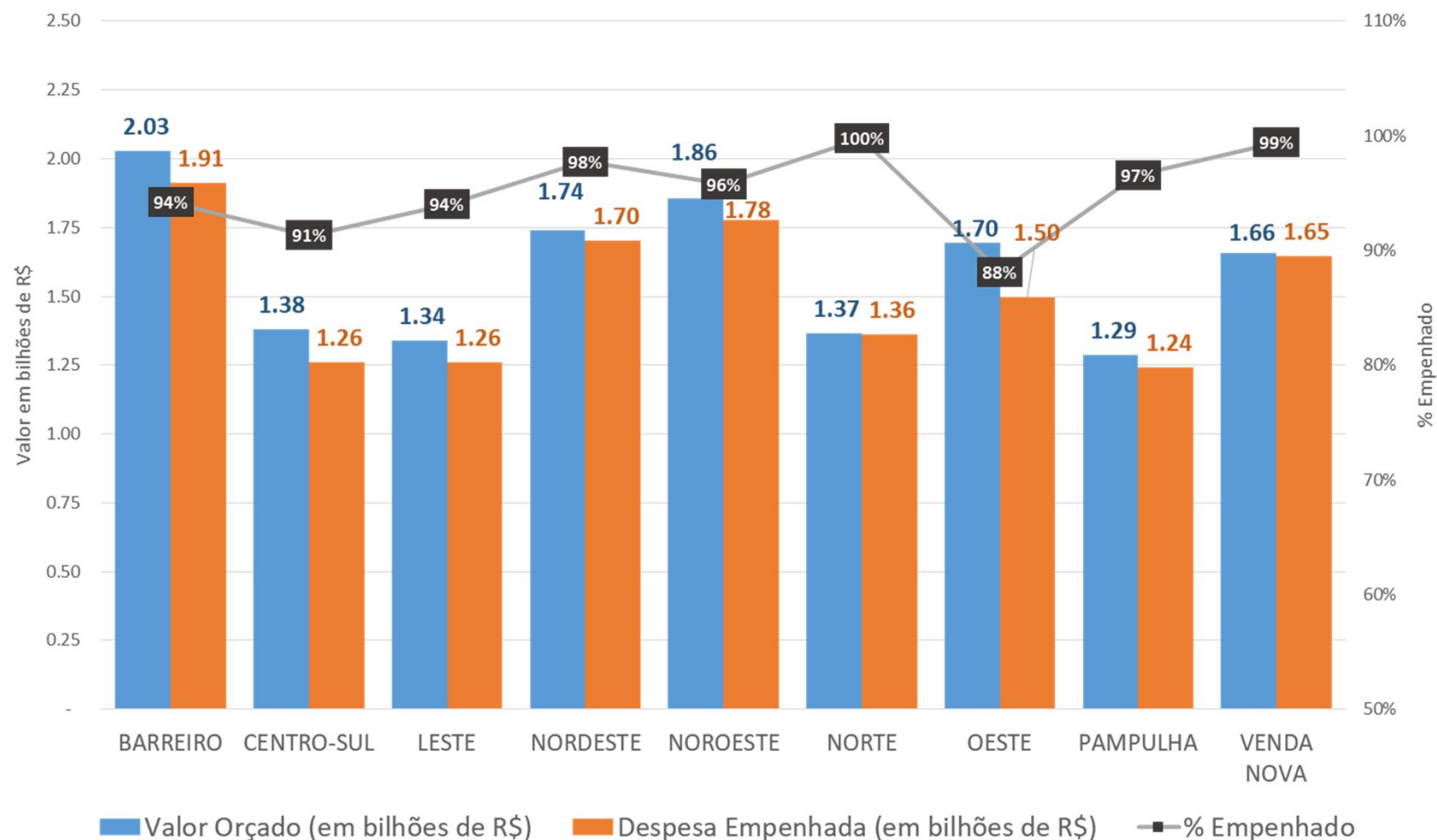
FUNÇÃO	LOA/2021 (1)	ANÁLISE VERTICAL	EMPENHO 3º QUADRIMESTRE /21 (2)	(2) / (1)	LIQUIDADO 3º QUADRIMESTRE /21 (3)	(3) / (2)
SAUDE	4.789.763.037	33,38	5.300.706.854	110,67	4.665.428.565	88,02
EDUCACAO	2.347.650.171	16,36	2.469.255.226	105,18	1.992.597.896	80,70
PREVIDENCIA SOCIAL	1.516.292.123	10,57	1.402.439.476	92,49	1.397.959.499	99,68
ENCARGOS ESPECIAIS	1.045.425.471	7,28	999.387.934	95,60	983.185.817	98,38
ASSISTENCIA SOCIAL	345.932.118	2,41	656.025.250	189,64	593.585.479	90,48
SANEAMENTO	932.044.735	6,49	544.780.087	58,45	491.993.550	90,31
ADMINISTRACAO	562.025.961	3,92	522.791.478	93,02	498.670.148	95,39
URBANISMO	698.213.898	4,87	468.505.902	67,10	419.931.567	89,63
TRANSPORTE	489.960.208	3,41	278.047.972	56,75	253.915.109	91,32
SEGURANCA PUBLICA	217.516.925	1,52	217.781.054	100,12	215.488.654	98,95
LEGISLATIVA	264.600.000	1,84	209.529.784	79,19	191.009.215	91,16
HABITACAO	251.109.884	1,75	149.607.665	59,58	136.345.572	91,14
GESTAO AMBIENTAL	125.476.768	0,87	122.318.458	97,48	108.807.529	88,95
CIENCIA E TECNOLOGIA	129.710.370	0,90	121.342.858	93,55	108.665.266	89,55
CULTURA	116.824.195	0,81	69.744.288	59,70	63.269.631	90,72
COMERCIO E SERVICOS	61.253.966	0,43	54.923.010	89,66	45.343.267	82,56
TRABALHO	61.923.956	0,43	40.535.000	65,46	33.533.884	82,73
DESPORTO E LAZER	42.615.768	0,30	22.515.476	52,83	20.966.758	93,12
DIREITOS DA CIDADANIA	20.566.467	0,14	7.273.187	35,36	7.022.384	96,55
AGRICULTURA	1.932.364	0,01	1.465.082	75,82	1.302.496	88,90
RESERVA DE CONTINGENCIA	330.210.221	2,30	0	0,00	0	0,00
Total	14.351.048.606	100,00	13.658.976.039	95,18	12.229.022.283	89,53



Valor Orçado e Despesa Empenhada até o 3º Quad./2021

Estimativas por Região Administrativa/BH

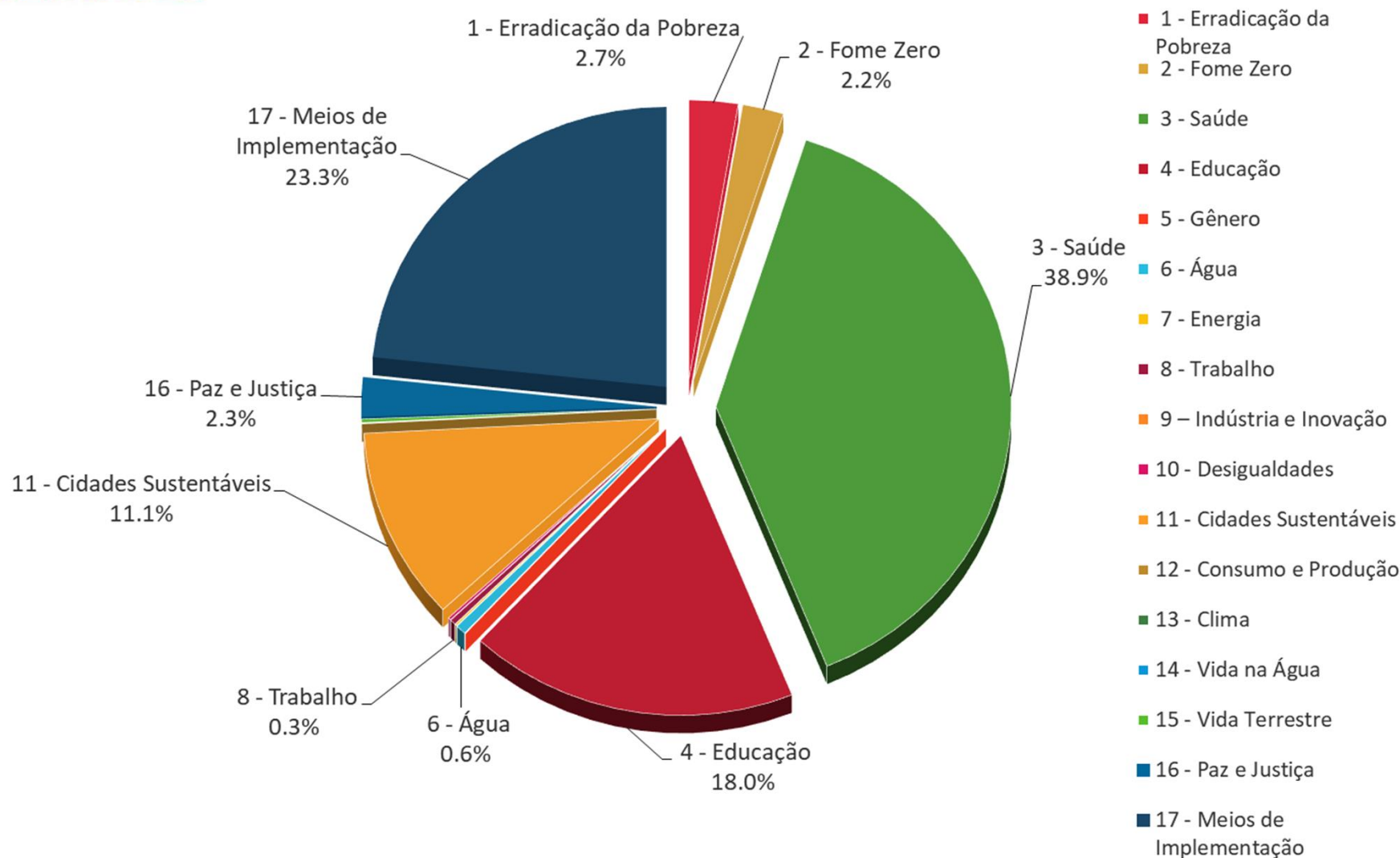
(em bilhões de R\$)



Fonte: PBH/SOF (valores preliminares, sujeitos a revisão)

Nota: de acordo com a metodologia adotada, considera-se os valores alocados nas Regionais, acrescido do rateio dos valores alocados nas unidades centrais de acordo com a metodologia adotada.

Despesa Empenhada até o 3º Quad./2021 por Objetivo de Desenvolvimento Sustentável (ODS)



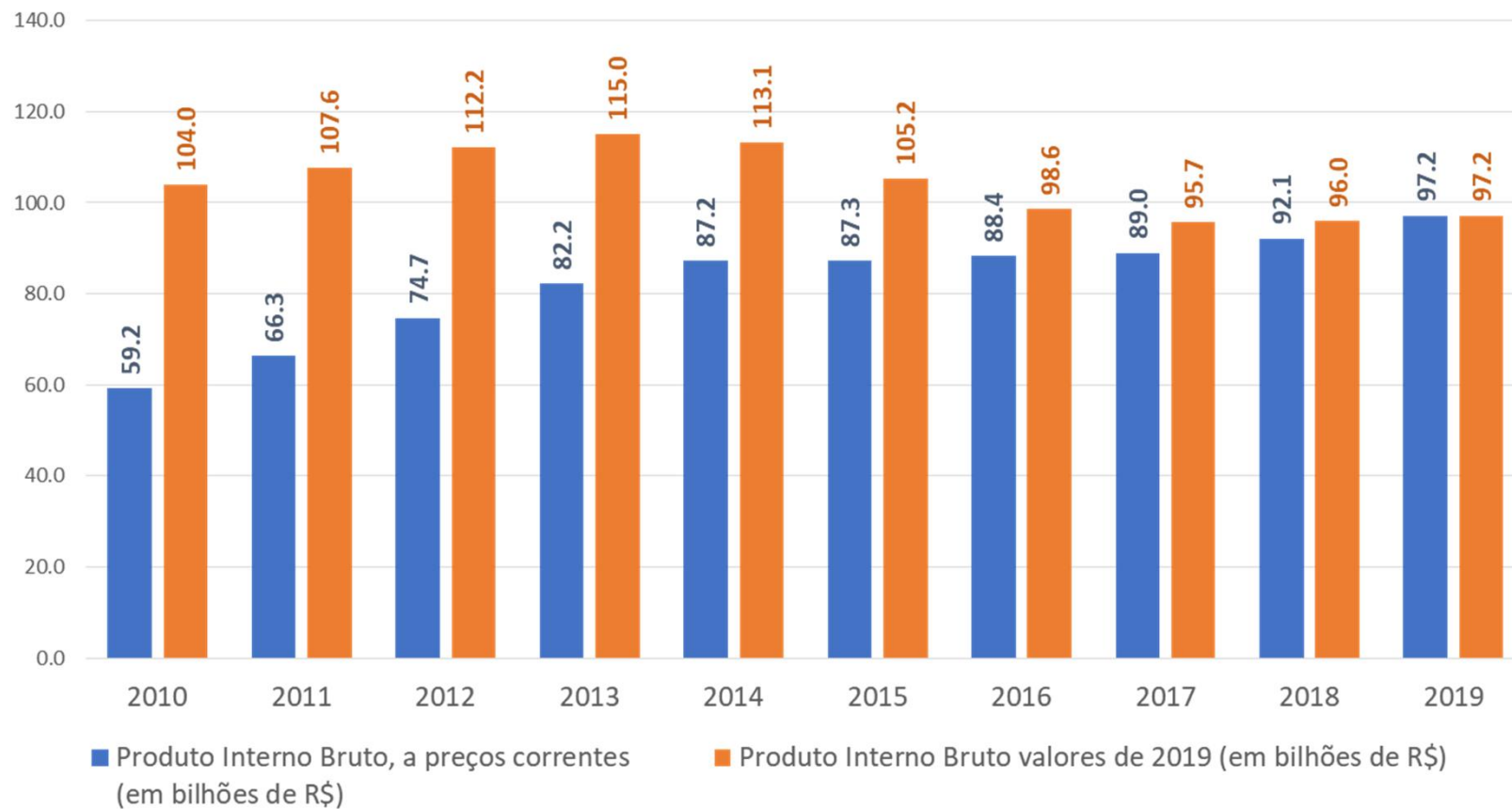
OBS: ODS 17 inclui despesas com Legislativo, Inativos, Dívida e Outros Encargos Gerais (aproximadamente 22% do Orçamento da PBH)

Fonte: PBH/SOF – Orçamento Temático ODS

Detalhamento disponível em: <https://prefeitura.pbh.gov.br/planejamento/planejamento-e-orcamento/objetivos-do-desenvolvimento-sustentavel>

PIB Municipal

Produto Interno Bruto Municipal, a preços correntes e em valores de 2019, Belo Horizonte, 2010-2019 (em bilhões de R\$)

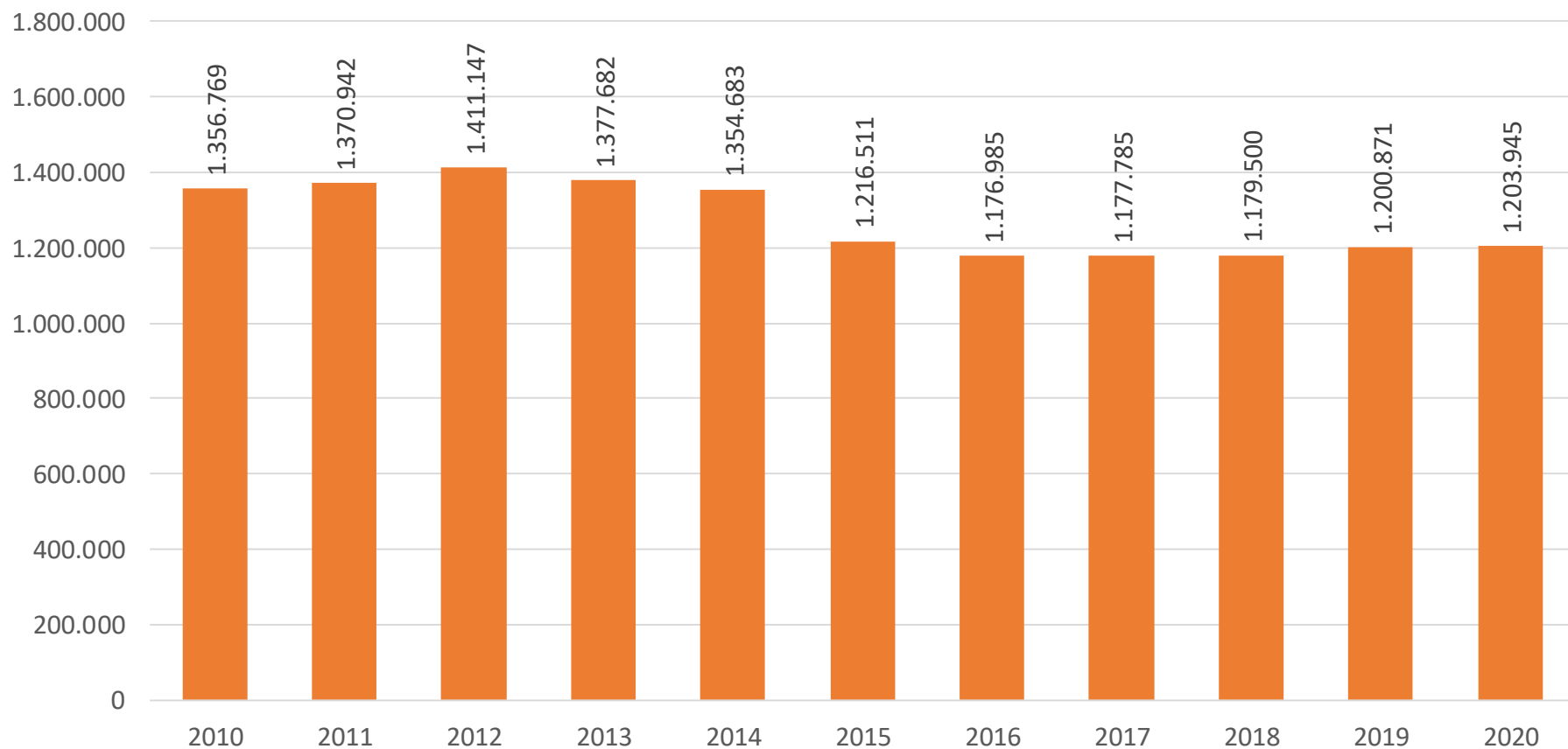


Fonte: IBGE



Emprego Formal

Evolução do Emprego Formal, Belo Horizonte, 2010-2020
(número de vínculos ativos em 31/dez)

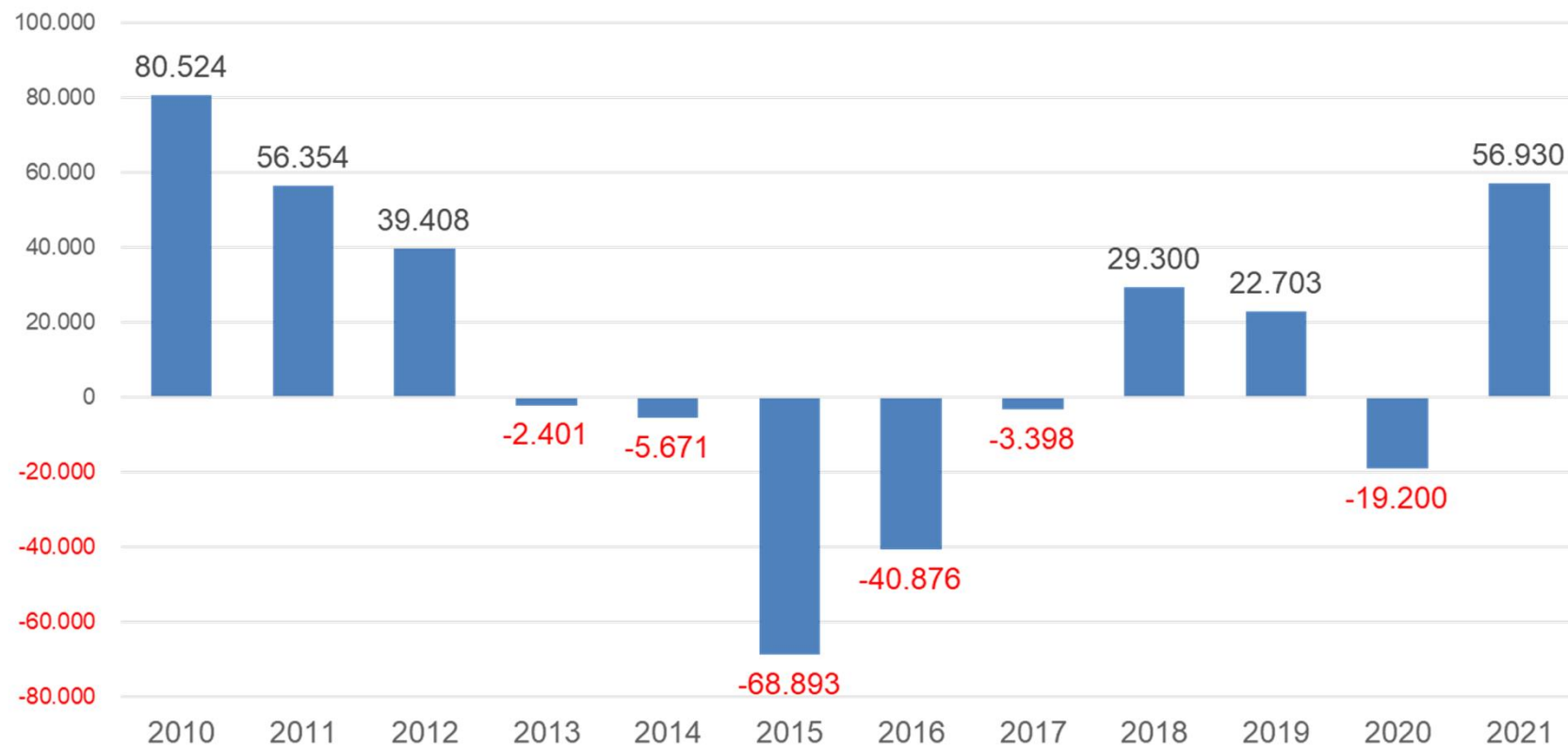


Fonte: RAIS



Emprego Formal

Evolução do Saldo Anual na Geração de Empregos Formais, Belo Horizonte, 2010-2021
(saldo = admitidos - desligados)





ORÇAMENTOS TEMÁTICOS



Orçamento da Criança e do Adolescente – OCA

Em R\$ 1,00

Eixos/Sub Eixos	2021	
	Orçamento Inicial	Empenhado
		até 3º Quadrimestre
Eixo: Acesso à Educação de Qualidade	2.371.821.926	2.487.385.845
Sub Eixo: Cultura	30.192.749	18.359.362
Sub Eixo: Desporto e Lazer	9.828.713	5.506.591
Sub Eixo: Educação	2.331.800.464	2.463.519.892
Eixo: Promoção de Direitos e Proteção Integral	118.066.354	102.598.975
Sub Eixo: Assistência Social	112.588.983	100.699.500
Sub Eixo: Direitos da Cidadania	5.477.371	1.899.475
Eixo: Promovendo Vidas Saudáveis	1.296.737.028	1.219.527.890
Sub Eixo: Habitação	41.772.311	21.210.108
Sub Eixo: Saneamento	193.646.686	134.948.120
Sub Eixo: Saúde	1.061.318.031	1.063.369.662
Total Geral OCA	3.786.625.307	3.809.512.709
Orçamento PBH	14.351.048.606	13.658.796.039
% OCA/PBH	26,39%	27,89%

Fonte: SOF – Sistema Orçamentário e Financeiro da PBH



Orçamento Temático da Pessoa Idosa

Em R\$1,00

Eixos	2021	
	Orçamento Inicial	Empenhado
		até 3º Quadrimestre
Eixo: Direitos Humanos, Cidadania, Segurança e Proteção Social	86.804.400	84.898.292
Eixo: Educação, Qualificação, Geração de Trabalho e Renda	16.372.038	10.713.176
Eixo: Promovendo Vidas Saudáveis	1.077.891.060	1.012.846.155
Total Geral IDOSO	1.181.067.498	1.108.457.623
Orçamento PBH	14.351.048.606	13.658.976.039
% Idoso/PBH	8,23%	8,12%

Fonte: SOF – Sistema Orçamentário e Financeiro da PBH



Orçamento Temático da Pessoa Com Deficiência

Em R\$ 1,00

Eixos	2021	
	Orçamento Inicial	Empenhado
		até 3º Quadrimestre
Direitos Humanos, Cidadania, Segurança e Proteção Social	89.496.201	83.755.764
Educação, Qualificação, Geração de Trabalho e Renda	494.716.634	426.129.274
Promovendo Vidas Saudáveis	485.587.530	412.509.963
Total Geral PCD	1.069.800.364	922.395.000
ORÇAMENTO PBH	14.351.048.606	13.658.976.039
% PCD/PBH	7,45%	6,75%

Fonte: SOF – Sistema Orçamentário e Financeiro da PBH



EXECUÇÃO DE METAS FÍSICAS

3º QUADRIMESTRE / 2021*

Por Área de Resultado

** Principais entregas de alguns Programas relacionados*





Educação

Principais Metas Físicas Executadas no Período (Jan. a Dez./21):

- **52.807** alunos matriculados na **Educação Infantil** na rede própria (meta total regionalizada: 53.105);
- **28.631** alunos matriculados nas **Creches Parceiras** (meta: 27.023);
- **104.960** alunos matriculados no **Ensino Fundamental** (meta: 104.867);
- **11.350** alunos matriculados no **EJA-Educação de Jovens e Adultos** (meta: 10.636);
- **5.942** alunos matriculados na **Educação Especial** (meta: 4.429).





Educação

Destaques do Período:

BH ganha a primeira **usina fotovoltaica do projeto Urban-LEDS - Escolas Solares**, na Escola Municipal Herbert José de Souza, financiado pela Comunidade Europeia e implementado pelo ICLEI - Governos Locais pela Sustentabilidade, em parceria com a ONU-Habitat. Também foi realizada a entrega do **Centro Educativo em Sustentabilidade no Centro de Línguas, Linguagens, Inovação e Criatividade (CLIC)**, localizado na Secretaria Municipal de Educação (dez/21), em parceria com a SMMA.



Fonte: DOM, Portal da PBH, SMED





Educação

Destques do Período:

Busca ativa de estudantes reduz os riscos de abandono e evasão na pandemia: A SMED realizou o monitoramento contínuo de 5% do total de estudantes matriculados no Ensino Fundamental, em razão de interações deficitárias ou risco de abandono. Devido a busca ativa, esse percentual diminuiu em 2021 (em meados de dezembro de 2020, o índice estava em torno de 12%).



Semana da Criança (out./21): Escolas Municipais de Educação Infantil (EMEIS) e creches parceiras receberam programação cultural com contrapartidas da Lei Aldir Blanc (parceria com a Sec. Mun. Cultura); foram ofertadas mais de 400 ações culturais.



Saúde

Principais Metas Físicas Executadas no Período (Jan. a Dez./2021):

- **4.318.034** consultas realizadas nos Centros de Saúde (meta: 3.730.000);
- **246.899** internações realizadas na Rede Hospitalar do SUS-BH (meta: 240.000);
- **396.523** atendimentos em saúde mental (meta: 380.000);
- **145.103** atendimentos pelo SAMU (meta: 114.000);
- **4.125.803** vistorias realizadas para combate ao Aedes Aegypti (meta: 4.000.000).

Saúde

Destaques do Período (Set. a Dez/21):



CS Etelvina Carneiro

Novas sedes entregues à população:

CS Vila Pinho, CS Urucuia, CS Etelvina Carneiro, CS Rio Branco, CS Jardim Alvorada, CS Carlos Prates, CS Zilah Spósito, CS João Pinheiro, CS MG20, CS Havaí, CS São Jorge.

Prefeitura de BH realizou em outubro um **mutirão de consultas oftalmológicas** para ampliar e acelerar a assistência à população.

PBH realizou **Campanha de Multivacinação** para crianças e adolescentes de 0 a 14 anos, em outubro, para atualizar a caderneta de vacinação.

Saúde

Destaques do Período (Set. a Dez/21):

Belo Horizonte foi a melhor entre 14 capitais do Brasil nos indicadores de mortalidade por Covid-19, conforme estudo do *Imperial College London* de 2021.



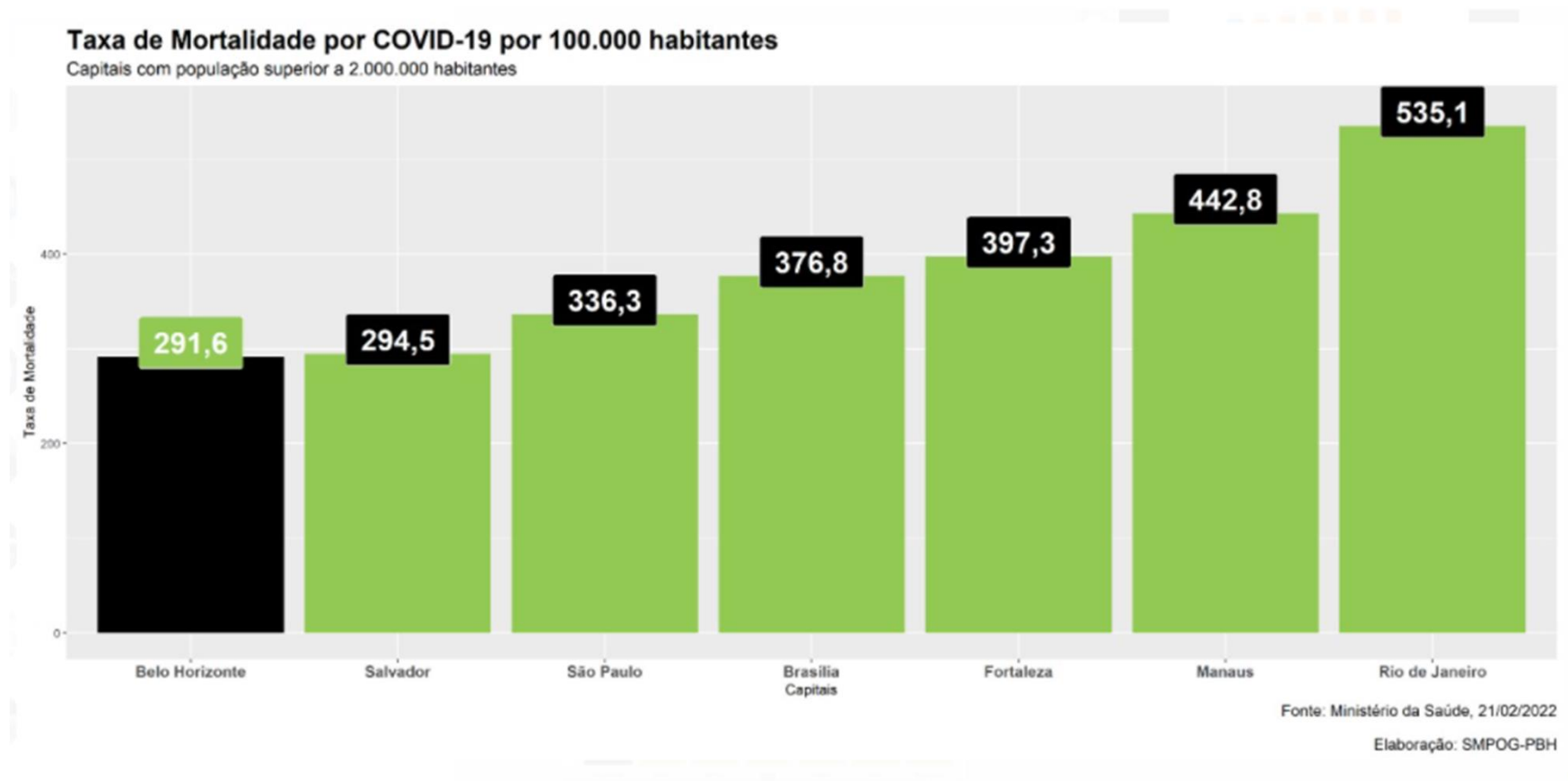
Em setembro, a PBH repassou mais R\$ 6 milhões para os estudos da vacina Spintec, desenvolvida pela UFMG. Essa foi a quarta parcela enviada pelo município, totalizando R\$ 24 milhões que saíram do Tesouro Municipal.



Saúde

Ações de enfrentamento à Covid-19:

BH é a capital com mais de 2 milhões de habitantes com a menor taxa de mortalidade por Covid-19 do país





Saúde

Ações de enfrentamento à Covid-19:

- **Publicação diária de Boletins Epidemiológicos e Assistenciais** com informações referentes ao quantitativo de infectados e de óbitos, ao acompanhamento de leitos, às internações em enfermaria e UTI, à testagem da população e dos profissionais da Rede SUS-BH, às ações da vigilância sanitárias e às ações intersetoriais destinadas às populações em situação de vulnerabilidade, entre outros serviços;
- **Disponibilização de leitos específicos** para atendimento de pacientes com suspeita de Covid-19, passando de 133 leitos de enfermaria e 101 de UTI no início da pandemia, para **1.260 de enfermaria e 579 de UTI no ápice da pandemia, em maio de 2021**. Sendo 148 leitos para atendimento exclusivo a pacientes Covid-19 no Hospital Metropolitano Odilon Behrens e 533 leitos dedicados 100% ao atendimento à Covid-19 no Hospital Metropolitano Doutor Célio de Castro;



Saúde

Ações de enfrentamento à Covid-19:

- Realização de 650.274 atendimentos da população com síndrome gripal e síndrome respiratória aguda grave com suspeita de Covid-19 na rede SUS-BH;
- Realização de 9.932 internações para tratamento de Covid-19 no Hospital Metropolitano Doutor Célio de Castro, o segundo hospital que mais atendeu paciente acometidos com Covid-19 em Minas Gerais, e de 2.107 internações para tratamento de Covid-19 no Hospital Metropolitano Odilon Behrens;
- Ampliação da frota do SAMU para 50 ambulâncias no pico da pandemia;
- Realização de 66.307 atendimentos nos quatro Centros Especializados em Coronavírus;
- Realização de 26.549 agendamentos para consulta on-line para pacientes SUS com a atuação de 189 médicos;
- Realização de 1.270.990 testes rápidos e PCR para os cidadãos.

Saúde

Ações de enfrentamento à Covid-19:

- **Aplicação de mais de 4,7 milhões de doses da vacina contra a Covid-19**, sendo 2.148.491 primeiras doses, 1.983.922 segundas doses, 61.023 em dose única e 533.145 doses de reforço ou adicional. Os 2.044.945 totalmente imunizados (com duas doses ou dose única) equivalem a 81,1% da população total de Belo Horizonte;
- Fornecimento para os profissionais de saúde e aos cidadãos de 246 mil máscaras N95, 10 milhões de máscaras cirúrgicas, 34 milhões de luvas, 1,3 milhão de gorros de proteção, 111 mil litros de álcool em gel e 614 mil litros de álcool 70%;
- Realização de **2.264 contratações de profissionais de saúde** entre médicos, enfermeiros e auxiliares para recomposição de equipes, incrementos de equipes e ampliações temporárias de jornada para atendimento à população;
- Serviço de Acolhimento Provisório e Emergencial de Pessoas em Situação de Rua (PSR): 1.425 pessoas acolhidas até 11/2, com isolamento social por suspeita de Covid-19 (quadros leves, sem indicação clínica de internação hospitalar).



Segurança

Principais Metas Físicas Executadas no Período Jan-dez:

- Estágio de qualificação profissional: 1.876 Guardas Civis Municipais (meta prevista: 2.044);
- Realização de 201.762 patrulhamentos preventivos (meta prevista: 150 mil);
- 703 vias públicas atendidas com controle, fiscalização e orientação do trânsito (meta prevista: 553 vias);
- 1.347 operações especiais da Guarda Civil Mun. (meta prevista: 700 operações);
- Pontos de Videomonitoramento: 3.116 câmeras compartilhadas com o COP (meta prevista: 2.000 câmeras).





Segurança

Destaques do Período:

Implantação de **Unidade de Segurança Preventiva** na região da Lagoinha – ações voltadas para segurança e requalificação do ambiente, com o objetivo de aumentar a sensação de segurança dos moradores, comerciantes e demais pessoas que circulam pela região.



Fonte: SMSP

Unidades de Saúde da capital são monitoradas pela SMSA no COP-BH:

Centros de Saúde, UPAs, Unidades de Referência Secundárias, Diretorias Regionais de Saúde estão sendo monitorados no Centro Integrado de Operações de Belo Horizonte (COP-BH) devido à instalação de 1.322 câmeras em 364 equipamentos de saúde. Os locais estão sendo monitorados 7 dias por semana, 24h.





Políticas Sociais e Esportes

Principais Metas Físicas Executadas no Período:

- **177.703** famílias referenciadas no Serviço de Proteção e Atendimento Integral à Família – PAIF/CRAS (meta: 183.261; *não houve implementação de novos CRAS/ampliação*);
- **2.873** pessoas atendidas no Serviço de Convivência e Fortalecimento de Vínculos para crianças, jovens, adultos e idosos (meta: 2.177);
- **3.126** pessoas atendidas no Centro POP – Serviço Especializado para pessoas em situação de rua (meta: 1.200; *o Centro Pop centro-sul passou a funcionar em 2 endereços, possibilitando o aumento de atendimentos*);
- **600** vagas disponibilizadas em Acolhimento Institucional – Casa de Passagem para Adulto (meta: 600);
- **649** vagas disponibilizadas em Abrigo para Crianças e Adolescentes (meta: 649).

Fonte: SOF





Proteção Social e Esportes

Principais Metas Físicas Executadas no Período:

- **2.515** Famílias e Indivíduos com violações de direitos acompanhados pelo Serviço de Proteção e Atendimento Especializado – PAEFI/CREAS (meta: 2.000);
- **891** Pessoas com Deficiência e Idosas com Atenção de Proteção Social Básica no Domicílio (meta: 1.155);
- **880** idosos acolhidos em ILPI – Instituição de Longa Permanência, e + **50** idosos em ILPI com assistência ao portador de deficiência (meta: 880 + 50);
- **1.160** famílias do Prog. Bolsa Moradia referenciadas em acompanhamento sociofamiliar (meta: 1.160);
- **2.966** atendimentos realizados à mulher em situação de violência de gênero – Benvinda (meta prevista: 1.600).

Fonte: SMASAC





Políticas Sociais e Esportes

Principais Metas Físicas Executadas no Período:

- **2.059.833** refeições servidas nos Restaurantes e Refeitórios Populares (meta: 2.750.000);
- **6.144.232** refeições servidas nas Unidades de Acolhimento Institucional (meta: 6.952.000);
- **15,2** milhões de refeições servidas nas Unidades de Educação Infantil, Ensino Fundamental e EJA (meta: 91,1 milhões; *fornecimento reduzido devido a suspensão das aulas presenciais em certo período do ano*);
- **66** Sistemas Agroecológicos atendidos: implantados e mantidos em unidades produtivas coletivas/comunitárias (meta: 64).

Fonte: SOF





Políticas Sociais e Esportes

Ações de enfrentamento à Covid-19:

- Foram distribuídas **3.013.190** cestas básicas, sendo **1.216.511** para as famílias de estudantes matriculados nas unidades municipais e parceiras, e **1.796.679** cestas para famílias vulneráveis;
- Foram doadas **387,19** toneladas de alimentos a instituições socioassistenciais pelo Banco de Alimentos;
- **89.485** Famílias em situação de vulnerabilidade social beneficiadas com Subsídio financeiro emergencial - Programa Auxílio Belo Horizonte;
- **104.551** Famílias beneficiadas com Subsídio financeiro emergencial, para alimentação de famílias de Estudantes em situação de vulnerabilidade social – Programa Auxílio Belo Horizonte;

Fonte: SOF; SMASAC





Políticas Sociais e Esportes

Ações de enfrentamento à Covid-19:

- **537.723** famílias vulneráveis beneficiadas com fornecimento de insumos de prevenção contra a Covid 19 (Kits de higiene);
- Acolhida e atendimento a pessoas em situação de rua – Covid-19: **27.007** atendimentos realizados;
- **300** Vagas disponibilizadas para acolhimento institucional emergencial em abrigo para Pessoas em situação de Rua e outras vulnerabilidades.





Proteção Social e Esportes

Principais Metas Físicas Executadas no Período (Jan-Dez/2021):

- **435** idosos atendidos no Programa Vida Ativa (meta: 1600);
- **321** pessoas com deficiência atendidas no Superar / Núcleo Sócio esportivo (meta: 537);
- **1.707** atendimentos realizados no Projeto Caminhar (meta: 15.000; o início das atividades pós-restrição se deu em setembro);
- **4** núcleos ativos “BH é da gente”(meta: 4);
- **426** Academias a Céu Aberto existentes (meta: 425).





Proteção Social e Esportes

Destaques do Período (Set. a Dez/21):



Início de execução do Polo Esportivo e de Lazer Dom Bosco, em novembro, e do Projeto Seleções do Futuro, em dezembro.

Setembro: Retomada de atividades presenciais dos Programas *Esporte Esperança*, *Caminhar*, *BH é da Gente* e *No Domingo a Rua é Nossa*, dentre outros. Além da reabertura de espaços e equipamentos esportivos e de lazer.



Fonte: Portal da PBH





Cultura

Atividades e atendimentos no Período Jan-dez:

- **6.993 atividades** (presenciais e virtuais);
- **554.713 atendimentos/visualizações.**

Destaques do Período:

Lei Municipal de Incentivo à Cultura (LMIC):

- Total de **R\$ 25.940.000** (R\$ 11.940.000 em editais do Fundo Municipal de Cultura e **R\$ 14.000.000** em editais do Incentivo Fiscal);
- **259 propostas selecionadas** nos editais Fundo Multilinguagens 2021, BH nas Telas 2021, Descentra 2021 e Zona Cultural Praça da Estação 2021.

Escola Livre de Artes – Arena da Cultura: 326 ações realizadas (meta prevista: 500 ações). Através da Escola Expandida, foram ofertadas 5.940 vagas em 212 oficinas.





Cultura

Destaques do Período:

Gestão do patrimônio cultural: automatização de 15 serviços prestados pela Secretaria Municipal de Cultura no BH Digital (emissão de carta de grau de proteção, de certidões de tombamento, de atestado de conclusão de obra, cópia de inteiro teor de processo, dentre outros).

BH nas Telas: apoio à realização de 102 filmagens na cidade, envolvendo um total de 1.529 postos de trabalho do audiovisual, por meio da Belo Horizonte Film Commission. As ações de formação em audiovisual foram continuadas, por meio do Núcleo de Produção Digital e da Escola Livre de Artes – Arena da Cultura, formando 237 pessoas em 18 atividades ofertadas em 2021.

Circuito Municipal de Cultura: 340 ações virtuais e presenciais. Em setembro, retornou com atividades presenciais — formato híbrido, programação gratuita e variada de música, dança, teatro, circo, cultura popular, gastronomia, cinema e muito mais.





Cultura

Destaques do Período:

Virada Cultural (Outubro): 329 atrações e mais de 200 horas de programação transmitidas on-line, alcançando 119.368 atendimentos, em 9 espaços virtuais, dentro do canal da Fundação Municipal de Cultura no Youtube, com atrações musicais, atividades audiovisuais, artes cênicas, de literatura, dentre outras. 2.300 profissionais trabalhando na Virada, considerando equipes artísticas e técnicas.

11ª Edição do Festival de Arte Negra - FAN BH (Dezembro): 40 atrações híbridas, alcançando 5.810 atendimentos presenciais e 941 atendimentos virtuais, nos 9 dias de programação, além de 2 Instalações de Artes Visuais e o Ojá - Mercado das Culturas. O Festival contou com mais de 350 pessoas trabalhando na produção, além de 327 artistas, sendo 267 artistas da grande BH.

4ª Edição do Festival Literário Internacional de Belo Horizonte – FLI BH (Agosto): o tema do festival foi “Virando a Página: Livro e Leitura Tecendo Amanhãs”. No total, foram 201 atividades virtuais, alcançando 19.333 atendimentos.



Turismo

Destaques do Período:

- Apoio a 124 eventos pelo edital 4 estações: foram publicados 2 editais no valor de R\$ 5 milhões. O foco em 2021 permaneceu nos eventos online, tendo o último edital permitido a retomada de eventos presenciais, com limitação de público e protocolos;
- Capacitação de 470 agentes e prestadores de serviços;
- Realização da 2ª edição do Inova Gastronomia, entre os dias 13 a 30 de outubro em conjunto com a SMDE, SMC, e SUSAN;
- Projeto BH Receptiva (Setembro): realização de 2 oficinas para guias e receptivos de BH;
- Painel de Indicadores turísticos disponibilizado eletronicamente;
- 4ª Edição do Seminário de Cidades e Destinos Turísticos Inteligentes (Novembro, *on line*).





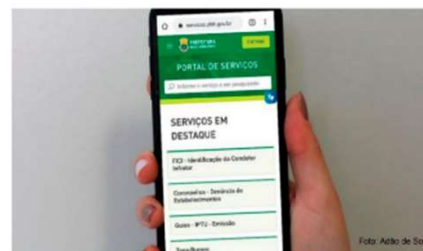
Atendimento ao Cidadão

Destaques do Período:

- **Portal de Serviços (servicos.pbh.gov.br)**, disponibilizou em 2021 informações sobre **1.170** serviços municipais, permitindo a solicitação de mais de **626** serviços digitais, sendo **180** deles disponibilizados desde o começo da pandemia;
- **PBH APP:** Acesso via Login Único Gov.Br e disponibilização de **109** serviços.



Portal reúne serviços mais demandados pelos moradores da capital — Foto: Reprodução / Internet



Inclusão Digital:

- Disponibilização de 9.858 vagas para o Programa Mun. de Qualificação, Emprego e Renda;
- Manutenção de 302 Centros de Inclusão Digital;
- Disponibilização Telecentros: 28.377 acessos;
- 95 Vilas e Favelas com hotspot – rede Wi-Fi instalados.





Atendimento ao Cidadão

Destaques do Período:

PBH lança programa de formação tecnológica e internet grátis em vilas e favelas/inclusão digital (dezembro):

- Proposta de levar Internet gratuita e com qualidade a todas as 218 vilas e favelas de BH (2,1 mil novos pontos de wi-fi) beneficiando mais de 370 mil moradores (sendo 45 mil alunos da Rede Municipal de Educação);
- Formação e capacitação na área de Tecnologia da Informação: oferta de 15.790 novas vagas;
- Previsão de doação de computadores ou dispositivos móveis recondicionados para os domicílios que não possuem equipamentos de acesso à Internet;
- Implantação de 9 Centros de Referência em Inclusão Digital (um em cada regional da cidade).



Atendimento ao Cidadão e Desenv. Econômico

Destaques do Período:

Programa de desburocratização da PBH simplifica serviços para empreendedores/Melhoria do Ambiente de Negócios:

1. Mais de **300** serviços oferecidos ao cidadão foram simplificados desde 2017:

- Efeito da eliminação de procedimentos burocráticos, dando mais agilidade aos processos de abertura e regularização de empreendimentos, reduzindo prazos e custos;

2. **Pacote de 26 medidas para a retomada econômica na capital**, incluindo a eliminação, redução ou parcelamento de taxas, preços públicos e IPTU, beneficiando 200 mil empreendedores da cidade;

3. **Agilidade de processos:**

- Redução de 77% do tempo para emissão das licenças sanitárias dos empreendimentos de alto risco;
- Redução de 30% dos prazos para emissão das licenças ambientais;
- Dispensa de alvarás e licenças para 275 atividades de baixo risco;
- Disponibilização, em meio digital, do Serviço de Nota Fiscal para o Microempreendedor Individual;
- Dentre outras iniciativas.



Atendimento ao Cidadão e Desenv. Econômico

Destaques do Período:

Programa de desburocratização da PBH simplifica serviços para empreendedores/Melhoria do Ambiente de Negócios (continuação):

4. Três rodadas de escuta realizadas, com entidades e empresas da capital, para compreensão dos principais desafios relacionados à abertura e regularização de um empreendimento;

5. A **página do empreendedor no Portal da PBH** foi remodelada, trazendo novos conteúdos e a reformulação dos já existentes, disponível em: <https://prefeitura.pbh.gov.br/empreendedor>;

6. Desenho do processo completo de abertura de empresas realizados, com o objetivo de mapear a situação atual, buscando identificar os pontos de atenção relacionados ao processo de Abertura de Empresas;

7. Serviço “**Simplifique – Sugestões de Simplificação de Serviços e Procedimentos**” criado, canal específico via Ouvidoria para sugestão de medidas de simplificação de procedimentos e serviços públicos da PBH;

8. Decreto nº 17.762, de 5 de novembro de 2021 publicado, normativa que efetivou a simplificação de emissão de alvará de localização de funcionamento para atividades de alto risco ambiental, mas de menor incomodidade urbano-ambiental.



Desenvolvimento Econômico

Destaques do Período:

- Realização do Hackathon da Economia Criativa, premiando os três melhores projetos nas áreas de Artesanato, Gastronomia e Design (maio);
- Oferta de 3.000 vagas no Curso de Empreendedorismo Digital, em parceria com a Prodabel. Como resultado, 2.000 feirantes e 1.000 comerciantes (em parceria com o Sindilojas) foram certificados (agosto);
- 8.165 empreendedores orientados e 136 empreendedores formalizados nas Ações de Promoção e Atração de Investimentos e Empreendedorismo;
- Oferta de 400 vagas do curso Gastronomia para Todos;
- Aceleração de 22 empresas, sendo 12 de soluções de enfrentamento à Covid e 10 de inteligência artificial;
- 230 grupos produtivos apoiados – Economia Solidária.



Desenvolvimento Econômico

Destaques do Período:

Banco Mundial aponta BH como uma das melhores capitais para empreender (junho/21):

Belo Horizonte foi destaque no estudo *Doing Business Subnacional Brasil 2021*, apresentado pelo Banco Mundial em 15/06/21. No ranking geral, Belo Horizonte alcançou o 1º lugar no quesito tempo para se abrir uma empresa e 2º lugar entre todas as capitais brasileiras e o Distrito Federal no indicador facilidade para se fazer negócios. Para casos com menor complexidade, é possível concluir as etapas de pré-registro e registro de uma empresa em apenas um dia na capital mineira.





Atendimento ao Cidadão

Ações realizadas de enfrentamento à Covid-19 – Controladoria Geral do Município:

- ✓ Avaliação de riscos de 30 fornecedores contratados diretamente em razão da pandemia;
- ✓ Gestão da transparência das contratações emergenciais que estão sendo publicadas no portal PBH. Link:
<https://prefeitura.pbh.gov.br/transparencia/licitacoes-e-contratos/editais-e-contratos/contratos-coronavirus>
- ✓ 12.438 manifestações relacionadas à Covid-19 em 2021 na Ouvidoria;
- ✓ 360 demandas de LAI (Lei de Acesso à Informação) relacionadas à Covid-19 em 2021.





Habitação e Infraestrutura

Destaques do ano 2021:

Foram **30.407** participantes beneficiados com ações sociais, sendo (meta: 11.352):

- **27.412** participantes em ações sociais do Orçamento Participativo e Vila Viva (meta: 8.205);
- **289** participantes em ações sociais de Provisão Habitacional - Regularização de UH/Conjuntos (meta: 1.227);
- **2.636** participantes em ações sociais do Programa Saneamento e Tratamento de Fundos e Vale (meta: 1.380);
- **70** participantes em ações sociais das Obras Estruturantes do Anel Rodoviário (meta: 540).



Mutirão de Plantio no Parque Ciliar Comunitário do Ribeirão Onça



Reunião Urbél, Copasa e moradores de Residencial no Vila Viva Cemig



Habitação e Infraestrutura

Destaques do ano 2021:

10 Empreendimentos do OP concluídos, sendo:

- Obra Vila Nova Cachoeirinha Emp. 54 OP 05/06;
- Obra Vila Nova Cachoeirinha Emp. 41 OP 07/08;
- Obra Vila Novo Ouro Preto Emp. 99 OP 09/10;
- Obra Vila Novo Ouro Preto Emp. 90 OP 11/12;
- Obra Vila Estrela Emp. 16 OP 13/14;
- Obra Vila Novo São Lucas Emp. 18 OP 07/08, Emp. 24 OP 11/12, Emp. 21 OP 13/14;
- Obra Vila Aeroporto Emp. 54 OP 07/08;
- Obra Vila Jd. Alvorada Emp. 92 OP 13/14.



*Obra Vila Novo São Lucas OP 11/12
Saneamento e Tratamento de Margem do Córrego
Mangueiras - antes e depois*



*Obra Vila Novo Ouro Preto Emp 90
OP 11/12 - antes e depois*



Habitação e Infraestrutura

Destaques do ano 2021:

84 Unidades Habitacionais concluídas para Reassentamento, sendo:

- 8 UH na Vila Mangueiras;
- 44 UH no Aglomerado Santa Lúcia;
- 32 UH no Vila Viva São Tomás.

188 Unidades Habitacionais concluídas da faixa 1,5 do MCMV, sendo:

- 126 UH Residencial Ponto Verano;
- 62 UH Residencial Ametista.



*Resid. Mangueiras
Regional Barreiro*



*Resid. Azaleia
Aglomerado Santa Lúcia*



*Resid. Ametista
Bairro Diamante - Regional Barreiro*

Fonte: Urbel





Habitação e Infraestrutura

Destaques do ano 2021:

- **376** famílias beneficiadas com títulos de propriedade de moradias dos Conjuntos: Íris, Cedro, Girassol, Hortência, Lírios do Campo, Vitória (1ª emissão) e titulação pontual de diversos conjuntos já regularizados
- **662** benefícios/mês concedidos de Abono Pecuniário
- Conclusão do **Vila Viva Cemig** e do **Vila Viva Aglomerado da Serra**.



Vila Viva Cemig/Alto das Antenas - Urbanização de Ruas e Praças, Contenção e tratamento de encostas, Áreas de lazer e convivência, Construção de 232 Unidades Habitacionais

Fonte: Urbel





Habitação e Infraestrutura

Destaques do ano 2021:

- **153** situações de risco eliminadas em vilas e favelas;
- **1.057** famílias beneficiadas com ações de assistência técnica e orientações a famílias atendidas pelo PEAR;
- **1.876** vistorias de identificação de nível de risco geológico;
- **51** obras de contenção de encosta em áreas de risco;
- **150** edificações de risco alto e muito alto reduzidas.



Execução de contenções, drenagem e recuperação de acessos – Beco Petrolina, Vila Nossa Senhora de Fatima – Centro Sul



Habitação e Infraestrutura

Destaques de 2020/2021:

- Criação de rede de lideranças para as ações de enfrentamento à pandemia COVID-19 nos assentamentos de interesse social, com a disponibilização para lideranças das comunidades para distribuição local de mais de 400 mil folhetos informativos, beneficiando mais de 200 comunidades;
- Aplicação de cadastros por telefone nas famílias removidas pelo PEAR - Programa Estrutural em Área de Risco em razão das chuvas de janeiro para liberação do abono pecuniário (decreto 17.309/2020). Foram mobilizados os 45 Núcleos de Alerta de Chuva e os 54 Núcleos de Defesa Civil;
- Realização de importante trabalho junto às comunidades através de reuniões online;
- Construção de grupo intersetorial, com a participação de outras instâncias da PBH, para promoção de ações de prevenção à COVID-19 nas vilas e favelas. Foram realizadas mobilizações com a distribuição de cartilhas, álcool em gel, instalação de faixas e divulgação de alerta por meio de moto som. Além disso, foram produzidas esquetes teatrais, relacionadas ao tema, para apresentação em conjuntos habitacionais construídos pelo poder público para o reassentamento de famílias atendidas pela Política Municipal de Habitação.





Habitação e Infraestrutura

Destaques de 2021 – Sec. Municipal de Política Urbana:

- 231 logradouros com numeração oficial ordenada (meta: 223);
- Elaboração de estudo preliminar do Parque de Integração da Lagoinha, do mobiliário urbano “Quiosque”, do Parque JK e de Pista de *cooper* para Avenida Bandeirantes;
- Publicação de 3 editais de feiras regionais de artesanato, comidas e bebidas típicas, oferecendo 392 vagas;
- Realização de 14.400 vistorias da fiscalização para limpeza e conservação de lotes no Programa Lote Limpo (dentro das ações de combate à Dengue, Zika e Febre Amarela); meta: 14.000;
- Realização de 13.961 ações de conscientização e fiscalização de resíduos depositados irregularmente nos logradouros públicos, com redução de 75 pontos críticos (meta: 6.000);
- 1.698 ações de monitoramento das ocupações urbanas (meta: 360).





Mobilidade Urbana

Principais Metas Físicas Executadas no Período:

- Realizadas **13 campanhas previstas no Plano de Educação para a Mobilidade**, incluindo campanhas de pedestres, campanha motociclistas, Campanha Des(embarque), Campanha “Volta às Aulas, Maio Amarelo, Semana Nacional de Trânsito e Mês da Mobilidade;
- Foi concluído o **Plano de Melhoria do Atendimento aos Operadores do Transporte Público** com a finalização do projeto melhoria estrutural da vistoria de Venda Nova que previu a ampliação do prédio, do telhado em estrutura metálica, construção de piso de concreto polido e de banheiro, proporcionando maior conforto para os operadores do transporte e empregados;
- Realizadas **48 reuniões ordinárias com as CRTTS e três reuniões relativas aos fóruns** de motociclistas, taxistas e logística urbana, como forma de ampliar a participação popular e da democratização da gestão;





Mobilidade Urbana

Principais Metas Físicas Executadas no Período:

- Implantadas **15 interseções com foco e tempo para pedestres** em todas as travessias (meta: 15);
- Implantados **tratamentos de segurança em 20 entornos de escolas** previstos no Projeto Vida no Trânsito (meta: 20);
- Implantadas **quatro zonas 30**, sendo uma na Rua Paraisópolis com Divinópolis - Clube da Esquina; uma na Rua Teófilo Filho e entorno – Estoril; uma na Rua Gonçalves Dias; e uma na Rua dos Aimorés entre Av. Bernardo Monteiro e Rua Maranhão (meta: 4);





Mobilidade Urbana

Principais Metas Físicas Executadas no Período:

- Foram finalizados **58 km de projetos de faixas exclusivas/preferenciais** para viabilizar Intervenções para Priorização do Transporte Coletivo;
- Implantados **54 novos abrigos em pontos de ônibus**, oferecendo mais conforto e segurança aos usuários;
- Adequadas as Calçadas na Proximidade das **Estações Aparecida e Estação Odilon Behrens** na Av. Antônio Carlos;
- Foram implantados **2,10 km de ciclovias**, sendo 0,55 Km na Rua Gonçalves Dias entre Av. Brasil e Av. Afonso Pena; 0,95 Km na Rua Paraísopolis entre Av. dos Andradas e Rua Dores do Indaiá, bairro Santa Tereza; e 0,60 Km na Av. Professor Clóvis Salgado entre Av. Serrana e Divisa com Contagem;





Mobilidade Urbana

Destaques do Período:

- Implantada **Zona 30** na Rua dos Aimorés entre Av. Bernardo Monteiro e Rua Maranhão.



- Implantadas 09 **interseções com foco e tempo para pedestres** em todas as travessias na Contorno com Juiz da Costa Val; Contorno com Pe. Marinho; Contorno com Ten. Garro; Carijós com Guarani; Paracatu com Guajajaras; Av. Cristiano Machado com Av. Waldomiro Lobo; Rua Paracatu com Rua Timbiras; Espírito Santo com Goitacazes; e Fernandes Tourinho com Sergipe.





Mobilidade Urbana

Exemplos de ações para enfrentamento à COVID-19:

- Higienização dos ônibus e das estações de Integração e Transferência;
- Orientação aos usuários quanto a prevenção do contágio da COVID-19;
- Demarcação no piso das Estações e no teto dos ônibus (adesivos) para distanciamento dos usuários;
- Conferência de álcool em gel nos ônibus e nas estações;



Fonte: BHTrans





Sustentabilidade Ambiental

Destaques do Período:

- **Desassoreamento e limpeza da Lagoa da Pampulha** - quantidade média de lixo mensal retirada do espelho d'água = 135,15t , perfazendo 1.621,75t no ano de 2021.
Desassoreados 108.116,72 m³ de sedimentos no ano de 2021, perfazendo 520.033 m³ out/2018 a jun/2021.



- **Trabalhos de podas, supressões e destocas de árvores realizadas no período (janeiro/dezembro de 2021) nas 9 regionais (Fonte DMAN-SD):**
 - 24.950 podas;
 - 5.452 supressões;
 - 2.224 destocas.





Sustentabilidade Ambiental

Destaques do Período:

- Obra da Bacia de Detenção do Bairro das Indústrias – Ribeirão Arrudas - 1ª Etapa – Execução de proteção das margens do canal - Regional Barreiro, concluída.



(Dezembro/21)



(Julho/21)

- Obra de Implantação de Sistema de Esgotamento Sanitário – Bacia do Córrego Bonsucesso – Regional Barreiro, paralisada em jul/21, com 92% concluída, devido a pendência de desapropriação.





Sustentabilidade Ambiental

Destaques do Período: Obra concluída

- Obra de Implantação da caixa de captação no emboque do Ribeirão Isidoro, visando a otimização do sistema de Macro drenagem dos **Córregos Vilarinho, Nado e Ribeirão Isidoro**, concluída.



(Dezembro/21)



(Dezembro/21)

Fonte: SUDECAP





Sustentabilidade Ambiental

Destaques do Período: Obra concluída

- Obra de Controle de Cheias – Implantação da bacia de retenção do Córrego Túnel/Camarões – Bairro Tirol -Regional Barreiro.



(Novembro/21)



(Dezembro/21)

Fonte: SUDECAP





Sustentabilidade Ambiental

Destaques do período/Meio Ambiente:

- Implantação e operacionalização do **primeiro Hospital Público Veterinário** de Belo Horizonte para tutores de baixa renda;
- Elaboração e apresentação do **5º Inventário de Gases Efeito Estufa de Belo Horizonte**;
- **Plantio de 16.031 árvores ao longo de 2021**, em logradouros públicos e áreas verdes do Município;
- Implantação do processo de **licenciamento ambiental 100% eletrônico no BH Digital**, a partir da entrada em vigor da Deliberação Normativa COMAM nº 102/20, em 06/11/2021, modernizando o procedimento e trazendo mais praticidade aos pequenos e médios empreendedores;
- Contratação, via compensação ambiental, de serviço de **consultoria para assistência técnica, diagnóstico e capacitação dos agricultores familiares** contemplados no projeto Agroflorestas Urbanas;
- Implantação do **Jardim de Chuva no Parque Municipal Fazenda Lagoa do Nado**, em parceria com o ICLEI – International Council for Local Environmental Initiatives (Conselho Internacional para Iniciativas Ambientais Locais), por meio do Projeto INTERACT-BIO;
- Distribuição de cerca de **1.300 kits de joaninhas** ao longo do ano de 2021;



- Celebração de **Acordo de Cooperação Técnica com o ICM-BIO para produção de 20.000 mudas** e plantio de 10.000 mudas nativas de Mata Atlântica em áreas públicas degradadas de Belo Horizonte, como parte das ações do projeto Montes Verdes;
- Elaboração de plano e aprovação de recursos junto ao Fundo Municipal de Defesa Ambiental para execução do projeto "**Mapeamento dos níveis de pressão sonora na cidade de Belo Horizonte - Mapa de Ruído de Fundo**", como instrumento de gestão e controle da qualidade acústica no Município;
- Realização de **atividades virtuais de educação ambiental**, como o Ambiente em Foco Virtual e o BH Itinerante Virtual, com **capacitação de mais de 1.900 pessoas** ao longo de 2021, por meio de palestras e cursos de extensão que abordam temáticas ambientais;
- Implementação de metodologia de análise da qualidade dos recursos hídricos superficiais e áreas de preservação permanente, por meio do **Índice de Qualidade das Nascentes em Belo Horizonte – IQNas**;
- Destinação de **R\$ 650.000,00** do Fundo Municipal de Defesa Ambiental para **construção da sede do Centro Municipal de Agroecologia e Educação Ambiental – CEMAR**, no bairro Estoril;
- **Instalação de usina fotovoltaica**, que permite a geração de eletricidade por meio da energia solar, **na Escola Municipal Herbert José de Souza**, através do projeto Escolas Solares, financiado pela Comunidade Europeia.





Sustentabilidade Ambiental

Principais Metas Físicas Executadas no Período / SLU:

- Coleta de Resíduos Sólidos Domiciliares: 622 mil toneladas (meta: 688);
- Varrição de vias: 509 mil quilômetros de sarjetas (meta: 523);
- Serviço de Limpeza Urbana em vilas com 203 km de vias atendidas (abrangência);
- Resíduos Sólidos aterrados: 725 mil toneladas (meta: 780);
- 6.438 toneladas de resíduos recicláveis destinados às cooperativas de catadores, sendo 6.105 toneladas da coleta seletiva e 333 toneladas triadas na CTRS Macaúbas;
- Reciclagem de 20 mil toneladas de resíduos da construção civil;
- 4.634 toneladas de pneus e cavacos triados no aterro Macaúbas e destinados para recuperação energética;
- 394.343 ações de informação sobre serviços de coleta e multirefata;
- 46.440 MWh de energia produzida com uso de biogás de aterros.





Sustentabilidade Ambiental

Destaques do Período/SLU:

- Revisão da metas e ações do Plano Municipal de Gestão Integrada de Resíduos Sólidos – PMGIRS, conforme previsto no próprio Plano;
- Continuidade das ações sanitárias de prevenção à Covid-19 junto às cooperativas e associações de catadores de materiais recicláveis.
- Inclusão de 3 bairros na coleta seletiva porta a porta;
- Reforma e adequação de 4 URPVs;
- Promoção de 905 ações de capacitação em educação ambiental;
- Redução de 75 pontos de deposição clandestina.
- Implantação do funcionamento das Unidades de Recebimento de Pequenos Volumes - URPV aos sábados e domingos, permanecendo abertas nos sete dias da semana.





PREFEITURA
BELO HORIZONTE

