

Audiência Pública de Prestação de Contas PBH - 1º Quadrimestre / 2022

CMBH, 31/05/2022



SUMÁRIO

I. Execução Orçamentária

A. Receitas

B. Despesas

C. Orçamentos Temáticos - Criança e Adolescente (OCA), do Idoso e da Pessoa com Deficiência

D. Indicadores de Responsabilidade Fiscal

II. Metas Físicas por Área de Resultado

Fontes:

- *Relatórios de Execução Orçamentária e de Metas Físicas-1º quad./2022 do Sistema Orçamentário e Financeiro – SOF;*
- *Relatório Resumido da Execução Orçamentária-RREO do 2º. Bimestre e Relatório de Gestão Fiscal-RGF do 1º. Quadrimestre/2022 (publicados em 28/05/22 no Diário Oficial do Município).*



RECEITAS

1º Quadrimestre/2022



Comparativo entre Receita Estimada na LOA e Realizada no 1º Quadrimestre/2022

Em R\$ 1,00

ITEM	ESTIMADA 2022 (1)	REALIZADA 1º QUADRIMESTRE/22 (2)	REALIZADA SOBRE ESTIMADA (2)/(1)
RECEITAS CORRENTES	14.189.241.919	5.581.540.267	39,34%
Tributária/Impostos, Taxas e Contrib. Melhorias	5.236.558.130	2.279.476.867	43,53%
Contribuições	539.573.757	181.611.597	33,66%
Patrimonial	614.669.200	200.542.753	32,63%
Agropecuária	10.000	944	9,44%
Serviços	88.825.646	28.880.455	32,51%
Transferências Correntes	7.465.073.140	2.811.566.850	37,66%
Outras Rec. Correntes	244.532.046	79.460.801	32,50%
RECEITAS DE CAPITAL	880.720.994	103.941.572	11,80%
Operações de Crédito	669.537.371	64.519.679	9,64%
Alienação de Bens	66.599.000	18.109.535	27,19%
Transferências de Capital	125.648.702	18.212.603	14,49%
Outras Rec. de Capital	18.935.921	3.099.755	16,37%
Receitas Intraorçamentárias Correntes	871.349.253	259.101.799	29,74%
Receitas Intraorçamentárias Capital	12.990.805	8.465.558	65,17%
Dedução FUNDEB	-613.298.400	-272.814.283	44,48%
TOTAL GERAL	15.341.004.571	5.680.234.913	37,03%

Fonte: SOF – Sistema Orçamentário e Financeiro da PBH



Comparativo entre a Receita Realizada no 1º Quad./2022 e no 1º Quad./2021, por Categoria Econômica

Em R\$ 1,00

ITEM	REALIZADA 1º QUADRIMESTRE/21 (1)	REALIZADA 1º QUADRIMESTRE/22 (2)	VARIÇÃO MESMO PERÍODO (2)/(1)
RECEITAS CORRENTES	4.828.418.326	5.581.540.267	15,60%
Tributária/Impostos, Taxas e Contrib. Melhorias	2.034.623.968	2.279.476.867	12,03%
Contribuições	142.876.888	181.611.597	27,11%
Patrimonial	84.095.775	200.542.753	138,47%
Agropecuária	0	944	0,00%
Serviços	17.250.398	28.880.455	67,42%
Transferências Correntes	2.454.531.138	2.811.566.850	14,55%
Outras Rec. Correntes	95.040.159	79.460.801	-16,39%
RECEITAS DE CAPITAL	62.474.044	103.941.572	66,38%
Operações de Crédito	40.695.194	64.519.679	58,54%
Alienação de Bens	17.112.525	18.109.535	5,83%
Transferências de Capital	0	18.212.603	0,00%
Outras Rec. de Capital	4.666.325	3.099.755	-33,57%
Receitas Intraorçamentárias Correntes	268.513.789	259.101.799	-3,51%
Receitas Intraorçamentárias Capital	1.490.943	8.465.558	467,80%
Dedução FUNDEB	-257.300.236	-272.814.283	6,03%
TOTAL GERAL	4.903.596.867	5.680.234.913	15,84%

Fonte: SOF – Sistema Orçamentário e Financeiro da PBH



DESPESAS

1º Quadrimestre/2022



Comparativo entre Despesa Fixada e Empenhada no 1º Quad./22 e Despesa Empenhada no 1º Quad./21, por Categoria Econômica

Em R\$ 1,00

DESPESA	1º QUAD/2021 (1)	LOA 2022 (2)	1º QUAD/2022 (3)	Crescim. entre períodos (3)/(1)	Participação na LOA (3)/(2)
DESPESAS CORRENTES	4.578.602.662	13.226.884.920	5.090.820.456	11,19%	38%
Pessoal e Encargos Sociais	1.803.121.195	5.893.282.058	1.910.399.759	5,95%	32%
Juros e Encargos da Dívida	92.358.000	362.000.000	110.820.386	19,99%	31%
Outras Despesas Correntes	2.683.123.467	6.971.602.862	3.069.600.311	14,40%	44%
DESPESAS DE CAPITAL	445.054.626	1.716.604.901	494.996.978	11,22%	29%
Investimentos	222.049.090	1.267.084.342	308.994.383	39,16%	24%
Inversões Financeiras	56.838.616	23.520.559	22.308.980	-60,75%	95%
Amortização da Dívida	166.166.920	426.000.000	163.693.614	-1,49%	38%
RESERVA DE CONTING.	0	397.514.750	0	0,00%	0%
TOTAL GERAL	5.023.657.288	15.341.004.571	5.585.817.434	11,19%	36%

Fonte: SOF - Sistema Orçamentário e Financeiro da PBH



Despesas por Função de Governo - Comparativo entre os Valores Empenhados no 1º Quad. 2021 X 2022

Em R\$ 1,00

FUNÇÃO	EMPENHADO 1º QUADRIMESTRE /21 (1)	EMPENHADO 1º QUADRIMESTR E/22 (2)	VARIAÇÃO % (2)/(1)
SAUDE	1.964.303.441	2.186.345.113	11,30%
EDUCACAO	626.628.474	764.650.479	22,03%
PREVIDENCIA SOCIAL	467.139.054	481.928.038	3,17%
ENCARGOS ESPECIAIS	421.767.495	429.226.295	1,77%
SANEAMENTO	252.280.094	266.332.783	5,57%
URBANISMO	236.691.015	281.333.151	18,86%
ADMINISTRACAO	206.695.234	232.216.637	12,35%
ASSISTENCIA SOCIAL	198.596.587	242.611.382	22,16%
LEGISLATIVA	197.245.538	229.784.985	16,50%
TRANSPORTE	128.493.424	116.673.195	-9,20%
HABITACAO	78.665.840	74.370.572	-5,46%
SEGURANCA PUBLICA	71.335.364	77.016.260	7,96%
CIENCIA E TECNOLOGIA	52.947.305	87.214.138	64,72%
GESTAO AMBIENTAL	44.967.595	48.759.968	8,43%
TRABALHO	22.820.661	590.616	-97,41%
COMERCIO E SERVICOS	21.329.288	20.408.882	-4,32%
CULTURA	20.489.487	22.504.858	9,84%
DESPORTO E LAZER	8.270.320	8.591.718	3,89%
DIREITOS DA CIDADANIA	2.377.656	14.561.733	512,44%
AGRICULTURA	613.417	696.631	13,57%
RESERVA DE CONTINGENCIA	0	0	0,00%
Total	5.023.657.288	5.585.817.434	11,19%

Fonte: SOF – Sistema Orçamentário e Financeiro da PBH



Despesas por Função de Governo - Comparativo entre LOA/22 e Valores Empenhados e Liquidados no 1º Quad./2022

Em R\$ 1,00

FUNÇÃO	LOA/2022 (1)	ANÁLISE VERTICAL	EMPENHO 1º QUADRIMESTRE /22 (2)	(2) / (1)	LIQUIDADO 1º QUADRIMESTRE /22 (3)	(3) / (2)
SAUDE	5.229.113.471	34,09	2.186.345.113	41,81	1.282.014.917	58,64
EDUCACAO	2.631.063.003	17,15	764.650.479	29,06	563.042.550	73,63
PREVIDENCIA SOCIAL	1.561.677.490	10,18	481.928.038	30,86	441.041.772	91,52
ENCARGOS ESPECIAIS	1.111.346.532	7,24	429.226.295	38,62	294.893.111	68,70
SANEAMENTO	750.608.781	4,89	266.332.783	35,48	142.321.685	53,44
URBANISMO	726.721.379	4,74	281.333.151	38,71	133.955.059	47,61
ADMINISTRACAO	686.020.294	4,47	232.216.637	33,85	164.296.946	70,75
ASSISTENCIA SOCIAL	445.536.224	2,90	242.611.382	54,45	215.630.538	88,88
TRANSPORTE	408.372.849	2,66	116.673.195	28,57	70.708.356	60,60
LEGISLATIVA	312.246.500	2,04	229.784.985	73,59	56.185.611	24,45
HABITACAO	271.536.137	1,77	74.370.572	27,39	34.896.207	46,92
SEGURANCA PUBLICA	243.170.148	1,59	77.016.260	31,67	72.742.903	94,45
CIENCIA E TECNOLOGIA	166.927.720	1,09	87.214.138	52,25	47.270.693	54,20
GESTAO AMBIENTAL	148.869.726	0,97	48.759.968	32,75	26.377.331	54,10
CULTURA	86.105.332	0,56	22.504.858	26,14	12.578.881	55,89
COMERCIO E SERVICOS	68.237.127	0,44	20.408.882	29,91	10.411.413	51,01
DIREITOS DA CIDADANIA	53.260.030	0,35	14.561.733	27,34	13.604.435	93,43
DESPORTO E LAZER	33.796.142	0,22	8.591.718	25,42	5.948.895	69,24
TRABALHO	5.095.326	0,03	590.616	11,59	261.033	44,20
AGRICULTURA	3.785.610	0,02	696.631	18,40	330.819	47,49
RESERVA DE CONTINGENCIA	397.514.750	2,59	0	0,00	0	0,00
Total	15.341.004.571	100,00	5.585.817.434	36,41	3.588.513.154	64,24

Fonte: SOF – Sistema Orçamentário e Financeiro da PBH



INDICADORES DE RESPONSABILIDADE FISCAL

RECEITA CORRENTE LÍQUIDA (em milhares de reais)	
RELAÇÃO DESPESA DE PESSOAL / RECEITA CORRENTE LÍQUIDA	
PODER EXECUTIVO	
PERCENTUAL DE APLICAÇÃO	36,11%
LIMITE PRUDENCIAL	51,30%
LIMITE MÁXIMO	54,00%
RELAÇÃO DÍVIDA CONSOLIDADA / RECEITA CORRENTE LÍQUIDA	
SALDO DEVEDOR	-1,62%
LIMITE 90%	108,00%
LIMITE MÁXIMO	120,00%
OPERAÇÕES DE CRÉDITO	
OPERAÇÕES DE CRÉDITO INTERNAS E EXTERNAS	0,60%
LIMITE MÁXIMO	16%

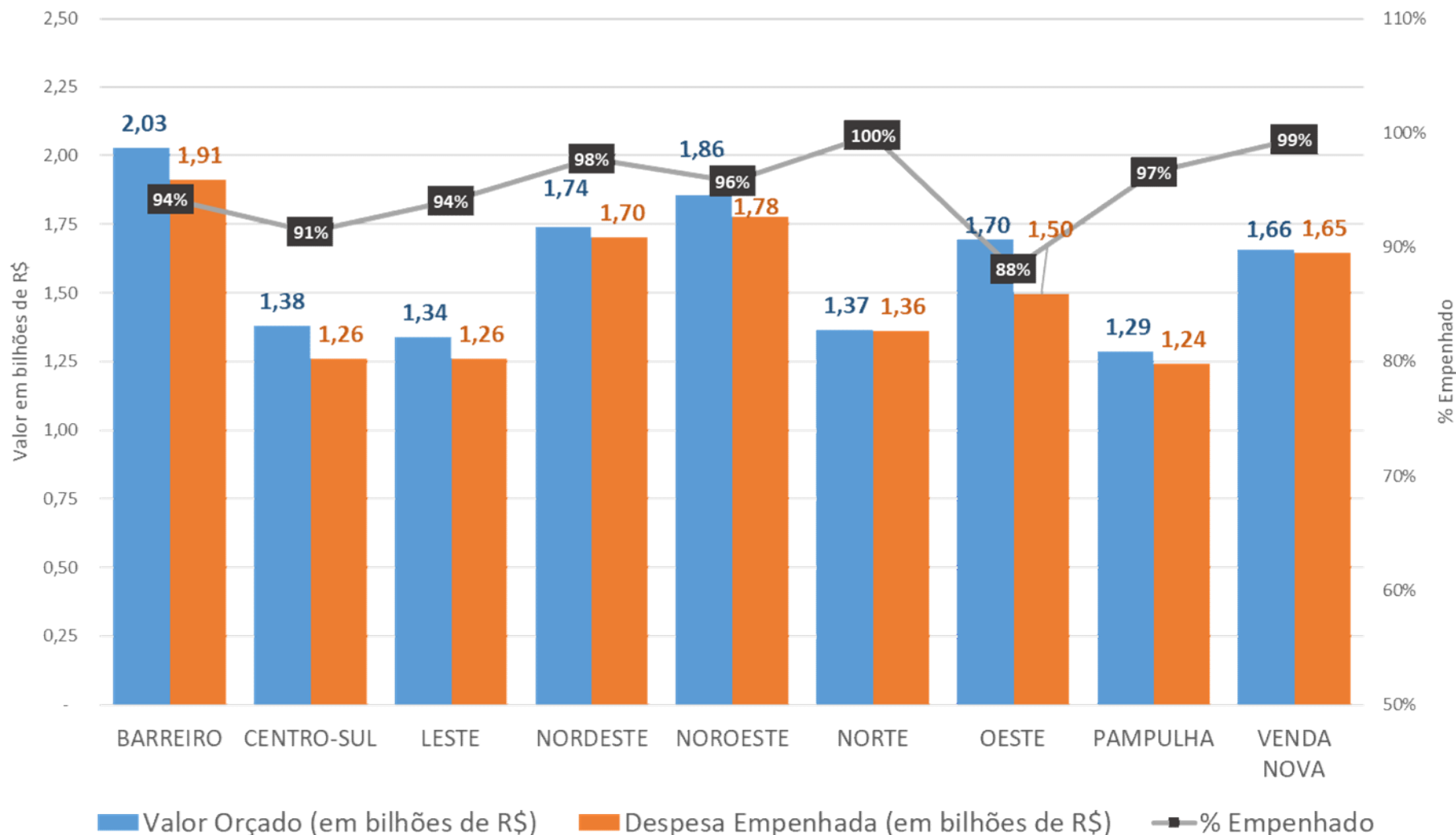
Fonte: Relatório de Gestão Fiscal – RGF – 1º. Quadrimestre/2022 (publicado no Diário Oficial do Município em 28/05/22).



Valor Orçado e Despesa Empenhada no 1º Quad./2022

Estimativas por Região Administrativa/BH

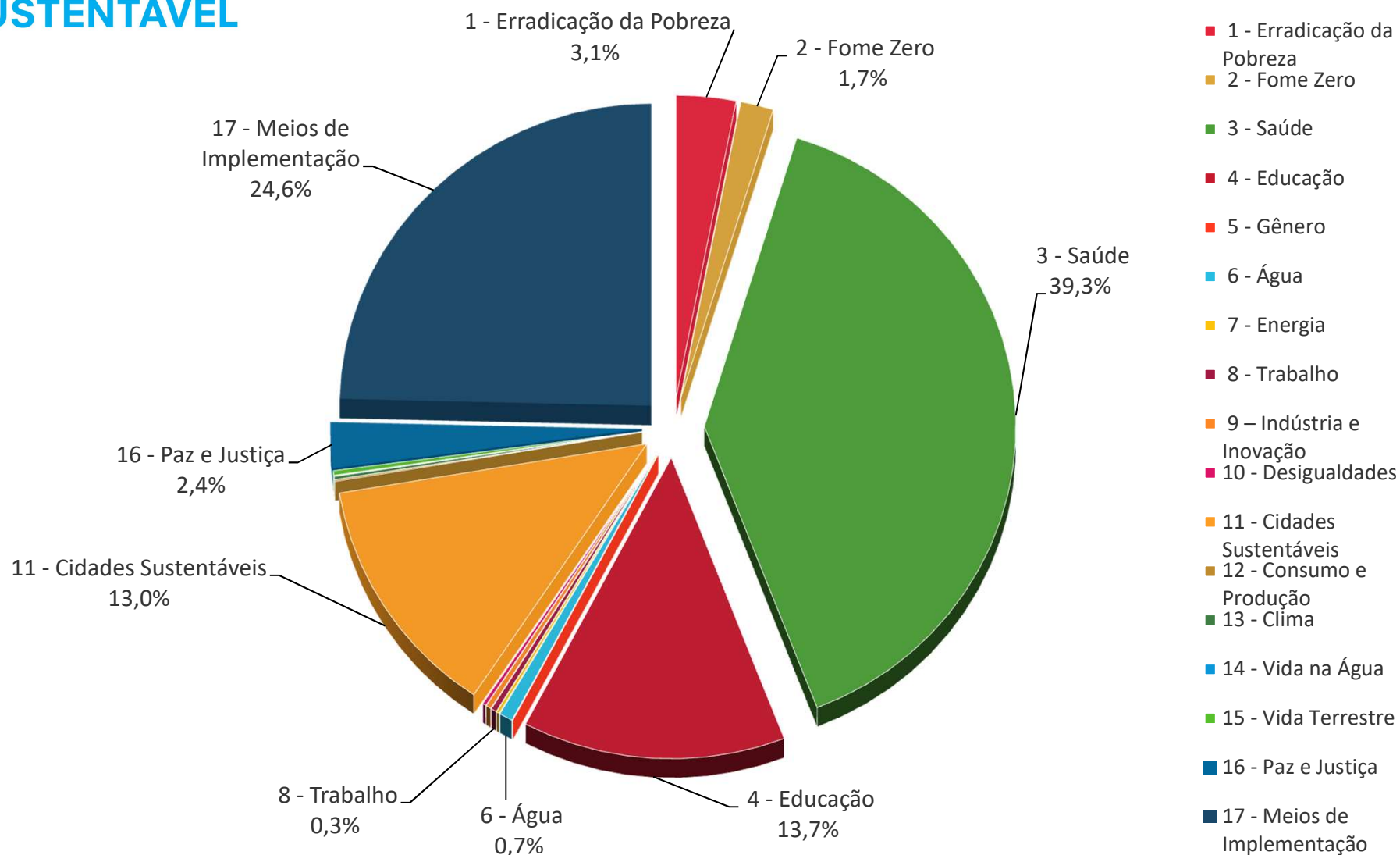
(em bilhões de R\$)



Fonte: PBH/SOF (valores preliminares, sujeitos a revisão)

Nota: de acordo com a metodologia adotada, considera-se os valores alocados nas Regionais, acrescido do rateio dos valores alocados nas unidades centrais de acordo com as próximas análises.

Despesa Empenhada no 1º Quad./2022 por Objetivo de Desenvolvimento Sustentável (ODS)



OBS: ODS 17 inclui despesas com Legislativo, Inativos, Dívida e Outros Encargos Gerais (aproximadamente 22% do Orçamento da PBH)

Fonte: PBH/SOF – Orçamento Temático ODS

Detalhamento disponível em: <https://prefeitura.pbh.gov.br/planejamento/planejamento-e-orcamento/objetivos-do-desenvolvimento-sustentavel> 12/66

ORÇAMENTOS TEMÁTICOS



Orçamento da Criança e do Adolescente – OCA

Em R\$ 1,00

Eixos/Sub Eixos	2022	
	Orçamento Inicial	Empenhado
		1º Quadrimestre
Eixo: Acesso à Educação de Qualidade	2.684.047.369	797.575.202
Sub Eixo: Cultura	18.494.890	6.603.445
Sub Eixo: Desporto e Lazer	8.978.085	2.484.694
Sub Eixo: Educação	2.656.574.395	788.487.064
Eixo: Promoção de Direitos e Proteção Integral	132.177.703	64.483.217
Sub Eixo: Assistência Social	120.224.685	63.609.974
Sub Eixo: Direitos da Cidadania	11.953.018	873.243
Eixo: Promovendo Vidas Saudáveis	1.444.383.299	602.050.141
Sub Eixo: Habitação	36.320.247	6.829.688
Sub Eixo: Saneamento	113.864.415	52.077.208
Sub Eixo: Saúde	1.294.198.638	543.143.245
Total Geral OCA	4.260.608.372	1.464.108.560
Orçamento PBH	15.341.004.571	5.585.817.434
% OCA/PBH	27,77%	26,21%

Fonte: SOF – Sistema Orçamentário e Financeiro da PBH

Obs.: O município de Belo Horizonte faz parte do Programa Prefeito Amigo da Criança-PPAC da Fundação Abrinq, no qual o OCA é um dos temas avaliados.



Orçamento Temático da Pessoa Idosa

Em R\$1,00

Eixos	2022	
	Orçamento Inicial	Empenhado
		1º Quadrimestre
Direitos Humanos, Cidadania, Segurança e Proteção Social	95.053.862	27.088.351
Educação, Qualificação, Geração de Trabalho e Renda	15.470.823	3.187.491
Promovendo Vidas Saudáveis	1.173.763.688	475.484.434
Total Geral Pessoa Idosa	1.284.288.373	505.760.277
Orçamento PBH	15.341.004.571	5.585.817.434
% Pessoa Idosa/PBH	8,37%	9,05%

Fonte: SOF – Sistema Orçamentário e Financeiro da PBH



Orçamento Temático da Pessoa com Deficiência

Em R\$ 1,00

Eixos	2022	
	Orçamento Inicial	Empenhado 1º quadrimestre
Direitos Humanos, Cidadania, Segurança e Proteção Social	109.521.824	35.804.978
Educação, Qualificação, Geração de Trabalho e Renda	543.328.560	161.690.264
Promovendo Vidas Saudáveis	471.502.799	193.364.709
Total Geral Pessoa com Deficiência	1.124.353.183	390.859.952
Total PBH	15.341.004.571	5.585.817.434
% Pessoa com Deficiência/PBH	7,33%	7,00%

Fonte: SOF – Sistema Orçamentário e Financeiro da PBH

EXECUÇÃO DE METAS FÍSICAS

1º QUADRIMESTRE / 2022*

Por Área de Resultado

** Principais entregas de alguns Programas relacionados*





Educação

Principais Metas Físicas Executadas no Período (Jan. a Abr./22):

- **51.212** alunos matriculados na **Educação Infantil** na rede própria (*meta anual total regionalizada: 53.501*);
- **29.229** alunos matriculados nas **Creches Parceiras** (*meta anual: 29.605*);
- **104.004** alunos matriculados no **Ensino Fundamental** (*meta anual: 130.218*);
- **9.817** alunos matriculados no **EJA-Educação de Jovens e Adultos** (*meta anual: 9.925*);
- **6.041** alunos matriculados na **Educação Especial** (*meta anual: 5.260*).



Educação

Destaques do Período:

Em parceria com as fundações internacionais Sésamo (Sesame Workshop) e a MetLife, a SMED **ampliou o projeto de educação financeira *Sonhar, Planejar, Alcançar: Fortalecimento Financeiro*** para 46 escolas municipais e 4 creches parceiras.



A SMED lançou, em março, o programa Ecoalfabetização, com o objetivo de incentivar o plantio de árvores e o paisagismo nas escolas municipais de BH, englobando os Projetos: EcoEscola BH, Plantar BH e Florescer.



Educação

Destaques do Período:

Em abril: realização do Webinário de lançamento e da Aula Inaugural do Programa de Desenvolvimento de Gestores (PDG/PBH): curso de formação, em parceria com a Fundação João Pinheiro, destinado a 687 gestores das Escolas Municipais. O cronograma prevê aulas de abril a dezembro/2022, em formato híbrido, sendo a maior parte na forma remota. Haverá ainda uma carga horária menor a ser desenvolvida em 2023 e 2024 exclusivamente com os Diretores, referente ao acompanhamento de seus respectivos Planos de Trabalho para a gestão.



Fonte: DOM, Portal da PBH, SMED



Saúde

Principais Metas Físicas Executadas no Período (Jan. a Abr./2022):

- **1.943.061** consultas realizadas nos Centros de Saúde (*meta anual: 3.900.000*);
- **61.514¹** internações realizadas na Rede Hospitalar do SUS-BH (*meta anual: 240.000*);
- **129.334** atendimentos em saúde mental (*meta anual: 380.000*);
- **40.253** atendimentos pelo SAMU (*meta anual: 115.000*);
- **1.354.954** vistorias realizadas para combate ao Aedes Aegypti (*meta anual: 4.000.000*).

Fonte: SOF

Notas:

1. Os dados estão condicionados ao fechamento de bases nacionais e até o momento desta apuração, os dados de abril não estão disponíveis.




Saúde

Destaques do Período (Jan. a Abr./22):

Novas sedes entregues à população:

CS São Bernardo, CS Felicidade II, CS Floramar, CS Ventosa, CS Cícero Idelfonso, CS Jardim Comercíarios e CERSAM Venda Nova.



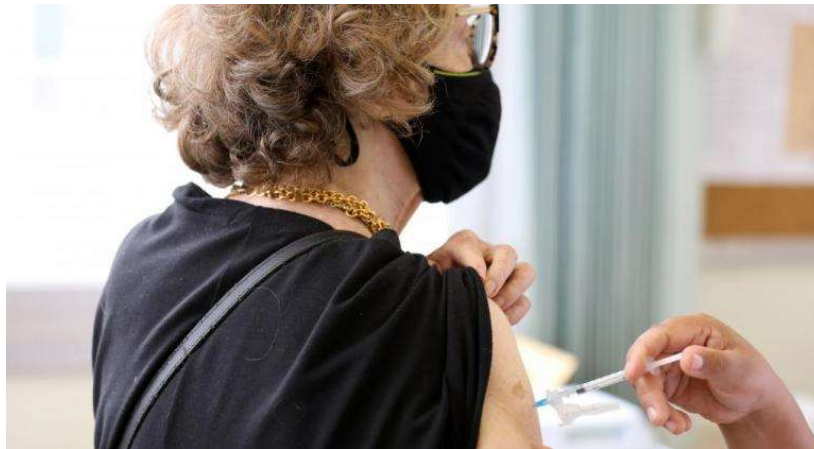
Homologação de Concurso da área da Saúde: Foram classificados 3.736 profissionais para todas as carreiras da saúde, medicina e vigilância sanitária, além de 63 candidatos para o cargo de Agente Comunitário de Saúde.



Saúde

Destaques do Período (Jan. a Abr./22):

Mobilização para incentivo à vacinação, como o mutirão no Parque Municipal Renné Giannetti, contra gripe, sarampo e Covid-19, com a presença do prefeito Fuad no 1º dia.



Para ampliar o acesso às vacinas de gripe dos idosos, as vacinas também estão sendo aplicadas em unidades da Araújo e Droga Clara, além dos Centros de Saúde, postos extras, e pontos de *drive-thru*.

Saúde

Destaques do Período (Jan. a Abr./22):

Promoção de ações de mobilização nos Centros de Saúde para alertar sobre a Tuberculose, além de capacitações dos profissionais quanto ao manejo clínico de pacientes.



Implantação de 4 novas equipes de Consultório na Rua em Janeiro de 2022. Com isto agora o município conta com 8 equipes, com cobertura para todas as regionais.

Saúde

Ações de enfrentamento à Covid-19:

Ampliação da realização dos testes de Covid-19 também para pessoas assintomáticas e aumento dos locais de testagem.



Nos meses de Janeiro e Fevereiro, BH disponibilizou 2 Centros de Saúde 24h para atender casos respiratórios, um em Venda Nova e outro na Pampulha, além da ampliação de horário em 1 Centro de Saúde por regional.

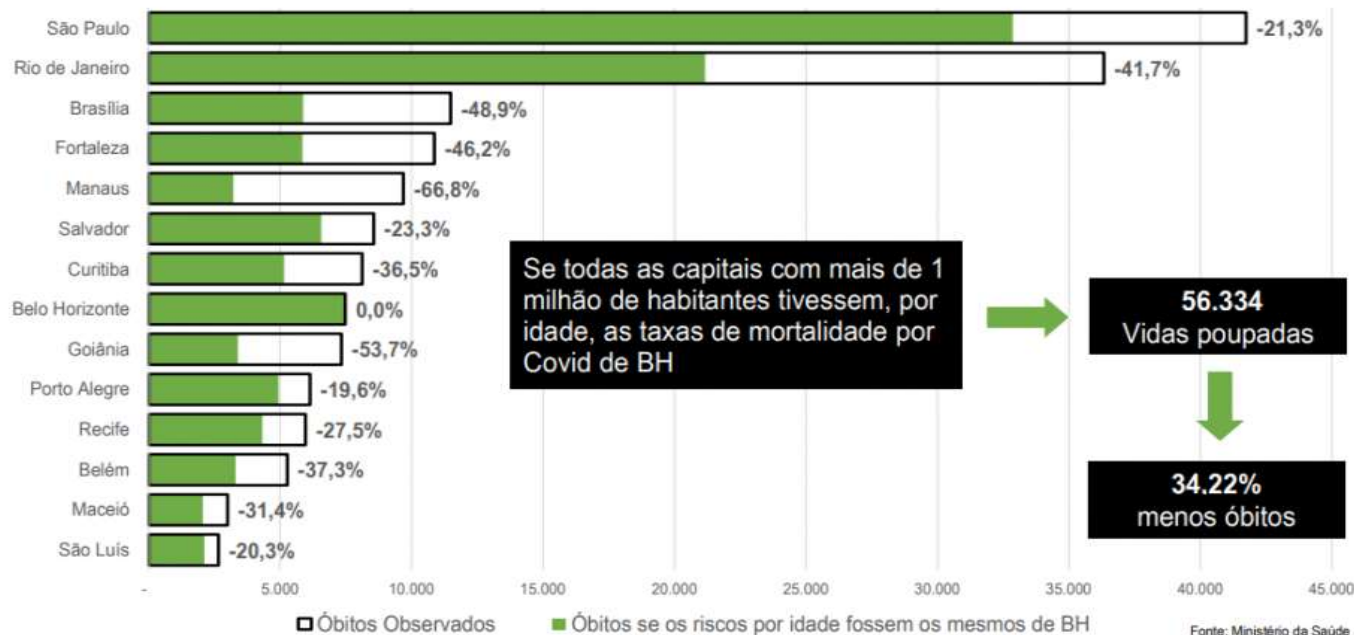
Saúde

Ações de enfrentamento à Covid-19:

Um levantamento feito pela PBH demonstrou que os riscos de morte BH são inferiores à média estadual e nacional, além de ser a menor taxa dentre as capitais com mais de 1 milhão de habitantes.

Capitais Brasileiras com mais de 1 milhão de habitantes

Número de óbitos se as capitais tivessem, por idade, as taxas de mortalidade por Covid-19 de Belo Horizonte



Saúde

Ações de enfrentamento à Covid-19:

- 2.112 atendimentos do SAMU a pacientes suspeitos de Covid-19;
- Realização de 16.541 atendimentos nos 4 Centros Especializados em Coronavírus;
- Oferta de 7.716 atendimentos em consulta *on line* para pacientes SUS;
- Realização de 344.550 testes rápidos e 13.895 exames PCR para os cidadãos;
- Aplicação de mais de 5,7 milhões de doses da vacina contra a Covid-19. 86,7% da população total de Belo Horizonte foi imunizada com as duas doses ou dose única;



Saúde

Ações de enfrentamento à Covid-19:

- As equipes de Consultório de Rua realizaram no primeiro quadrimestre a **entrega de 1.268 Kits de Higiene pessoal e 1.729 máscaras artesanais para a população em situação de rua em Belo Horizonte;**
- **Unidade de Acolhimento Provisório para Idosos (UAPI):** No primeiro quadrimestre de 2022 foram acolhidos 09 idosos, todos com RT-PCR positivo. As atividades da UAPI foram encerradas em 28 de fevereiro de 2022, com sucesso, após o acolhimento de 560 idosos em 19 meses de funcionamento;
- No primeiro quadrimestre, foi mantido o serviço de acolhimento das pessoas em situação de rua sintomáticas respiratórias para cumprir o período da quarentena. O isolamento foi realizado no Complexo de Saúde do Barreiro. Neste período, foram acolhidas **51 pessoas em situação de rua com teste positivo.**



Proteção Social e Esportes

Principais Metas Físicas Executadas no Período (Jan-Abr):

- **2.948** pessoas atendidas no Serviço de Convivência e Fortalecimento de Vínculos para crianças, jovens, adultos e idosos (*meta anual: 2.800*);
- **3.273** pessoas atendidas no Centro POP – Serviço Especializado para pessoas em situação de rua (*meta anual: 1.710*);
- **600** vagas disponibilizadas em Acolhimento Institucional – Casa de Passagem para Adulto (*meta anual: 600*);
- **619** vagas disponibilizadas em Abrigo para Crianças e Adolescentes (*meta anual: 619*);
- **177.703** famílias referenciadas no Serviço de Proteção e Atendimento Integral à Família – PAIF/CRAS (*meta anual: 183.262*).

Fonte: SOF





Proteção Social e Esportes

Principais Metas Físicas Executadas no Período (Jan-Abr):

- **2.439** Famílias e Indivíduos com violações de direitos acompanhados pelo Serviço de Proteção e Atendimento Especializado – PAEFI/CREAS (*meta anual: 2.001*);
- **897** Pessoas com Deficiência e Idosas com Atenção de Proteção Social Básica no Domicílio (*meta anual: 1.155*);
- **880** idosos acolhidos em ILPI-Instituição de Longa Permanência (*meta anual: 880*);
- **1.160** famílias do Programa Bolsa Moradia referenciadas em acompanhamento sociofamiliar (*meta anual: 1.160*);
- **1.183** atendimentos realizados à mulher em situação de violência de gênero – Benvinda (*meta anual: 1.600*).

Fonte: SOF





Proteção Social e Esportes

Principais Metas Físicas Executadas no Período (Jan-Abr):

- **830.903** refeições servidas nos Restaurantes e Refeitórios Populares (*meta anual-corrigida: 2.834.600*);
- **15.664.036** refeições servidas nas unidades escolares e nas unidades de acolhimento institucional (*meta anual-corrigida: 97.952.000*);
- Famílias beneficiadas com subsídio do Programa de Assistência Alimentar e Nutricional Emergencial - PAAN: **919** (*meta anual: 5.500*);
- Implantação e manutenção de **298** Feiras e Pontos Regionais de Comercialização de **Agricultura Urbana** (*meta anual: 307*);
- **35** Sistemas Agroecológicos atendidos: implantados e mantidos em unidades produtivas coletivas/comunitárias (*meta anual: 50*);
- Formação em Agricultura Urbana e Agroecológica de **72** pessoas e Cursos de Qualificação na área de Gastronomia e formação em Agroecologia e Segurança alimentar (*meta anual: 1.300*).

Fonte: SOF





Proteção Social e Esportes

Ações de enfrentamento à Covid-19:

- Foram doadas **105** toneladas de alimentos a instituições socioassistenciais pelo Banco de Alimentos (*meta anual: 300*);
- **194.528** Famílias em situação de vulnerabilidade social beneficiadas com Subsídio financeiro emergencial - Programa Auxílio Belo Horizonte (*meta anual: 162.004*);
- **121.901** Famílias beneficiadas com Subsídio financeiro emergencial, para alimentação de famílias de Estudantes em situação de vulnerabilidade social – Programa Auxílio Belo Horizonte (*meta anual: 136.500*);

Fonte: SOF; SMASAC





Proteção Social e Esportes

Destaques do Período:

Formatura da 11ª e 12ª turmas do curso de Agroecologia, uma das quatro trilhas que compõem o programa Valorização da Gastronomia Articulada à Agroecologia. Realizada no Centro de Referência em Segurança Alimentar Mercado da Lagoinha – CRESAN, no mês de Abril, 107 pessoas receberam certificado de formação.



A cerimônia de formatura contou com a edição especial da Feira Agroecológica com comercialização de produtos como, plantas alimentícias não convencionais, folhosas, raízes, ervas e frutas, conservas, além de composteiras, biofertilizantes, húmus e outros produtos agroecológicos produzidos pelos alunos da Trilha.

Fonte: SMASAC/Boletim n. 12





Proteção Social e Esportes

Destaques do Período:



Intervenção com foco na População em situação de Rua, com a realização da 2ª edição da Rua Circular – CLAS Itinerante Complexo da Lagoinha. O evento, realizado debaixo do Viaduto Nansen Araújo, foi coordenado pelo CREAS NO, e contou com uma roda de conversa a fim de proporcionar um espaço de escuta e construção conjunta com a população em situação de rua do território e também com a comunidade, além de uma oficina de percussão ministrada pela Fraternidade Espírita Irmão Francisco.

Fonte: SMASAC/Boletim n. 12

O Centro Pop Leste e o Projeto Rua de Direitos, ofereceu serviços para pessoas em situação de rua, com foco na emissão e regularização de documentos pessoais, regularização e transferência de título de eleitor, atendimento previdenciário e socioassistencial, além de rodas de conversa sobre direitos humanos. A iniciativa da ação é coletiva entre vários órgãos (PBH, TJMG, MP, Defensorias, Servas, RECIVIL, INAPER, PUC, UFMG e Faculdade Milton Campos).





Proteção Social e Esportes

Principais Metas Físicas Executadas no Período/Esportes:

- **1.736** idosos atendidos no Programa Vida Ativa (*meta anual: 1.000*);
- **612** pessoas com deficiência atendidas no Superar / Núcleo Sócio esportivo (*meta anual: 600*);
- **6.661** atendimentos realizados no Projeto Caminhar (*meta anual: 17.000*);
- **4** núcleos ativos “BH é da gente” (*meta anual: 4*);
- **430** Academias a Céu Aberto existentes (*meta anual: 426*).

Fonte: SOF





Proteção Social e Esportes

Destaques do Período (Jan. a Abr./22) - Esportes:



“BH É da Gente”: atividades recreativas e culturais, sempre aos domingos, na Savassi (Centro-Sul), avenida Silva Lobo (Oeste), avenida Guarapari (Pampulha) e rua Araribá (Noroeste).



Realização dos Jogos Escolares de BH: promove a prática esportiva escolar e o intercâmbio socioesportivo dos alunos-atletas.



Fonte: SOF, SMEL





Proteção Social e Esportes

O projeto Polo Esportivo e de Lazer Dom Bosco, no bairro Dom Bosco, Região Noroeste, foi lançado em fevereiro de 2022 para ofertar aulas de futsal, ginástica rítmica, judô e boxe para 240 crianças e adolescentes de 6 a 17 anos; e futsal, boxe, dança coletiva e ginástica funcional para 144 jovens e adultos.



Abertura da 24ª Copa Centenário de Futebol Amador com novidade de competição na categoria sub-20 feminina.

Fonte: SOF, SMEL





Segurança

Principais Metas Físicas Executadas no Período (Jan-abr):

- 6.132 ocorrências integradas compartilhadas no âmbito do COP-BH (*meta anual: 14.000 ocorrências*);
- Pontos de Videomonitoramento: 91 novas imagens de câmeras compartilhadas com o COP-BH totalizando até abril 3.207 imagens compartilhadas de parceiros (*meta anual: 3.500 imagens compartilhadas*);
- Estágio de qualificação profissional: 638 Guardas Civis Municipais (*meta anual: 2.044*);
- Realização de 70.868 patrulhamentos preventivos (*meta anual: 150 mil*);
- 306 vias públicas atendidas com controle, fiscalização e orientação do trânsito (*meta anual: 553 vias*);
- 577 operações especiais da Guarda Civil Municipal (*meta anual: 700 operações*).





Segurança

Destaques do Período:

Unidade de Crimes Ambientais da Guarda Municipal tem intensa atuação na capital

A formalização de um Termo de Cooperação Técnica estabeleceu a mútua cooperação entre a Guarda Municipal e o Departamento Estadual de Investigação de Crimes Contra o Meio Ambiente (DEMA) da Polícia Civil, para atuar no combate a crimes ambientais em todas as regiões da capital.



Foto: Divulgação/GCMBH



Foto: Divulgação/PBH

Novo sistema de radiocomunicação digital integrará Guarda Municipal

A Prefeitura de Belo Horizonte adotará um sistema de radiocomunicação digital que permitirá a integração das redes de diferentes instituições, como a Guarda Municipal, a Subsecretaria de Fiscalização (SUFIS) e o SAMU, além de permitir a comunicação também com a BHTrans, que já possui sistema semelhante.. A previsão é de que o novo sistema já esteja em funcionamento a partir de julho.

Fonte: SMSP





Cultura

Atividades e atendimentos no Período:

- **97.758** usuários atendidos nas **unidades culturais** (*meta anual: 514.635*);
- **458** permissões de uso dos **Espaços Públicos para fins Culturais** (*meta anual: 1.590*);
- **819** ações realizadas nas dimensões **da Cidadania, Inclusão Tecnológica, Sustentabilidade, Convivência Comunitária, Lazer e Bem-estar** (*meta anual: 1.279*);
- **642** atividades realizadas com 23.753 atendimentos no **Museus Pampulha** (*meta anual: 2.371*).

Destaques do Período:

Publicação, em abril, dos editais do Fundo Municipal de Cultura, da **Lei Municipal de Incentivo à Cultura**: juntos, os editais Multilinguagens e BH nas Telas injetarão cerca de R\$ 10 milhões na economia da cultura ainda em 2022.

Escola Livre de Artes – Arena da Cultura: 105 ações realizadas (*meta anual: 140 ações*). As ações ocorrem em formato presencial e virtual desde fevereiro/22, com 2.569 vagas ofertadas;

Belo Horizonte Film Commision: 41 produções audiovisuais apoiadas (*meta anual: 80*);

Circuito Municipal de Cultura: 44 ações realizadas até abril/22. Programação gratuita e variada nos equipamentos culturais e espaços públicos das nove regionais da cidade.



Cultura

Destaques do Período:

- * Publicação de editais para seleção de OSCs para a Virada Cultural, edições do FIQ e do FIT;
- * Seleção de Projetos artístico-culturais para uso dos teatros públicos, entre os meses de abril e outubro/22;
- * Lançamento da 8ª Edição do Programa Bolsa Pampulha do Museu de Arte da Pampulha;
- * Republicação do edital do Concurso Nacional de Literatura João-de-Barro;
- * Publicação do edital do Concurso Nacional de literatura Prêmio Cidade de Belo Horizonte 2022.
- * Publicação do edital Novas Dramaturgias em Cena.



Destaques do Período:

Belotur publicou novo edital do Programa BH Quatro Estações (março/22):

A 12ª edição do edital, que terá todos os eventos na modalidade presencial, trabalhará com as temáticas Gastronomia, Encontro, Tradição e Pluralidade. Ao todo, serão aportados R\$ 4 milhões em eventos realizados durante as estações de outono e inverno. Ao todo, 59 iniciativas foram aprovadas, com o objetivo de promover e consolidar o posicionamento turístico de Belo Horizonte.



Belotur apresenta ações para a gastronomia, em evento internacional em Paraty (março/22): O I Seminário Internacional de Turismo Gastronômico integra uma das metas do projeto Prospectivas para o Turismo Gastronômico no Brasil (IFB/MTUR) e tem como objetivo gerar um espaço de debate técnico-científico sobre a temática do turismo gastronômico no país.



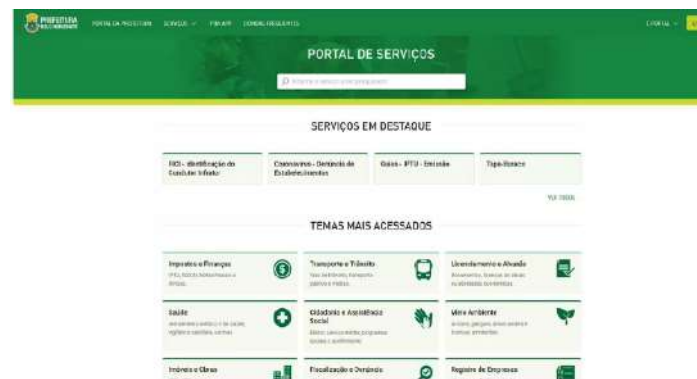
Belotur busca fortalecer BH como destino criativo em evento na Paraíba (março/22): A 1ª Edição do Festival de Verão Cidades Criativas tem o intuito de reunir na capital paraibana as 12 cidades brasileiras que integram a Rede, abrindo espaço para participação de outros países.



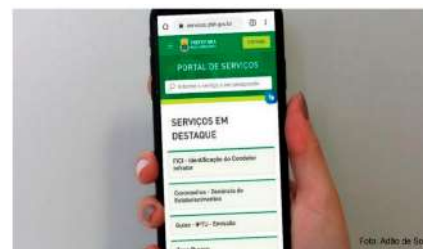
Atendimento ao Cidadão

Destaques do Período:

- **Portal de Serviços (servicos.pbh.gov.br)**, disponibilizou até 19/05/2022 informações sobre **1.200** serviços municipais, permitindo a solicitação de mais de **666** serviços digitais, sendo **220** deles disponibilizados desde o começo da pandemia;
- **PBH APP:** Acesso via Login Único Gov.Br e disponibilização de **115** serviços.



Portal reúne serviços mais demandados pelos moradores da capital — Foto: Reprodução / Internet



Inclusão Digital:

- Disponibilização de 4.000 vagas para o Programa Mun. de Qualificação, Emprego e Renda;
- Manutenção de 302 Centros de Inclusão Digital;
- 53 Vilas e Favelas com hotspot – rede Wi-Fi instalados + 78 comunidades vulneráveis com internet implantada.





Atendimento ao Cidadão

Destaques do Período:

PBH lança programa de formação tecnológica e internet grátis em vilas e favelas/inclusão digital (dezembro):

- Proposta de levar Internet gratuita e com qualidade a todas as 218 vilas e favelas de BH (2,1 mil novos pontos de wi-fi) beneficiando mais de 370 mil moradores (sendo 45 mil alunos da Rede Municipal de Educação);
- Formação e capacitação na área de Tecnologia da Informação: oferta de 15.790 novas vagas;
- Previsão de doação de computadores ou dispositivos móveis recondicionados para os domicílios que não possuem equipamentos de acesso à Internet;
- Implantação de 9 Centros de Referência em Inclusão Digital (um em cada regional da cidade);
- Expansão de 735 km de rede de fibra óptica;
- Carreta da Inclusão Digital: além de capacitação, a carreta também funciona como estação de recolhimento de equipamentos estragados e lixo eletrônico, que são recondicionados pela Prodabel.

Atendimento ao Cidadão e Desenv. Econômico

Destaques Empreendedorismo:

- BH é uma das grandes capitais brasileiras com o **menor tempo para se abrir uma empresa: 19 horas, em média** (janeiro a março de 2022), conforme dados da Rede Nacional para a Simplificação do Registro e da Legalização de Empresas e Negócios (REDESIM);
- Belo Horizonte apresenta avanços importantes, como a **dispensa de Alvará de Localização e Funcionamento para diversas atividades**, bem como a emissão automática deste alvará pela internet, para mais de 93% do total das aberturas de empresas na cidade;
- Entre 1º de janeiro de 2017 até 23 de março de 2022 foram abertas 366.420 empresas em Belo Horizonte. Desse total, 168.071 foram abertas durante a pandemia (de 1º de março de 2020 até 23 de março de 2022), o que reforça a melhoria do ambiente de negócio e a facilidade de abrir empresas na cidade;
- Belo Horizonte está entre as **cinco melhores cidades para se empreender no Brasil**, de acordo com o Índice de Cidades Empreendedoras - ICE 2022 e é a melhor nota no Índice de Concorrência dos Municípios (ICM) 2021 do país, de acordo com um estudo do Governo Federal, divulgados em março/22;
- **página Espaço do Empreendedor no Portal da PBH**, disponível em: <https://prefeitura.pbh.gov.br/empreendedor>;



Desenvolvimento Econômico

Destaques do Período:

- 5.648 empreendedores orientados e 37 empreendedores formalizados nas Ações de Promoção e Atração de Investimentos e Empreendedorismo (*metas anuais: 9.000 e 140*);
- Aceleração de 12 empresas/startups, para a 2ª edição do Programa de Desenvolvimento Tecnológico (*meta anual: 20*);
- 230 grupos produtivos apoiados – Economia Solidária (*meta anual: 200*);
- 510 capacitações realizadas no “Programa Falando com o Mundo”;
- 400 vagas ofertadas para cursos e oficinas de capacitação em empreendedorismo e gestão (*meta anual: 2.000*);
- 218 pessoas atendidas no PROMETI-Programa de Intermediação à mão de obra para pessoa com deficiência (*meta anual: 600*).



Habitação e Infraestrutura

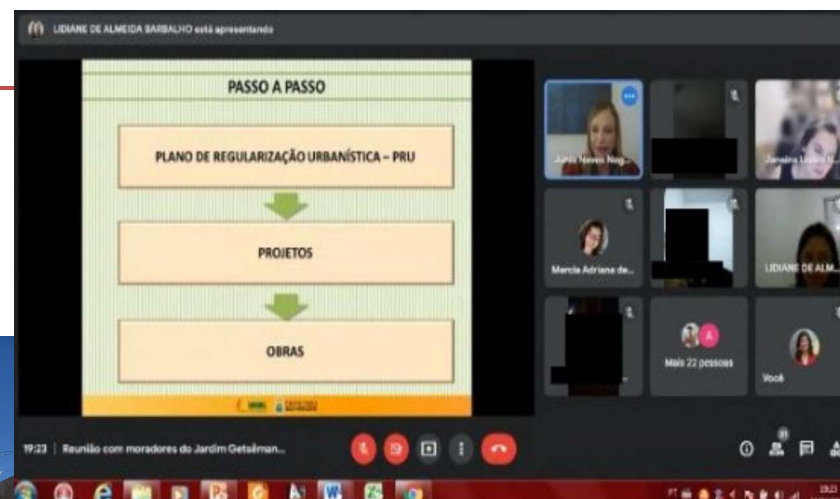
Destaques do 1º quadrimestre/2022:

2 Empreendimentos do OP concluídos, sendo:

- Conclusão do Emp. 45 PRU Jardim Getsêmani OP 15/16;
- Conclusão do Emp. 102 - Vila Apolônia OP 09/10 - Projeto e Obra.



**Vila Apolônia OP 09/10 – Encosta Rua Carlos
Araújo esquina com Beco Santo André**



**Reunião on-line com moradores do Jardim
Getsêmani – Pauta: Captação de Recursos**



Habitação e Infraestrutura



Destaques do 1º quadrimestre/2022:

- 15 obras de Manutenção e Recuperação concluídas (*meta anual: 45*);
- 15 famílias beneficiadas com ações do Programa Estrutural em Áreas de Risco (*meta anual: 150*);
- 399 famílias atendidas com ações de Assistência Técnica do PEAR (*meta anual: 530*).



*Obra com mão de obra do morador -
Barreiro - antes x depois*

*Obra de Manutenção - Beco Canutos
com Beco Maura - Vila Leonina - Oeste -
antes x depois*



*Obra de CONTENÇÃO -
Centro Sul - antes x depois*





Habitação e Infraestrutura


Destaques do 1º quadrimestre/2022:

Foram **8.250** participantes beneficiados com ações sociais, sendo:

- **7.059** participantes em ações sociais das Intervenções em Assentamentos de Interesse Social (*meta anual: 10.000*);
- **179** participantes em ações sociais de Provisão Habitacional (Regularização UH/Conjuntos/Loc. Social); (*meta anual: 6.000*);
- **1.012** participantes em ações sociais do Programa Saneamento e Tratamento de Fundos de Vale (*meta anual: 12.000*).



Mobilização para Mutirão do Plantio PAC 3 Bacias



Atividades de Acompanhamento dos Conjuntos da Area Residencial Santa Lucia - Pós Morar - Conj. Flor de Lótus



Mutirão do Plantio PAC 3 Bacias



Habitação e Infraestrutura

Destaques do 1º quadrimestre/2022:

- **1 Obra de Intervenção Pontual - Vila São José II** concluída – recurso de Repasse do FNHIS e PBH.



- **170** unidades habitacionais regularizadas no Conjunto Jardim da Mata II, III e IV.

Fonte: Urbel





Habitação e Infraestrutura

Destaques do 1º quadrimestre 2022 – Sec. Municipal de Política Urbana:


- 79 logradouros com numeração oficial ordenada, totalizando 2.380 endereços oficializados dentro deste programa;
- Feira da Avenida Silva Lobo inaugurada com 230 vagas disponíveis;
- Realização de 4.823 vistorias da fiscalização para limpeza e conservação de lotes no Programa Lote Limpo (dentro das ações de combate à Dengue, Zika e Febre Amarela);
- Realização de 5.818 vistorias realizadas em ações de fiscalização de resíduos depositados irregularmente nos logradouros públicos;
- 403 ações de monitoramento das ocupações urbanas.



Mobilidade Urbana

Principais Metas Físicas Executadas no Período:

- Realizada a reunião com o **GT Pedala** como forma de ampliar a participação popular e da democratização da gestão;
- Realizadas **12 campanhas** previstas no Plano de Educação para a Mobilidade (*meta anual: 5*).





Mobilidade Urbana

Principais Metas Físicas Executadas no Período:

- Disponibilizadas mais **3 fontes de dados (GPS Suplementar, Mapa de Controle Operacional, Georreferenciamento das áreas reservadas ao estacionamento do motofrete)** como forma de ampliação do fornecimento de dados abertos para as startups, universidades, centro de pesquisas e empresas de tecnologia;
- Implantado **tratamento de segurança no entorno de uma escola na regional Noroeste** conforme previsto no Projeto Vida no Trânsito;





Mobilidade Urbana

Principais Metas Físicas Executadas no Período:

- **interseção com foco e tempo para pedestres** em todas as travessias na Av. Portugal com Rua Doutor Cristiano Guimarães.





Mobilidade Urbana

Destaques do Período:

- Obras para reestruturação da ciclovia da Pampulha (em andamento)





Sustentabilidade Ambiental

Destques do Período:

- **Limpeza da Lagoa da Pampulha** - quantidade média de lixo mensal retirada do espelho d'água: 123,91t (no período de Janeiro a Abril de 2022).



- **Trabalhos de podas, supressões e destocas de árvores realizadas no período (Janeiro/Abril de 2022) nas 9 regionais (Fonte DMAN-SD):**

- 6.675 podas;
- 1.578 supressões;
- 650 destocas.



Sustentabilidade Ambiental

Destaques do Período:

- Implantação de ponte na rua Primordial, segunda etapa da Bacia de detenção dos córregos Olaria/Jatobá - Regional Barreiro. Em andamento.



(Fevereiro/22)

- Obra de Implantação de Canal Paralelo – Controle de Cheias do Ribeirão do Onça – ao lado da Estação São Gabriel, Regional Norte. – Em andamento.



(Março/22)



Sustentabilidade Ambiental

Destaques do Período: Obra em andamento

- Obra de Implantação dos Reservatórios Profundos de controle de cheias para a bacia hidrográfica do córrego Vilarinho, Regional Venda Nova – Em andamento.



(Abril/22)



Sustentabilidade Ambiental

Destaques do Período: Obra concluída

- Está concluída a primeira etapa das obras de prevenção de enchentes na avenida Vilarinho, região de Venda Nova, com o término dos trabalhos no córrego do Nado.



(Abril/22)



(Abril/22)

Fonte: SUDECAP





Sustentabilidade Ambiental

Destaques do período/Meio Ambiente:

- Desenvolvimento do Índice de Qualidade das Nascentes de Belo Horizonte (IQNas) – 1.173 nascentes cadastradas, divididas em regionais e avaliadas em ótimo, bom, razoável, ruim e péssimo estado de conservação. O estudo está disponível para acesso público, por meio da página <http://bhmap.pbh.gov.br> ;
- Plantio de 5.027 novas árvores (*meta anual: 4.000 – Projeto Montes Verdes*);
- 575 pessoas capacitadas nas palestras de educação ambiental promovidas pela Gerência de Educação Ambiental, por meio do Ambiente em Foco Virtual (*meta anual: 1.800*);
- 2.668 atendimentos realizados no Complexo Público Veterinário de Belo Horizonte, localizado no bairro Madre Gertrudes e destinado a cães e gatos tutelados por população de baixa renda (*meta anual: 6.000*);
- 43 equídeos resgatados em via pública, tratados e abrigados temporariamente (*meta anual: 170*);
- 500 kits de joaninhas distribuídos à população (*meta anual: 5.000*);
- Revisão do enquadramento da Deliberação Normativa nº 102/20, para definir a modalidade de Licenciamento Ambiental Simplificado - LAS para algumas atividades industriais de baixo impacto;



Sustentabilidade Ambiental

- Início do emplacamento dos veículos de tração animal e da vacinação, vermifugação e microchipagem dos equídeos, em atendimento à Lei Municipal 10.119/11, com cerca de 190 animais avaliados;
- Aquisição e instalação de brinquedos para revitalização da Praça dos Micos, localizada à Rua Stella Hanriot, no Bairro Buritis, com recursos de compensação ambiental;
- Participação no I Encontro Nacional do ICLEI Brasil – Desenvolvimento Circular: Implementação e Desafios, em Recife, de forma simultânea à I Conferência Internacional de Resíduos Sólidos e ao Encontro Nacional do Fórum dos Secretários de Meio Ambiente das Capitais Brasileiras (CB27);
- Inauguração do Jardim de Chuva do Parque Municipal Fazenda Lagoa do Nado, um dos projetos demonstrativos do INTERACT-Bio, com coordenação do ICLEI - Governos Locais pela Sustentabilidade - e apoio da PBH;
- Realização de melhorias (organização do acervo, troca das estantes, melhorias estruturais) na Ecoteca da Secretaria Municipal de Meio Ambiente, biblioteca especializada em temas ambientais, localizada no Centro de Educação Ambiental da Pampulha;
- Promoção de encontro com representantes de coletivos pró-plantio para abordagem de pautas sob a ótica da revegetação em espaços urbanos, como conceitos de arborização, planejamento, plantio, podas e supressões, levantamento de processos e avaliação de risco de árvores urbanas;
- Lançamento da 3ª edição do BH Itinerante Virtual, curso online e gratuito de extensão em educação ambiental, com o objetivo de formar agentes ambientais.





Sustentabilidade Ambiental

Principais Metas Físicas Executadas no Período / SLU:

- 244 mil toneladas de resíduos aterrados e 80 mil toneladas de resíduos da construção civil e volumosos destinados ambientalmente adequado (*meta anual: 840 mil Ton.*);
- Varrição de vias: 170 mil quilômetros de sarjetas (*meta anual: 516 mil km*);
- Serviço de Limpeza Urbana em vilas com 208 km de vias atendidas (abrangência); (*meta anual: 208 km*);
- 47 bairros atendidos pela coleta seletiva e 67 pontos de entrega voluntária de materiais recicláveis (*metas anuais: 63 e 80, respectivamente*);
- 2.000 toneladas de resíduos recicláveis destinados às cooperativas de catadores, sendo 1.910 toneladas da coleta seletiva e 90 toneladas triadas na CTRS Macaúbas (*meta anual: 7.676 ton.*).



Sustentabilidade Ambiental

Principais Metas Físicas Executadas no Período / SLU:

- Coleta de Resíduos Sólidos Domiciliares: 215 mil toneladas (*meta anual: 709 mil ton.*);
- Coleta com caçambas em URPVs: 32 mil toneladas;
- Serviços de limpeza urbana - multitarefa: 75 mil toneladas (*meta anual: 239 mil ton.*);
- Reciclagem de 1.200 toneladas de resíduos da construção civil (*meta anual: 31 mil ton.*);
- 661 toneladas de resíduos orgânicos destinados para compostagem (*meta anual: 2.800 ton.*);
- Coleta de deposições clandestinas com carregamento mecânico: 21 mil toneladas;
- Recolhimento de 182 carcaças de animais mortos e vias públicas;
- 20.940 MWh de energia produzida com uso de biogás de aterros.





Sustentabilidade Ambiental

Destaques do Período/SLU:

- 1.640 toneladas de pneus e cavacos triados no aterro Macaúbas e destinados para recuperação energética;
- Aquisição de dois veículos de carregamento lateral e um lavador para ampliação da coleta seletiva ponto a ponto (Pontos Verdes);



Fonte: SLU





Sustentabilidade Ambiental

Destaques do Período/SLU:

AÇÕES DE MOBILIZAÇÃO E EDUCAÇÃO AMBIENTAL:

- 32.580,00 Domicílios abordados em campanhas de coleta seletiva
- 82.376,00 Domicílios abordados em campanhas de coleta domiciliar
- 58.098,00 Domicílios abordados em campanhas de multitarefa
- 43 pontos limpos implantados / revitalizados.



Fonte: SLU





**PREFEITURA
BELO HORIZONTE**