

Audiência Pública de Prestação de Contas PBH - 2º Quadrimestre / 2022

Secretaria Municipal de Planejamento,
Orçamento e Gestão

CMBH, 28/09/2022



PREFEITURA
BELO HORIZONTE

TRABALHANDO
POR UMA **cidade**
+ feliz

pbh.gov.br

1/55

SUMÁRIO

I. Execução Orçamentária

A. Receitas

B. Despesas

C. Orçamentos Temáticos - Criança e Adolescente (OCA), do Idoso e da Pessoa com Deficiência

D. Indicadores de Responsabilidade Fiscal

II. Metas Físicas por Área de Resultado



TRABALHANDO
POR UMA cidade
+ feliz

Fontes:

- Relatórios de Execução Orçamentária e de Metas Físicas-2º quad./2022 do Sistema Orçamentário e Financeiro – SOF;
- Relatório Resumido da Execução Orçamentária-RREO do 4º. Bimestre e Relatório de Gestão Fiscal-RGF do 2º. Quadrimestre/2022 publicados no Diário Oficial do Município em 28/09/22.



RECEITAS ATÉ O 2º QUADRIMESTRE/2022



TRABALHANDO
POR UMA cidade
+ feliz



Comparativo entre Receita Estimada na LOA e Realizada até o 2º Quad./2022

Em R\$ 1,00

ITEM	ESTIMADA 2022 (1)	REALIZADA ATÉ O 2º QUADRIMESTRE/22 (2)	REALIZADA SOBRE ESTIMADA (2)/(1)
RECEITAS CORRENTES	14.189.241.919	10.108.498.518	71,24%
Tributária/Impostos, Taxas e Contrib. Melhorias	5.236.558.130	3.861.109.613	73,73%
Contribuições	539.573.757	352.197.391	65,27%
Patrimonial	614.669.200	451.179.924	73,40%
Agropecuária	10.000	7.515	75,15%
Serviços	88.825.646	59.512.379	67,00%
Transferências Correntes	7.465.073.140	5.209.207.880	69,78%
Outras Rec. Correntes	244.532.046	175.283.817	71,68%
RECEITAS DE CAPITAL	880.720.994	361.931.694	41,09%
Operações de Crédito	669.537.371	250.857.223	37,47%
Alienação de Bens	66.599.000	36.851.687	55,33%
Transferências de Capital	125.648.702	65.224.775	51,91%
Outras Rec. de Capital	18.935.921	8.998.010	47,52%
Receitas Intraorçamentárias Correntes	871.349.253	528.703.169	60,68%
Receitas Intraorçamentárias Capital	12.990.805	10.417.707	80,19%
Dedução FUNDEB	-613.298.400	-460.808.058	75,14%
TOTAL GERAL	15.341.004.571	10.548.743.030	68,76%

Fonte: SOF – Sistema Orçamentário e Financeiro da PBH



Comparativo entre Receita Realizada até o 2º Quad./2022 e até o 2º Quad./2021, por Categoria Econômica

Em R\$ 1,00

ITEM	REALIZADA ATÉ O 2º QUADRIMESTRE/21 (1)	REALIZADA ATÉ O 2º QUADRIMESTRE/22 (2)	VARIÇÃO MESMO PERÍODO (2)/(1)
RECEITAS CORRENTES	8.872.392.087	10.108.498.518	13,93%
Tributária/Impostos, Taxas e Contrib. Melhorias	3.460.380.109	3.861.109.613	11,58%
Contribuições	306.972.214	352.197.391	14,73%
Patrimonial	188.625.621	451.179.924	139,19%
Agropecuária	1.150	7.515	553,48%
Serviços	42.740.490	59.512.379	39,24%
Transferências Correntes	4.755.552.858	5.209.207.880	9,54%
Outras Rec. Correntes	118.119.644	175.283.817	48,40%
RECEITAS DE CAPITAL	155.687.122	361.931.694	132,47%
Operações de Crédito	87.497.645	250.857.223	186,70%
Alienação de Bens	37.012.527	36.851.687	-0,43%
Transferências de Capital	26.393.650	65.224.775	147,12%
Outras Rec. de Capital	4.783.300	8.998.010	88,11%
Receitas Intraorçamentárias Correntes	533.238.028	528.703.169	-0,85%
Receitas Intraorçamentárias Capital	1.698.943	10.417.707	513,19%
Dedução FUNDEB	-411.083.565	-460.808.058	12,10%
TOTAL GERAL	9.151.932.614	10.548.743.030	15,26%

Fonte: SOF – Sistema Orçamentário e Financeiro da PBH



DESPESAS ATÉ O 2º QUADRIMESTRE/2022



TRABALHANDO
POR UMA **cidade**
+ feliz



Comparativo entre Despesa Fixada e Empenhada até o 2º Quad./22 e Despesa Empenhada até o 2º Quad./21, por Categoria Econômica

Em R\$ 1,00

DESPESA	2º QUAD/2021 (1)	LOA 2022 (2)	2º QUAD/2022 (3)	Crescim. entre períodos (3)/(1)	Participação na LOA (3)/(2)
DESPESAS CORRENTES	8.178.412.820	13.226.884.920	8.798.657.027	7,58%	67%
Pessoal e Encargos Sociais	3.423.619.291	5.893.282.058	3.694.677.075	7,92%	63%
Juros e Encargos da Dívida	151.873.954	362.000.000	157.727.923	3,85%	44%
Outras Despesas Correntes	4.602.919.575	6.971.602.862	4.946.252.029	7,46%	71%
DESPESAS DE CAPITAL	721.293.398	1.716.604.901	891.049.773	23,53%	52%
Investimentos	386.886.447	1.267.084.342	569.447.692	47,19%	45%
Inversões Financeiras	50.593.378	23.520.559	49.701.264	-1,76%	211%
Amortização da Dívida	283.813.573	426.000.000	271.900.817	-4,20%	64%
RESERVA DE CONTING.	0	397.514.750	0	0,00%	0%
TOTAL GERAL	8.899.706.217	15.341.004.571	9.689.706.801	8,88%	63%

Fonte: SOF – Sistema Orçamentário e Financeiro da PBH

Despesas por Função de Governo - Comparativo entre os Valores Empenhados até o 2º Quad. 2021 X 2022

Em R\$ 1,00

FUNÇÃO	EMPENHADO ATÉ O 2º QUAD./21 (1)	EMPENHADO ATÉ O 2º QUAD./22 (2)	VARIAÇÃO % (2)/(1)
SAUDE	3.598.594.625	3.578.944.970	-0,55%
EDUCACAO	1.259.507.500	1.496.717.861	18,83%
PREVIDENCIA SOCIAL	887.234.645	990.311.631	11,62%
ENCARGOS ESPECIAIS	725.218.224	679.354.061	-6,32%
SANEAMENTO	388.367.317	464.307.281	19,55%
ASSISTENCIA SOCIAL	372.740.239	397.722.929	6,70%
ADMINISTRACAO	351.527.157	400.588.665	13,96%
URBANISMO	338.963.281	457.142.243	34,86%
LEGISLATIVA	225.141.607	239.479.431	6,37%
TRANSPORTE	204.478.852	351.459.538	71,88%
SEGURANCA PUBLICA	135.889.391	152.483.300	12,21%
HABITACAO	117.112.235	127.784.477	9,11%
GESTAO AMBIENTAL	86.521.284	79.230.106	-8,43%
CIENCIA E TECNOLOGIA	80.737.129	136.687.148	69,30%
CULTURA	38.688.567	43.403.909	12,19%
COMERCIO E SERVICOS	35.707.885	46.511.033	30,25%
TRABALHO	32.708.879	1.277.087	-96,10%
DESPORTO E LAZER	14.701.948	16.206.277	10,23%
DIREITOS DA CIDADANIA	4.435.526	28.911.156	551,81%
AGRICULTURA	1.429.928	1.183.697	-17,22%
RESERVA DE CONTINGENCIA	0	0	0,00%
Total	8.899.706.217	9.689.706.801	8,88%

Fonte: SOF – Sistema Orçamentário e Financeiro da PBH

8/55



Despesas por Função de Governo - Comparativo entre LOA/22 e Valores Empenhados e Liquidados até o 2º Quad./2022

Em R\$ 1,00

FUNÇÃO	LOA/2022 (1)	ANÁLISE VERTICAL	EMPENHO 2º QUADRIMESTRE /22 (2)	(2) / (1)	LIQUIDADO 2º QUADRIMESTRE /22 (3)	(3) / (2)
SAUDE	5.229.113.471	34,09	3.578.944.970	68,44	2.977.924.559	83,21
EDUCACAO	2.631.063.003	17,15	1.496.717.861	56,89	1.323.590.661	88,43
PREVIDENCIA SOCIAL	1.561.677.490	10,18	990.311.631	63,41	964.047.706	97,35
ENCARGOS ESPECIAIS	1.111.346.532	7,24	679.354.061	61,13	640.752.842	94,32
SANEAMENTO	750.608.781	4,89	464.307.281	61,86	365.715.108	78,77
URBANISMO	726.721.379	4,74	457.142.243	62,90	372.578.578	81,50
ADMINISTRACAO	686.020.294	4,47	400.588.665	58,39	359.335.917	89,70
ASSISTENCIA SOCIAL	445.536.224	2,90	397.722.929	89,27	372.798.646	93,73
TRANSPORTE	408.372.849	2,66	351.459.538	86,06	276.467.249	78,66
LEGISLATIVA	312.246.500	2,04	239.479.431	76,70	126.563.890	52,85
HABITACAO	271.536.137	1,77	127.784.477	47,06	89.830.082	70,30
SEGURANCA PUBLICA	243.170.148	1,59	152.483.300	62,71	148.580.868	97,44
CIENCIA E TECNOLOGIA	166.927.720	1,09	136.687.148	81,88	105.930.100	77,50
GESTAO AMBIENTAL	148.869.726	0,97	79.230.106	53,22	64.922.511	81,94
CULTURA	86.105.332	0,56	43.403.909	50,41	36.188.567	83,38
COMERCIO E SERVICOS	68.237.127	0,44	46.511.033	68,16	34.101.773	73,32
DIREITOS DA CIDADANIA	53.260.030	0,35	28.911.156	54,28	25.186.925	87,12
DESPORTO E LAZER	33.796.142	0,22	16.206.277	47,95	14.117.146	87,11
TRABALHO	5.095.326	0,03	1.277.087	25,06	917.447	71,84
AGRICULTURA	3.785.610	0,02	1.183.697	31,27	836.592	70,68
RESERVA DE CONTINGENCIA	397.514.750	2,59	0	0,00	0	0,00
Total	15.341.004.571	100,00	9.689.706.801	63,16	8.300.387.165	85,66

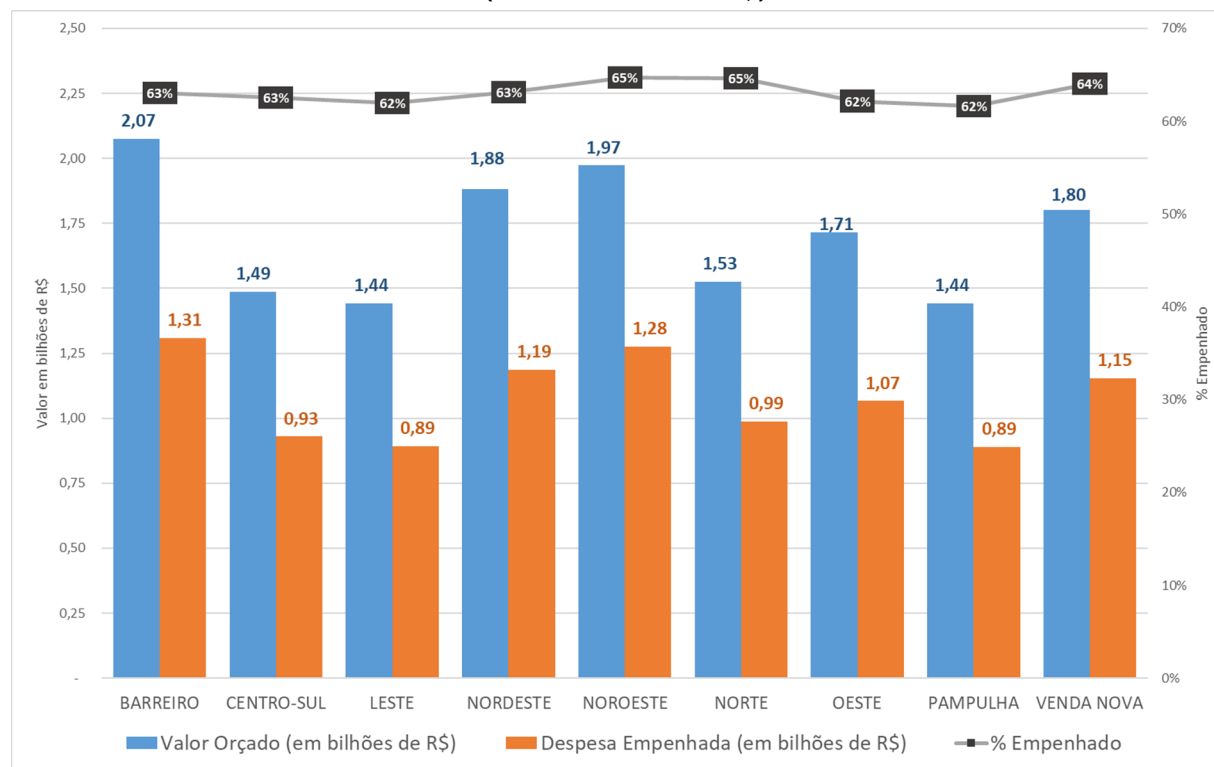
Fonte: SOF – Sistema Orçamentário e Financeiro da PBH

INDICADORES DE RESPONSABILIDADE FISCAL	
RECEITA CORRENTE LÍQUIDA	13.816.614.545
RELAÇÃO DESPESA DE PESSOAL / RECEITA CORRENTE LÍQUIDA	
PODER EXECUTIVO	
PERCENTUAL DE APLICAÇÃO	36,49%
LIMITE PRUDENCIAL	51,30%
LIMITE MÁXIMO	54,00%
RELAÇÃO DÍVIDA CONSOLIDADA / RECEITA CORRENTE LÍQUIDA	
SALDO DEVEDOR	-1,62%
LIMITE 90%	108,00%
LIMITE MÁXIMO	120,00%
OPERAÇÕES DE CRÉDITO	
OPERAÇÕES DE CRÉDITO INTERNAS E EXTERNAS	1,77%
LIMITE MÁXIMO	16%

Fonte: Relatório de Gestão Fiscal – RGF – 2º. Quadrimestre/2022 (publicado no Diários Oficial do Município em 28/05/22).



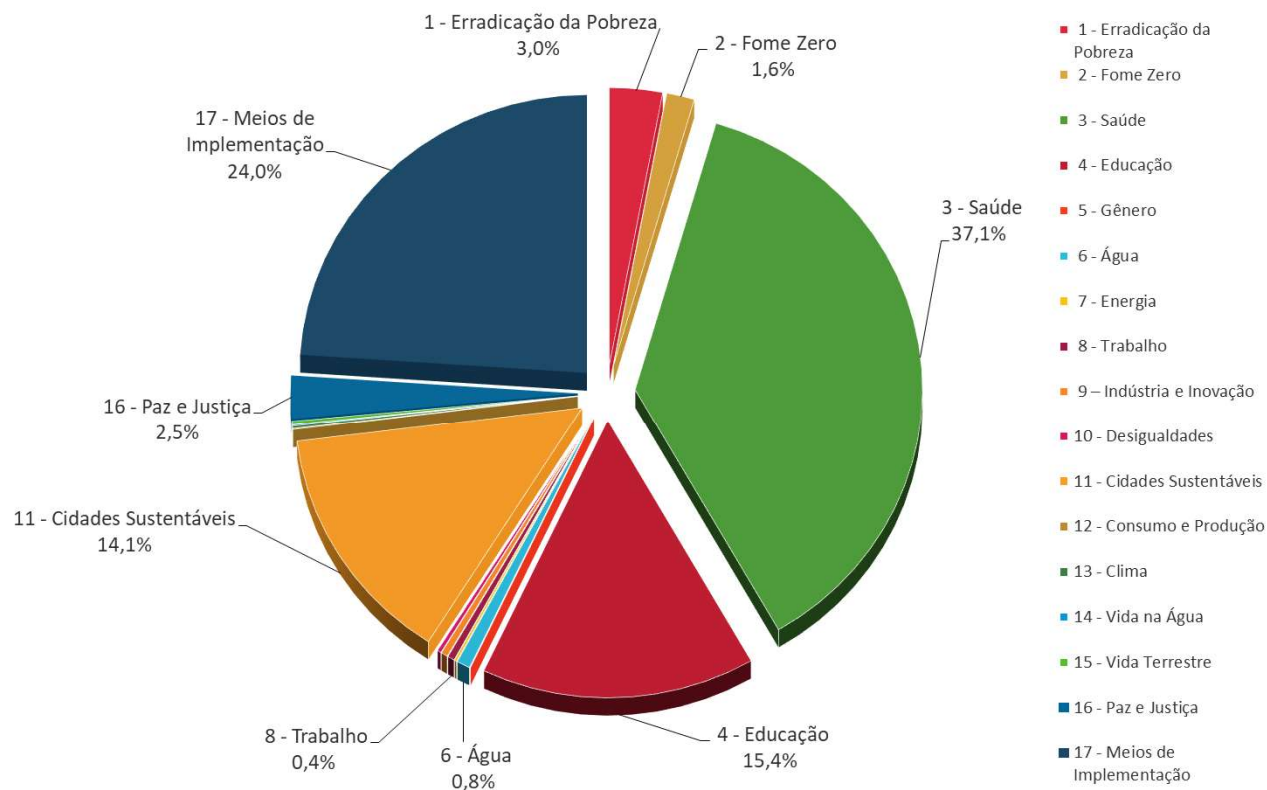
Valor Orçado e Despesa Empenhada até o 2º Quad./2022 Estimativas por Região Administrativa/BH (em bilhões de R\$)



Fonte: SOF – Sistema Orçamentário e Financeiro da PBH (valores preliminares, sujeitos a revisão)

Nota: de acordo com a metodologia adotada, considera-se os valores alocados nas Regionais, acrescido do rateio dos valores alocados nas unidades centrais de acordo com parâmetros pré-estabelecidos.

Despesa Empenhada até o 2º Quad./2022 por Objetivo de Desenvolvimento Sustentável (ODS)



Fonte: SOF – Sistema Orçamentário e Financeiro da PBH - Orçamento Temático ODS

OBS: ODS 17 inclui despesas com Legislativo, Inativos, Dívida e Outros Encargos Gerais (aproximadamente 22% do Orçamento da PBH)

Detalhamento disponível em: <https://prefeitura.pbh.gov.br/planejamento/planejamento-e-orcamento/objetivos-do-desenvolvimento-sustentavel>

ORÇAMENTOS TEMÁTICOS ATÉ O 2º QUADRIMESTRE/2022



TRABALHANDO
POR UMA **cidade**
+ feliz



Orçamento da Criança e do Adolescente – OCA

Em R\$ 1,00

Eixos/Sub Eixos	2022	
	Orçamento Inicial	Empenhado
		até 2º Quadrimestre
Eixo: Acesso à Educação de Qualidade	2.684.047.369	1.552.612.213
Sub Eixo: Cultura	18.494.890	12.338.148
Sub Eixo: Desporto e Lazer	8.978.085	4.350.280
Sub Eixo: Educação	2.656.574.395	1.535.923.786
Eixo: Promoção de Direitos e Proteção Integral	132.177.703	102.411.884
Sub Eixo: Assistência Social	120.224.685	100.720.869
Sub Eixo: Direitos da Cidadania	11.953.018	1.691.014
Eixo: Promovendo Vidas Saudáveis	1.444.383.299	981.992.397
Sub Eixo: Habitação	36.320.247	13.994.350
Sub Eixo: Saneamento	113.864.415	85.327.969
Sub Eixo: Saúde	1.294.198.638	882.670.077
Total Geral OCA	4.260.608.372	2.637.016.494
Orçamento PBH	15.341.004.571	9.689.706.801
% OCA/PBH	27,77%	27,21%

Fonte: SOF – Sistema Orçamentário e Financeiro da PBH.

Obs.: O município de Belo Horizonte faz parte do Programa Prefeito Amigo da Criança-PPAC da Fundação Abrinq, no qual o OCA é um dos temas avaliados.

Orçamento Temático da Pessoa Idosa

Em R\$ 1,00

Eixos	2022	
	Orçamento Inicial	Empenhado
		até 2º Quadrimestre
Direitos Humanos, Cidadania, Segurança e Proteção Social	95.053.862	51.231.576
Educação, Qualificação, Geração de Trabalho e Renda	15.470.823	6.002.071
Promovendo Vidas Saudáveis	1.173.763.688	754.224.669
Total Geral Pessoa Idosa	1.284.288.373	811.458.316
Orçamento PBH	15.341.004.571	9.689.706.801
% Pessoa Idosa/PBH	8,37%	8,37%

Fonte: SOF – Sistema Orçamentário e Financeiro da PBH

Orçamento Temático da Pessoa com Deficiência

Em R\$ 1,00

Eixos	2022	
	Orçamento Inicial	Empenhado até 2º Quadrimestre
Direitos Humanos, Cidadania, Segurança e Proteção Social	109.521.824	67.425.442
Educação, Qualificação, Geração de Trabalho e Renda	543.328.560	314.801.291
Promovendo Vidas Saudáveis	471.502.799	308.105.519
Total Geral Pessoa com Deficiência	1.124.353.183	690.332.252
Total PBH	15.341.004.571	9.689.706.801
% Pessoa com Deficiência/PBH	7,33%	7,12%

Fonte: SOF – Sistema Orçamentário e Financeiro da PBH

EXECUÇÃO DE METAS FÍSICAS* ATÉ O 2º QUADRIMESTRE/2022



TRABALHANDO
POR UMA cidade
+ feliz

** Principais entregas de alguns Programas relacionados, por Área de Resultado.*





Educação

Principais Metas Físicas Executadas no Período (Jan. a Ago./22):

- **51.506** alunos matriculados na **Educação Infantil** na rede própria (*meta anual total regionalizada: 53.501*);
- **29.739** alunos matriculados nas **Creches Parceiras** (*meta anual regionalizada: 29.605*);
- **104.056** alunos matriculados no **Ensino Fundamental** (*meta anual regionalizada corrigida: 104.636*);
- **9.868** alunos matriculados na **EJA-Educação de Jovens e Adultos** (*meta anual regionalizada: 9.925*);
- **6.480** alunos com deficiência matriculados na **Rede Municipal** (*meta anual regionalizada: 5.260*).

Fonte: Sistema Orçamentário e Financeiro-SOF

Nota: Metas não cumulativas; o SOF apresenta a maior quantidade de matrículas efetivadas no período, por regional (demonstrando a capacidade de atendimento). Podem existir pequenas diferenças em relação ao SGE/Sistema de Gestão da Educação, o qual demonstra o número de alunos matriculados no momento de fechamento do período.





Educação

PBH oferece kits de robótica para laboratórios das escolas municipais (agosto): A SMED está revitalizando os laboratórios de ciências e robótica das escolas municipais de BH. A renovação dos espaços vai permitir que o processo de aprendizagem seja mais interessante para os alunos. As unidades de ensino com laboratório de informática vão receber os equipamentos desenvolvidos conforme a Base Nacional Comum Curricular (BNCC).



Fonte: Portal da PBH, SMED

PBH realiza webinar sobre Melhoria da Convivência e Segurança em escolas (agosto): A SMED realizou o Webinar "Habilidades do século XXI - Implementação das práticas restaurativas na Educação". O evento foi destinado aos profissionais da educação municipal.





Principais Metas Físicas Executadas no Período (Jan. a Ago./22):

- **4.106.637** consultas realizadas nos Centros de Saúde *(meta anual: 3.900.000);*
- **151.181** internações realizadas na Rede Hospitalar do SUS-BH *(meta anual: 240.000);*
- **280.883** atendimentos em saúde mental *(meta anual: 380.000);*
- **82.488** atendimentos pelo SAMU *(meta anual: 115.000);*
- **3.126.630** vistorias realizadas para combate ao Aedes Aegypti *(meta anual: 4.000.000).*

Fonte: SOF



Saúde

Destaques do Período (Jan a Ago/2022):

Novas sedes entregues à população/destaques:
CS Pedreira Prado Lopes, CS Serrano, CS Tupi, CS Mariano de Abreu.



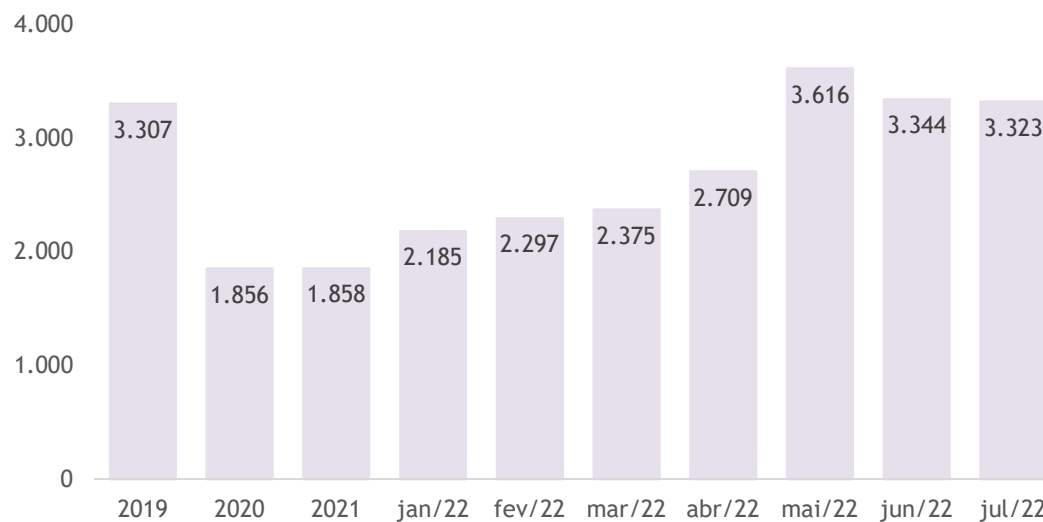
Visando o fortalecimento e aprimoramento da assistência à saúde ofertada no município de Belo Horizonte, até o 2º quadrimestre de 2022, ocorreram **557 nomeações**, sendo **504 para o cargo de médico**, referentes ao Concurso, Edital nº 001/2020.





Destaques do Período:

Média mensal de Cirurgias Eletivas realizadas



Execução média de cirurgias eletivas/mês no 2º quadrimestre de 2022 atingiu resultados superiores ao período pré-pandemia



Proteção Social e Esportes

Principais Metas Físicas Executadas no Período (Jan a Ago/22):

- **2.948** pessoas atendidas no Serviço de Convivência e Fortalecimento de Vínculos para crianças, jovens, adultos e idosos (*meta anual: 2.800*);
- **3.315** pessoas atendidas no Centro POP – Serviço Especializado para pessoas em situação de rua (*meta anual: 1.710*);
- **600** vagas disponibilizadas em Acolhimento Institucional – Casa de Passagem para Adulto (*meta anual: 600*);
- **619** vagas disponibilizadas em Abrigo para Crianças e Adolescentes (*meta anual: 619*);
- **177.703** famílias referenciadas no Serviço de Proteção e Atendimento Integral à Família – PAIF/CRAS (*meta anual corrigida: 183.262*).

Fonte: SOF





Proteção Social e Esportes

Principais Metas Físicas Executadas no Período (Jan-Ago/22):

- **2.693** Famílias e Indivíduos com violações de direitos acompanhados pelo Serviço de Proteção e Atendimento Especializado – PAEFI/CREAS (*meta anual: 2.001*);
- **925** Pessoas com Deficiência e Idosas com Atenção de Proteção Social Básica no Domicílio (*meta anual: 1.155*);
- **880** idosos acolhidos em ILPI's-Instituições de Longa Permanência (*meta anual: 880*);
- **1.160** famílias do Programa Bolsa Moradia referenciadas em acompanhamento sociofamiliar (*meta anual: 1.160*);
- **1.594** atendimentos realizados à mulher em situação de violência de gênero – Benvinda (*meta anual: 1.600*).

Fonte: SOF





Proteção Social e Esportes

Principais Metas Físicas Executadas no Período (Jan a Ago/22):

- **1.627.035** refeições servidas nos Restaurantes e Refeitórios Populares (*meta anual corrigida: 2.834.600*);
- Famílias beneficiadas com subsídio do Programa de Assistência Alimentar e Nutricional Emergencial - PAAN: **931** (*meta anual: 5.500*);
- Implantação e manutenção de **298** Feiras e Pontos Regionais de Comercialização de **Agricultura Urbana** (*meta anual: 307*);
- **50** Sistemas Agroecológicos atendidos: implantados e mantidos em unidades produtivas coletivas/comunitárias (*meta anual: 50*);
- Formação em Agricultura Urbana e Agroecológica de **552** pessoas e Cursos de Qualificação na área de Gastronomia e formação em Agroecologia e Segurança alimentar (*meta anual: 1.300*).

Fonte: SOF





Proteção Social e Esportes

Ações de Enfrentamento à Covid no período (Jan a Ago/2022):

- Foram doadas **269** toneladas de alimentos a instituições socioassistenciais pelo Banco de Alimentos (*meta anual: 300*);
- **194.724** Famílias em situação de vulnerabilidade social beneficiadas com Subsídio financeiro emergencial - Programa Auxílio Belo Horizonte (*meta anual: 162.004*);
- **121.901** Famílias beneficiadas com Subsídio financeiro emergencial, para alimentação de famílias de Estudantes em situação de vulnerabilidade social – Programa Auxílio Belo Horizonte (*meta anual: 136.500*).

Fonte: SOF; SMASAC





Proteção Social e Esportes

Destaques do Período:

A PBH e o Conselho Municipal da Juventude promoveram, nos dias 29 e 30/07, a **VII Conferência Municipal de Juventudes**, no Centro de Referência das Juventudes-CRJ, com o tema “Juventudes e Democracia: direitos, resistências e conquistas na pós-pandemia”.



Circuitos de SAN-Segurança Alimentar e Nutricional, eventos com Feira Agroecológica da Agricultura Urbana e Familiar e outras atividades; no dia 27/08 ocorreu no Parque Ecológico Roberto Burle Marx (Barreiro).





Proteção Social e Esportes

Destaques do período:

Ações de conscientização sobre violência sexual e de enfrentamento do trabalho infantil: Nos meses de maio e junho, a Prefeitura de Belo Horizonte realizou campanhas em diferentes pontos da cidade, com foco na conscientização da população sobre a proteção de crianças e adolescentes. Equipes estiveram em pontos estratégicos dialogando com cidadãos sobre os fenômenos e formas de prevenção e denúncia.



Fonte: SMASAC/Boletim n. 13





Proteção Social e Esportes

Principais Metas Físicas Executadas no Período/Esportes (Jan a Ago/22):

- **2.526** idosos atendidos no Programa Vida Ativa *(meta anual: 1.000)*;
- **634** pessoas com deficiência atendidas no Superar / Núcleo Sócio esportivo *(meta anual: 600)*;
- **17.636** atendimentos realizados no Projeto Caminhar *(meta anual: 17.000)*;
- **4** núcleos ativos “BH é da gente” *(meta anual: 4)*;
- **430** Academias a Céu Aberto existentes *(meta anual: 426)*.

Fonte: SOF





Proteção Social e Esportes

Destaques do Período (Jan. a Ago./22) - Esportes:



PBH entrega Campo de Futebol Jonas Veiga (Leste), revitalizado pelo programa **Várzea Viva (maio)**: O espaço possui dois campos de futebol com grama sintética, iluminação de LED nos refletores, vestiários novos e paisagismo.

“A Rua é Nossa” - Organizado pela SMEL, integra ações do Movimento Belo Horizonte + Feliz criado para estimular a realização de atividades regulares e regionalizadas de lazer, arte, cultura, turismo, gastronomia e esportes em espaços públicos de Belo Horizonte, como praças e parques.



Fonte: SMEL

30/55





Proteção Social e Esportes

Destaques do Período (Jan. a Ago./22) - Esportes:



Retomada dos Jogos Escolares de Belo Horizonte: a competição foi retomada após 2 anos de interrupção, com a participação de 67 escolas e mais de 2.000 alunos, em 11 modalidades esportivas e 10 paradesportivas.

Copa Centenário de Futebol Amador Wadson Lima: realização dos torneios das categorias masculinas infantil, juvenil e seletivas adulta e das categorias femininas, com mais de 2700 participantes, representando 121 equipes, sendo 40 femininas.



Fonte: SMEL



Segurança

Principais Metas Físicas Executadas no Período (Jan. a Ago./22):

- Pontos de Videomonitoramento: 3.541 câmeras compartilhadas com o COP-BH (*meta anual: 3.500*);
- Estágio de qualificação profissional: 1.548 Guardas Civis Municipais (*meta anual: 2.044*);
- Realização de 150.822 patrulhamentos preventivos (*meta anual: 150 mil*);
- 537 vias públicas atendidas com controle, fiscalização e orientação do trânsito (*meta anual: 553 vias*);
- 1.196 operações especiais da Guarda Civil Municipal (*meta anual: 700 operações*).

Fonte: SOF; SMSP





Atividades e atendimentos no Período (Jan. a Ago./22):

- **296.599** usuários atendidos nas unidades culturais (*meta anual: 514.635*);
- **1.556** permissões de uso dos **Espaços Públicos para fins Culturais**, nos museus, teatros, centros culturais e outros equipamentos culturais (*meta anual: 1.590*);
- **2.594** ações realizadas nas dimensões da **Cidadania, Inclusão Tecnológica, Sustentabilidade, Convivência Comunitária, Lazer e Bem-estar** nos 17 centros culturais (*meta anual: 1.279*);
- **820** atividades realizadas no Projeto **Museus Pampulha** (*meta anual: 2.371*).

Destaques do Período:

Escola Livre de Artes – Arena da Cultura: 210 ações realizadas (*meta anual: 150 ações*) e abertura das inscrições do 2º semestre (com 2.100 vagas ofertadas);

Belo Horizonte Film Commision: 98 produções audiovisuais apoiadas (*meta anual: 80*);

Circuito Municipal de Cultura: 102 ações realizadas (*meta anual: 212*). Programação gratuita e variada nos equipamentos culturais e espaços públicos das nove regionais da cidade.

Fonte: SOF; SMC

33/55






Destaques do Período:

- Festival Internacional de Quadrinhos-FIQ: 3 a 7 agosto (510 atividades e 42.805 atendimentos);
- Fundo Mun. Cultura: Edital Descentra Cultura - R\$ 1,560 milhão - e Edital da Zona Cultural Praça da Estação - R\$ 500 mil (agosto);
- Edital Pontos de Cultura do Programa Cultura Viva - R\$1,1 milhão (setembro);
- Início das atividades da 8ª Edição do Programa Bolsa Pampulha do Museu de Arte da Pampulha (maio); (7 palestras abertas com público de 284 pessoas);
- Publicação do edital do Concurso Nacional de Literatura Prêmio Cidade de Belo Horizonte 2022 (maio);
- 22.525 empréstimos na rede das 22 bibliotecas públicas da FMC;
- Territórios Criativos (127 atividades e 5.338 atendimentos).

Fonte: SOF; SMC



Turismo



Destaques do Período:

- Realização da 43ª Edição do Arraial de Belo Horizonte, retomando o uso da Praça da Estação em evento presencial: 29,30 e 31 de julho e 06, 07, 13 e 14 de agosto. Com destaque para a realização do CONCURSO NACIONAL DE QUADRILHAS, pela 2ª vez em BH;
- Apoio a 55 Eventos de Potencial Turístico no Edital 4 Estações (temática outono / inverno), com investimento de R\$ 3.102.993,00;
- Implementação de Nova Categoria no Edital 4 Estações, com investimento direto para apoio à eventos na temática Gastronomia. Serão até 31 eventos gastronômicos apoiados com investimento na ordem de R\$ 1.640.000,00;
- Implementação do Comitê Gestor da Gastronomia, com a participação da SMDE, SMC, Belotur e Susan, com o objetivo de elaborar e desenvolver as ações e o Plano Municipal de Gastronomia;
- Publicação de Edital “Belo Horizonte Receptiva” para credenciamento de receptivos e guias turísticos para trabalho de articulação, sensibilização e atuação conjunta em projetos de promoção do destino.

Fonte: Belotur





Atendimento ao Cidadão

Destaques do Período:

- **Portal de Serviços (serviços.pbh.gov.br)**, disponibilizou até 19/09/2022 informações sobre **1.210** serviços municipais, permitindo a solicitação de mais de **726** serviços digitais, sendo **280** deles disponibilizados desde o começo da pandemia;
- **PBH APP**: Acesso via login único Gov.Br e disponibilização de **113** serviços.



SERVIÇOS EM DESTAQUE			
100% digitalização de processos de licitação	100% digitalização de processos de licitação	100% digitalização de processos de licitação	100% digitalização de processos de licitação
TÍTULOS MAIS ACESADOS			
100% digitalização de processos de licitação	100% digitalização de processos de licitação	100% digitalização de processos de licitação	100% digitalização de processos de licitação
100% digitalização de processos de licitação	100% digitalização de processos de licitação	100% digitalização de processos de licitação	100% digitalização de processos de licitação
100% digitalização de processos de licitação	100% digitalização de processos de licitação	100% digitalização de processos de licitação	100% digitalização de processos de licitação

Portal reúne serviços mais demandados pelos moradores da capital — Foto: Reprodução / Internet



Inclusão Digital:

- Disponibilização de 2.772 vagas para o Programa Municipal de Qualificação, Emprego e Renda (*meta anual: 4.000*);
- Manutenção de 302 Centros de Inclusão Digital (*meta anual: 302*);
- 123 comunidades vulneráveis com internet banda larga implantada (*meta anual: 109*).

Fonte: SUMOG; SOF; Prodabel



Desenvolvimento Econômico

Principais Metas Físicas Executadas no Período (Jan. a Ago./22):

- **11.725** empreendedores orientados e **100** empreendedores formalizados nas Ações de Promoção e Atração de Investimentos e Empreendedorismo (*metas anuais: 9.000 e 140*);
- Aceleração de **12** empresas/startups, para a 2ª edição do Programa de Desenvolvimento Tecnológico (*meta anual: 20*);
- **241** grupos produtivos apoiados – Economia Solidária (*meta anual: 200*);
- **1.120** vagas ofertadas para cursos e oficinas de capacitação em empreendedorismo e gestão (*meta anual: 2.000*);
- **540** pessoas atendidas no PROMETI-Programa de Intermediação à mão de obra para pessoa com deficiência (*meta anual: 600*).

Fonte: SOF



Habitação e Infraestrutura

Destaques do Período (Jan. a Ago/22):

5 Empreendimentos do OP concluídos, sendo:

- Conclusão do Empreendimento 45 PRU Jardim Getsêmani OP 15/16;
- Conclusão do Empreendimento 102 - Vila Apolônia OP 09/10 - Projeto e Obra;
- Conclusão dos Empreendimentos 37 OP 15/16 e 40 OP 03/04 Taquaril;
- Conclusão do Empreendimento 21 OP 15/16 - Vila Fazendinha

Vila Fazendinha OP 15/16
Rua da Adutora



Vila Taquaril OP 15/16
Rua das Acácias



Vila Taquaril OP 03/04
Rua Califórnia



38/55





Habitação e Infraestrutura

Destaques do Período (Jan. a Ago/22):

- 27 obras de Manutenção e Recuperação concluídas;
- 95 famílias diretamente beneficiadas com ações do Programa Estrutural em Áreas de Risco;
- 681 famílias atendidas com ações de Assistência e Assessoria técnica - AAT individual.



Fonte: URBEL



*Obra do PEAR
Rua Flor de
Ameixa - antes
x depois*





Habitação e Infraestrutura

Destaques do Período (Jan. a Ago/22):


- 64 UH's concluídas no Vila Viva São Tomás/Aeroporto.



16 UH's Residencial Jequitibá



24 UH's Residencial Embaúba



24 UH's Residencial Palmeiras

Fonte: URBEL



Habitação e Infraestrutura

Destaques do Período (Jan. a Ago/22):

Foram **15.512** participantes beneficiados com ações sociais, sendo:

- **12.933** participantes em ações sociais do Programa Intervenção em Assentamentos de Interesse Social;
- **241** participantes em ações sociais do Programa Provisão Habitacional (Regularização UH/Conjuntos/Locação Social);
- **2.338** participantes em ações sociais do Programa Saneamento e Tratamento de Fundos de Vale.



*Curso de corte e costura
PAC Camarões*



*Visita à Biofábrica de Joatinhas
PAC Camarões*



*Reunião de Pós Morar - OP
Mangueiras*

Fonte: URBEL

41/55



Habitação e Infraestrutura

Principais Metas Físicas Executadas no Período/Sec. Municipal de Política Urbana (Jan. a Ago./22):

- 149 logradouros com numeração oficial ordenada (*meta anual: 223*);
- Realização de 9.734 vistorias da fiscalização para limpeza e conservação de lotes no Programa Lote Limpo (dentro das ações de combate à Dengue, Zika e Febre Amarela – *meta anual: 12.000*);
- Realização de 10.843 vistorias realizadas em ações de fiscalização de resíduos depositados irregularmente nos logradouros públicos (*meta anual: 10.000*);
- 137 vistorias realizadas em ações de monitoramento das ocupações urbanas e áreas de risco (*meta anual: 150*).

Fonte: SOF





Mobilidade Urbana

Destaques do Período (Jan. a Ago/22):

- Realizadas 18 reuniões ordinárias com as CRTTS, 5 reuniões com o GT Pedala BH, 2 reuniões com o ObsMob-BH e 1 reunião relativa ao Fórum do Transporte Escolar, como forma de ampliar a participação popular e da democratização da gestão;
- Disponibilizadas mais 3 fontes de dados (GPS Suplementar, Mapa de Controle Operacional, Georreferenciamento das áreas reservadas ao estacionamento do motofrete) como forma de ampliação do fornecimento de dados abertos para as startups, universidades, centro de pesquisas e empresas de tecnologia.

Fonte: BHTrans





Mobilidade Urbana

Destaques do Período (Jan. a Ago/22):

- Implantado tratamento de segurança no entorno de 5 escolas conforme previsto no Projeto Vida no Trânsito;
- Realizada a Semana da Mobilidade;
- Realizadas 19 campanhas previstas no Plano de Educação para a Mobilidade, incluindo campanhas de pedestres, campanha motociclistas, Campanha Des(embarque), Campanha “Volta às Aulas, Maio Amarelo, Semana Nacional de Trânsito e Mês da Mobilidade.

Fonte: BHTrans





Mobilidade Urbana

Destaques do Período (Jan. a Ago/22):

- Concluídas as obras de reforma da ciclovia da Orla da Pampulha, no trecho de 7,1 km de extensão, que fica entre a Rua Garopas e o Clube Belo Horizonte.
- Implantadas 5 interseções dotadas com foco e tempo para pedestre em todas as travessias conforme previsto no Projeto Vida no Trânsito.



Fonte: BHTrans





Mobilidade Urbana

Destaques do Período (Jan. a Ago/22):

- Concluídas as obras para implantação da área de escape do Anel Rodoviário.



Fonte: BHTrans





Sustentabilidade Ambiental

Destaques do Período (Jan. a Ago/22):

- **Limpeza da Lagoa da Pampulha** - quantidade média de lixo mensal retirada do espelho d'água: 123,91t (entre Jan. e Abr.) e 76,68t (entre Maio a Ago.).



- **Trabalhos de podas, supressões e destocas de árvores realizadas no período (Jan. a Ago.) nas 9 regionais:**

- 15.917 podas; 3.623 supressões; 1.598 destocas.

Fonte: SMOBI





Sustentabilidade Ambiental

Destaques do Período: Obra em andamento

- Obras de Implantação de Canal Paralelo – Controle de Cheias do Ribeirão do Onça – ao lado da Estação São Gabriel, Regional Norte.



(Julho/2022)

Fonte: SUDECAP

48/55



Sustentabilidade Ambiental

Destaques do Período: Obra em andamento

- Obras de Controle de Cheias dos Córregos Olaria e Jatobá – 2ª Etapa, Regional Barreiro – Em andamento.



(Maio/2022)

Fonte: SUDECAP





Sustentabilidade Ambiental

Destaques do Período: Obra em andamento

- Obras de Implantação dos Reservatórios Profundos de Controle de Cheias – Nado 1 e Vilarinho 2, Regional Venda Nova.



(Agosto/2022)



Fonte:
SUDECAP

50/55





Sustentabilidade Ambiental

Principais Metas Físicas e destaques do período / Meio Ambiente (Jan. a Ago./22):

- Plantio de **9.321** novas árvores;
- **1.457** pessoas capacitadas nas palestras de educação ambiental promovidas pela Gerência de Educação Ambiental, por meio do Ambiente em Foco Virtual (*meta anual: 1.800*);
- **5.358** atendimentos realizados no Complexo Público Veterinário de Belo Horizonte, localizado no bairro Madre Gertrudes e destinado a cães e gatos tutelados por população de baixa renda (*meta anual: 6.000*);
- **74** equídeos resgatados em via pública, tratados e abrigados temporariamente (*meta anual: 170*);
- **3.260** kits de joaninhas distribuídos à população (*meta anual: 5.000*);
- Apoio às **Agroflorestas Urbanas**, por meio da aquisição de sementes, ferramentas e sistema de irrigação;
- Presença no **Fórum Continental de Cidades Intermediárias**, realizado na cidade de Cuenca (Equador), que reuniu governanças no objetivo de estudar propostas, promover ações para mitigação e adaptação às mudanças climáticas consequentes da ação humana nos centros urbanos.

Fonte: SOF; SMMA





Sustentabilidade Ambiental

Principais Metas Físicas e destaques do período / Meio Ambiente (Jan. a Ago./22):

- Participação da construção de **relatório de Mudanças Climáticas da ONU**, encontro promovido pelo Painel Intergovernamental de Mudanças Climáticas (IPCC), na cidade de Londres. A capital mineira foi uma das oito cidades convidadas a contribuir com o desenvolvimento de um resumo para Formuladores de Políticas Urbanas do IPCC;
- Implementação de **sistema agroflorestal em área pública do Barreiro** (Adjacente à Praça Ellen Gould White, Av. Warley Aparecido Martins, Solar do Barreiro);
- Promoção do **1º Encontro Metropolitano de BH**, para discutir a gestão ambiental da região metropolitana, a fim de tomar decisões unificadas sobre a política ambiental;
- Simplificação da análise de intervenção em vegetação para fins de edificação, por meio da publicação da **PORTARIA SMMA/SMPU Nº 001/2022**;
- Realização de workshop com requerentes sobre o serviço de análise de intervenção em vegetação para fins de edificação, elencando as alterações trazidas pela Portaria Conjunta SMMA/SMPU 001/2022, contando com mais de 180 participantes.

Fonte: SMMA





Sustentabilidade Ambiental

Principais Metas Físicas e no período / SLU (Jan. a Ago./22):

- Coleta de Resíduos Sólidos Domiciliares: **414** mil toneladas (*meta anual: 709 mil ton.*);
- Varrição de vias: **345** mil quilômetros de sarjetas (*meta anual: 516 mil km*);
- Serviço de Limpeza Urbana em vilas com **208** km de vias atendidas (*abrangência, meta anual: 208 km*);
- Resíduos Sólidos aterrados: **476** mil toneladas (*meta anual: 840 mil ton.*);
- **4.123** toneladas de resíduos recicláveis destinados às cooperativas de catadores, sendo 3.940 toneladas da coleta seletiva e 183 toneladas triadas na CTRS Macaúbas (*meta anual: 7.676 ton.*);
- Reciclagem de **1.226** toneladas de resíduos da construção civil (*meta: 31.420 ton.*);
- **3.124** toneladas de pneus e cavacos triados no aterro Macaúbas e destinados para recuperação energética.

Fonte: SOF; SLU





Sustentabilidade Ambiental

Destaques do período / SLU:

- **42.048 MWh** de energia produzida com uso de biogás de aterros (janeiro a julho/22);

Ações de Mobilização e Educação Ambiental:

- 62.715 Domicílios abordados em campanhas de coleta seletiva;
- 175.672 Domicílios abordados em campanhas de coleta domiciliar;
- 118.693 Domicílios abordados em campanhas de multitarefa;
- 112 pontos limpos implantados / revitalizados.

Fonte: SLU





PREFEITURA
BELO HORIZONTE

TRABALHANDO
POR UMA **cidade**
+ feliz

pbh.gov.br

