

Apresentação dos projetos de lei: LOA 2023 e Revisão do PPAG para 2023-2025

17/10/22

Secretaria Municipal de Planejamento,
Orçamento e Gestão



TRABALHANDO
POR UMA **cidade**
+ feliz

pbh.gov.br

Áreas de Resultado: Saúde; Educação; Cultura; Proteção Social, Segurança Alimentar e Esportes;
Desenvolvimento Econômico e Turismo; Atendimento ao Cidadão e Melhoria da Gestão Pública

1/31


Data

Receitas 2023-2025



TRABALHANDO
POR UMA **cidade**
+ feliz

2/31



Receitas 2023-2025


R\$1,00

RECEITA	2023	2024	2025
Receitas Correntes	15.816.114.620,00	16.920.315.088,00	17.970.033.759,00
Impostos, Taxas e Contribuições de Melhoria	5.934.843.138,00	6.360.581.368,00	6.731.500.591,00
Contribuições	632.831.255,00	679.167.721,00	727.326.598,00
Receita Patrimonial	579.208.191,00	645.426.107,00	676.913.181,00
Receita Agropecuária	0,00	0,00	0,00
Receita de Serviços	93.589.224,00	107.474.210,00	97.046.191,00
Transferências Correntes	8.242.563.519,00	8.788.037.384,00	9.367.208.872,00
Outras Receitas Correntes	333.079.293,00	339.628.298,00	370.038.326,00
Receitas de Capital	1.058.203.277,00	867.574.055,00	648.434.419,00
Operação de Crédito	753.899.149,00	658.747.329,00	512.991.172,00
Alienação de Bens	140.488.466,00	102.715.568,00	75.025.082,00
Transferência de Capital	137.250.140,00	99.890.585,00	54.183.220,00
Outras Receitas de Capital	26.565.522,00	6.220.573,00	6.234.945,00
Receitas Intraorçamentárias	975.643.259,00	1.010.006.529,00	1.056.902.876,00
Dedução Rec. Formação FUNDEB	-708.289.274,00	-769.864.878,00	-831.745.130,00
TOTAL	17.141.671.882,00	18.028.030.794,00	18.843.625.924,00



TRABALHANDO
POR UMA cidade
+ feliz

3/31



Estimativa das Receitas / Comparativo LOA 2022 e PLOA 2023

RECEITA	LOA 2022	PLOA 2023	AH%
RECEITAS CORRENTES	14.189.241.919	15.816.114.620	11,47%
Tributária/Impostos, Taxas e Contrib. Melhorias	5.236.558.130	5.934.843.138	13,33%
Contribuições	539.573.757	632.831.255	17,28%
Patrimonial	614.669.200	579.208.191	-5,77%
Agropecuária	10.000	0	-100,00%
Serviços	88.825.646	93.589.224	5,36%
Transferências Correntes	7.465.073.140	8.242.563.519	10,42%
Outras Rec. Correntes	244.532.046	333.079.293	36,21%
RECEITAS DE CAPITAL	880.720.994	1.058.203.277	20,15%
Operações de Crédito	669.537.371	753.899.149	12,60%
Alienação de Bens	66.599.000	140.488.466	110,95%
Transferências de Capital	125.648.702	137.250.140	9,23%
Outras Rec. de Capital	18.935.921	26.565.522	40,29%
Receitas Intraorçamentárias Correntes	871.349.253	961.889.710	10,39%
Receitas Intraorçamentárias Capital	12.990.805	13.753.549	5,87%
Dedução FUNDEB	-613.298.400	-708.289.274	15,49%
TOTAL GERAL	15.341.004.571	17.141.671.882	11,74%




Estimativa das Receitas / 2023 por tipo de recurso

R\$ 1,00

RECEITA	RECURSOS ORDINÁRIOS	RECURSOS VINCULADOS	PLOA 2023
Receitas Correntes	11.786.147.675	4.029.966.945	15.816.114.620
Receitas de Capital	167.022.388	891.180.889	1.058.203.277
Receita Intraorçamentária Corrente	6.571.363	955.318.347	961.889.710
Receita Intraorçamentária de Capital	13.753.549	-	13.753.549
Dedução da Receita Corrente - Fundeb	- 708.289.274	- -	708.289.274
Total	11.265.205.701	5.876.466.181	17.141.671.882




TRABALHANDO
POR UMA **cidade**
+ feliz



Despesas 2023-2025



TRABALHANDO
POR UMA **cidade**
+ feliz



Despesas por Função de Governo - 2023-2025

FUNÇÃO DE GOVERNO	2023	2024	2025
Saúde	5.650.945.049	5.853.153.437	6.079.798.341
Educação	2.928.310.439	3.110.796.463	3.282.696.856
Previdência Social	1.749.003.297	1.971.726.429	2.251.896.162
Encargos Especiais	1.203.527.754	1.315.125.831	1.422.387.747
Urbanismo	957.506.054	785.366.115	807.608.288
Saneamento	833.532.778	930.959.687	769.341.186
Administração	779.838.493	821.211.693	866.694.269
Transporte	502.651.648	497.286.345	517.109.598
Assistência Social	416.526.425	430.389.932	437.401.326
Legislativa	384.570.000	412.830.000	430.245.000
Segurança Pública	275.197.585	300.922.223	320.115.895
Habitação	268.860.949	376.095.605	351.281.877
Ciência e Tecnologia	185.084.835	182.329.877	199.828.827
Gestão Ambiental	164.823.832	147.412.947	164.095.759
Cultura	93.074.434	92.478.974	95.643.496
Comércio e Serviços	85.788.172	89.166.794	91.039.206
Direitos da Cidadania	81.773.526	82.071.262	82.770.697
Desporto e Lazer	36.920.614	30.204.398	31.081.874
Trabalho	4.630.259	3.239.087	3.348.922
Agricultura	2.936.144	3.025.390	3.025.390
Reserva de Contingência	536.169.595	592.238.305	636.215.208



TRABALHANDO
POR UMA **cidade**
+ feliz



Despesas por Função de Governo – Comparativo LOA 2022 e PLOA 2023

FUNÇÃO	LOA 2022	PLOA 2023	AH%
Saúde	5.229.113.471	5.650.945.049	8,07%
Educação	2.631.063.003	2.928.310.439	11,30%
Previdência Social	1.561.677.490	1.749.003.297	12,00%
Encargos Especiais	1.111.346.532	1.203.527.754	8,29%
Saneamento	750.608.781	833.532.778	11,05%
Urbanismo	726.721.379	957.506.054	31,76%
Administração	686.020.294	779.838.493	13,68%
Assistência Social	445.536.224	416.526.425	-6,51%
Transporte	408.372.849	502.651.648	23,09%
Legislativa	312.246.500	384.570.000	23,16%
Habitação	271.536.137	268.860.949	-0,99%
Segurança Pública	243.170.148	275.197.585	13,17%
Ciência e Tecnologia	166.927.720	185.084.835	10,88%
Gestão Ambiental	148.869.726	164.823.832	10,72%
Cultura	86.105.332	93.074.434	8,09%
Comércio e Serviços	68.237.127	85.788.172	25,72%
Direitos da Cidadania	53.260.030	81.773.526	53,54%
Desporto e Lazer	33.796.142	36.920.614	9,25%
Trabalho	5.095.326	4.630.259	-9,13%
Agricultura	3.785.610	2.936.144	-22,44%
Reserva de Contingência	397.514.750	536.169.595	34,88%
Total	15.341.004.571	17.141.671.882	11,74%



TRABALHANDO
POR UMA **cidade**
+ feliz



Despesas por Área de Resultado / 2023-2025


RS1,00

ÁREA DE RESULTADO	2023	2024	2025
1 – Saúde	5.650.945.049,00	5.853.153.437,00	6.079.798.341,00
2 – Educação	2.916.060.192,00	3.097.868.750,00	3.269.082.087,00
3 – Proteção Social, Segurança Alimentar e Esportes	579.773.619,00	588.946.463,00	597.534.768,00
4 – Segurança	275.125.586,00	300.897.187,00	320.146.842,00
5 – Cultura	94.074.434,00	93.545.031,00	96.744.200,00
6 – Desenvolvimento Econômico e Turismo	62.185.177,00	63.168.984,00	65.801.717,00
7 – Mobilidade Urbana	815.872.911,00	657.102.729,00	679.092.073,00
8 – Sustentabilidade Ambiental	990.649.966,00	1.075.357.259,00	932.435.302,00
9 – Habitação, Urbanização, Regulação e Ambiente Urbano	891.478.253,00	976.103.337,00	962.748.225,00
10 – Atendimento ao Cidadão e Melhoria da Gestão Pública	1.172.445.288,00	1.217.446.544,00	1.294.586.255,00
11 – Eixo Administrativo	3.693.061.407,00	4.104.441.073,00	4.545.656.114,00
TOTAL	17.141.671.882,00	18.028.030.794,00	18.843.625.924,00



TRABALHANDO
POR UMA cidade
+ feliz

9/31



Despesas por Objetivos de Desenvolvimento Sustentável-ODS / 2023-2025


R\$1,00

RESUMO ODS	2023	2024	2025
1 – Erradicação da pobreza	337.058.243,00	348.913.815,00	355.925.209,00
2 – Fome Zero e agricultura sustentável	127.131.950,00	130.875.988,00	130.875.988,00
3 – Saúde e bem-estar	5.650.945.049,00	5.853.153.437,00	6.079.798.341,00
4 – Educação de qualidade	2.916.060.192,00	3.097.868.750,00	3.269.082.087,00
5 – Igualdade de gênero	31.143.310,00	32.021.398,00	32.720.833,00
6 – Água potável e saneamento	288.362.454,00	336.142.933,00	121.006.380,00
7 – Energia limpa e acessível	164.224.242,00	172.879.859,00	178.810.290,00
8 – Trabalho decente e crescimento econômico	61.791.517,00	62.759.579,00	65.375.933,00
9 – Indústria, inovação e infraestrutura	35.464.914,00	30.412.896,00	31.958.536,00
10 – Redução das desigualdades	84.440.116,00	77.135.262,00	78.012.738,00
11 – Cidades e comunidades sustentáveis	2.192.941.788,00	2.162.767.040,00	2.223.911.966,00
12 – Consumo e produção responsáveis	29.307.961,00	30.558.648,00	31.908.244,00
13 – Ação contra a mudança do clima	7.575.770,00	7.772.413,00	8.072.241,00
14 – Vida na água	44.964.129,00	25.434.878,00	38.133.150,00
15 – Vida terrestre	64.699.220,00	66.552.585,00	69.177.529,00
16 – Paz, justiça e instituições eficazes	355.384.015,00	387.528.591,00	413.726.505,00
17 – Parcerias e meios de implementação	4.750.177.012,00	5.205.252.722,00	5.715.129.954,00
TOTAL	17.141.671.882,00	18.028.030.794,00	18.843.625.924,00



**TRABALHANDO
POR UMA cidade
+ feliz**

10/31



Principais Metas Físicas por Área de Resultado

- + Saúde
- + Educação
- + Proteção Social, Segurança Alimentar e Esportes
- + Cultura
- + Desenvolvimento Econômico e Turismo
- + Atendimento ao Cidadão e Melhoria da Gestão Pública



TRABALHANDO
POR UMA **cidade**
+ feliz



Projetos Estratégicos – PPAG 2023-2025

SAÚDE

- Ampliação do acesso e qualificação do cuidado e gestão em saúde
- Fortalecimento da atenção primária em saúde
- Aumento da eficiência operacional das ações de prevenção, controle de doenças e redução do risco sanitário
- Tecnologia e informação para conectar e facilitar o uso dos serviços de saúde pelo cidadão e trabalhadores

PROTEÇÃO SOCIAL, SEGURANÇA ALIMENTAR E ESPORTES

- SUAS BH Protege
- Fortalecimento de políticas públicas de direitos de cidadania
- Fortalecimento da política de segurança alimentar e da agroecologia
- Democratização do esporte e do lazer

DESENVOLVIMENTO ECONÔMICO E TURISMO

- Belo Horizonte Surpreendente
- Atração de investimentos e fomento ao setor da tecnologia da informação
- Fomento ao empreendedorismo, à economia criativa e solidária
- Qualificação, profissionalização e emprego
- Relações internacionais de Belo Horizonte

Melhoria do Ambiente de Negócios – MAN¹

Belo Horizonte Cidade Inteligente – BHCI

¹MAN e BHCI – possuem inter-relação com outros Projetos Estratégicos.

EDUCAÇÃO

- Ampliação do Programa APPIA - Um Olhar para a Infância
- Implantação do Programa APPIA - Horizontes da Adolescência
- Promoção de Políticas de Educação Inclusiva
- Implantação do Programa APPIA - Consolidando Projetos de Vida
- Melhoria da Convivência e da Segurança no Ambiente Escolar
- Educação Integral, Cidadã e de Qualidade Social
- Desenvolvimento Profissional e Formação Continuada dos Profissionais da Educação
- Ampliação do Atendimento em Tempo Integral

CULTURA

Política do Patrimônio e Memória Cultural
Fortalecimento da cultura e do turismo na Pampulha
Belo Horizonte *Film Comissão*

ATENDIMENTO AO CIDADÃO E MELHORIA DA GESTÃO PÚBLICA


- Modernização da transparência, automação dos processos de auditoria e fomento ao controle social
- Aprimoramento do relacionamento entre cidadão e Prefeitura
- Modernização e automação de processos internos da PBH
- Gestão estratégica de pessoas e valorização do servidor e do segurado
- Modernização dos processos de gestão da receita tributária

Saúde

PRINCIPAIS METAS



TRABALHANDO
POR UMA **cidade**
+ feliz



Projetos Estratégicos – PPAG 2023-2025

SAÚDE

- Ampliação do acesso e qualificação do cuidado e gestão em saúde
- Fortalecimento da atenção primária em saúde
- Aumento da eficiência operacional das ações de prevenção, controle de doenças e redução do risco sanitário
- Tecnologia e informação para conectar e facilitar o uso dos serviços de saúde pelo cidadão e trabalhadores

EDUCAÇÃO

- Ampliação do Programa APPIA - Um Olhar para a Infância
- Implantação do Programa APPIA - Horizontes da Adolescência
- Promoção de Políticas de Educação Inclusiva
- Implantação do Programa APPIA - Consolidando Projetos de Vida
- Melhoria da Convivência e da Segurança no Ambiente Escolar
- Educação Integral, Cidadã e de Qualidade Social
- Desenvolvimento Profissional e Formação Continuada dos

SAÚDE

- Ampliação do acesso e qualificação do cuidado e gestão em saúde
- Fortalecimento da atenção primária em saúde
- Aumento da eficiência operacional das ações de prevenção, controle de doenças e redução do risco sanitário
- Tecnologia e informação para conectar e facilitar o uso dos serviços de saúde pelo cidadão e trabalhadores

PROTEÇÃO SOCIAL

- SUAS BH Proteção Social
- Fortalecimento
- Fortalecimento
- Democratização

DESENVOLVIMENTO

- Belo Horizonte Sustentável
- Atração de investimentos
- Fomento ao empreendedorismo, à economia criativa e solidária
- Qualificação, profissionalização e emprego
- Relações internacionais de Belo Horizonte

Melhoria do Ambiente de Negócios – MAN¹

Belo Horizonte Cidade Inteligente – BHCI

- Aprimoramento do relacionamento entre cidadão e Prefeitura
- Modernização e automação de processos internos da PBH
- Gestão estratégica de pessoas e valorização do servidor e do segurado
- Modernização dos processos de gestão da receita tributária


¹MAN e BHCI – possuem inter-relação com outros Projetos Estratégicos.

Principais Metas / Resultados Previstos 2023-2025

- **Atendimento da População na Atenção Primária à Saúde do SUS-BH:** 4,4 milhões de consultas/ano em 2023 (chegando a 4,6 milhões de consultas/ano em 2025);
- **Atendimento da População na Rede de Urgência e Emergência do SUS-BH:** 700.000 atendimentos realizados/ano em 2023 (chegando a 810.000 atendimentos/ano em 2025);
- **Atendimento da População na Rede Hospitalar do SUS-BH:** 255.000 internações/ano em 2023 (chegando a 275.000 internações/ano em 2025);
- **Vigilância Sanitária:** Ações de Combate ao Aedes Aegypti: realização de 4,2 milhões de vistorias/ano.



TRABALHANDO
POR UMA **cidade**
+ feliz




Educação

PRINCIPAIS METAS



TRABALHANDO
POR UMA **cidade**
+ feliz



Projetos Estratégicos – PPAG 2023-2025

SAÚDE

- Ampliação do acesso e qualificação do cuidado e gestão em saúde
- Fortalecimento da atenção primária em saúde
- Aumento da eficiência operacional das ações de prevenção, controle de doenças e redução do risco
- Tecnologia e informação para o uso dos serviços de saúde pelo cidadão e tra

PROTEÇÃO SOCIAL, S

- SUAS BH Protege
- Fortalecimento de p
- Fortalecimento da p
- Democratização do e

DESENVOLVIMENTO

- Belo Horizonte Surpre
- Atração de investimen
- Fomento ao empreend
- Qualificação, profissionalização e emprego
- Relações internacionais de Belo Horizonte
- Melhoria do Ambiente de Negócios – MAN¹*
- Belo Horizonte Cidade Inteligente – BHCI*

EDUCAÇÃO

- Ampliação do Programa APPIA - Um Olhar para a Infância
- Implantação do Programa APPIA - Horizontes da Adolescência
- Promoção de Políticas de Educação Inclusiva
- Implantação do Programa APPIA - Consolidando Projetos de Vida
- Melhoria da Convivência e da Segurança no Ambiente Escolar

EDUCAÇÃO

- Ampliação do Programa APPIA - Um Olhar para a Infância
- Implantação do Programa APPIA - Horizontes da Adolescência
- Promoção de Políticas de Educação Inclusiva
- Implantação do Programa APPIA - Consolidando Projetos de Vida
- Melhoria da Convivência e da Segurança no Ambiente Escolar
- Educação Integral, Cidadã e de Qualidade Social
- Desenvolvimento Profissional e Formação Continuada dos Profissionais da Educação
- Ampliação do Atendimento em Tempo Integral

- Modernização e automação de processos internos da PBH
- Gestão estratégica de pessoas e valorização do servidor e do segurado
- Modernização dos processos de gestão da receita tributária

¹MAN e BHCI – possuem inter-relação com outros Projetos Estratégicos.

Principais Metas / Resultados Previstos 2023-2025

- **Educação Infantil:** 54.000 alunos atendidos/ano em 2023 (chegando a 55.000 alunos atendidos/ano em 2025) na Rede Própria de Educação Infantil;
- **Creches Conveniadas/Parceiras:** 32.730 alunos atendidos/ano;
- **Ensino Fundamental (E.F.):** 105.136 alunos matriculados/ano em 2023 (chegando a 107.136 alunos matriculados/ano em 2025);
- **Atendimento em Tempo Integral no E.F.:** 63 mil alunos atendidos/ano em 2023 (chegando a 68 mil alunos atendidos/ano em 2025);
- **Atendimento, no ambiente escolar, às necessidades individuais dos estudantes com deficiência:** 3.522 alunos atendidos/ano em 2023 (chegando a 3.702 alunos atendidos/ano em 2025).



TRABALHANDO
POR UMA **cidade**
+ feliz



Proteção Social, Segurança Alimentar e Esportes

PRINCIPAIS METAS



TRABALHANDO
POR UMA **cidade**
+ feliz



Projetos Estratégicos – PPAG 2023-2025

SAÚDE

- Ampliação do acesso e qualificação do cuidado e gestão em saúde
- Fortalecimento da atenção primária em saúde
- Aumento da eficiência operacional das ações de prevenção, controle de doenças e redução do risco sanitário
- Tecnologia e informação para conectar e facilitar o uso dos serviços de saúde pelo cidadão e trabalhadores

PROTEÇÃO SOCIAL, SEGURANÇA ALIMENTAR E ESPORTES

- SUAS BH
- Fortalec
- Fortalec
- Democ

PROTEÇÃO SOCIAL, SEGURANÇA ALIMENTAR E ESPORTES

- SUAS BH Protege
- Fortalecimento de políticas públicas de direitos de cidadania
- Fortalecimento da política de segurança alimentar e da agroecologia
- Democratização do esporte e do lazer

DESENVOLVIMENTO

- Belo Horizonte
- Atração de
- Fomento ao empreendedorismo, à economia criativa e solidária
- Qualificação, profissionalização e emprego
- Relações internacionais de Belo Horizonte

Melhoria do Ambiente de Negócios – MAN¹

Belo Horizonte Cidade Inteligente – BHCI

EDUCAÇÃO

- Ampliação do Programa APPIA - Um Olhar para a Infância
- Implantação do Programa APPIA - Horizontes da Adolescência
- Promoção de Políticas de Educação Inclusiva
- Implantação do Programa APPIA - Consolidando Projetos de Vida
- Melhoria da Convivência e da Segurança no Ambiente Escolar
- Educação Integral, Cidadã e de Qualidade Social
- Desenvolvimento Profissional e Formação Continuada dos Profissionais da Educação

em Tempo Integral

*al
a Pampulha*

MODERNIZAÇÃO DA GESTÃO PÚBLICA

- ção dos processos de*
- Aprimoramento do relacionamento entre cidadão e Prefeitura*
- Modernização e automação de processos internos da PBH
- Gestão estratégica de pessoas e valorização do servidor e do segurado
- Modernização dos processos de gestão da receita tributária

¹MAN e BHCI – possuem inter-relação com outros Projetos Estratégicos.

Principais Metas / Resultados Previstos 2023-2025

- **Serviço de Proteção e Atendimento Especializado às Famílias e Indivíduos - PAEFI/CREAS:** 2.412 famílias acompanhadas/ano;
- **Atendimento às mulheres vítimas de violência (no Centro Especializado Benvinda):** 2.000 atendimentos/ano;
- **Participação da Pessoa Idosa em Atividades em Prol do Envelhecimento Ativo, Digno e Saudável no CRPI:** 25 mil idosos participantes/ano em 2023 (chegando a 30 mil em 2025);
- **Fornecimento de refeições subsidiadas em restaurantes, refeitórios populares e cozinhas comunitárias:** 2.834.600 refeições servidas/ano;
- **Esporte e Lazer para Criança e Adolescente / Programa Esporte Esperança:** 4.200 crianças e adolescentes atendidos/ano.




Cultura

PRINCIPAIS METAS



TRABALHANDO
POR UMA **cidade**
+ feliz



Projetos Estratégicos – PPAG 2023-2025

SAÚDE

- Ampliação do acesso e qualificação do cuidado e gestão em saúde
- Fortalecimento da atenção primária em saúde
- Aumento da eficiência operacional das ações de prevenção, controle de doenças e redução do risco sanitário
- Tecnologia e informação para conectar e facilitar o uso dos serviços de saúde pelo cidadão e trabalhadores

PROTEÇÃO SOCIAL, SEGURANÇA ALIMENTAR E ESPORTES

- SUAS BH Protege
- Fortalecimento de políticas públicas
- Fortalecimento da política de segurança alimentar
- Democratização do esporte e do lazer

DESENVOLVIMENTO ECONÔMICO E

- Belo Horizonte Surpreendente
- Atração de investimentos e fomento ao setor da tecnologia da informação
- Fomento ao empreendedorismo, à economia criativa e solidária
- Qualificação, profissionalização e emprego
- Relações internacionais de Belo Horizonte

Melhoria do Ambiente de Negócios – MAN¹

Belo Horizonte Cidade Inteligente – BHCI

¹MAN e BHCI – possuem inter-relação com outros Projetos Estratégicos.

EDUCAÇÃO

- Ampliação do Programa APPIA - Um Olhar para a Infância
- Implantação do Programa APPIA - Horizontes da Adolescência
- Promoção de Políticas de Educação Inclusiva
- Implantação do Programa APPIA - Consolidando Projetos de Vida
- Melhoria da Convivência e da Segurança no Ambiente Escolar
- Educação Integral, Cidadã e de Qualidade Social
- Desenvolvimento Profissional e Formação Continuada dos Profissionais da Educação
- Ampliação do Atendimento em Tempo Integral

CULTURA

Política do Patrimônio e Memória Cultural

CULTURA

- Política de Patrimônio e Memória Cultural
- Fortalecimento da cultura e do turismo na Pampulha
- Belo Horizonte *Film Comission*

- Modernização da transparência, automação dos processos de auditoria e fomento ao controle social
- Aprimoramento do relacionamento entre cidadão e Prefeitura
- Modernização e automação de processos internos da PBH
- Gestão estratégica de pessoas e valorização do servidor e do segurado
- Modernização dos processos de gestão da receita tributária

Principais Metas / Resultados Previstos 2023-2025

- **Público Atendido nas Unidades Culturais da FMC:** 375 mil usuários atendidos/ano em 2023 (chegando a 453 mil usuários atendidos/ano em 2025);
- **Belo Horizonte *Film Commision*:** 127 produções audiovisuais apoiadas/ano em 2023 (chegando a 140 produções apoiadas/ano em 2025);
- **Realização de Grandes Eventos:**
 - **FIQ – Festival Internacional de Quadrinhos (2024);**
 - **FAN – Festival de Arte Negra (2023 e 2025);**
 - **FLI – Festival Literário Internacional (2023 e 2025);**
 - **FIT – Festival Internacional de Teatro (2024);**
 - **Virada Cultural (anual).**



TRABALHANDO
POR UMA **cidade**
+ feliz

24/31



Desenvolvimento Econômico e Turismo

PRINCIPAIS METAS



TRABALHANDO
POR UMA **cidade**
+ feliz



Projetos Estratégicos – PPAG 2023-2025

SAÚDE

- Ampliação do acesso e qualificação do cuidado e gestão em saúde
- Fortalecimento da atenção primária em saúde
- Aumento da eficiência operacional das ações de prevenção, controle de doenças e redução do risco sanitário
- Tecnologia e informação para conectar e facilitar o uso dos serviços de saúde pelo cidadão e trabalhadores

EDUCAÇÃO

- Ampliação do Programa APPIA - Um Olhar para a Infância
- Implantação do Programa APPIA - Horizontes da Adolescência
- Promoção de Políticas de Educação Inclusiva
- Implantação do Programa APPIA - Consolidando Projetos de Vida
- Melhoria da Convivência e da Segurança no Ambiente Escolar
- Educação Integral, Cidadã e de Qualidade Social
- Desenvolvimento Profissional e Formação Continuada dos

PROTEÇÃO SOCIAL, SEGURANÇA E

- SUAS BH Protege
- Fortalecimento de po
- Fortalecimento da po
- Democratização do e

DESENVOLVIMENTO E

- Belo Horizonte Surpreende
- Atração de investimento
- Fomento ao empreended
- Qualificação, profissional
- Relações internacionais

Melhoria do Amb

Belo Horizonte Cidade Inteligente – BHCI

DESENVOLVIMENTO ECONÔMICO E TURISMO


- Belo Horizonte Surpreendente
- Atração de investimentos e fomento ao setor da tecnologia da informação Fomento ao empreendedorismo, à economia criativa e solidária
- Qualificação, profissionalização e emprego
- Relações internacionais de Belo Horizonte
- Melhoria do Ambiente de Negócios – MAN¹*
- Belo Horizonte Cidade Inteligente – BHCI*

- Modernização dos processos de gestão da receita tributária

¹MAN e BHCI – possuem inter-relação com outros Projetos Estratégicos.

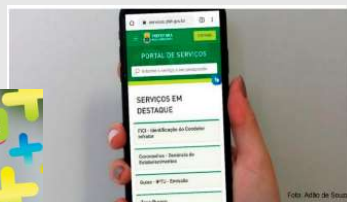
Principais Metas / Resultados Previstos 2023-2025

- **Promoção e Atração de Investimentos e Empreendedorismo / atendimento e orientação de empreendedores:** 9 mil empreendedores atendidos/ano;
- **Oferta de vagas para cursos e oficinas de capacitação em empreendedorismo e gestão:** 2.000 vagas/ano;
- **Realização de grandes eventos turísticos:** Carnaval e Arraial de Belo Horizonte;
- **Promoção da Gastronomia enquanto ativo turístico:** Realização da TIGA (Temporada Internacional da Gastronomia) e qualificação de 28 empreendedores do ramo;
- **Belo Horizonte Surpreendente:** ampliação das ações de promoção do destino; atração de eventos nacionais e internacionais, com a realização de 5 *famtours* e produção de guias virtuais;
- **Belo Horizonte Cidade Inteligente:** Melhoria na competitividade do ecossistema empreendedor do turismo (realiza. 3 *hackatons* e aceleração de 10 *startups*);
- **Disponibilização de Vagas para o Programa Municipal de Qualificação, Emprego e Renda:** 4 mil vagas disponibilizadas/ano (Prodabel);
- **Economia Solidária - Apoio aos Grupos Produtivos e Trabalhadores Autônomos:** 250 grupos apoiados/ano.



Atendimento ao Cidadão e Melhoria da Gestão Pública

PRINCIPAIS METAS



TRABALHANDO
POR UMA **cidade**
+ **feliz**

Projetos Estratégicos – PPAG 2023-2025

SAÚDE

- Ampliação do acesso e qualificação do cuidado e gestão em saúde
- Fortalecimento da atenção primária em saúde
- Aumento da eficiência operacional das ações de prevenção, controle de doenças e redução do risco sanitário
- Tecnologia e informação para conectar e facilitar o uso dos serviços de saúde pelo cidadão e trabalhador

PROTEÇÃO SOCIAL, SEGURANÇA E JUSTIÇA

- SUAS BH Protege
- Fortalecimento de políticas
- Fortalecimento da política de esporte
- Democratização do esporte

DESENVOLVIMENTO ECONÔMICO

- Belo Horizonte Surpreendente
- Atração de investimentos e fomento
- Fomento ao empreendedorismo, à economia criativa e solidária
- Qualificação, profissionalização e emprego
- Relações internacionais de Belo Horizonte

Melhoria do Ambiente de Negócios – MAN¹

Belo Horizonte Cidade Inteligente – BHCI

¹MAN e BHCI – possuem inter-relação com outros Projetos Estratégicos.

EDUCAÇÃO

- Ampliação do Programa APPIA - Um Olhar para a Infância
- Implantação do Programa APPIA - Horizontes da Adolescência
- Promoção de Políticas de Educação Inclusiva
- Implantação do Programa APPIA - Consolidando Projetos de Vida
- Melhoria da Convivência e da Segurança no Ambiente Escolar

DESENVOLVIMENTO PROFISSIONAL E FORMAÇÃO CONTINUADA DOS SERVIDORES

- Aprimoramento do relacionamento entre cidadão e Prefeitura
- Modernização e automação de processos internos da PBH
- Gestão estratégica de pessoas e valorização do servidor e do segurado
- Modernização dos processos de gestão da receita tributária

ATENDIMENTO AO CIDADÃO E MELHORIA DA GESTÃO PÚBLICA

- Modernização da transparência, automação dos processos de auditoria e fomento ao controle social
- Aprimoramento do relacionamento entre cidadão e Prefeitura
- Modernização e automação de processos internos da PBH
- Gestão estratégica de pessoas e valorização do servidor e do segurado
- Modernização dos processos de gestão da receita tributária

Principais Metas / Resultados Previstos 2023-2025

- **Aprimoramento do Atendimento ao Cidadão (desburocratização, ampliação dos serviços, digitalização):** atendimentos no BH Resolve, no canal 156, no PBH APP; Portal de Serviços PBH;
- **Promoção da inclusão digital à população em situação de vulnerabilidade social em 100% das vilas e favelas com internet implantada (sinal Wi-Fi);**
- **Modernização e automação de processos internos da PBH;**
- **Modernização dos processos de gestão da receita tributária;**
- **Automação dos processos de auditoria, modernização da transparência e fomento à integridade.**



TRABALHANDO
POR UMA **cidade**
+ feliz

30/31





**PREFEITURA
BELO HORIZONTE**

TRABALHANDO
POR UMA **cidade**
+ feliz