

Apresentação dos projetos de lei: LOA 2023 e Revisão do PPAG para 2023-2025

18/10/22

Secretaria Municipal de Planejamento,
Orçamento e Gestão

pbh.gov.br



PREFEITURA
BELO HORIZONTE

TRABALHANDO
POR UMA **cidade**
+ feliz

Áreas de Resultado: Mobilidade Urbana; Habitação, Urbanização,
Regulação e Ambiente Urbano; Segurança; Sustentabilidade Ambiental

1/26

Data

Receitas 2023-2025



PREFEITURA
BELO HORIZONTE

feliz

Receitas 2023-2025


R\$1,00

RECEITA	2023	2024	2025
Receitas Correntes	15.816.114.620,00	16.920.315.088,00	17.970.033.759,00
Impostos, Taxas e Contribuições de Melhoria	5.934.843.138,00	6.360.581.368,00	6.731.500.591,00
Contribuições	632.831.255,00	679.167.721,00	727.326.598,00
Receita Patrimonial	579.208.191,00	645.426.107,00	676.913.181,00
Receita Agropecuária	0,00	0,00	0,00
Receita de Serviços	93.589.224,00	107.474.210,00	97.046.191,00
Transferências Correntes	8.242.563.519,00	8.788.037.384,00	9.367.208.872,00
Outras Receitas Correntes	333.079.293,00	339.628.298,00	370.038.326,00
Receitas de Capital	1.058.203.277,00	867.574.055,00	648.434.419,00
Operação de Crédito	753.899.149,00	658.747.329,00	512.991.172,00
Alienação de Bens	140.488.466,00	102.715.568,00	75.025.082,00
Transferência de Capital	137.250.140,00	99.890.585,00	54.183.220,00
Outras Receitas de Capital	26.565.522,00	6.220.573,00	6.234.945,00
Receitas Intraorçamentárias	975.643.259,00	1.010.006.529,00	1.056.902.876,00
Dedução Rec. Formação FUNDEB	-708.289.274,00	-769.864.878,00	-831.745.130,00
TOTAL	17.141.671.882,00	18.028.030.794,00	18.843.625.924,00



TRABALHANDO
POR UMA cidade
+ feliz

3/26



Estimativa das Receitas / Comparativo LOA 2022 e PLOA 2023

RECEITA	LOA 2022	PLOA 2023	AH%
RECEITAS CORRENTES	14.189.241.919	15.816.114.620	11,47%
Tributária/Impostos, Taxas e Contrib. Melhorias	5.236.558.130	5.934.843.138	13,33%
Contribuições	539.573.757	632.831.255	17,28%
Patrimonial	614.669.200	579.208.191	-5,77%
Agropecuária	10.000	0	-100,00%
Serviços	88.825.646	93.589.224	5,36%
Transferências Correntes	7.465.073.140	8.242.563.519	10,42%
Outras Rec. Correntes	244.532.046	333.079.293	36,21%
RECEITAS DE CAPITAL	880.720.994	1.058.203.277	20,15%
Operações de Crédito	669.537.371	753.899.149	12,60%
Alienação de Bens	66.599.000	140.488.466	110,95%
Transferências de Capital	125.648.702	137.250.140	9,23%
Outras Rec. de Capital	18.935.921	26.565.522	40,29%
Receitas Intraorçamentárias Correntes	871.349.253	961.889.710	10,39%
Receitas Intraorçamentárias Capital	12.990.805	13.753.549	5,87%
Dedução FUNDEB	-613.298.400	-708.289.274	15,49%
TOTAL GERAL	15.341.004.571	17.141.671.882	11,74%




Estimativa das Receitas / 2023 por tipo de recurso

R\$ 1,00

RECEITA	RECURSOS ORDINÁRIOS	RECURSOS VINCULADOS	PLOA 2023
Receitas Correntes	11.786.147.675	4.029.966.945	15.816.114.620
Receitas de Capital	167.022.388	891.180.889	1.058.203.277
Receita Intraorçamentária Corrente	6.571.363	955.318.347	961.889.710
Receita Intraorçamentária de Capital	13.753.549	-	13.753.549
Dedução da Receita Corrente - Fundeb	- 708.289.274	- -	708.289.274
Total	11.265.205.701	5.876.466.181	17.141.671.882




TRABALHANDO
POR UMA **cidade**
+ feliz



Despesas 2023-2025



TRABALHANDO
POR UMA **cidade**
+ feliz



Despesas por Função de Governo - 2023-2025

FUNÇÃO DE GOVERNO	2023	2024	2025
Saúde	5.650.945.049	5.853.153.437	6.079.798.341
Educação	2.928.310.439	3.110.796.463	3.282.696.856
Previdência Social	1.749.003.297	1.971.726.429	2.251.896.162
Encargos Especiais	1.203.527.754	1.315.125.831	1.422.387.747
Urbanismo	957.506.054	785.366.115	807.608.288
Saneamento	833.532.778	930.959.687	769.341.186
Administração	779.838.493	821.211.693	866.694.269
Transporte	502.651.648	497.286.345	517.109.598
Assistência Social	416.526.425	430.389.932	437.401.326
Legislativa	384.570.000	412.830.000	430.245.000
Segurança Pública	275.197.585	300.922.223	320.115.895
Habitação	268.860.949	376.095.605	351.281.877
Ciência e Tecnologia	185.084.835	182.329.877	199.828.827
Gestão Ambiental	164.823.832	147.412.947	164.095.759
Cultura	93.074.434	92.478.974	95.643.496
Comércio e Serviços	85.788.172	89.166.794	91.039.206
Direitos da Cidadania	81.773.526	82.071.262	82.770.697
Desporto e Lazer	36.920.614	30.204.398	31.081.874
Trabalho	4.630.259	3.239.087	3.348.922
Agricultura	2.936.144	3.025.390	3.025.390
Reserva de Contingência	536.169.595	592.238.305	636.215.208



TRABALHANDO
POR UMA **cidade**
+ feliz

7/26



Despesas por Função de Governo – Comparativo LOA 2022 e PLOA 2023

FUNÇÃO	LOA 2022	PLOA 2023	AH%
Saúde	5.229.113.471	5.650.945.049	8,07%
Educação	2.631.063.003	2.928.310.439	11,30%
Previdência Social	1.561.677.490	1.749.003.297	12,00%
Encargos Especiais	1.111.346.532	1.203.527.754	8,29%
Saneamento	750.608.781	833.532.778	11,05%
Urbanismo	726.721.379	957.506.054	31,76%
Administração	686.020.294	779.838.493	13,68%
Assistência Social	445.536.224	416.526.425	-6,51%
Transporte	408.372.849	502.651.648	23,09%
Legislativa	312.246.500	384.570.000	23,16%
Habitação	271.536.137	268.860.949	-0,99%
Segurança Pública	243.170.148	275.197.585	13,17%
Ciência e Tecnologia	166.927.720	185.084.835	10,88%
Gestão Ambiental	148.869.726	164.823.832	10,72%
Cultura	86.105.332	93.074.434	8,09%
Comércio e Serviços	68.237.127	85.788.172	25,72%
Direitos da Cidadania	53.260.030	81.773.526	53,54%
Desporto e Lazer	33.796.142	36.920.614	9,25%
Trabalho	5.095.326	4.630.259	-9,13%
Agricultura	3.785.610	2.936.144	-22,44%
Reserva de Contingência	397.514.750	536.169.595	34,88%
Total	15.341.004.571	17.141.671.882	11,74%



TRABALHANDO
POR UMA **cidade**
+ feliz



Despesas por Área de Resultado / 2023-2025

R\$1,00

ÁREA DE RESULTADO	2023	2024	2025
1 – Saúde	5.650.945.049,00	5.853.153.437,00	6.079.798.341,00
2 – Educação	2.916.060.192,00	3.097.868.750,00	3.269.082.087,00
3 – Proteção Social, Segurança Alimentar e Esportes	579.773.619,00	588.946.463,00	597.534.768,00
4 – Segurança	275.125.586,00	300.897.187,00	320.146.842,00
5 – Cultura	94.074.434,00	93.545.031,00	96.744.200,00
6 – Desenvolvimento Econômico e Turismo	62.185.177,00	63.168.984,00	65.801.717,00
7 – Mobilidade Urbana	815.872.911,00	657.102.729,00	679.092.073,00
8 – Sustentabilidade Ambiental	990.649.966,00	1.075.357.259,00	932.435.302,00
9 – Habitação, Urbanização, Regulação e Ambiente Urbano	891.478.253,00	976.103.337,00	962.748.225,00
10 – Atendimento ao Cidadão e Melhoria da Gestão Pública	1.172.445.288,00	1.217.446.544,00	1.294.586.255,00
11 – Eixo Administrativo	3.693.061.407,00	4.104.441.073,00	4.545.656.114,00
TOTAL	17.141.671.882,00	18.028.030.794,00	18.843.625.924,00



TRABALHANDO
POR UMA cidade
+ feliz

9/26



Despesas por Objetivos de Desenvolvimento Sustentável-ODS / 2023-2025


RS1,00

RESUMO ODS	2023	2024	2025
1 – Erradicação da pobreza	337.058.243,00	348.913.815,00	355.925.209,00
2 – Fome Zero e agricultura sustentável	127.131.950,00	130.875.988,00	130.875.988,00
3 – Saúde e bem-estar	5.650.945.049,00	5.853.153.437,00	6.079.798.341,00
4 – Educação de qualidade	2.916.060.192,00	3.097.868.750,00	3.269.082.087,00
5 – Igualdade de gênero	31.143.310,00	32.021.398,00	32.720.833,00
6 – Água potável e saneamento	288.362.454,00	336.142.933,00	121.006.380,00
7 – Energia limpa e acessível	164.224.242,00	172.879.859,00	178.810.290,00
8 – Trabalho decente e crescimento econômico	61.791.517,00	62.759.579,00	65.375.933,00
9 – Indústria, inovação e infraestrutura	35.464.914,00	30.412.896,00	31.958.536,00
10 – Redução das desigualdades	84.440.116,00	77.135.262,00	78.012.738,00
11 – Cidades e comunidades sustentáveis	2.192.941.788,00	2.162.767.040,00	2.223.911.966,00
12 – Consumo e produção responsáveis	29.307.961,00	30.558.648,00	31.908.244,00
13 – Ação contra a mudança do clima	7.575.770,00	7.772.413,00	8.072.241,00
14 – Vida na água	44.964.129,00	25.434.878,00	38.133.150,00
15 – Vida terrestre	64.699.220,00	66.552.585,00	69.177.529,00
16 – Paz, justiça e instituições eficazes	355.384.015,00	387.528.591,00	413.726.505,00
17 – Parcerias e meios de implementação	4.750.177.012,00	5.205.252.722,00	5.715.129.954,00
TOTAL	17.141.671.882,00	18.028.030.794,00	18.843.625.924,00



**TRABALHANDO
POR UMA cidade
+ feliz**

10/26



Principais Metas Físicas por Área de Resultado

- + Mobilidade Urbana
- + Habitação, Urbanização, Regulação e Ambiente Urbano
- + Segurança
- + Sustentabilidade Ambiental



TRABALHANDO
POR UMA **cidade**
+ feliz



Projetos Estratégicos – PPAG 2023-2025

SEGURANÇA

- Policiamento em áreas prioritárias e em unidades de atendimento à população
- Prevenção da violência em áreas de vulnerabilidade social
- COP-BH: Gestão integrada e inteligente de problemas públicos de Belo Horizonte

SUSTENTABILIDADE AMBIENTAL

- Ampliação e qualificação do serviço de limpeza urbana
- Modernização do licenciamento ambiental
- Bem Estar e Saúde Animal
- BH Cidade Sustentável
- Gestão de Águas Urbanas: Gestão Ambiental
- Melhoria da infraestrutura e equipamentos das unidades administradas pela FPMZB, com ênfase na acessibilidade e videomonitoramento
- Melhoria das condições ambientais das unidades administradas pela FPMZB, com ênfase em educação ambiental, conservação da biodiversidade e soluções baseadas na natureza

HABITAÇÃO, URBANIZAÇÃO, REGULAÇÃO E AMBIENTE URBANO

- Regularização fundiária e urbanização em áreas de interesse social
- Gestão e redução do risco geológico em assentamentos de interesse social
- Provisão habitacional no município
- Simplificação e modernização dos serviços de licenciamento urbano para melhoria da gestão pública
- Regularização urbanística de assentamentos informais de interesse social
- Melhoria do Ambiente Urbano

MOBILIDADE URBANA

- Qualidade do Transporte Coletivo: Um Direito de Todos
- BH Inclusiva, Segura e Cidadã
- Modernização tecnológica
- Implantação e Melhoria de infraestrutura de mobilidade urbana



TRABALHANDO
POR UMA **cidade**
+ feliz

Habitação, Urbanização, Regulação e Ambiente Urbano

PRINCIPAIS METAS



UH's Vila Viva Aglomerado Santa Lúcia




Taquaril OP 03/04 -Rua Califórnia



UH's Vila Viva São Tomás/Aeroporto



TRABALHANDO
POR UMA **cidade**
+ feliz



Projetos Estratégicos – PPAG 2023-2025

SEGURANÇA

- Policiamento em áreas prioritárias e população
- Prevenção da violência em áreas de vulnerabilidade social
- COP-BH: Gestão integrada e inteligente Horizonte

SUSTENTABILIDADE AMBIENTAL

- Ampliação e qualificação do serviço
- Modernização do licenciamento ambiental
- Bem Estar e Saúde Animal
- BH Cidade Sustentável
- Gestão de Águas Urbanas: Gestão Ambiental
- Melhoria da infraestrutura e equipamentos FPMZB, com ênfase na acessibilidade
- Melhoria das condições ambientais das unidades administradas pela FPMZB, com ênfase em educação ambiental, conservação da biodiversidade e soluções baseadas na natureza

HABITAÇÃO, URBANIZAÇÃO, REGULAÇÃO E AMBIENTE URBANO

HABITAÇÃO, URBANIZAÇÃO, REGULAÇÃO E AMBIENTE URBANO

- Regularização fundiária e urbanização em áreas de interesse social
- Gestão e redução do risco geológico em assentamentos de interesse social
- Provisão habitacional no município
- Simplificação e modernização dos serviços de licenciamento urbano para melhoria da gestão pública
- Regularização urbanística de assentamentos informais de interesse social
- Melhoria do Ambiente Urbano

- Gestão e redução do risco geológico em assentamentos de

de interesse social

enciamento

ormais de

Todos

- Modernização tecnológica

- Implantação e Melhoria de infraestrutura de mobilidade urbana



TRABALHANDO
POR UMA **cidade**
+ feliz

Principais Metas / Resultados Previstos 2023-2025

- **Intervenção Estruturante-Vila Viva:** Complexo Várzea da Palma (Vila Apolônia); Morro das Pedras; Taquaril; Aglomerado Aeroporto/São Tomaz; Aglomerado Santa Lúcia e Cabana do Pai Tomaz;
- **Regularização Fundiária em Assentamentos de Interesse Social:** mais de 12 mil domicílios regularizados até 2025;
- **Gestão da Produção de Unidades Habitacionais para atender déficit habitacional:** 2.290 Unidades concluídas até 2025;
- **Bolsa Moradia/abono pecuniário – risco:** 1.000 benefícios/mês concedidos até 2025;
- **Implantação de Jardins de Chuva:** 30 jardins implantados até 2025;
- **Elaboração do Plano de desenvolvimento estratégico da região do Jatobá;**
- **Elaboração de planos e projetos para assentamentos da região Norte e Nordeste:** Novo Lajedo, Jardim Getsâmani, Montes Claros e Maria Tereza
- **Plano de Qualificação Urbanística Centro Lagoinha – Etapa 1;**
- **“Lote Limpo” - Ações de Fiscalização para Limpeza e Conservação de Lotes:** média de 8 mil vistorias/ano no período.



TRABALHANDO
POR UMA **cidade**
+ feliz



Mobilidade Urbana

PRINCIPAIS METAS



TRABALHANDO
POR UMA **cidade**
+ feliz



Projetos Estratégicos – PPAG 2023-2025

SEGURANÇA

- Policiamento em áreas prioritárias e em unidades de atendimento à população
- Prevenção da violência em áreas de vulnerabilidade social
- COP-BH: Gestão integrada e inteligente de problemas públicos de Belo Horizonte

SUSTENTABILIDADE AMBIENTAL

- Ampliação e qualificação do serviço
- Modernização do licenciamento ambiental
- Bem Estar e Saúde Animal
- BH Cidade Sustentável
- Gestão de Águas Urbanas: Gestão Ambiental
- Melhoria da infraestrutura e equipamentos das unidades administradas pela FPMZB, com ênfase na acessibilidade e videomonitoramento
- Melhoria das condições ambientais das unidades administradas pela FPMZB, com ênfase em educação ambiental, conservação da biodiversidade e soluções baseadas na natureza

MOBILIDADE URBANA

- Qualidade do Transporte Coletivo: Um Direito de Todos
- BH Inclusiva, Segura e Cidadã
- Modernização tecnológica
- Implantação e Melhoria de infraestrutura de mobilidade urbana

HABITAÇÃO, URBANIZAÇÃO, REGULAÇÃO E AMBIENTE URBANO

- Regularização fundiária e urbanização em áreas de interesse social
- Gestão e redução do risco geológico em assentamentos de interesse social
- Regularização habitacional no município
- Modernização e melhoria dos serviços de licenciamento ambiental
- Regularização de assentamentos informais de interesse social

MOBILIDADE URBANA

- Qualidade do Transporte Coletivo: Um Direito de Todos
- BH Inclusiva, Segura e Cidadã
- Modernização tecnológica
- Implantação e Melhoria de infraestrutura de mobilidade urbana




TRABALHANDO
POR UMA **cidade**
+ feliz

Principais Metas / Resultados Previstos 2023-2025

- Obras Estruturantes do Sistema Viário: Via 710-2ª etapa; Complexo da Lagoinha; intervenções da Av. Cristiano Machado; Vetor Oeste; Manutenção de Vias Públicas;
- Implantação de Faixas Exclusivas/Preferenciais para transporte coletivo: 48 km implantados até 2025;
- Projeto Vida no Trânsito - Melhorias das condições físicas e tempos semafóricos de travessias: 10 interseções/ano;
- Implantação de sistema de sinalização de pedestre com sonorização, para garantia da acessibilidade às pessoas com deficiência visual e mobilidade reduzida: 100% do sistema implantado até 2023;
- Implantação de Tratamento de Segurança no Entorno de Escolas: 60 entornos.



TRABALHANDO
POR UMA **cidade**
+ feliz




Segurança

PRINCIPAIS METAS



TRABALHANDO
POR UMA **cidade**
+ feliz



Projetos Estratégicos – PPAG 2023-2025

SEGURANÇA

- Policiamento em áreas prioritárias e em unidades de atendimento à população
- Prevenção da violência em áreas de vulnerabilidade social
- COP-BH: Gestão integrada e inteligente de problemas públicos de Belo Horizonte

SEGURANÇA

- Policiamento em áreas prioritárias e em unidades de atendimento à população
- Prevenção da violência em áreas de vulnerabilidade social
- COP-BH: Gestão integrada e inteligente de problemas públicos de Belo Horizonte

SUSTENTABILIDADE AMBIENTAL

- Ampliação e qualificação do serviço
- Modernização do licenciamento ambiental
- Bem Estar e Saúde Animal
- BH Cidade Sustentável
- Gestão de Águas Urbanas: Gestão
- Melhoria da infraestrutura e equipamentos
- FPMZB, com ênfase na acessibilidade e videomonitoramento
- Melhoria das condições ambientais das unidades administradas pela FPMZB, com ênfase em educação ambiental, conservação da biodiversidade e soluções baseadas na natureza

HABITAÇÃO, URBANIZAÇÃO, REGULAÇÃO E AMBIENTE URBANO

- Regularização fundiária e urbanização em áreas de interesse social
- Gestão e redução do risco geológico em assentamentos de interesse social
- Provisão habitacional no município
- Simplificação e modernização dos serviços de licenciamento urbano para melhoria da gestão pública

Assentamentos informais de

Um Direito de Todos

- BH Inclusiva, Segura e Cidadã
- Modernização tecnológica
- Implantação e Melhoria de infraestrutura de mobilidade urbana




TRABALHANDO
POR UMA **cidade**
+ feliz

Principais Metas / Resultados Previstos 2023-2025

- Capacitação em Estágio de Qualificação Profissional na GMBH: 2.044 Guardas Municipais capacitados/ano;
- Patrulhamento preventivo: 150 mil/ano;
- Operações Especiais da GMBH: 720 ordens de serviço/ano;
- Promoção de ações preventivas contra crimes ambientais urbanos: 18 mil ações/ano;
- Prevenção à Violência:
 - *Prevenção à Violência nos territórios (3);*
 - *Implantação do Programa de Prevenção à Criminalidade Juvenil;*
 - *Prevenção à violência contra mulheres em extrema vulnerabilidade social: 250 mulheres atendidas/ano.*



**TRABALHANDO
POR UMA cidade
 feliz**



Sustentabilidade Ambiental

PRINCIPAIS METAS



TRABALHANDO
POR UMA **cidade**
+ feliz



Projetos Estratégicos – PPAG 2023-2025

SEGURANÇA

- Policiamento em áreas prioritárias e em unidades de atendimento à população
- Prevenção da violência em
- COP-BH: Gestão integrada Horizonte

SUSTENTABILIDADE AMBIENTAL

- Ampliação e qualificação d
- Modernização do licencian
- Bem Estar e Saúde Animal
- BH Cidade Sustentável
- Gestão de Águas Urbanas:
- Melhoria da infraestrutura FPMZB, com ênfase na aces
- Melhoria das condições an
- com ênfase em educação a
- soluções baseadas na natureza

SUSTENTABILIDADE AMBIENTAL

- Ampliação e qualificação do serviço de limpeza urbana
- Modernização do licenciamento ambiental
- Bem Estar e Saúde Animal
- BH Cidade Sustentável
- Gestão de Águas Urbanas: Gestão Ambiental
- Melhoria da infraestrutura e equipamentos das unidades administradas pela FPMZB, com ênfase na acessibilidade e videomonitoramento
- Melhoria das condições ambientais das unidades administradas pela FPMZB, com ênfase em educação ambiental, conservação da biodiversidade e soluções baseadas na natureza

HABITAÇÃO, URBANIZAÇÃO, REGULAÇÃO E AMBIENTE URBANO

- Regularização fundiária e urbanização em áreas de interesse social
- Redução do risco geológico em assentamentos de

Principais Metas / Resultados Previstos 2023-2025

Meio Ambiente:

- Padronização de condicionantes do licenciamento ambiental: 100% em 2023;
- Recuperação de Áreas Verdes públicas degradadas - Projeto Montes Verdes: 4 mil plantios/ano;
- Certificação em Sustentabilidade Ambiental de Empreendimentos (Selo BH Sustentável): 5 certificados emitidos/ano;
- Capacitação de pessoas – meio ambiente em foco: 1.800 pessoas capacitadas/ano;
- Ações para atendimento médico-veterinário à comunidade de baixa renda – 6.000 atendimentos/ano.


Parques e Zoológico:

- Manutenção e recuperação em parques e CEVAE's: 78 unidades mantidas/ano; reforma e implantação de brinquedos e rotas acessíveis em dois parques;
- Implantação de sinalização nos parques e de sinalização interpretativa no Jardim Zoológico.



TRABALHANDO
POR UMA **cidade**
+ feliz

24/26



Principais Metas / Resultados Previstos 2023-2025

Limpeza Urbana:

- **Cobertura dos Serviços de Limpeza de Vias em Áreas Urbanas:** média de 540 mil km de sarjetas varridas/ano;
- **Coleta Seletiva porta a porta e ponto a ponto:** média de 8,5 mil toneladas coletadas/ano; até 2025, 73 bairros com coleta seletiva porta a porta e 150 Pontos Verdes implantados (coleta seletiva ponto a ponto).
- **Serviço de Limpeza Urbana em Vilas e Favelas:** ampliação para até 213 km de vias atendidas em 2023, atingindo 223 km em 2025.

Saneamento:

- **Gestão do Risco de Inundações e Drenagem Urbana:**
 - Otimização do Sistema de macrodrenagem dos córregos Vilarinho, Nado e Ribeirão Isidora;
 - Tratamento de Fundo de Vale dos Córregos Olaria e Jatobá;
 - Bacias dos Córregos Pampulha e Onça.



TRABALHANDO
POR UMA **cidade**
+ feliz





**PREFEITURA
BELO HORIZONTE**

TRABALHANDO
POR UMA **cidade**
+ feliz