


RELATÓRIO DETALHADO DO QUADRIMESTRE ANTERIOR

1º Quadrimestre - 2023

Secretaria Municipal de Saúde



NÚMEROS DA REDE

596

**Equipes de Saúde
da Família**

79

**Academias da
Cidade**

314

**Equipes de Saúde
da Bucal**

152

**Centros de
Saúde**

9

**Centros de
Especialidades Médicas**

8

**Laboratórios de
Pronto Atendimento**

9

**Unidades de Pronto
Atendimento**

4

**Centros de Especialidades
Odontológicas**

2

**Hospitais Gerais da Rede
Própria**

1

**Centro de
Oftalmologia**

9

**Farmácias
Regionais**

16

**Centros de Referência em
Saúde Mental**

PROGRAMAÇÃO ANUAL DE SAÚDE 2023



Eixo I – Fortalecimento da Atenção Primária

Resultados do 1 ° Quadrimestre

1.996.924

atendimentos individuais da
população nos Centros de Saúde
(meta anual: 4.450.000)

100% da cobertura
populacional estimada da
Atenção Básica

(meta anual: 100%)

- + Lançamento do Projeto Saúde em Rede
- + **2.344.357** visitas domiciliares realizadas pelos Agentes Comunitários de Saúde
- + **372.854** Participações de usuários em atividades coletivas – NASF, Atenção Básica e Academias da Cidade



Eixo II – Atenção Secundária e Terciária à Saúde

Resultados do 1 ° Quadrimestre

282.704

atendimentos à população na Rede de Urgência e Emergência

(meta anual: 700.000)

100%

da meta de liberar exames realizados na rede própria em até 2h da coleta

(meta anual: 97%)

34.241 atendimentos da frota de veículos em saúde

(meta anual: 79.500)

ADESÃO do Centro de Especialidades Odontológicas - Paracatu à Rede de Cuidados à pessoa com Deficiência

41.450 atendimentos do Serviço Móvel de Urgência

(meta anual: 117.000)

5.370.904 atendimentos realizados à população na rede ambulatorial especializada

(meta anual: 15.000.000)

Eixo III – Cuidado em Rede

Resultados do 1 ° Quadrimestre

17,50% de redução na taxa de abandono do tratamento de tuberculose (meta anual: 14,50%)

27 unidades de coleta de leite humano (UCLH) nos Centros de Saúde (meta anual: 29)

116.123 Testes rápidos realizados de HIV, Sífilis e Hepatites Virais (meta anual: 220.000)

89,50% do índice de abastecimento de medicamentos nos Centros de Saúde (meta anual: 93,1%)

152.999 atendimentos ao usuário realizados nos serviços de Saúde Mental (meta anual: 410.000)

64,50% dos tratamentos completados em relação à 1ª consulta odontológica programática (meta anual: 73%)

Eixo IV – Promoção e Vigilância em Saúde

Resultados do 1 ° Quadrimestre



67,26% da meta anual de cobertura vacinal de Poliomielite inativada e pentavalente (meta anual: 95,00)

44.756 visitas realizadas para o controle de zoonoses (Leishmaniose Visceral, escorpião e roedor) (meta anual: 150.000)



1.641.597 vistorias para o combate ao mosquito *Aedes aegypti* (meta anual: 4.200.000)

IMPLANTAÇÃO do Centro de Esterilização de Cães e Gatos - Venda Nova (meta anual: 1)

134 espaços de prática do Lian Gong em 18T implantado (meta anual: 150)

52,77% estabelecimentos de alto risco fiscalizados (meta anual: 80%)

90,85% de investigações de doenças de notificação compulsória encerradas oportunamente (meta anual: 80%)

Eixo V – Gestão em Saúde

Resultados do 1º Quadrimestre

| Edital Concurso nº 01/2020 | Nº de nomeações |
|-------------------------------------|-----------------|
| Médicos | 109 |
| Cirurgião Dentista | 12 |
| Farmacêutico Bioquímico | 50 |
| Enfermeiros | 228 |
| Assistente Social | 30 |
| Fonoaudiólogo | 4 |
| Psicólogo | 98 |
| Terapeuta Ocupacional | 40 |
| Educador Físico | 36 |
| Fiscal Sanitário (médio e superior) | 18 |
| TOTAL | 625 |

Nomeação de **35%** profissionais dos
1.786 previstos para o ano de 2023
(meta anual: 44,84%)

25 ações de saúde do trabalhador do
SUS-BH implementadas (meta anual: 48)

1.905 profissionais capacitados pelo
Programa de Educação Permanente

11.027 vagas de estágio curricular
ofertadas em cenários de prática

363 Residentes atuando em cenários de
prática

Eixo V – Gestão em Saúde

Resultados do 1 ° Quadrimestre

Competências em desenvolvimento:

- Planejamento e Organização;
 - Liderança Positiva;
 - Gestão de Conflitos;
- Comunicação e Alinhamento Estratégico.

369

Gestores estão sendo capacitados por meio de encontros online e presencial

Avaliação de Desempenho por competências a partir de novembro de 2023

Mapeamento de Competências

A SMSA, em conjunto com a SUGESP, desenvolveu o Mapeamento das principais Competências gerenciais, considerando o contexto, maturidade e estratégias da SMSA.

- O projeto teve início no final de 2022;
- Na primeira etapa, foram realizadas entrevistas para mapeamento de competências dos cargos de Gerentes e Adjuntos de unidades de saúde;
- Em abril foram realizadas diversas palestras para divulgação do novo formato da avaliação de desempenho e para dar início à capacitação.

SAÚDE EM NÚMEROS E RESULTADOS



DESTAQUES

1º Quadrimestre

Assistência à população com sintomas respiratórios, de Dengue, Chikungunya e Zika

**Abertura de mais 10 leitos
de enfermaria pediátrica**



**+ apoio
às UPAS**

**Abertura de Centros de
Saúde aos sábados**



**+ de 2.000
usuários
atendidos**

**Oferta de atendimentos por
teleconsultas**



**+ 1.200
atendimen-
tos remoto**

DESTAQUES

1º Quadrimestre



Reestruturação da atuação da Patrulha SUS para segurança nas UPAs 24 horas por dia, com 40 motos destinadas exclusivamente ao patrulhamento preventivo da rede.



Retomada dos exames de acuidade visual para os estudantes de 6 a 14 anos da Rede Municipal de Educação.




IMPORTUNAÇÃO SEXUAL É CRIME

PBH cria protocolo de atendimento à mulher vítima de importunação sexual em bares, restaurantes e casas noturnas.



Início do processo de encoleiramento de cães soronegativos, conforme programação do Ministério da Saúde

Ações de cuidado para população em situação de rua



Estratégia Campos Fixos

Oferta de Assistência à Saúde em pontos maior de concentração de população em situação de rua

- + 8 Estratégias Campos Fixos espalhados pela cidade.
- + 455 pessoas em situação de rua atendidas.
- + 412 testes rápidos de ISTs realizados (HIV, Sífilis, Hepatites B e C).
- + 79 oficinas / atividades coletivas realizadas.
- + 123 atendimentos em Saúde Bucal.
- + 171 doses de imunizantes aplicadas (Covid, DT, Influenza, Febre Amarela e Hepatite B).
- + 26 animais atendidos pelo Projeto Maloca.

DESTAQUES

1º Quadrimestre

Ações de cuidado para população em situação de rua



Quartas da Saúde

Ações de promoção e prevenção realizadas nos Centros POP Noroeste, Centro-Sul e Leste Sempre às quartas-feiras (13:30 às 16:30h)

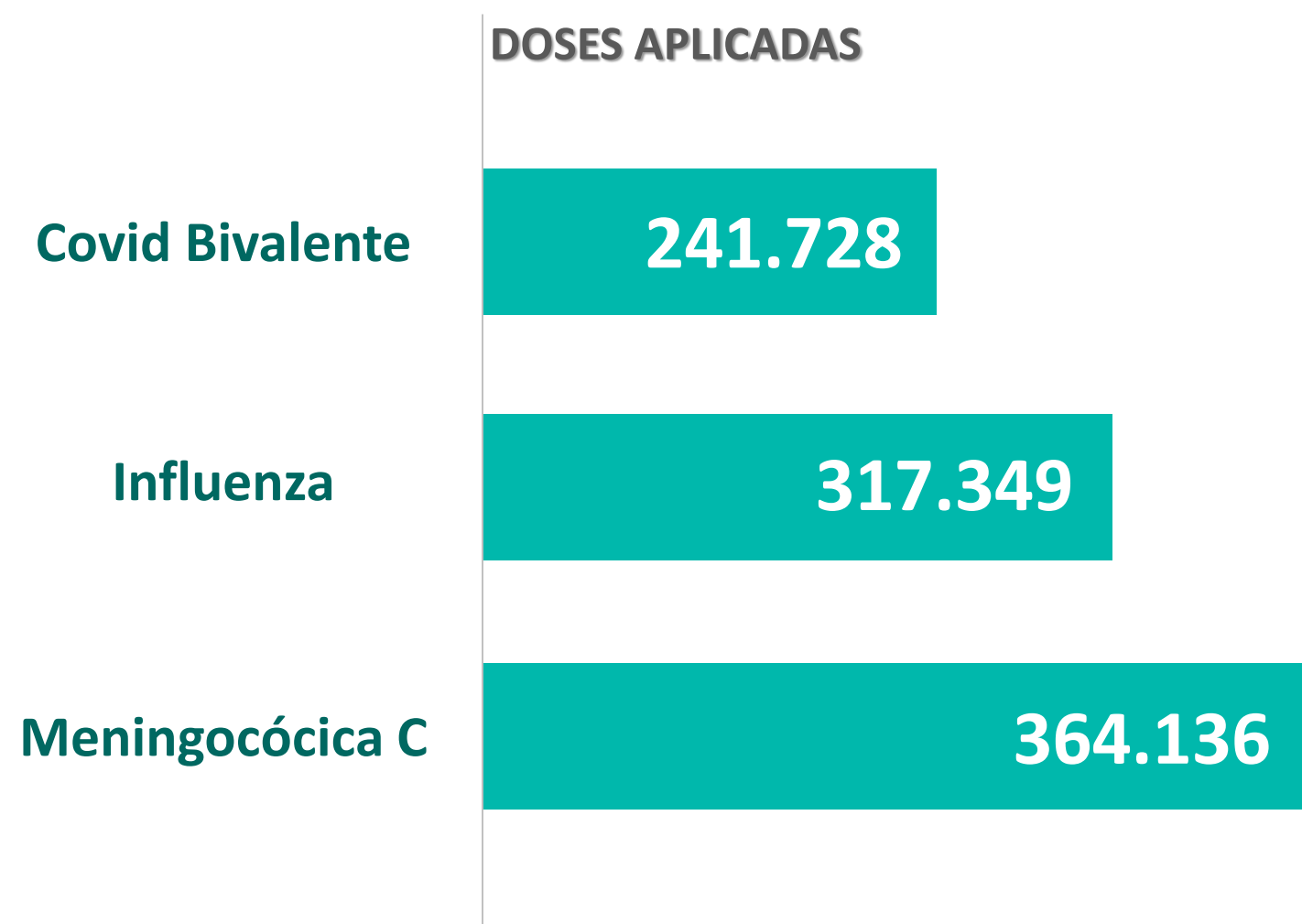


- + 4 Centros POP em funcionamento.
- + 150 pessoas abordadas com ações de promoção a saúde.
- + 180 doses de imunizantes aplicadas (Covid, Meningite e Gripe).

DESTAQUES

1º Quadrimestre

CAMPANHAS DE VACINAÇÃO



- + Contratação de 40 novos profissionais de enfermagem para reforçar as equipes das salas de vacinação.
- + Parceria com redes de drogarias para ampliação dos locais de vacinação contra a gripe.
- + Vacina Meningocócica C ampliada para público acima de 16 anos, excepcionalmente.

APLICAÇÃO PELO MUNICÍPIO EM AÇÕES E SERVIÇOS PÚBLICOS DE SAÚDE

Resultados do 1º Quadrimestre

FUNDO MUNICIPAL DE SAÚDE

R\$ 1.966.176.315,81

DESPESA EM SAÚDE EMPENHADA EM 2023

R\$ 1.225.208.528,56

DESPESA EM SAÚDE LIQUIDADA EM 2023

HOSPITAL ODILON BEHRENS

R\$ 196.641.237,51

DESPESA EM SAÚDE EMPENHADA EM 2023

R\$ 109.122.625,93

DESPESA EM SAÚDE LIQUIDADA EM 2023

35,65%

Representatividade da
despesa da saúde
frente ao total da PBH

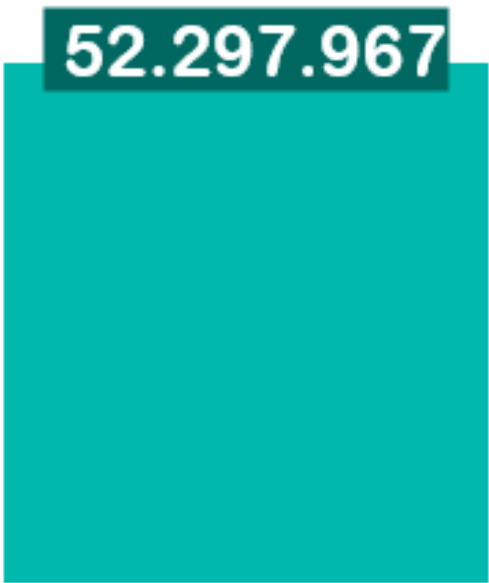
EMENDAS PARLAMENTARES



**Propostas cadastradas
Governo Federal
1º Q/2023 (R\$)**

2.458.418

Custeio dos Serviços de
Atenção Básica



Custeio dos Serviços de
Assistência Hospitalar e Ambulatorial

Indicações | Orçamento Municipal 1º Q/2023 (R\$)

| | |
|--|--------------------------|
| Rede Hospitalar | R\$ 26.555.042,00 |
| Construção, Ampliação e Reforma de Unidades de Saúde | R\$ 11.264.120,00 |
| Atenção Primária à Saúde | R\$ 8.057.863,00 |
| Rede de Urgência e Emergência | R\$ 8.054.660,00 |
| Gestão das Parcerias Público-Privadas | R\$ 4.930.000,00 |
| Rede Especializada | R\$ 2.997.444,00 |
| Vigilância em Saúde | R\$ 2.244.000,00 |
| Participação Popular | R\$ 20.000,00 |

* LOA 2023, sem retratar impedimentos.

BALANÇO DE OBRAS



BALANÇO DE OBRAS: PPP

Resultados

44

Obras concluídas

04

Obras com execução em
andamento

02

Obras a iniciar

SOBRE A PPP

Pacote de obras da PBH que prevê a reconstrução de 50 Centros de Saúde.

Todos os Centros de Saúde contemplados terão espaço físico padronizado e áreas com 100% de acessibilidade para pessoas com mobilidade reduzida.

BALANÇO DE OBRAS: PPP

Resultados

41. Centro de Saúde Santa Amélia (06/02/2023)

42. Centro de Saúde Campo Alegre (27/02/2023)

43. Centro de Saúde Maria Goretti/Ipê (13/03/2023)

44. Centro de Saúde Granja de Freitas (22/05/2023)

ANTERIORES:

1. Centro de Saúde Cabana (dezembro/2019)
2. Centro de Saúde Boa Vista (dezembro/2020)
3. Centro de Saúde Itaipu/Jatobá (janeiro/2021)
4. Centro de Saúde Coqueiros (fevereiro/2021)
5. Centro de Saúde Serra Verde (março/2021)
6. Centro de Saúde Lajedo (março/2021)
7. Centro de Saúde Copacabana (março/2021)
8. Centro de Saúde Santa Mônica (abril/2021)
9. Centro de Saúde Marivanda Baleeiro/Paulo VI (abril/2021)
10. Centro de Saúde Carlos Renato Dias (maio/2021)
11. Centro de Saúde Aarão Reis (maio/2021)
12. Centro de Saúde Vila Maria/João Vital maio/2021)
13. Centro de Saúde Confisco (maio/2021)
14. Centro de Saúde Lisandra Angélica David Justino/Túnel de Ibirité (junho/2021)

15. Centro de Saúde Mantiqueira (julho/2021)
16. Centro de Saúde São Paulo (agosto/2021)
17. Centro de Saúde Piratininga (agosto/2021)
18. Centro de Saúde Santa Maria (agosto/2021)
19. Centro de Saúde Vila Pinho (setembro/2021)
20. Centro de Saúde Urucuia (setembro/2021)
21. Centro de Saúde Etelvina Carneiro (outubro/2021)
22. Centro de Saúde Rio Branco (outubro/2021)
23. Centro de Saúde Jardim Alvorada (outubro/2021)
24. Centro de Saúde Carlos Prates (novembro/2021)
25. Centro de Saúde Zilah Spósito (novembro/2021)
26. Centro de Saúde João Pinheiro (dezembro/2021)
27. Centro de Saúde MG 20 (dezembro/2021)
28. Centro de Saúde Havaí (dezembro/2021)

29. Centro de Saúde São Jorge (dezembro/2021)
30. Centro de Saúde Jardim Comerciários (fevereiro/2022)
31. Centro de Saúde Ventosa (fevereiro/2022)
32. Centro de Saúde Floramar (março/2022)
33. Centro de Saúde Felicidade II (março/2022)
34. Centro de Saúde São Bernardo (abril/2022)
35. Centro de Saúde Cícero Idelfonso (abril/2022)
36. Centro de Saúde Mariano de Abreu (maio/2022)
37. Centro de Saúde Tupi (junho/2022)
38. Centro de Saúde Pedreira Prado Lopes (julho/2022)
39. Centro de Saúde Serrano (julho/2022)
40. Centro de Saúde Jardim Leblon (outubro/2022)

BALANÇO DE OBRAS: PPP

Resultados

45. Centro de Saúde Padre Eustáquio (previsão: junho/2023)

46. Centro de Saúde Correa Lima (previsão: junho/2023)

47. Centro de Saúde Trevo (previsão: julho/2023)

48. Centro de Saúde Primeiro de Maio (previsão: julho/2023)

OBRAS EM ANDAMENTO: MATERNIDADE HOB





PREFEITURA BELO HORIZONTE

TRABALHANDO POR UMA cidade **+** feliz

