

# Audiência Pública de Prestação de Contas PBH 1º Quadrimestre/2024

CMBH, 29/05/2024

PLANEJAMENTO,  
ORÇAMENTO E GESTÃO

**PREFEITURA  
BELO HORIZONTE**  
trabalhoenergia**coração**

## I. Execução Orçamentária

A. Receitas

B. Despesas

C. Indicadores de Responsabilidade Fiscal; Índices Constitucionais

D. Orçamentos Temáticos - Criança e Adolescente (OCA), do Idoso e da Pessoa com Deficiência

## II. Metas Físicas por Área de Resultado

### Fontes:

- Relatórios de Execução Orçamentária e de Metas Físicas/ 1º Quadrimestre/2024 do Sistema Orçamentário e Financeiro – SOF/GRP.
- Relatório Resumido da Execução Orçamentária-RREO do 2º Bimestre e Relatório de Gestão Fiscal-RGF do 1º Quadrimestre/2024 publicados no Diário Oficial do Município no dia 28/05/24, em atendimento à LRF.

# RECEITAS

## 1º Quadrimestre/2024

PLANEJAMENTO,  
ORÇAMENTO E GESTÃO

**PREFEITURA  
BELO HORIZONTE**  
trabalhoenergiacoração

# Comparativo entre Receita Estimada na LOA e Realizada no 1º Quadrimestre/2024

PLANEJAMENTO,  
ORÇAMENTO E GESTÃO

ITEM	ESTIMADA 2024 (1)	REALIZADA ATÉ O 1º QUADRIMESTRE/24 (2)	REALIZADA SOBRE ESTIMADA (2)/(1)
RECEITAS CORRENTES	18.267.515.151	7.214.253.638	39,49%
Tributária/Impostos, Taxas e Contrib. Melhorias	7.034.241.970	2.888.301.812	41,06%
Contribuições	617.435.812	227.782.792	36,89%
Patrimonial	918.804.760	346.743.249	37,74%
Agropecuária	0	3.940	0,00%
Serviços	113.905.226	35.935.466	31,55%
Transferências Correntes	9.249.256.026	3.605.079.387	38,98%
Outras Rec. Correntes	333.871.357	110.406.993	33,07%
RECEITAS DE CAPITAL	1.007.574.263	307.823.526	30,55%
Operações de Crédito	699.811.405	283.395.152	40,50%
Alienação de Bens	172.622.352	574.365	0,33%
Transferências de Capital	95.958.568	16.283.852	16,97%
Outras Rec. de Capital	39.181.938	7.570.157	19,32%
Receitas Intraorçamentárias Correntes	1.146.593.354	368.167.167	32,11%
Receitas Intraorçamentárias Capital	6.548.554	6.770.943	103,40%
Dedução FUNDEB	-778.234.147	-381.394.448	49,01%
TOTAL GERAL	19.649.997.175	7.515.620.826	38,25%

Em R\$ 1,00

Comparativo entre Receita Realizada no 1º Quadrimestre/2024 e no 1º Quadrimestre/2023, por Categoria Econômica

PLANEJAMENTO,  
ORÇAMENTO E GESTÃO

ITEM	REALIZADA ATÉ O 1º QUADRIMESTRE/23 (1)	REALIZADA ATÉ O 1º QUADRIMESTRE/24 (2)	VARIAÇÃO MESMO PERÍODO (2)/(1)
RECEITAS CORRENTES	6.107.273.926	7.214.253.638	18,13%
Tributária/Impostos, Taxas e Contrib. Melhorias	2.474.651.075	2.888.301.812	16,72%
Contribuições	180.576.449	227.782.792	26,14%
Patrimonial	306.786.270	346.743.249	13,02%
Agropecuária	4.179	3.940	0,00%
Serviços	30.055.223	35.935.466	19,56%
Transferências Correntes	3.036.565.680	3.605.079.387	18,72%
Outras Rec. Correntes	78.635.050	110.406.993	40,40%
RECEITAS DE CAPITAL	201.227.349	307.823.526	52,97%
Operações de Crédito	190.112.619	283.395.152	49,07%
Alienação de Bens	3.199.606	574.365	-82,05%
Transferências de Capital	979.081	16.283.852	0,00%
Outras Rec. de Capital	6.936.043	7.570.157	9,14%
Receitas Intraorçamentárias Correntes	296.012.883	368.167.167	24,38%
Receitas Intraorçamentárias Capital	1.432.076	6.770.943	372,81%
Dedução FUNDEB	-315.958.473	-381.394.448	20,71%
TOTAL GERAL	6.289.987.761	7.515.620.826	19,49%

Em R\$ 1,00

# **DESPESAS**

## **1º Quadrimestre/2024**

PLANEJAMENTO,  
ORÇAMENTO E GESTÃO

**PREFEITURA  
BELO HORIZONTE**  
trabalhoenergia**coração**

# Comparativo entre Despesa Fixada e Empenhada no 1º Quadrimestre/2024 e Despesa Empenhada no 1º Quadrimestre/2023, por Categoria Econômica

PLANEJAMENTO,  
ORÇAMENTO E GESTÃO

**PREFEITURA**  
**BELO HORIZONTE**  
trabalhoenergiacoração

Em R\$ 1,00

DESPESA	1º QUAD/2023 (1)	LOA 2024 (2)	1º QUAD/2024 (3)	Crescim. entre períodos (3)/(1)	Participação na LOA (3)/(2)
<b>DESPESAS CORRENTES</b>	<b>5.590.661.626</b>	<b>17.120.735.142</b>	<b>7.397.856.285</b>	<b>32,33%</b>	<b>43,21%</b>
Pessoal e Encargos Sociais	2.339.704.146	7.633.124.384	2.917.386.426	24,69%	38,22%
Juros e Encargos da Dívida	92.312.316	434.282.655	98.882.366	7,12%	22,77%
Outras Despesas Correntes	3.158.645.164	9.053.328.103	4.381.587.494	38,72%	48,40%
<b>DESPESAS DE CAPITAL</b>	<b>467.238.488</b>	<b>2.194.332.607</b>	<b>676.775.248</b>	<b>44,85%</b>	<b>30,84%</b>
Investimentos	364.521.633	1.656.608.577	495.314.194	35,88%	29,90%
Inversões Financeiras	4.718.580	20.777.142	61.989.622	1213,73%	298,35%
Amortização da Dívida	97.998.275	516.946.888	119.471.432	21,91%	23,11%
<b>RESERVA DE CONTING.</b>	<b>-</b>	<b>518.259.975</b>	<b>-</b>	<b>0,00%</b>	<b>0,00%</b>
<b>TOTAL GERAL</b>	<b>6.057.900.114</b>	<b>19.833.327.724</b>	<b>8.074.631.533</b>	<b>33,29%</b>	<b>40,71%</b>

Fonte: GRP e SOF/PBH

Despesas por Função de Governo  
Comparativo entre LOA/24 e Valores Empenhados  
e Liquidados no 1º Quadrimestre/24

PLANEJAMENTO,  
ORÇAMENTO E GESTÃO

PREFEITURA  
BELO HORIZONTE  
trabalhoenergiacoração

Em R\$ 1,00

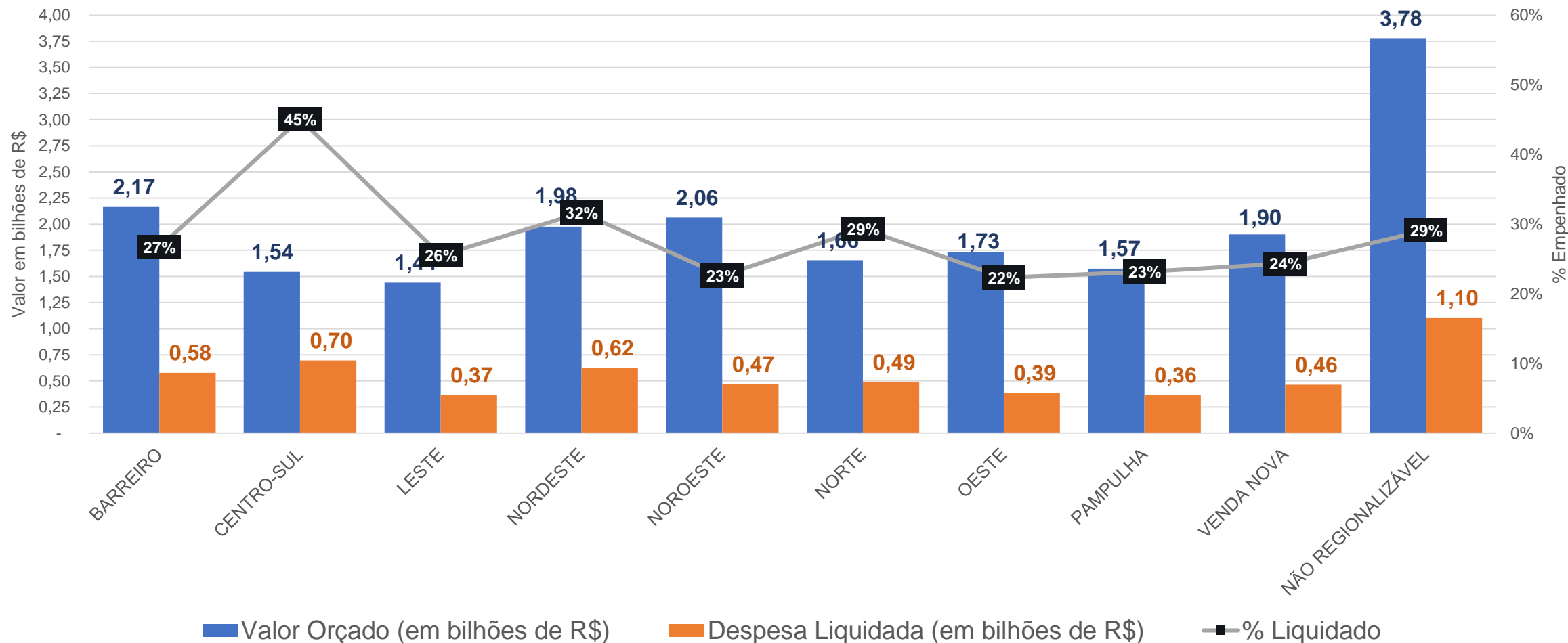
FUNÇÃO	LOA/2024 (1)	ANÁLISE VERTICAL	EMPENHO 1º QUADRIMESTRE/24 (2)	(2) / (1)	LIQUIDADO 1º QUADRIMESTRE/24 (3)	(3) / (2)
SAÚDE	6.434.919.422	32,44%	3.089.112.131	48,01%	1.792.379.721	58,02%
EDUCAÇÃO	3.440.861.015	17,35%	1.360.026.632	39,53%	1.174.499.573	86,36%
PREVIDÊNCIA SOCIAL	1.998.570.459	10,08%	647.042.289	32,38%	590.611.757	91,28%
ENCARGOS ESPECIAIS	1.339.680.945	6,75%	508.761.392	37,98%	437.644.773	86,02%
URBANISMO	1.081.789.790	5,45%	419.852.317	38,81%	239.488.136	57,04%
SANEAMENTO	909.577.497	4,59%	286.575.332	31,51%	197.267.115	68,84%
ADMINISTRAÇÃO	878.300.376	4,43%	311.922.766	35,51%	197.686.319	63,38%
TRANSPORTE	809.811.597	4,08%	495.202.054	61,15%	344.201.161	69,51%
LEGISLATIVA	435.942.000	2,20%	288.414.343	66,16%	72.629.833	25,18%
ASSISTÊNCIA SOCIAL	428.871.497	2,16%	166.270.701	38,77%	142.641.408	85,79%
SEGURANÇA PÚBLICA	398.878.485	2,01%	148.440.506	37,21%	136.323.094	91,84%
HABITAÇÃO	343.365.767	1,73%	79.738.578	23,22%	42.229.588	52,96%
GESTÃO AMBIENTAL	229.092.914	1,16%	67.982.398	29,67%	34.704.917	51,05%
CIÊNCIA E TECNOLOGIA	189.942.551	0,96%	77.968.149	41,05%	37.334.979	47,88%
COMÉRCIO E SERVIÇOS	133.034.088	0,67%	45.087.485	33,89%	30.638.820	67,95%
CULTURA	124.709.581	0,63%	35.491.312	28,46%	23.709.452	66,80%
DIREITOS DA CIDADANIA	73.709.996	0,37%	31.172.531	42,29%	29.197.007	93,66%
DESPORTO E LAZER	50.717.879	0,26%	12.301.650	24,26%	8.501.693	69,11%
TRABALHO	8.487.606	0,04%	1.776.719	20,93%	726.123	40,87%
AGRICULTURA	4.804.284	0,02%	1.492.247	31,06%	712.397	47,74%
RESERVA DE CONTINGÊNCIA	518.259.975	2,61%	-	-	-	-
Total Geral	19.833.327.724	100,00%	8.074.631.533	40,71%	5.533.127.866	68,52%



# Valor Orçado e Despesa Liquidada no 1º Quadrimestre/2024 - Estimativas por Região Administrativa/BH (em bilhões de R\$)

PLANEJAMENTO,  
ORÇAMENTO E GESTÃO

**PREFEITURA  
BELO HORIZONTE**  
trabalhoenergiacoração



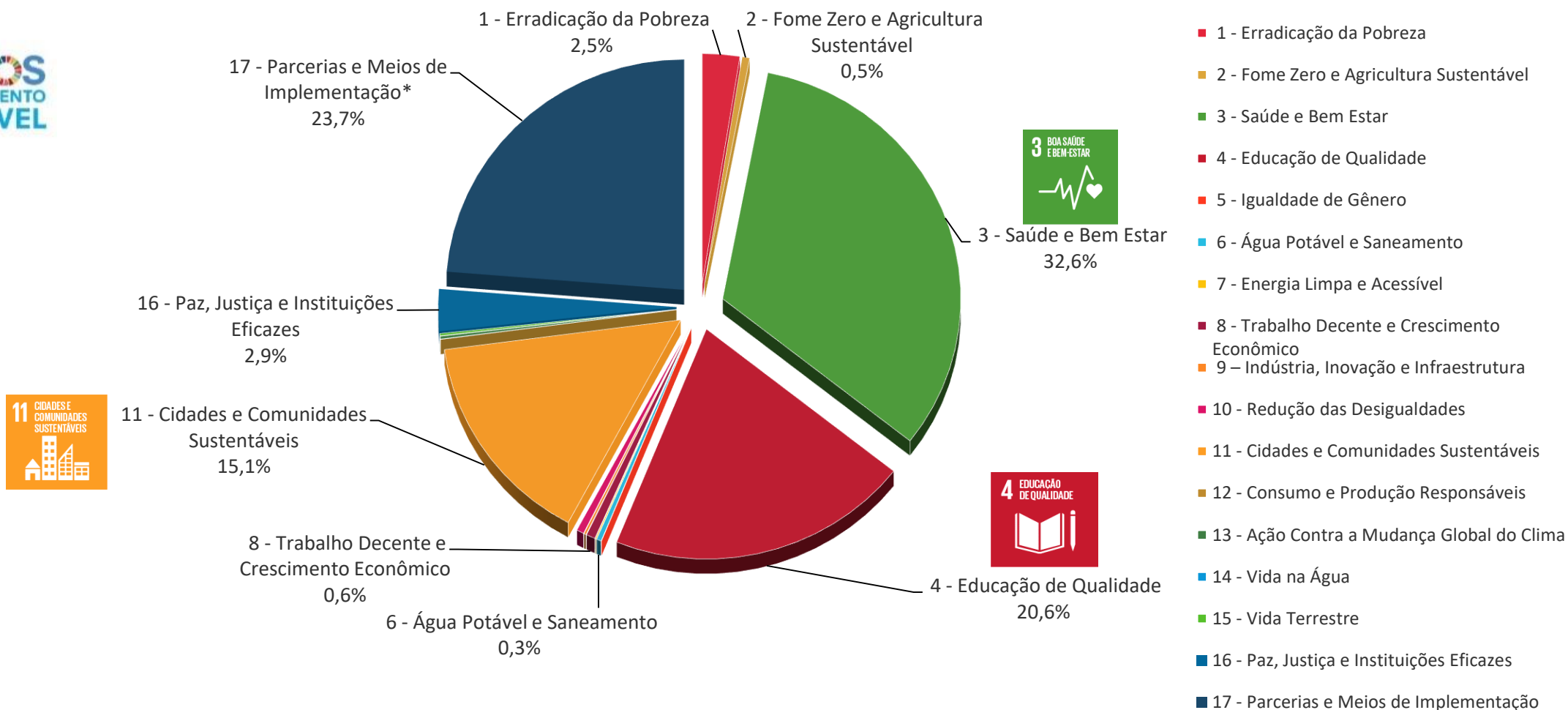
Fonte: GRP/PBH (valores preliminares, sujeitos a revisão)

Nota: de acordo com a metodologia adotada, considera-se os valores alocados nas Regionais, acrescido do rateio dos valores alocados nas unidades centrais de acordo com parâmetros pré-estabelecidos. A categoria “Não Regionalizável” inclui despesas com Legislativo, Inativos, Dívida e Outros Encargos Gerais.

# Despesa Liquidada no 1º Quadrimestre/2024 por Objetivo de Desenvolvimento Sustentável (ODS)

PLANEJAMENTO,  
ORÇAMENTO E GESTÃO

**PREFEITURA  
BELO HORIZONTE**  
trabalhoenergiacoração



Fonte: GRP / PBH - Orçamento Temático ODS

\* ODS 17 inclui despesas com Legislativo, Inativos, Dívida e Outros Encargos Gerais (aproximadamente 22% do Orçamento da PBH)

Detalhamento disponível em: <https://prefeitura.pbh.gov.br/planejamento/planejamento-e-orcamento/objetivos-do-desenvolvimento-sustentavel>

RELAÇÃO DESPESA DE PESSOAL / RECEITA CORRENTE LÍQUIDA	
PODER EXECUTIVO	
Receita Corrente Líquida Ajustada para Cálculo dos Limites da Despesa com Pessoal (Em R\$)	16.026.943.659,41
Despesa Total com Pessoal (Em R\$)	6.255.008.119,95
PERCENTUAL DE APLICAÇÃO	39,03%
LIMITE PRUDENCIAL	51,30%
LIMITE MÁXIMO	54,00%
RELAÇÃO DÍVIDA CONSOLIDADA / RECEITA CORRENTE LÍQUIDA	
Receita Corrente Líquida Ajustada para Cálculo dos Limites de Endividamento (Em R\$)	16.178.857.525,41
Dívida Líquida Consolidada (Em R\$)	502.805.169,48
SALDO DEVEDOR	-3,11
LIMITE 90%	108,00%
LIMITE MÁXIMO	120,00%
OPERAÇÕES DE CRÉDITO / RECEITA CORRENTE LÍQUIDA	
Receita Corrente Líquida (Em R\$)	16.251.396.555,84
Operações de Crédito Internas e Externas (em R\$)	283.395.152,02
OPERAÇÕES DE CRÉDITO INTERNAS E EXTERNAS	1,75%
LIMITE MÁXIMO	16%

# ORÇAMENTOS TEMÁTICOS

## 1º Quadrimestre/2024

PLANEJAMENTO,  
ORÇAMENTO E GESTÃO

**PREFEITURA  
BELO HORIZONTE**  
trabalhoenergíacoração

# Orçamento da Criança e do Adolescente – OCA

PLANEJAMENTO,  
ORÇAMENTO E GESTÃO

**PREFEITURA  
BELO HORIZONTE**  
trabalhoenergiacoração

Em R\$ 1,00

ORÇAMENTO DA CRIANÇA E DO ADOLESCENTE - OCA		
Eixos/Sub Eixos	2024	
	Orçamento Inicial	Empenhado
		1º Quadrimestre
<b>Eixo: Acesso à Educação de Qualidade</b>	<b>3.457.346.273</b>	<b>1.364.484.209</b>
Sub Eixo: Cultura	17.914.944	4.454.848
Sub Eixo: Desporto e Lazer	13.764.150	3.634.051
Sub Eixo: Educação	3.425.667.179	1.356.395.309
<b>Eixo: Promoção de Direitos e Proteção Integral</b>	<b>156.519.609</b>	<b>65.853.025</b>
Sub Eixo: Assistência Social	144.675.335	60.788.738
Sub Eixo: Direitos da Cidadania	11.844.274	5.064.287
<b>Eixo: Promovendo Vidas Saudáveis</b>	<b>1.596.155.561</b>	<b>742.566.338</b>
Sub Eixo: Habitação	64.457.971	12.961.891
Sub Eixo: Saneamento	170.064.337	60.680.720
Sub Eixo: Saúde	1.361.633.253	668.923.727
<b>Total Geral OCA</b>	<b>5.210.021.442</b>	<b>2.172.903.571</b>
<b>Orçamento PBH</b>	<b>19.833.327.724</b>	<b>8.074.631.533</b>
<b>% OCA/PBH</b>	<b>26,27%</b>	<b>26,91%</b>



Fonte: GRP/PBH.

**Obs.:** O município de Belo Horizonte faz parte do Programa Prefeito Amigo da Criança-PPAC da Fundação Abrinq, no qual o OCA é um dos temas avaliados.

Em R\$ 1,00

ORÇAMENTO DA PESSOA IDOSA		
Eixos	2024	
	Orçamento Inicial	Empenhado
		1º Quadrimestre
Direitos Humanos, Cidadania, Segurança e Proteção Social	140.210.338	58.126.959
Educação, Qualificação, Geração de Trabalho e Renda	14.539.108	3.686.156
Promovendo Vidas Saudáveis	1.730.646.155	855.403.648
Total Geral Pessoa Idosa	1.885.395.602	917.216.763
Orçamento PBH	19.833.327.724	8.074.631.533
% Pessoa Idosa/PBH	9,51%	11,36%

Fonte: GRP/PBH

Em R\$ 1,00

ORÇAMENTO DA PESSOA COM DEFICIÊNCIA		
Eixos	2024	
	Orçamento Inicial	Empenhado
		1º Quadrimestre
Direitos Humanos, Cidadania, Segurança e Proteção Social	121.181.557	57.978.555
Educação, Qualificação, Geração de Trabalho e Renda	524.342.267	229.772.084
Promovendo Vidas Saudáveis	781.427.111	780.393.986
Total Geral Pessoa com Deficiência	1.426.950.935	1.068.144.625
Orçamento PBH	19.833.327.724	8.074.631.533
% Pessoa com Deficiência/PBH	7,19%	13,23%

Fonte: GRP/PBH

# EXECUÇÃO DE METAS FÍSICAS\*

## 1º Quadrimestre/2024

\*Principais entregas de alguns Programas, por Área de Resultado.

PLANEJAMENTO,  
ORÇAMENTO E GESTÃO

**PREFEITURA  
BELO HORIZONTE**  
trabalhoenergiacoração





## Principais Metas Físicas Executadas (Janeiro a Abril/2024):

- **51.297** alunos matriculados na Educação Infantil na rede própria (*meta anual total regionalizada: 55.260*);
- **29.252** alunos matriculados nas Creches Parceiras (*meta anual regionalizada: 34.455*);
- **104.546** alunos matriculados no Ensino Fundamental (*meta anual regionalizada: 102.880*);
- **6.266** alunos matriculados na EJA-Educação de Jovens e Adultos (*meta anual regionalizada: 8.447*);
- **6.944** alunos com deficiência matriculados na Rede Municipal (*meta anual regionalizada: 7.140*);
- **46.790** alunos atendidos no Programa Escola Integrada (PEI) no Ensino Fundamental (*meta anual regionalizada: 51.259*);
- **7.167** participações nas Formações para profissionais da Educação (*meta anual: 14.575*).

Fonte: GRP/PBH e SMED

**Nota:** Metas não cumulativas; o GRP apresenta a maior quantidade de matrículas efetivadas no período, por regional (demonstrando a capacidade de atendimento). Podem existir pequenas diferenças em relação ao SGE/Sistema de Gestão da Educação, o qual demonstra o número de alunos matriculados no momento de fechamento do período.



# EDUCAÇÃO

PLANEJAMENTO,  
ORÇAMENTO E GESTÃO

**PREFEITURA  
BELO HORIZONTE**  
trabalhoenergiacoração

## Destaques do 1º quadrimestre/2024:

Em janeiro, a Prefeitura de Belo Horizonte iniciou a construção de mais 4 Escolas Municipais de Educação Infantil (Emeis), com previsão de entrega ainda neste ano. Ao todo, poderão ser beneficiados cerca de 1.700 alunos de 0 a 5 anos.



Em março, foi lançada a 2ª edição do guia com protocolos de proteção e cuidado com estudantes, para reforçar as escolas e instituições educativas da capital como espaços de proteção e acolhimento.



Em fevereiro, as escolas municipais ganharam reforço com a nomeação de mais 106 professores; 71 darão aulas de educação física, 10 de matemática, 15 de inglês e outros 10 de geografia.



No dia 11 de abril, a PBH instituiu o Programa Defesa Civil nas Escolas por meio da publicação do Decreto nº 18.683/2024.



## Destaques do 1º quadrimestre/2024:

A partir de março, a PBH ampliou o transporte escolar acessível para alunos da rede municipal: de 4 e 5 anos (educação infantil), da Educação de Jovens e Adultos (EJA), e das escolas de ensino especial; além dos estudantes do fundamental que já eram atendidos.



Os Jogos Escolares de Belo Horizonte 2024 foram abertos oficialmente no dia 2 de abril. Cerca de 117 instituições escolares, mais de 3 mil alunos da rede pública e privada participam das 31 modalidades dessa competição esportiva e educacional realizada pela PBH até o final de junho deste ano.

O “Qualifica EJA!” retornou em edição presencial, no dia 27 de março, proporcionando a descoberta dos potenciais, a criação das próprias oportunidades e de novas práticas significativas de vida para alunos da Educação de Jovens e Adultos.







## Destaques do 1º quadrimestre/2024:

A estudante Beatriz Gonçalves, da Escola Municipal Prof. Cláudio Brandão, conquistou a medalha de bronze na 5ª Olimpíada Copernicus de Ciência. A competição foi realizada na Rice University, nos Estados Unidos.

Segundo o Limitless Space Institute (EUA), as práticas de ciências do professor da PBH, Fábio Fialho, estão entre as 10 melhores do país. Ele também é coordenador do laboratório de ciências do CLIC/PBH.

PBH abriu 880 vagas para cursos gratuitos de idiomas para estudantes da Rede Municipal de BH. Sobrando vagas, elas podem ser preenchidas por estudantes de outras redes e a comunidade em geral.






## Principais Metas Físicas Executadas (Janeiro a Abril/2024):

- **2.403.813** consultas realizadas nos Centros de Saúde (*meta anual: 5.500.000*);
- **344.032** atendimentos realizados na Rede de Urgência e Emergência (*meta anual: 770.000*);
- **1.478.634** ações de combate ao Aedes Aegypti (*meta anual: 4.200.000*);
- **5.250.301** atendimentos da população na Rede Especializada (*meta anual: 18.000.000*);
- **42.691** atendimentos pelo Transporte em Saúde (*meta anual: 100.000*);
- **47.175** atendimentos realizados pelo SAMU (*meta anual: 119.000*).



## Destaques do 1º quadrimestre/2024:



**Novo Centro de Saúde Horto** começa a funcionar na regional Leste. Foi a 49ª unidade reconstruída por meio de Parceria Público-Privada (PPP)

Prefeitura implantou **prontuário eletrônico único nos centros de Saúde** de BH, possibilitando unificação dos dados do cidadão em uma mesma plataforma, acessível em tempo real e em todos os pontos da rede ambulatorial, de urgência e hospitalar.

Residências Médica e Multiprofissional da SMSA e HOB formam **103 especialistas**. Os formandos vão atuar em diversas especialidades.





## Destaques do 1º quadrimestre/2024:

### Principais estratégias adotadas pela PBH para enfrentamento das Arboviroses:

- Implantação de **2 Hospitais Temporários**, **1 Hospital de Campanha**, **4 Centros de Atendimento a Arboviroses (CAA)** e **4 Unidades de Reposição Volêmica (URV)**;
- **Abertura de 182 leitos** exclusivamente para atender pacientes com sintomas de arboviroses, reduzindo as internações na Rede SUS-BH;
- **Ampliação do horário de funcionamento** durante a semana e abertura de centros de saúde nos finais de semana, para atendimentos de casos de arboviroses e/ou para vacinação contra dengue;
- **Contratação de mais de 1.500 profissionais de saúde** para reforçar os serviços;
- **Processamento, no Laboratório Próprio, 100% das solicitações de exames de Dengue, Zika e Chikungunya**, reduzindo sobremaneira o tempo de acesso aos resultados, melhorando a resposta assistencial e diagnóstico do cenário epidemiológico (antes os exames eram processados pela FUNED que recebe solicitações de todo Estado).







## Destaques do 1º quadrimestre/2024:

### Principais estratégias adotadas pela PBH para prevenção às Arboviroses:

- **Mais de 1 milhão de vistorias**, para combater a proliferação do *Aedes aegypti*;
- Aplicação de inseticida a Ultrabaixo Volume (fumacê), para combater o mosquito adulto e evitar que a fêmea transmita a doença;
- Utilização de “ovitrapas”, armadilhas em pontos estratégicos das 9 regionais para monitorar a circulação do mosquito;
- Vistorias com sobrevoos por meio de drones, ampliando a capacidade de monitoramento dos possíveis focos (mais de 15 mil imóveis analisados);
- Método Wolbachia: os mosquitos que carregam essa bactéria têm a capacidade reduzida na transmissão das arboviroses;
- Ações intersetoriais com a Defesa Civil, SLU e Secretaria de Educação.







# SAÚDE

PLANEJAMENTO,  
ORÇAMENTO E GESTÃO

**PREFEITURA  
BELO HORIZONTE**  
trabalhoenergiacoração

## Destaques do 1º quadrimestre/2024:

Hospital da Baleia, em Belo Horizonte, passa a atender 100% SUS. Assim, todos os serviços médicos, como exames, cirurgias e leitos da instituição passam a atender à rede SUS com exclusividade.



Prefeitura abre 73 leitos de internação para crianças com doenças respiratórias.

Hospital Dr. Célio de Castro mantém nota de excelência em pesquisa de satisfação.



Odilon Behrens é pioneiro em odontologia hospitalar e referência para urgências.





## Principais Metas Físicas Executadas – Assistência Social (Janeiro a Abril/2024):

- **177.704** Famílias referenciadas no Serviço de Proteção e Atendimento Integral à Família (PAIF-CRAS); *(meta anual: 187.704)*;
- **2.291** Pessoas atendidas no Serviço de convivência e fortalecimentos de vínculos para Crianças, Adolescentes, Jovens, Adultos e Idosos *(meta anual: 3.100)*;
- **3.322** Pessoas atendidas no Centro POP – Serviço Especializado para pessoas em situação de rua *(meta anual: 4.100)*;
- **1.618** Vagas disponibilizadas para os Serviços de acolhimento institucional em Abrigos para Pessoa com Deficiência, para Crianças e Adolescentes, para Famílias, para Adultos e Casa de Passagem *(meta anual: 1.618)*;
- **986** Pessoas com Deficiência e Idosas com Atenção de Proteção Social Básica no Domicílio *(meta anual: 1.355)*;
- **896** Idosos acolhidos em ILPI's - Instituições de Longa Permanência *(meta anual: 905)*.



# PROTEÇÃO SOCIAL E ESPORTES

PLANEJAMENTO,  
ORÇAMENTO E GESTÃO

**PREFEITURA  
BELO HORIZONTE**  
trabalhoenergia**coração**

## Destaques do 1º quadrimestre/2024:



Atividades nos CRAS fortalecem autonomia de mulheres em Belo Horizonte

O mês de março foi marcado por diversas **atividades dedicadas às mulheres nos Centros de Referência de Assistência Social (CRAS)**. Entre oficinas, debates e rodas de conversa nas **34 unidades instaladas** no município, o objetivo é comum: garantir a proteção social, prevenir violações de direitos e fortalecer a autonomia das usuárias dos serviços socioassistenciais ao longo de todo o ano. No **CRAS Santa Rosa**, foto, reuniu mulheres e meninas do território para uma das diversas atividades: “Nós, mulheres: um olhar para si”.

Fonte: <https://prefeitura.pbh.gov.br/noticias/pbh-realiza-semana-das-juventudes-com-tema-gente-combinamos-de-nao-morrer>



PBH garante qualificação profissional a mais 53 pessoas em situação de rua

**53 pessoas em situação de rua receberam o certificado de conclusão da capacitação socioprofissional**, durante encontro no Centro de Referência das Juventudes (CRJ), em abril. Esta foi mais uma ação do programa Estamos Juntos, de atuação das Secretarias SMDE E SMASAC, para fomentar e garantir a inclusão produtiva da população em situação de rua ou com trajetória de vida nas ruas.

Fonte: <https://prefeitura.pbh.gov.br/noticias/pbh-garante-qualificacao-profissional-mais-53-pessoas-em-situacao-de-rua>



## Principais Metas Físicas Executadas – Direitos de Cidadania (Janeiro a Abri/2024):

- **20.278** jovens participantes de Atividades promovidas pelo Centro de Referência das Juventudes – CRJ (*meta anual: 5.400*);
- **6.460** adolescentes e jovens estudantes do Ensino Médio e da Educação de Jovens e Adultos - EJA beneficiados com o Passe Estudantil (*meta anual: 10.000*);
- **5.811** pessoas idosas participantes em Atividades em prol do envelhecimento ativo, digno e saudável no CRPI (*meta anual: 30.000*);
- **740** pessoas participantes de Atividades de Promoção de Direitos e Cidadania (*meta anual: 7.000*);
- **643** atendimentos realizados à mulher em situação de violência de gênero – Benvinda (*meta anual: 2.000*);
- **499** atendimentos psicossocial à População LGBT – CRLGBT (*meta anual: 1.420*).





## Destaques do 1º quadrimestre/2024:



Prefeitura promove Conferência das Populações Migrantes de Belo Horizonte

A **II Conferência Municipal das Populações Migrantes** aconteceu nos dias 23 e 24 de fevereiro, na PUC Minas Unidade Praça da Liberdade, com a participação de mais de 120 representantes da PBH, de outras instituições públicas, privadas e do terceiro setor, para debater sobre a realidade das populações migrantes que chegam à capital.

Fonte: <https://prefeitura.pbh.gov.br/noticias/prefeitura-promove-conferencia-das-populacoes-migrantes-de-belo-horizonte>.



PBH abre inscrições para novos beneficiários do Passe Livre Estudantil

**6.460 alunos do Ensino Médio e do EJA – Educação de Jovens e Adultos, da Rede Municipal de Educação de Belo Horizonte, já foram contemplados com o Passe Estudantil.**

Fonte: <https://prefeitura.pbh.gov.br/noticias/pbh-abre-inscricoes-para-novos-beneficiarios-do-passe-livre-estudantil> e GRP



# PROTEÇÃO SOCIAL E ESPORTES

PLANEJAMENTO,  
ORÇAMENTO E GESTÃO

PREFEITURA  
BELO HORIZONTE  
trabalhoenergia**coração**

## Destaques do 1º quadrimestre/2024:



Foto: Stênio Lima/PBH

A PBH e o Conselho Municipal de Direitos das Crianças e Adolescentes realizaram uma série de **ações para reforçar a proteção de crianças e adolescentes** durante o período do Carnaval. Blitz educativas em pontos estratégicos e ações em grandes blocos, procurou conscientizar os foliões, turistas e moradores da capital sobre a necessidade de respeitar e proteger o direito dos pequenos ao longo de todo ano, com reforço durante os grandes eventos, como o Carnaval.

Fonte: <https://prefeitura.pbh.gov.br/noticias/pbh-reforca-protecao-de-criancas-e-adolescentes-no-carnaval>



Divulgação/PBH

PBH garante transporte público gratuito para mulheres vítimas de violência

O **Auxílio Transporte Mulher** garante que as vítimas de violência de doméstica e familiar em situação de vulnerabilidade social ou econômica da capital possam ter acesso aos serviços de atendimento à mulher de forma gratuita.

Fonte: <https://prefeitura.pbh.gov.br/noticias/pbh-garante-transporte-publico-gratuito-para-mulheres-vitimas-de-violencia>



## Principais Metas Físicas Executadas – Segurança Alimentar e Nutricional (Janeiro a Abril/2024):

- **22.794.415** Refeições servidas para as Unidades de Educação Infantil, Ensino Fundamental e EJA (*meta anual: 85.000.000*);
- **1.950.591** Refeições servidas nas Unidades Socioassistenciais e de Cidadania (*meta anual: 6.310.250*);
- **803.760** Refeições servidas nos Restaurantes e Refeitórios Populares (*meta anual: 2.875.024*);
- **2.263** Famílias beneficiadas pelo Programa de Assistência Alimentar e Nutricional Emergencial - PAAN (*meta anual: 5.000*);
- **261** Feiras de Segurança Alimentar - Feiras Livres, Direto da Roça, Feira Orgânica e Feira da Agricultura Urbana (*meta anual: 322*);
- **59** Unidades produtivas coletivas comunitárias implantadas e mantidas (*meta anual: 69*);
- **99,82** Toneladas de alimentos doadas a instituições socioassistenciais pelo Banco de Alimentos (*meta anual: 300*);
- **8.007** Pessoas participantes e formação de multiplicadores em Educação para alimentação saudável e sustentável (*meta anual: 11.000*).





# PROTEÇÃO SOCIAL E ESPORTES

PLANEJAMENTO,  
ORÇAMENTO E GESTÃO

**PREFEITURA  
BELO HORIZONTE**  
trabalhoenergia**coração**

## Destaques do 1º quadrimestre/2024:



### **Execução do Programa Nacional de Alimentação Escolar (PNAE)**

A alimentação escolar segue garantindo acesso a refeições com qualidade, em quantidade suficiente, planejadas e preparadas com base em práticas alimentares saudáveis aos estudantes, bem como processos de formação continuada para os atores envolvidos. No primeiro quadrimestre, houve a oferta de 22.794.415 refeições, com destaque para o cardápio sem adição de açúcar para crianças menores de três anos. Houve ainda a formação de 121 manipuladores de alimentos em boas práticas, além do planejamento da formação para gestores escolares, programada para ocorrer em junho.



### **Belo Horizonte é contemplada no Programa Alimenta Cidades do governo federal**

Belo Horizonte foi selecionada, junto de 60 municípios, para participar do Programa Alimenta Cidades, uma iniciativa do governo federal que visa ampliar a produção, o acesso, a disponibilidade e o consumo de alimentos adequados e saudáveis nas cidades, especialmente nas comunidades em situação de vulnerabilidade e risco social. O Programa prevê diversas ações objetivando fomentar a cooperação e qualificação técnica dentre os municípios, bem como a possibilidade de financiamento de novas ações.





## Principais Metas Físicas Executadas / Esportes (Janeiro a Abril/2024):

- **12.478** Atendimentos realizados pelo Programa Vida Ativa (*meta anual: 12.000/mês*);
- **5.398** Atendimentos realizados no Projeto Caminhar-Promoção de atividade física, lazer e saúde (*meta anual: 13.500*);
- **2.576** Crianças e adolescentes atendidos no Programa Esporte Esperança (*meta anual: 6.000/mês*);
- **537** Pessoas com deficiência atendidas no Programa Superar (*meta anual: 700/mês*);
- **437** Academias a Céu Aberto existentes (*meta anual: 450*);
- **04** Eventos de lazer e recreação realizados (*meta anual: 120*).



## Destaques do 1º quadrimestre/2024 - Esportes:

O Programa “A Rua é Nossa” inaugurou 2 novas unidades nos bairros Buritis (Avenida Henrique Badaró Portugal) e Boa Vista (Avenida Ituiutaba), disponibilizando atividades esportivas, recreativas e culturais aos domingos.



Fontes: <https://prefeitura.pbh.gov.br/noticias/pbh-inaugura-mais-um-espaco-do-programa-rua-e-nossa>  
<https://prefeitura.pbh.gov.br/noticias/pbh-inaugura-nova-unidade-do-programa-rua-nossa-no-boa-vista>



**Os Jogos Escolares de Belo Horizonte/2024** tiveram início com a cerimônia realizada no clube AABB. A competição acontece de 11/04 a 30/06, com 117 escolas públicas e privadas e mais de 3 mil alunos, nas 31 modalidades.

Fonte: <https://prefeitura.pbh.gov.br/noticias/jogos-escolares-de-belo-horizonte-2024-sao-abertos-oficialmente-na-capital>

**Lançados 3 editais de patrocínio**, um para apoio a eventos esportivos a serem realizados no município e outros para apoiar atletas que irão competir fora da região metropolitana.

Fonte: <https://prefeitura.pbh.gov.br/esportes-e-lazer/apoio-e-patrocinio-projetos>



# SEGURANÇA

PLANEJAMENTO,  
ORÇAMENTO E GESTÃO

**PREFEITURA  
BELO HORIZONTE**  
trabalhoenergiacoração

## Principais Metas Físicas Executadas (Janeiro a Abril/2024):

- Pontos de Videomonitoramento: **4.626** câmeras compartilhadas com o COP-BH (*meta anual: 4.500*);
- Estágio de qualificação profissional: **652** Guardas Civis Municipais (*meta anual: 2.044*);
- **80.506** patrulhamentos preventivos realizados (*meta anual: 180 mil*);
- **201** ordens de serviço executadas para controle, fiscalização e orientação do trânsito em vias públicas (*meta anual: 720 ordens de serviço*);
- **429** operações especiais da Guarda Civil Municipal (*meta anual: 1.280 operações*).





# SEGURANÇA

PLANEJAMENTO,  
ORÇAMENTO E GESTÃO

**PREFEITURA  
BELO HORIZONTE**  
trabalhoenergiacoração

## Destaques do 1º quadrimestre/2024:

- **Carnaval** de BH teve o uso de **drones** para combater a importunação sexual;
- Prefeitura de BH destacou experiências de sucesso a público do **Festival do Japão** por meio de parceria privada com empresa japonesa, houve apresentação **do modelo utilizado de** manutenção da ordem focada em proporcionar sensação de segurança para a população;
- **Mulheres vítimas de violência têm proteção e acolhimento com ações da Prefeitura:** oferece uma série de iniciativas para auxiliar as mulheres vítimas de violência a reconstruírem as vidas, denunciar agressores e sobretudo evitar a impunidade. As ações passam por acolhimento, cuidado com a saúde, acesso a direitos e proteção.



11º Festival do  
*Japão*  
em Minas . 2024







## Principais Metas Físicas Executadas (Janeiro a Abril/2024):

- **Público: 377.676** atendimentos na rede de equipamentos culturais, nas nove regionais da cidade, para **248.252 cidadãos/usuários** (*meta anual: 762.934 usuários atendidos*);
- **112** ações realizadas na Escola Livre de Artes – Arena da Cultura e Integrarte (*meta anual: 220 ações*);
- **11.722** empréstimos na rede das 22 bibliotecas públicas da FMC (*meta anual: 38.343*);
- **1.116** ações realizadas na ação de Estímulo e Difusão das Artes e das Culturas (*meta anual: 3.283*): programação gratuita e variada nos equipamentos culturais e espaços públicos das nove regionais da cidade;
- **1.045** permissões de uso para realização de programações artísticas e formativas nos equipamentos culturais - centros culturais, museus, teatros e outros (*meta anual: 3.090*);
- **1.547** ações realizadas nas dimensões da Cidadania, Inclusão Tecnológica, Sustentabilidade, Convivência Comunitária, Lazer e Bem-estar nos 17 centros culturais (*meta anual: 4.707*).





## Destaques do 1º quadrimestre/2024:

- **R\$ 2.200.000,00** referentes ao pagamento de 127 prêmios a agentes culturais selecionados pelo Edital Culturas Populares e Tradicionais, Culturas Urbanas e Pontos de Cultura- Lei Paulo Gustavo;
- **R\$ 3.849.747,24** - referentes ao pagamento de 56 projetos aprovados por meio do Edital BH nas Telas Edição Paulo Gustavo;
- **Belo Horizonte Film Commission:** 54 autorizações de filmagem (*meta anual: 130*), gerando 69 diárias de filmagens, 858 postos de trabalho e R\$2.828.128,00 em investimentos em BH;
- PBH lançou **Programa com ações voltadas à promoção da igualdade racial - Programa Rede de Identidades Culturais – RIC**, consiste em uma política permanente de promoção e reparação da igualdade racial efetivada por meio do desenvolvimento de ações e projetos da Secretaria Municipal de Cultura e da Fundação Municipal de Cultura.





# ATENDIMENTO AO CIDADÃO


PLANEJAMENTO,  
ORÇAMENTO E GESTÃO

**PREFEITURA  
BELO HORIZONTE**  
trabalhoenergiacoração

## Principais Metas Físicas Executadas (Janeiro a Abril/2024):

### Inclusão Digital:

- Qualificação em Tecnologias Digitais: **1.628** certificados emitidos (*meta anual: 4.000*);
- Cidadania digital e conectividade: **136** pontos de inclusão digital mantidos (*meta anual: 127*);
- **205** equipamentos recondicionados e direcionados para a promoção da Inclusão Digital (*meta anual: 2.500*);
- **Portal de Serviços ([servicos.pbh.gov.br](https://servicos.pbh.gov.br))** - Solução tecnológica que permite o gerenciamento de processos de negócios, eletrônico de documentos e a gestão de relacionamento com o cidadão. Atualmente, o Portal de Serviços consolida informações sobre 1.424 serviços prestados pela administração municipal, sendo 953 deles com possibilidade de solicitação pela própria plataforma.





# ATENDIMENTO AO CIDADÃO

PLANEJAMENTO,  
ORÇAMENTO E GESTÃO

**PREFEITURA  
BELO HORIZONTE**  
trabalhoenergiacoração

## Destaques do 1º quadrimestre/2024:

- PBH participou da edição do **Smart City Expo** uma vez que o premiado programa da capital mineira é referência nacional, ao atuar com êxito em todas as vilas e favelas da cidade, impactando mais de 400 mil moradores, levando internet gratuita, capacitação e conhecimento para a população com os cursos de Tecnologia da Informação e Comunicação (TIC).
- O **Programa Belo Horizonte Cidade Inteligente (BHCI)** da PBH foi reconhecido no estudo Smart Cities Study 2023 conduzido pela organização internacional Cidades e Governos Locais Unidos (CGLU). Belo Horizonte foi a única cidade brasileira selecionada para participar do estudo, destacando sua relevância e impacto global. O BHCI foi reconhecido na categoria de Governança por sua eficiência em integrar políticas municipais, visando enfrentar desafios urbanos através de inovação, modernização e tecnologia. O estudo destaca os esforços da cidade em áreas como transparência, governo digital, administração digital e dados abertos, ressaltando a importância dessas iniciativas para o alcance dos Objetivos de Desenvolvimento Sustentável da ONU reconhecendo Belo Horizonte como referência em cidades inteligentes e outros temas, como ODSs e diplomacia de cidades.







# ATENDIMENTO AO CIDADÃO

PLANEJAMENTO,  
ORÇAMENTO E GESTÃO

**PREFEITURA  
BELO HORIZONTE**  
trabalhoenergia**coração**

## Destaques do 1º quadrimestre/2024:

- Em abril, o **Programa de Inclusão Digital (PID)** recebeu o **Prêmio de Referência Nacional** na 20ª edição da premiação Brasil Digital Ozires Silva. A iniciativa é responsável por garantir conectividade, dispositivos e letramento digital para todos os cidadãos, especialmente aqueles em situação de vulnerabilidade social. A experiência da PBH com o PID foi publicada no manifesto Brasil Digital, um guia de referência para as pessoas e organizações que estejam engajadas em iniciativas de inovação e transformação digital;
- Também em abril, foram concluídas as aulas da última turma do **curso Programando Sonhos** em parceria da Prodabel com a Secretaria Municipal de Desenvolvimento Econômico e o Governo dos Estados Unidos. **No total, 108 moradores de vilas e favelas da capital foram certificados em Programação**, capacitando-se no desenvolvimento e manutenção de projetos para a web, linguagem de programação, gestão de banco de dados e medidas de segurança da informação.





# ATENDIMENTO AO CIDADÃO

PLANEJAMENTO,  
ORÇAMENTO E GESTÃO

**PREFEITURA  
BELO HORIZONTE**  
trabalhoenergia**coração**

## Destaques do 1º quadrimestre/2024:



- Belo Horizonte recebeu a **Expo BH Cidades Inteligentes**, evento de Cidades Inteligentes com foco no pacto global da ONU, cuja a temática foi o debate do pacto global da ONU, com destaque principal para as mudanças climáticas e o futuro das cidades mais sustentáveis.
- **PBH apresentou inovações tecnológicas no Conecta Recife 2024.** A capital mineira é considerada a segunda cidade mais inteligente da Região Sudeste, ganhando reconhecimento nacional e internacional, ampliando e aprimorando suas entregas, sempre visando o cidadão e respostas cada vez mais assertivas aos desafios do dia a dia, pensando o ambiente coletivo a partir da inovação, da tecnologia e da sustentabilidade

Fonte: Prodabel

- **PBH participou do Fórum de Cidades Digitais e Inteligentes da RMBH.** O programa é uma ação integrada de diversas áreas da administração pública e tem como objetivo central promover mais qualidade de vida para as pessoas. A partir dele já foram digitalizados 1000 serviços dentro do BH Digital, 100% das vilas e favelas contam com cobertura de Wi-Fi gratuito, mais de 11 mil certificações em cursos de Tecnologia da Informação e Comunicação (TIC) e 60 jardins de chuva, 4.5 km de ciclovias pela cidade.





## Principais Metas Físicas Executadas (Janeiro a Abril/2024):



- Inserção de **33 pessoas** em situação de rua no mercado de trabalho: Programa Estamos Juntos (*meta anual: 20*);
- **39 feiras e eventos** de apoio à comercialização de produtos dos Empreendimentos de **Economia Popular Solidária** (*meta anual: 156*);
- Intermediação e encaminhamento de **301 candidatos** à vagas de emprego por meio do Sistema Nacional de Emprego - SINE Municipal (*meta anual: 305*);
- **326** pessoas com deficiência atendidas no PROMETI, que visa a promoção do **mercado de trabalho mais inclusivo** (*meta anual: 600*);
- **6.987 empreendedores atendidos e orientados** na Sala Mineira do Empreendedor (*meta anual: 10.000*).





## Principais Metas Físicas Executadas (Janeiro a Abril/2024):

- Instauração, instrução e conclusão de **2.431** processos administrativos visando à apuração de infrações na relação fornecedor/consumidor (*meta anual: 4.000*);
- Participação em **27** ações, missões e eventos de promoção internacional de Belo Horizonte (*meta anual: 65*);
- Participação em **4** ações de promoção em eventos para prospecção e atração de investimentos (*meta anual: 5*);
- Formalização de **3** parcerias via Laboratório Aberto T.I. (*meta anual: 3*).



Foto: Adão de Souza/PBH



## Destaque do 1º quadrimestre/2024:

### Programa Minas Moda Autoral realiza tour em pontos históricos de Belo Horizonte



Foto: Adão de Souza/PBH

O Programa Minas Moda Autoral – projeto do Sebrae Minas que, conta com a parceria da SMDE – realizou um tour guiado por pontos emblemáticos de BH, com a participação de empreendedores da moda.

Além do passeio histórico, o tour também teve como destaque um evento no Museu da Moda para o **networking e o intercâmbio de ideias** entre os participantes, criando oportunidades para colaborações futuras e **fortalecendo a comunidade de moda autoral** em Minas Gerais.

O Programa Minas Moda Autoral tem o objetivo de incentivar o empreendedorismo e **impulsionar os negócios de moda autoral** em Belo Horizonte, identificando e apoiando novos talentos com originalidade e potencial para destacar a identidade mineira na moda nacional e internacional.

## Destaques do 1º quadrimestre/2024:

Realização do **Carnaval de Belo Horizonte** com **recorde de foliões e turistas** nas ruas da cidade, contabilizando **5,5 milhões de foliões**, entre eles 262 mil turistas, e uma movimentação financeira de **R\$ 943 milhões**. Com uma programação extensa e descentralizada o Carnaval contou com **418 cortejos**, recorde em comparação aos outros anos. Como parte das ações de sustentabilidade foram plantadas **100 mudas de árvores**, além de parceria com a SLU no Projeto Catadores, visando reduzir a produção de resíduos. Além disso, houve um esforço significativo para capacitar os **20.865 ambulantes cadastrados** e a divulgação de vagas de emprego durante o treinamento.



- **Promoção de Belo Horizonte** nas feiras FITUR em Madri, WTM em São Paulo e MTM em Belo Horizonte alcançando um público estimado de **97 mil, 27 mil e 2,5 mil pessoas**, respectivamente;
- Foram lançados **dois editais para impulsionar e fomentar o turismo em Belo Horizonte**. O primeiro, "Belo Horizonte Cidade dos Eventos", disponibiliza um aporte de **R\$3 milhões para eventos com potencial turístico**. O segundo, denominado "Belo Horizonte Receptiva", tem como objetivo ampliar e diversificar a oferta turística da cidade, incentivando **a participação de guias e agências de turismo receptivo**;
- **Reabertura do Mercado das Flores**, tradicional Centro de Atendimento ao Turista de Belo Horizonte, por meio de cessão onerosa ao Sistema Fecomércio-MG. **O local retoma o atendimento ao público**, com foco no turismo social e nos encontros entre cultura e gastronomia.



## Destaques do 1º quadrimestre/2024:



Fonte: Belotur







## Principais Metas Físicas Executadas (Janeiro a Abril/2024):

- **82** famílias diretamente beneficiadas com ações do Programa Estrutural em Áreas de Risco/PEAR (*meta anual: 150*);
- **437** famílias atendidas com ações de Assistência e Assessoria técnica - AAT individual, ligadas ao PEAR (*meta anual: 950*).

*Obra de CONTENÇÃO e Drenagem  
R. Padre Argemiro Moreira, 6055  
Paulo VI - Nordeste*



*Obra de CONTENÇÃO e Drenagem  
R. 21 de Abril, 305  
Senhor dos Passos - Noroeste*





## Principais Metas Físicas Executadas (Janeiro a Abril/2024):

Unidades Habitacionais concluídas do PMCMV (iniciativa privada):

- **156** UH's para famílias com renda de 0 a 3 salários-mínimos (*meta anual: 114*).



**156 UH's Residencial  
Parnaíba (Parque Cerrado)**

Manutenção de Intervenções públicas em assentamento de interesse social (*meta anual: 80*);

**31** intervenções concluídas, sendo:

- **26** obras de Manutenção em Vilas e Favelas;
- **5** obras de Manutenção de Conjuntos Habitacionais.



**Conjunto Cedro - Vila  
Nossa Senhora de  
Fátima - Serra**



**Obra de Manutenção de Contenção e Beco de ligação  
R. Dezenove, 112 - Vista do Sol - Nordeste  
Antes e Depois**







## Principais Metas Físicas Executadas (Janeiro a Abril/2024):

Foram concluídos **3** empreendimentos do OP (*meta anual: 14*):

- Empr. 73 - Vila Imbaúbas OP 11/12 – projetos;
- Empr. 19 - Vila Cafezal OP 13/14 – projeto e obra;
- Empr. 45 - Vila Boa Esperança OP 09/10 – PGE, projeto e obra.



**Obra Vila Boa  
Esperança OP  
09/10**



**Obra Vila Cafezal  
OP 13/14 - Rua  
Ritmo**

Regularização Edilícia em  
Assentamentos de Interesse Social:

- **48** unidades habitacionais regularizadas nos Conjuntos Trevo Bandoneon e Savassinha (*meta anual: 264*).





## Principais Metas Físicas Executadas (Janeiro a Abril/2024):

Foram **38.926** participantes beneficiados com ações sociais, sendo:

- **21.766** participantes em ações sociais do Programa Intervenção em Assentamentos de Interesse Social (*meta anual: 42.000*);
- **6.582** participantes em ações sociais do Programa Provisão Habitacional (Regularização UH/Conjuntos/Locação Social); (*meta anual: 20.000*);
- **10.192** participantes em ações sociais do Programa Saneamento e Tratamento de Fundos de Vale (*meta anual: 14.000*);
- **386** participantes em ações sociais do Programa Gestão do Sistema Viário Municipal (*meta anual: 1.500*).



*Curso de Corte e Costura com o grupo  
de mulheres do Novo Aarão Reis*



*Comemoração do Dia Mundial da Água com  
os alunos das escolas municipais*



*Reunião de partida OP 11/12 - Rua Serra  
Azul, Alto Vera Cruz*



## Principais Metas Físicas Executadas / Sec. Mun. de Política Urbana (Janeiro a Abril/2024):

- **84** logradouros com numeração oficial ordenada (*meta anual: 250*);
- Realização de **6.361** vistorias da fiscalização para limpeza e conservação de lotes no Programa Lote Limpo (dentro das ações de combate à Dengue, Zika e Febre Amarela – *meta anual: 8.000*);
- Realização de **1.367** vistorias realizadas em ações de fiscalização de resíduos depositados irregularmente nos logradouros públicos (*meta anual: 9.000*);
- Conclusão dos **PLANOS DE ESTRUTURAÇÃO URBANO-AMBIENTAL (PEAS)** executando **50,17%** com emissão da Ordem de Serviço para início do Programa de Desenvolvimento Estratégico da Região do Jatobá em Março/2024 e a necessidade da alocação dos técnicos da Diretoria de Gestão de Programas e Planos Urbanísticos para execução do Programa.




## Principais Metas Físicas Executadas (Janeiro a Abril/2024):

- Implantadas **5 novas interseções** dotadas com foco e tempo para pedestre em todas as travessias. (*meta anual: 15*);
- Implantado **tratamento de segurança no entorno de 09 escolas**, conforme previsto no Projeto Vida no Trânsito (*meta anual: 20*);



Interseção com foco e tempo para pedestre em todas as travessias na Av. Amazonas / Rua Rio Grande do Sul. Fonte BHTRANS/GESEP



Interseção com foco e tempo para pedestre em todas as travessias na Av. bandeirantes / Rua Joaquim Lustosa. Fonte BHTRANS/GESEP





## Principais Metas Físicas Executadas (Janeiro a Abril/2024):

- Realizadas **08 campanhas** previstas no **Plano de Educação para a Mobilidade** (*meta anual: 20*);
- Realizadas **15 reuniões**, sendo 2 COMURB, 13 ordinárias **CRTTS**, como forma de ampliar a participação popular e da democratização da gestão (*meta anual: 63*).



Campanha Volta às aulas – Fev.24



Premiação concurso de vídeo ensino médio. Fonte BHTRANS/GEDUC – Mar.24



CRTT Barreiro 2ª Rodada- presencial. 30-04-24



CRTT Leste 2ª Rodada Presencial 29-04-24



## Destaques do 1º trimestre/2024:

- Finalizadas as obras da **nova ciclovia bidirecional**, nos dois lados do canal, em **4 Km** na Av. Heráclito Mourão de Miranda / Av. Atlântica entre Av. Abílio Machado e Av. Otacílio Negrão de Lima;
- Finalizada a **revitalização da ciclofaixa** existente na Av. Presidente Tancredo Neves entre Av. João XXIII e Anel Rodoviário;
- Iniciadas as intervenções para implantação da **Zona 30 na Rua Goiás**, entre a Rua da Bahia e a Praça Afonso Arinos.



Fonte: GESIN/BHTRABS





## Destaques do 1º quadrimestre/2024:

Execução das obras de implantação da Bacia de Detenção no Córrego Ferrugem - Bacia B5. Regional Barreiro – **Em andamento.**



**(Março/24)**



**(Abril/24)**

Execução das obras de implantação da Bacia de Detenção nos Córregos Olaria e Jatobá. Regional Barreiro – **Em andamento.**





## Destaques do 1º quadrimestre/2024:

Execução de obras de otimização do sistema de macrodrenagem do Ribeirão Pampulha 1ª Etapa - Praça das Águas. Regional Norte. – **Em andamento.**



(Março/24)

Fonte: SUDECAP



(Abr/24)

Execução de obras de implantação de contenção de margens e ombreiras da Bacia de Detenção do Córrego Lareira. Regional Venda Nova – **Obra concluída em Abril/24.**





## Destaques do 1º quadrimestre/2024:

Execução de obras de implantação dos Reservatórios Profundos de Controle de Cheias – Nado 1 e Vilarinho 2, Regional Venda Nova – **Em andamento.**



(Abril/24)



(Fevereiro/24)

Execução de obras de Macrodrenagem do Córrego Santa Inês - Regional Leste – **Em andamento.**





## Principais Metas Físicas Executadas (Janeiro a Abril/2024):

**Trabalhos de podas, supressões e destocas de árvores realizadas no período (Janeiro a Abril) nas 9 regionais:**

- 12.854 podas;
- 1.600 supressões;
- 1.336 destocas.






## Principais Metas Físicas Executadas (Janeiro a Abril/2024):

**Trabalhos de recapeamento, tapa buraco e limpeza de boca de lobo realizados no período (Janeiro a Abril) nas 9 regionais:**

- 84.750 m de recapeamento;
- 44.853 bocas de lobo limpas;
- 53 mil solicitações de tapa buraco com 100% de atendimento.





## Destaques do 1º quadrimestre/2024:

O programa de praças já possui 44 Praças revitalizadas nas 9 regionais da cidade.

ANTES X DEPOIS



Av cachoeirinha, 610. Parque São João Batista





## Principais Metas Físicas / Meio Ambiente (Janeiro a Abril/2024):

- Plantio de **5.585 novas árvores**, incluindo a conclusão dos plantios na área do “**Centro de Todo Mundo**” (Smobi/Suzurb: **166**; SMMA: **3.871**; FPMZB: **1.548**);
- **1.088** pessoas capacitadas nas palestras de educação ambiental promovidas pela Gerência de Educação Ambiental, por meio do Ambiente em Foco Virtual (*meta anual: 2.000*);
- **2.966** atendimentos realizados no Complexo Público Veterinário de Belo Horizonte, localizado no bairro Madre Gertrudes e destinado a cães e gatos tutelados por população de baixa renda (*meta anual: 6.000*);
- **1.033** kits de joaninhas distribuídos à população (*meta anual: 5.500*).



## Destaques do 1º quadrimestre/2024 (Meio Ambiente):

- Participação no **XXIX Encontro Nacional do Fórum CB27**, que tem como finalidade garantir que as capitais brasileiras desempenhem um papel efetivo no cumprimento das metas climáticas do país;
- Participação no **Fórum URBANSHIFT**, em Belém/PA, com foco no tema do financiamento para cidades verdes e resilientes;
- Participação no **25º Encontro Nacional de Municípios com o Meio Ambiente e o Desenvolvimento Sustentável**, em Mangaratiba, promovido pela ANAMMA – Associação Nacional de Municípios e Meio Ambiente, tendo como temática “Cidades Resilientes e do Futuro; Memória e Inovações Ambientais”;
- Realização de **oficina de fabricação de iscas artificiais (iscas-pet)** de abelhas sem ferrão, no âmbito do programa Poliniza BH;
- Recebimento do **título de ‘Cidade Árvore do Mundo’**, pelo programa *Tree Cities Of The World*, da Organização das Nações Unidas para Alimentação e Agricultura (FAO/ONU), que reconhece municípios que demonstram liderança em função de práticas arbóreas, como o manejo e preservação de árvores, florestas urbanas e espaços verdes;





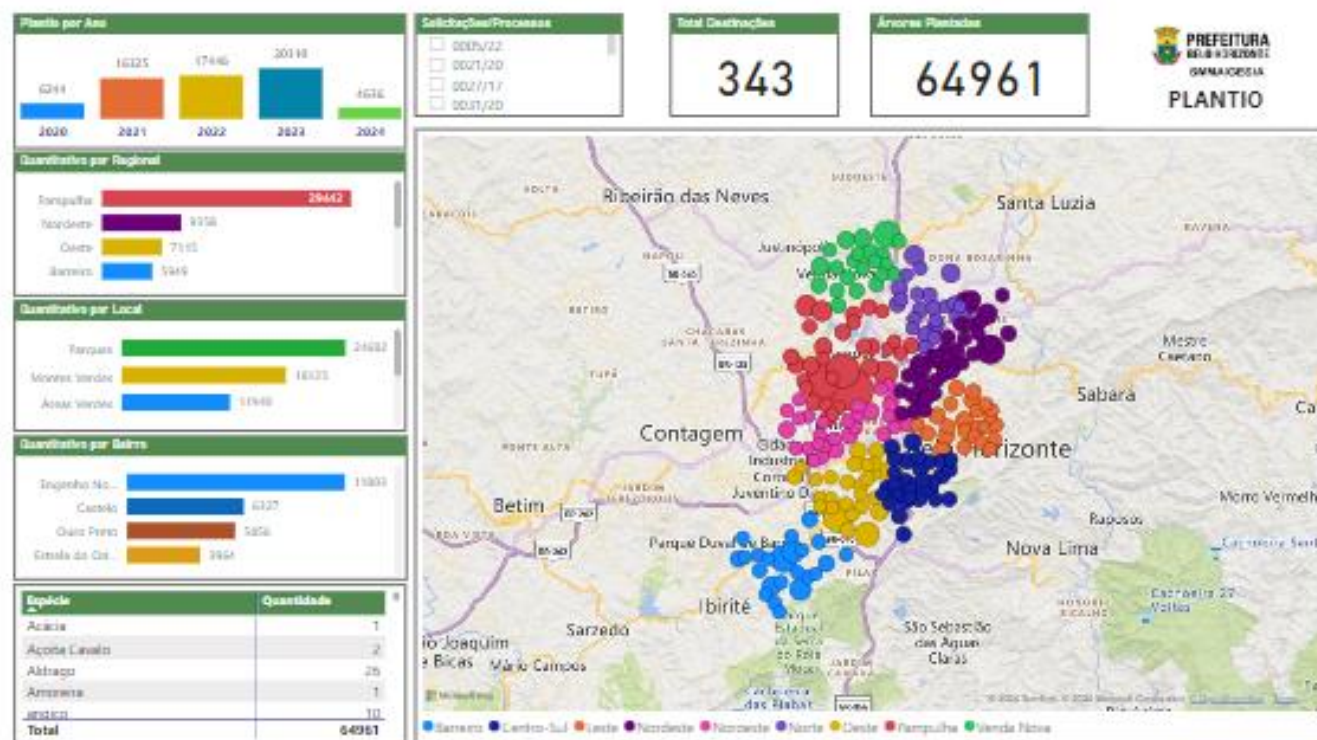


# SUSTENTABILIDADE AMBIENTAL

PLANEJAMENTO,  
ORÇAMENTO E GESTÃO

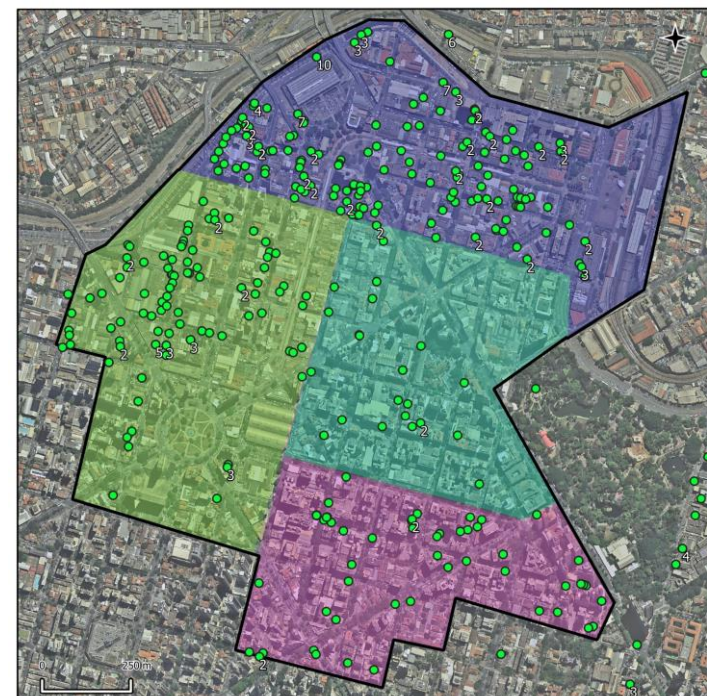
**PREFEITURA  
BELO HORIZONTE**  
trabalhoenergia**coração**

## Indicador de plantios



<https://prefeitura.pbh.gov.br/meio-ambiente/indicadores-ambientais-destinacao-de-plantios>

## Plantios: Centro de Todo Mundo



No período de março até maio/23 foi realizado o diagnóstico arbóreo, com a identificação de 493 pontos de plantio no Centro de Todo Mundo. O plantio foi iniciado em outubro de 2023 e até dez/23 foram 308 mudas, totalizando 462 mudas plantadas até fev/24.



## Principais Metas Físicas Executadas – SLU (Janeiro a Abril/2024):

- **225 mil toneladas** de Resíduos Sólidos Domiciliares Coletados na cidade formal e ZEIS (*meta anual: 625 mil ton.*);
- **174 mil km** de sarjetas varridas (*meta anual: 548 mil km*) e **12 mil km** de vias capinadas;
- **338 mil toneladas de resíduos sólidos urbanos e resíduos inertes recebidos** no aterro Macaúbas (*previsão: 981 mil ton./ano*);
- **2.473 toneladas** de Resíduos recicláveis destinados às cooperativas de catadores (*meta anual: 7.958 ton./ano*), sendo **2.328 toneladas** da coleta seletiva e **145 toneladas** triadas na ATT Macaúbas.

## Ações de Mobilização e Educação Ambiental:

- Realizadas **250 mil ações informativas** em campanhas de coleta seletiva e de limpeza urbana (*meta anual: 680 mil*). Treinamento e **capacitação para 235 munícipes** (*meta anual: 5.000*);
- Implantados e revitalizados **58 Pontos Limpos**.







## Destaques do 1º quadrimestre/2024

### Recuperação Energética:

- **26 mil MWh de energia** com uso de biogás de aterros e **108 toneladas de pneus e 370 toneladas de cavacos triados** para recuperação energética.

### Carnaval 2024:

- 1.022 toneladas de resíduos coletados;
- 4 toneladas de garrafas de vidro;
- 29 toneladas de resíduos recicláveis de papel, metal e plástico;
- 3 mil litros de água, 47 mil litros de água sanitária, 1 tonelada de sabão utilizados na lavagem de logradouros públicos;
- 1.438 trabalhadores/dia empregados na limpeza do carnaval.



BH

PLANEJAMENTO,  
ORÇAMENTO E GESTÃO

**PREFEITURA**  
**BELO HORIZONTE**  
trabalho energia coração