

**PBH.GOV.BR**

# **Audiência Pública de Prestação de Contas PBH – 3º Quadrimestre/2024**



**PREFEITURA  
BELO HORIZONTE**

trabalho energia coração

CMBH, 28/02/2025

# SUMÁRIO



## I. Execução Orçamentária

- A. Receitas
- B. Despesas
- C. Indicadores de Responsabilidade Fiscal e Índices Constitucionais
- D. Indicadores Econômicos
- E. Orçamentos Temáticos



## II. Execução das Metas Físicas por Área de Resultado

### Fontes:

- Relatórios de Execução Orçamentária e de Metas Físicas - 3º Quadrimestre/2024 do Sistema Orçamentário e Financeiro – SOF/GRP.
- Relatório Resumido da Execução Orçamentária-RREO do 6º Bimestre e Relatório de Gestão Fiscal-RGF do 3º Quadrimestre/2024 publicados no Diário Oficial do Município no dia 29/01/25, em atendimento à LRF.

# RESULTADO ORÇAMENTÁRIO

Em R\$ 1,00

Indicador	2024
Receita realizada	19.741.091.855,00
Despesa empenhada	19.420.989.197,95
<b>Superávit orçamentário</b>	<b>320.102.657,54</b>

# **RECEITAS**

## **Até o 3º Quadrimestre/2024**



**PREFEITURA  
BELO HORIZONTE**

trabalho energia coração

# Comparativo entre Receita Realizada até o 3º Quadrimestre/2023, Estimada 2024 e Realizada até o 3º Quadrimestre/2024

Em R\$ 1,00

ITEM	REALIZADA ATÉ O 3º QUADRIMESTRE/23 (1)	ESTIMADA 2024 (2)	REALIZADA ATÉ O 3º QUADRIMESTRE/24 (3)	VARIAÇÃO MESMO PERÍODO (3)/(1)	REALIZADA SOBRE ESTIMADA (3)/(2)
<b>RECEITAS CORRENTES</b>	<b>16.666.945.449</b>	<b>18.267.515.151</b>	<b>18.566.237.543</b>	<b>11,40%</b>	<b>101,64%</b>
Tributária/Impostos, Taxas e Contrib. Melhorias	6.302.871.545	7.034.241.970	7.313.148.319	16,03%	103,96%
Contribuições	613.984.024	617.435.812	712.180.099	15,99%	115,34%
Patrimonial	955.850.559	918.804.760	1.078.580.856	12,84%	117,39%
Agropecuária	11.640	0	12.884	10,68%	-
Serviços	93.305.208	113.905.226	116.666.364	25,04%	102,42%
Transferências Correntes	8.370.275.319	9.249.256.026	9.013.034.684	7,68%	97,45%
Outras Rec. Correntes	330.647.154	333.871.357	332.614.338	0,59%	99,62%
<b>RECEITAS DE CAPITAL</b>	<b>579.218.671</b>	<b>1.007.574.263</b>	<b>690.224.327</b>	<b>19,16%</b>	<b>68,50%</b>
Operações de Crédito	457.969.102	699.811.405	591.260.329	29,10%	84,49%
Alienação de Bens	5.367.886	172.622.352	1.463.700	-72,73%	0,85%
Transferências de Capital	35.967.362	95.958.568	34.126.937	0,00%	35,56%
Outras Rec. de Capital	79.914.321	39.181.938	63.373.361	-20,70%	161,74%
<b>Receitas Intraorçamentárias Correntes</b>	<b>1.032.693.547</b>	<b>1.146.593.354</b>	<b>1.182.686.444</b>	<b>14,52%</b>	<b>103,15%</b>
<b>Receitas Intraorçamentárias Capital</b>	<b>6.225.206</b>	<b>6.548.554</b>	<b>9.160.780</b>	<b>47,16%</b>	<b>139,89%</b>
<b>Dedução FUNDEB</b>	<b>-685.409.143</b>	<b>-778.234.147</b>	<b>-707.217.238</b>	<b>3,18%</b>	<b>90,87%</b>
<b>TOTAL GERAL</b>	<b>17.599.673.730</b>	<b>19.649.997.175</b>	<b>19.741.091.855</b>	<b>12,17%</b>	<b>100,46%</b>

Fonte: Sistema Orçamentário e Financeiro da PBH-SOF/GRP.

# **DESPESAS**

## **Até o 3º Quadrimestre/2024**



**PREFEITURA  
BELO HORIZONTE**

trabalho **energia** coração

# Comparativo entre Despesa Fixada e Empenhada até o 3º Quadrimestre/2024 e Despesa Empenhada até o 3º Quadrimestre/2023, por Categoria Econômica

Em R\$ 1,00

DESPESA	3º QUAD/2023 (1)	LOA 2024 (2)	3º QUAD/2024 (3)	Crescim. entre períodos (3)/(1)	Participação na LOA (3)/(2)
<b>DESPESAS CORRENTES</b>	<b>15.261.143.869</b>	<b>17.120.735.142</b>	<b>17.600.845.142</b>	<b>15%</b>	<b>103%</b>
Pessoal e Encargos Sociais	6.749.842.892	7.633.124.384	7.953.631.875	18%	104%
Juros e Encargos da Dívida	354.399.749	434.282.655	379.374.685	7%	87%
Outras Despesas Correntes	8.156.901.228	9.053.328.103	9.267.838.582	14%	102%
<b>DESPESAS DE CAPITAL</b>	<b>1.541.708.584</b>	<b>2.194.332.607</b>	<b>1.820.144.056</b>	<b>18%</b>	<b>83%</b>
Investimentos	1.127.181.098	1.656.608.577	1.251.145.165	11%	76%
Inversões Financeiras	42.850.718	20.777.142	110.690.169	158%	533%
Amortização da Dívida	371.676.768	516.946.888	458.308.722	23%	89%
<b>RESERVA DE CONTING.</b>	<b>-</b>	<b>518.259.975</b>	<b>-</b>	<b>0%</b>	<b>0%</b>
<b>TOTAL GERAL</b>	<b>16.802.852.453</b>	<b>19.833.327.724</b>	<b>19.420.989.198</b>	<b>16%</b>	<b>98%</b>

Fonte: Sistema Orçamentário e Financeiro da PBH-SOF/GRP.

## Despesas por Função de Governo - Comparativo entre LOA/24 e Valores Empenhados e Liquidados até o 3º Quadrimestre/24



**PREFEITURA**  
**BELO HORIZONTE**

trabalho energia coração

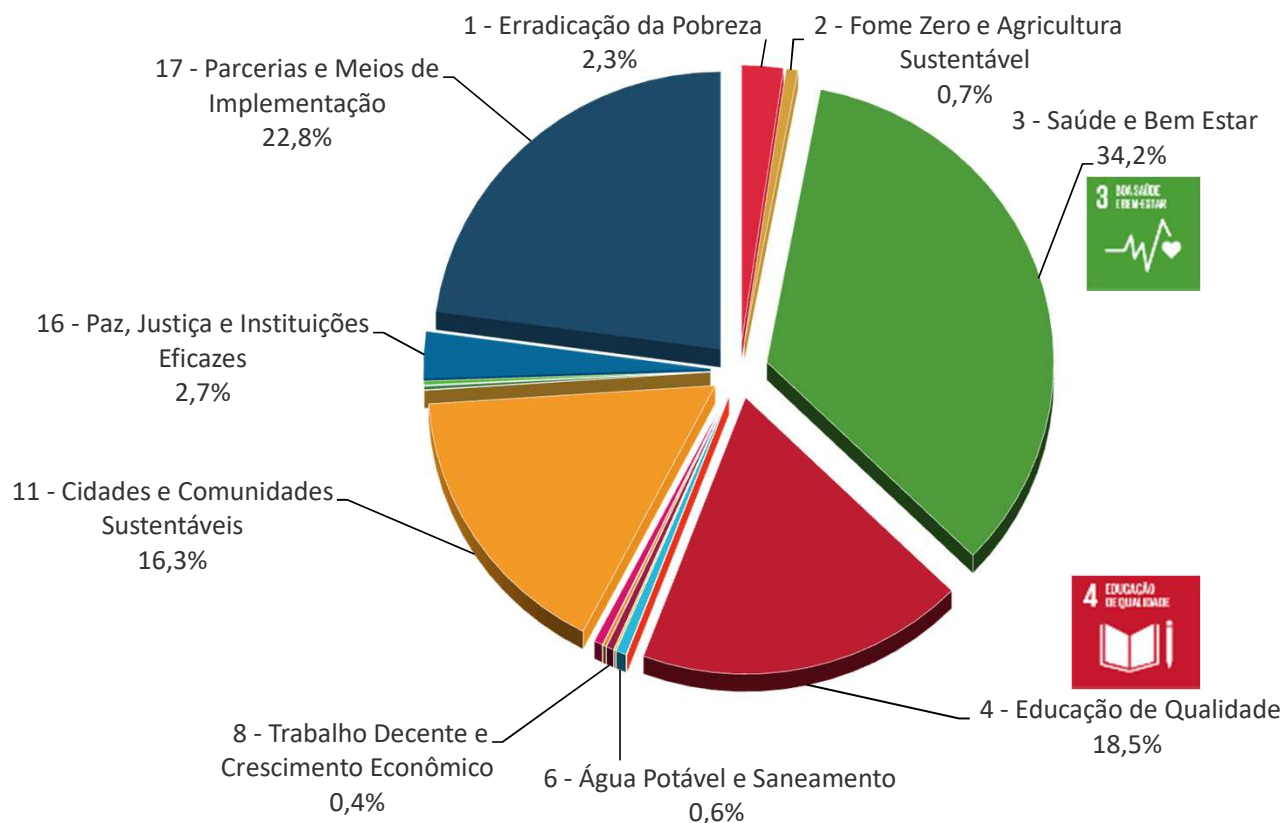
Em R\$ 1.00

FUNÇÃO	LOA/2024 (1)	ANÁLISE VERTICAL	EMPENHO 3º QUADRIMESTRE/24 (2)	(2) / (1)	LIQUIDADO 3º QUADRIMESTRE/24 (3)	(3) / (2)
SAÚDE	6.434.919.422	32,44%	6.688.782.985	103,95%	6.321.330.430	94,51%
EDUCAÇÃO	3.440.861.015	17,35%	3.673.164.297	106,75%	3.568.942.707	97,16%
PREVIDÊNCIA SOCIAL	1.998.570.459	10,08%	1.968.141.201	98,48%	1.962.055.865	99,69%
ENCARGOS ESPECIAIS	1.339.680.945	6,75%	1.305.380.697	97,44%	1.288.834.130	98,73%
URBANISMO	1.081.789.790	5,45%	1.101.438.480	101,82%	996.279.235	90,45%
SANEAMENTO	909.577.497	4,59%	770.849.623	84,75%	709.477.992	92,04%
ADMINISTRAÇÃO	878.300.376	4,43%	770.453.756	87,72%	720.458.541	93,51%
TRANSPORTE	809.811.597	4,08%	1.114.849.787	137,67%	1.078.468.399	96,74%
LEGISLATIVA	435.942.000	2,20%	320.963.723	73,63%	268.039.964	83,51%
ASSISTÊNCIA SOCIAL	428.871.497	2,16%	447.471.163	104,34%	426.783.630	95,38%
SEGURANÇA PÚBLICA	398.878.485	2,01%	411.337.420	103,12%	405.643.150	98,62%
HABITAÇÃO	343.365.767	1,73%	179.879.706	52,39%	164.038.522	91,19%
GESTÃO AMBIENTAL	229.092.914	1,16%	181.875.778	79,39%	163.998.278	90,17%
CIÊNCIA E TECNOLOGIA	189.942.551	0,96%	167.218.109	88,04%	151.318.045	90,49%
COMÉRCIO E SERVIÇOS	133.034.088	0,67%	89.592.367	67,35%	81.846.665	91,35%
CULTURA	124.709.581	0,63%	126.145.266	101,15%	110.056.012	87,25%
DIREITOS DA CIDADANIA	73.709.996	0,37%	58.549.751	79,43%	53.785.285	91,86%
DESPORTO E LAZER	50.717.879	0,26%	35.442.734	69,88%	31.306.200	88,33%
TRABALHO	8.487.606	0,04%	6.182.414	72,84%	5.528.183	89,42%
AGRICULTURA	4.804.284	0,02%	3.269.941	68,06%	2.795.557	85,49%
RESERVA DE CONTINGÊNCIA	518.259.975	2,61%	-	-	-	-
<b>Total Geral</b>	<b>19.833.327.724</b>	<b>100,00%</b>	<b>19.420.989.198</b>	<b>97,92%</b>	<b>18.510.986.790</b>	<b>95,31%</b>

Fonte: Sistema Orçamentário e Financeiro da PBH-SOF/GRP



# Despesa Empenhada até o 3º Quadrimestre/2024 por Objetivo de Desenvolvimento Sustentável (ODS)



- 1 - Erradicação da Pobreza
- 2 - Fome Zero e Agricultura Sustentável
- 3 - Saúde e Bem Estar
- 4 - Educação de Qualidade
- 5 - Igualdade de Gênero
- 6 - Água Potável e Saneamento
- 7 - Energia Limpa e Acessível
- 8 - Trabalho Decente e Crescimento Econômico
- 9 - Indústria, Inovação e Infraestrutura
- 10 - Redução das Desigualdades
- 11 - Cidades e Comunidades Sustentáveis
- 12 - Consumo e Produção Responsáveis
- 13 - Ação Contra a Mudança Global do Clima
- 14 - Vida na Água
- 15 - Vida Terrestre
- 16 - Paz, Justiça e Instituições Eficazes
- 17 - Parcerias e Meios de Implementação

Fonte: SOF – Sistema Orçamentário e Financeiro – SOF/GRP - Orçamento Temático ODS

\* ODS 17 inclui despesas com Legislativo, Inativos, Dívida e Outros Encargos Gerais (aproximadamente 22% do Orçamento da PBH)

Detalhamento disponível em: <https://prefeitura.pbh.gov.br/planejamento/planejamento-e-orcamento/objetivos-do-desenvolvimento-sustentavel>

## Indicadores de Responsabilidade Fiscal

Em R\$ 1,00

Relação Despesa de pessoal / Receita Corrente Líquida Ajustada	
RECEITA CORRENTE LÍQUIDA AJUSTADA PARA CÁLCULO DOS LIMITES DA DESPESA COM PESSOAL (em R\$)	16.795.109.684,18
Despesa com pessoal (em R\$)	6.968.733.231,79
Percentual de Aplicação	<b>41,49%</b>
Limite Prudencial	51,30%
Limite Máximo	54%
Relação Dívida Consolidada Líquida/ Receita Corrente Líquida Ajustada	
RECEITA CORRENTE LÍQUIDA AJUSTADA PARA CÁLCULO DOS LIMITES DE ENDIVIDAMENTO (em R\$)	16.937.076.811,18
Dívida Consolidada Líquida (em R\$)	1.716.999.615,04
Percentual de Aplicação	<b>10,14%</b>
Limite Prudencial	108%
Limite Máximo	120%
Operações de Crédito	
Operações de Crédito Interna e Externas	589.252.974,31
Percentual de Aplicação	<b>3,48%</b>
Limite Máximo	16%

Fonte: Contadoria Geral do Município; Relatório de Gestão Fiscal – RGF – 3º Quadrimestre/2024, publicado no Diário Oficial do Município em 29/01/25.

## Índices Constitucionais

PLANEJAMENTO,  
ORÇAMENTO E GESTÃO

**PREFEITURA**  
**BELO HORIZONTE**  
trabalhoenergiacoração

Despesas com Ações e Serviços Públicos de Saúde	
	3º QUAD 2024
Percentual Mínimo Legal a ser Aplicado	15,00%
Valor Aplicado PBH	<b>22,43%</b>
Despesas com Manutenção e Desenvolvimento do Ensino	
	3º QUAD 2024
Percentual Mínimo Legal a ser Aplicado	25,00%
Valor Aplicado PBH	<b>25,69%</b>

Fonte: Contadoria Geral do Município; Relatório Resumido de Execução Orçamentária – 6º Bimestre/2024, publicado no Diário Oficial do Município em 29/01/25.

# INDICADORES ECONÔMICOS BH

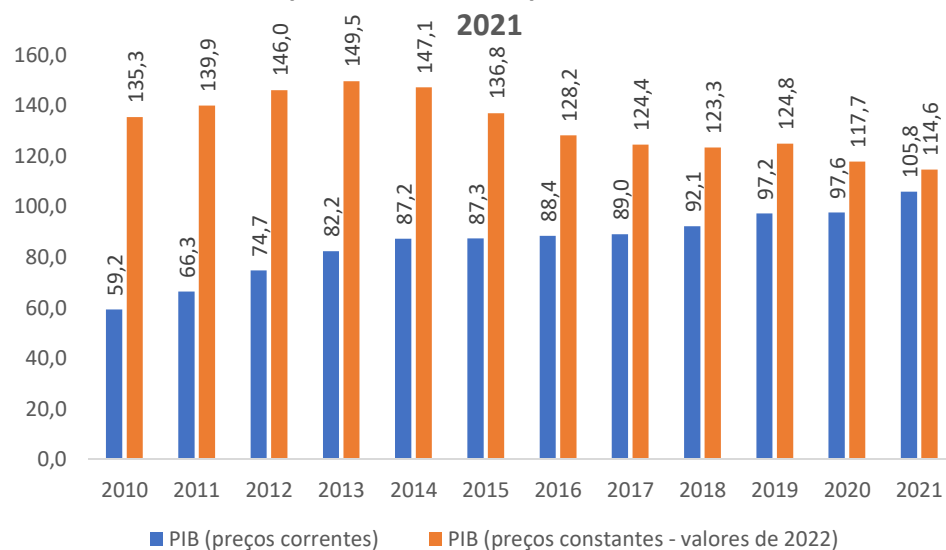


**PREFEITURA  
BELO HORIZONTE**

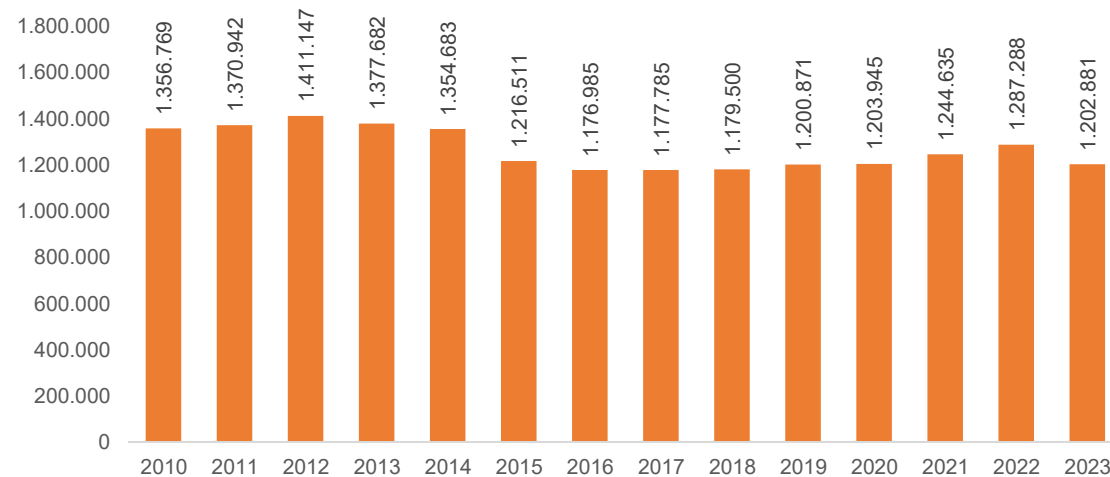
trabalho energia coração

## Indicadores Econômicos

**Produto Interno Bruto Municipal, a preços correntes e constantes (em bilhões de R\$), Belo Horizonte, 2010-2021**

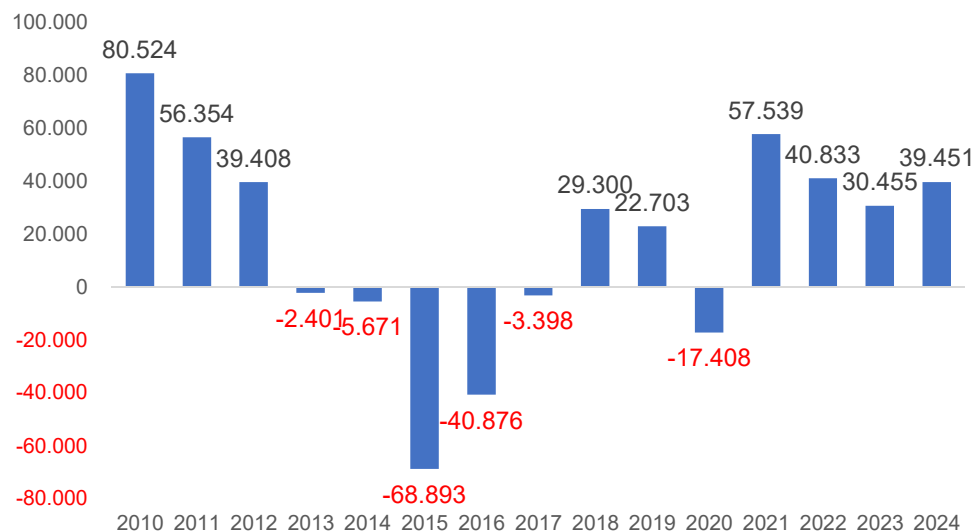


**Evolução do Emprego Formal, Belo Horizonte, 2010-2021**  
(número de vínculos ativos em 31/dez)



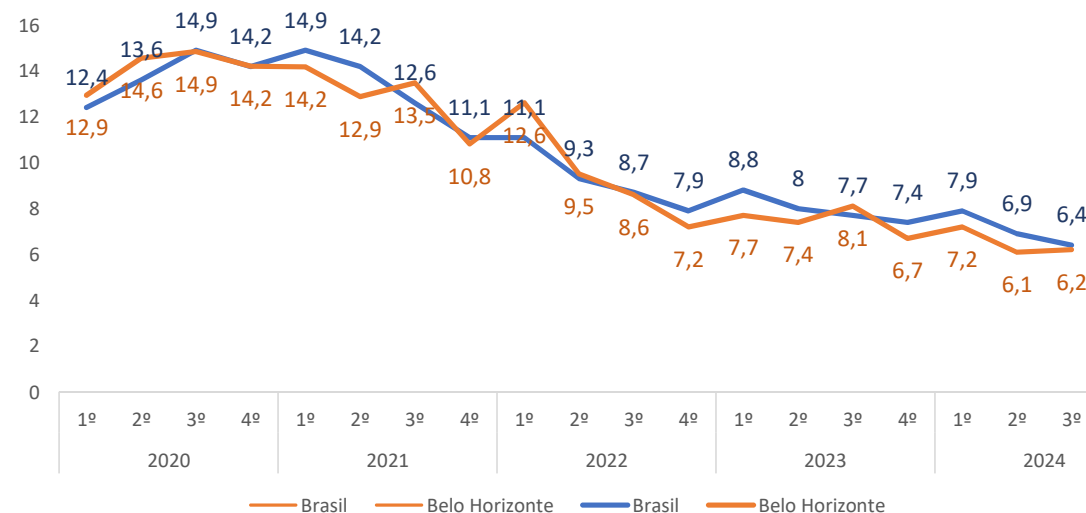
# Indicadores Econômicos

**Evolução do Saldo Anual na Geração de Empregos  
Formais, Belo Horizonte, 2010-2024**



Nota: saldo = admitidos – desligados \*dados de 2024 parciais, atualizado até novembro/2024

**Evolução da Taxa de Desocupação Trimestral  
Brasil e Belo Horizonte, 2020-2024**



\*dados de 2024 parciais, atualizado até 3º trim./2024

# **ORÇAMENTOS TEMÁTICOS**

## **Até o 3º Quadrimestre/2024**



**PREFEITURA  
BELO HORIZONTE**

trabalho **energia** coração

# Orçamento da Criança e do Adolescente – OCA

Em R\$ 1,00

Eixos/Sub Eixos	2024	
	Orçamento Inicial (R\$)	Empenhado (R\$) até 3º Quadrimestre
<b>Eixo: Acesso à Educação de Qualidade</b>	<b>3.457.346.273</b>	<b>3.690.677.024</b>
Sub Eixo: Cultura	17.914.944	14.843.177
Sub Eixo: Desporto e Lazer	13.764.150	10.086.939
Sub Eixo: Educação	3.425.667.179	3.665.746.908
<b>Eixo: Promoção de Direitos e Proteção Integral</b>	<b>156.519.609</b>	<b>161.766.536</b>
Sub Eixo: Assistência Social	144.675.335	151.986.450
Sub Eixo: Direitos da Cidadania	11.844.274	9.780.085
<b>Eixo: Promovendo Vidas Saudáveis</b>	<b>1.596.155.561</b>	<b>1.616.523.065</b>
Sub Eixo: Habitação	64.457.971	31.973.058
Sub Eixo: Saneamento	170.064.337	169.136.358
Sub Eixo: Saúde	1.361.633.253	1.415.413.650
<b>Total Geral OCA</b>	<b>5.210.021.442</b>	<b>5.468.966.625</b>
<b>Orçamento PBH</b>	<b>19.833.327.724</b>	<b>19.420.989.198</b>
<b>% OCA/PBH</b>	<b>26,27%</b>	<b>28,16%</b>



NOSSO MUNICÍPIO PARTICIPA DO  
**PROGRAMA PREFEITO  
AMIGO DA CRIANÇA**  
GESTÃO 2021 - 2024

Fonte: Sistema Orçamentário e Financeiro-SOF/GRP

**Obs.:** O município de Belo Horizonte faz parte do Programa Prefeito Amigo da Criança-PPAC da Fundação Abrinq, no qual o OCA é um dos temas avaliados.



## Orçamento Temático da Pessoa Idosa

Em R\$ 1,00

Eixos	2024	
	Orçamento Inicial (R\$)	Empenhado (R\$)
		até 3º Quadrimestre
Direitos Humanos, Cidadania, Segurança e Proteção Social	140.210.338	139.913.241
Educação, Qualificação, Geração de Trabalho e Renda	14.539.108	12.989.847
Promovendo Vidas Saudáveis	1.730.646.155	1.791.195.089
<b>Total Geral Pessoa Idosa</b>	<b>1.885.395.602</b>	<b>1.944.098.178</b>
<b>Orçamento PBH</b>	<b>19.833.327.724</b>	<b>19.420.989.198</b>
<b>% Pessoa Idosa/PBH</b>	<b>9,51%</b>	<b>10,01%</b>

Fonte: SOF – Sistema Orçamentário e Financeiro da PBH

# Orçamento Temático da Pessoa com Deficiência

Em R\$ 1,00

Eixos	2024	
	Orçamento Inicial (R\$)	Empenhado (R\$)
		até 3º Quadrimestre
Direitos Humanos, Cidadania, Segurança e Proteção Social	147.270.835	151.846.398
Educação, Qualificação, Geração de Trabalho e Renda	629.087.730	653.405.195
Promovendo Vidas Saudáveis	1.544.837.383	1.578.225.334
<b>Total Geral Pessoa com Deficiência</b>	<b>2.321.195.948</b>	<b>2.383.476.927</b>
<b>Orçamento PBH</b>	<b>19.833.327.724</b>	<b>19.420.989.198</b>
<b>% Pessoa com Deficiência/PBH</b>	<b>11,70%</b>	<b>12,27%</b>

Fonte: SOF – Sistema Orçamentário e Financeiro da PBH

# **EXECUÇÃO DE METAS FÍSICAS\***

## **Até o 3º Quadrimestre/2024**

**\* Principais entregas de alguns Programas, por Área de Resultado.**



**PREFEITURA  
BELO HORIZONTE**

trabalho energia coração



# Educação

## Principais Metas Físicas Executadas (janeiro a dezembro/2024):

- **104.585** alunos matriculados no Ensino Fundamental (*meta anual regionalizada: 102.880*);
- **51.477** alunos matriculados na Educação Infantil na rede própria (*meta anual total regionalizada: 55.260*);
- **29.772** alunos matriculados nas Creches Parceiras (*meta anual regionalizada: 34.455*);
- **8.507** alunos com deficiência matriculados na Rede Municipal (*meta anual regionalizada: 7.140*);
- **48.754** alunos atendidos no Programa Escola Integrada (PEI) no Ensino Fundamental (*meta anual regionalizada: 51.259*);
- **6.698** alunos matriculados na EJA-Educação de Jovens e Adultos (*meta anual regionalizada: 8.447*);
- **23.751** participações nas Formações para Profissionais da Educação (*meta anual: 14.575*).

Fonte: GRP/PBH e SMED

**Nota:** Metas não cumulativas; o GRP apresenta a maior quantidade de matrículas efetivadas no período, por regional (demonstrando a capacidade de atendimento). Podem existir pequenas diferenças em relação ao SGE/Sistema de Gestão da Educação, o qual demonstra o número de alunos matriculados no momento de fechamento do período.



# Educação

## Destaques do 3º quadrimestre/2024:

Belo Horizonte é premiada com o Selo Nacional Criança Alfabetizada, na categoria Ouro, pelo Ministério da Educação.



Fonte: SMED

Estudantes da E.M. Cora Coralina foram premiados na Olimpíada Internacional de Matemática realizada no Catar. Participaram da competição 800 estudantes de 20 países.



Smed realizou a 3ª Semana da Educação – BH Educa 2024 cujo foco foi a promoção da educação de qualidade e a integração social. O evento contou com a participação de mais de 3.000 pessoas e 191 escolas.





# Educação



PREFEITURA  
BELO HORIZONTE

trabalho energia coração

## Destaques do 3º quadrimestre/2024:

Implantação de 18 salas tecnológicas para desenvolvimento de disciplina de Tecnologias Integradas para alunos do Ensino Fundamental.



Ampliação de 45 novas salas de Atendimento Educacional Especializado (AEE) que orienta o trabalho da escola para o desenvolvimento de práticas pedagógicas inclusivas e com acessibilidade.



Participação recorde nos Jogos da Primavera, evento que contou com a participação de 100 escolas e mais de 4 mil alunos, destacando-se pelo aumento na inclusão de alunos com deficiência, com 81 inscritos nas modalidades paradesportivas.





## Saúde

### Principais Metas Físicas Executadas (janeiro a dezembro de 2024):

- **7.171.168** consultas realizadas nos Centros de Saúde (*meta anual: 5.500.000*);
- **932.721** atendimentos realizados na Rede de Urgência e Emergência (*meta anual: 770.000*);
- **4.514.984** ações de combate ao Aedes Aegypti (*meta anual: 4.200.000*);
- **22.211.887** atendimentos da população na Rede Especializada (*meta anual: 18.000.000*);
- **113.311** atendimentos pelo Transporte em Saúde (*meta anual: 100.000*);
- **133.978** atendimentos realizados pelo SAMU (*meta anual: 119.000*).





# Saúde



**PREFEITURA  
BELO HORIZONTE**

trabalho energia coração

## Destaques do 3º quadrimestre/2024:

**Implantado o pré-atendimento, para otimizar as consultas online:** realizado por enfermeiros, que fazem o melhor direcionamento para a continuidade da assistência.



**PBH nomeou 10 médicos e outros 40 profissionais** para reforçar a área da Saúde; o município atingiu a marca de 3.786 nomeados neste concurso.



**Novas sedes dos Centros de Saúde** Diamante (Barreiro), e Dom Orione (Pampulha).



**Hospital Dr. Célio de Castro celebrou 9 anos com mais de 1 milhão de atendimentos,** eficiência na gestão financeira e na qualidade assistencial.







# Saúde

## Destaques do 3º quadrimestre/2024:

**A PBH ampliou a assistência oncológica com 2 unidades com atendimento 100% SUS:** o Instituto de Oncologia Ciências Médicas de Minas Gerais (IONCM-MG) e o Hospital Luxemburgo.



**BH conquistou o 3º lugar no Prêmio Nacional de Saúde Bucal**, na categoria municípios com população acima de 500 mil habitantes (BH foi a única premiada entre as cidades da região sudeste do país).



**Campanha de Multivacinação para atualização de caderneta de vacinação de crianças e adolescentes menores de 15 anos:** foram aplicadas 81.927 mil doses dos imunizantes, significando um aumento de 92,1% no número de aplicações.





# Saúde

## Destaques do 3º quadrimestre/2024 / Hospital Odilon Behrens (HOB):

Inaugurou novo pronto atendimento pediátrico, para receber mais pacientes e prestar um atendimento mais rápido e eficaz.



HOB recebeu pela 2ª vez o Selo por segurança assistencial do paciente.



Promoveu o 1º simpósio de odontologia hospitalar.





# Proteção Social e Esportes

## Principais Metas Físicas Executadas – Assistência Social (janeiro a dezembro/2024):

- **182.704** Famílias referenciadas no Serviço de Proteção e Atendimento Integral à Família (PAIF-CRAS); *(meta anual: 187.704)*;
- **2.546** Pessoas atendidas no Serviço de convivência e fortalecimentos de vínculos para Crianças, Adolescentes, Jovens, Adultos e Idosos *(meta anual: 3.100)*;
- **4.516** Pessoas atendidas no Centro POP – Serviço Especializado para pessoas em situação de rua *(meta anual: 4.100)*;
- **2.928** Famílias acompanhadas no Serviço de Proteção e Atendimento Especializado às Famílias e Indivíduos PAEFI/ CREAS *(meta anual: 2.781)*;
- **1.773** Vagas disponibilizadas para os Serviços de acolhimento institucional em Abrigos para Pessoa com Deficiência, para Crianças e Adolescentes, para Famílias, para Adultos e Casa de Passagem *(meta anual: 1.617)*;
- **1.023** Pessoas com Deficiência e Idosas com Atenção de Proteção Social Básica no Domicílio *(meta anual: 1.395)*;
- **899** Idosos acolhidos em ILPI's - Instituições de Longa Permanência *(meta anual: 905)*.



# Proteção Social e Esportes

## Principais Metas Físicas Executadas – Direitos de Cidadania (janeiro a dezembro/2024):

- **20.278** jovens participantes de Atividades promovidas pelo Centro de Referência das Juventudes – CRJ (*meta anual: 5.400*);
- **16.381** adolescentes e jovens estudantes do Ensino Médio e da Educação de Jovens e Adultos - EJA beneficiados com o Passe Estudantil (*meta anual: 10.000*);
- **22.140** pessoas idosas participantes em Atividades em prol do envelhecimento ativo, digno e saudável no CRPI (*meta anual: 30.000*);
- **1.912** atendimentos realizados à mulher em situação de violência de gênero – Benvinda (*meta anual: 2.000*);
- **1.331** atendimentos psicossocial à População LGBT – CRLGBT (*meta anual: 1.420*).



# Proteção Social e Esportes



**PREFEITURA  
BELO HORIZONTE**

trabalho energia coração

## Principais Metas Físicas Executadas – Segurança Alimentar e Nutricional (janeiro a dezembro/2024):

- **79.081.613** Refeições servidas para as Unidades de Educação Infantil, Ensino Fundamental e EJA (*meta anual: 85.000.000*);
- **5.973.604** Refeições servidas nas Unidades Socioassistenciais e de Cidadania (*meta anual: 6.310.250*);
- **2.424.414** Refeições servidas nos Restaurantes e Refeitórios Populares (*meta anual: 2.875.024*);
- **4.189** Famílias beneficiadas pelo Programa de Assistência Alimentar e Nutricional Emergencial - PAAN (*meta anual: 5.000*);
- **269** Feiras de Segurança Alimentar - Feiras Livres, Direto da Roça, Feira Orgânica e Feira da Agricultura Urbana (*meta anual: 322*);
- **57** Unidades produtivas coletivas comunitárias implantadas e mantidas (*meta anual: 69*);
- **339,72** Toneladas de alimentos doadas a instituições socioassistenciais pelo Banco de Alimentos (*meta anual: 300*);
- **24.710** Pessoas participantes e formação de multiplicadores em Educação para alimentação saudável e sustentável (*meta anual: 11.000*).





# Proteção Social e Esportes



**PREFEITURA  
BELO HORIZONTE**

trabalho energia coração

## Destaques do 3º quadrimestre/2024:

O **Serviço Especializado de Abordagem Social** da PBH ganhou novos reforços e as equipes passaram a contar com 3 vans equipadas para circulação em todas as regionais, para a realização de atendimentos sociais, encaminhamentos para outros serviços públicos e atualização de informações no Cadastro Único.



Vans modernizam o atendimento à população em situação de rua em BH

Fonte: <https://prefeitura.pbh.gov.br/noticias/vans-modernizam-o-atendimento-populacao-em-situacao-de-rua-em-bh>

Fonte: GRP e SMASAC

A PBH recebeu, em 10/12, o Prêmio José Costa 2024 (Diário do Comércio + Fund. Dom Cabral), na Categoria Qualidade da Cidadania, pelo trabalho realizado no **Programa Estamos Juntos**. O Estamos Juntos **já formou 760 pessoas**, que passaram a integrar um banco de talentos para encaminhamento às frentes de trabalho nos órgãos da PBH e contratações por empresas parceiras.



Programa Estamos Juntos da Prefeitura é premiado como exemplo de cidadania

Fonte: <https://prefeitura.pbh.gov.br/noticias/pbh-realiza-semana-das-juventudes-com-tema-gente-combinamos-de-nao-morrer>

A PBH assinou, em dezembro de 2024, a ordem de serviço para a construção da **Casa da Mulher Brasileira**, localizada no Bairro União, região Nordeste da capital. O espaço será voltado para o **atendimento humanizado às mulheres**, com serviços especializados vítimas dos mais diversos tipos de violências. A obra tem previsão de ser entregue no final de 2025. O investimento é de R\$ 15,5 milhões, em recursos do município e da CEF.



PBH inicia a obra de implantação da Casa da Mulher Brasileira

Fonte: <https://prefeitura.pbh.gov.br/noticias/pbh-inicia-obra-de-implantacao-da-casa-da-mulher-brasileira>



# Proteção Social e Esportes



PREFEITURA  
BELO HORIZONTE

trabalho energia coração

## Destaques do 3º quadrimestre/2024:

### Centro de Referência em Segurança Alimentar e Nutricional (CRESAN)

Fortalecimento das ações de formação do CRESAN-Mercado da Lagoinha, com a promoção de cursos e formações. Participaram **mais de 26 mil pessoas** nas atividades de trilhas de formação em Agroecologia e Gastronomia, oficinas de Educação Alimentar e Nutricional e formação de manipuladores de alimentos e Multiplicadores em Educação Alimentar e Nutricional no contexto da Rede Municipal de Educação.



Por meio da ação “**Cesta nas Férias**”, que oferta cestas básicas de alimentos aos estudantes da rede municipal de educação residentes em BH, cujas famílias estão em situação de pobreza e extrema pobreza de acordo com o CadÚnico; **foram beneficiadas 32.033 mil famílias** no período das férias escolares na etapa de **julho** e **31.433 famílias** na etapa de **dezembro de 2024 e janeiro de 2025**.





# Proteção Social e Esportes

## Principais Metas Físicas Executadas / Esportes (janeiro a dezembro/2024):

- **12.478** Atendimentos realizados pelo Programa Vida Ativa (*meta mensal: 12.000*);
- **21.784** Atendimentos realizados pelo Programa Treina BH - Promoção de atividade física, lazer e saúde (*meta anual: 13.500*);
- **5.367** Crianças e adolescentes atendidos no Programa Esporte Esperança (*meta mensal: 6.000*);
- **604** Pessoas com deficiência atendidas no Programa Superar (*meta mensal: 700*);
- **294** Equipes participantes da Copa Centenário de Futebol Amador Wadson Lima (*meta anual: 266*);
- **142** Eventos de lazer e recreação realizados (*meta anual: 120*);
- **3** Patrocínios – editais publicados (*meta anual: 1*).





# Proteção Social e Esportes



**PREFEITURA  
BELO HORIZONTE**

trabalho energia coração

## Destaques do 3º quadrimestre/2024:

Realização da **25ª Corrida Rústica PCD**, na Avenida Afonso Pena, em setembro, com mais de mil alunos inscritos.



Encerramento da **3ª Edição dos Jogos da Primavera**, que contou com a participação de 101 escolas e quase 5 mil alunos inscritos, em novembro.





## Segurança

### Principais Metas Físicas Executadas (janeiro a dezembro/2024):

- Pontos de Videomonitoramento: **4.626** câmeras compartilhadas com o COP-BH (*meta anual: 4.500*);
- Estágio de qualificação profissional: **2.115** Guardas Civis Municipais (*meta anual: 2.044*);
- **255.524** patrulhamentos preventivos realizados (*meta anual: 180 mil*);
- **861** ordens de serviço executadas para controle, fiscalização e orientação do trânsito em vias públicas (*meta anual: 720*);
- **1.874** operações especiais da Guarda Civil Municipal (*meta anual: 1.280*);
- **211** atendimentos a mulheres em extrema vulnerabilidade social, no mês mais expressivo, totalizando 2.313 atendimentos no ano (*meta anual: 130 atendimentos/mês*).



# Segurança



**PREFEITURA  
BELO HORIZONTE**

trabalho energia coração

## Destaques do 3º quadrimestre/2024:

- **Novo recurso para o PBH App:** possibilidade de denunciar importunação sexual em transporte coletivo;
- **Programa Territórios de Prevenção:** ações para combater a criminalidade juvenil em áreas vulneráveis da cidade. Cerca de 1 mil jovens foram beneficiados pela iniciativa, que possibilita a inserção social, cultural e educacional, bem como atendimento individualizado por equipe das instituições parceiras (OSCs) para acompanhamento da inserção na rede de serviços da PBH;
- Conclusão de nova etapa do **Projeto Para Elas**, realizado em parceria com a UFMG, entregou certificados do Curso de Abordagem em Violência Doméstica a 40 agentes da Guarda Civil Municipal.





# Cultura

## Principais Metas Físicas Executadas (janeiro a dezembro/2024):

- **Público de 905.387** pessoas que acessaram a rede de equipamentos culturais, nas nove regionais da cidade (*meta anual: 762.934 pessoas*). O atendimento total das ações e serviços ofertados correspondem a 1,8 milhão de pessoas, sendo que 1,3 milhão foram atendidas nas atividades e serviços ofertados nos equipamentos culturais;
- **240** ações realizadas na Escola Livre de Artes/Arena da Cultura e Integrarte (*meta anual: 220 ações*);
- **36.309** empréstimos na rede das 22 bibliotecas públicas (*meta anual: 38.343*), com mais de 730 novos livros adquiridos;
- **3.334** permissões de uso para realização de programações artísticas e formativas nos equipamentos culturais - centros culturais, museus, teatros e outros (*meta anual: 3.090*);
- **5.293** ações realizadas nas dimensões da Cidadania, Inclusão Tecnológica, Sustentabilidade, Convivência Comunitária, Lazer e Bem-estar nos 17 centros culturais (*meta anual: 4.707*).



# Cultura

## Destaques do 3º quadrimestre/2024:

- **Publicação de 3 Editais da Política Nacional Aldir Blanc – PNAB** no valor total de **R\$ 15.760.000,00**, com oferta de 433 oportunidades. **Suplementação de R\$ 2.409.000,00 para o Edital da Lei Paulo Gustavo** contemplando mais 60 prêmios e projetos;
- **Capacitação de 84 Pontos de Cultura** em Produção e Gestão Cultural com 83 horas de formação e mais 180 horas de mentoria, fortalecendo a Política Municipal Cultura Viva;
- **Reconhecimento do Samba como Patrimônio Cultural Imaterial de Belo Horizonte**, pelo Conselho Deliberativo do Patrimônio Cultural do Município de Belo Horizonte;
- Realização do **Novembro Negro** com a oferta de várias ações educativas e de difusão visando celebrar o Mês da Consciência Negra;
- **Realização do Circuito do Hip- Hop** – Norte Venda Nova, com público de 3.905 pessoas.





## Desenvolvimento Econômico

### Principais Metas Físicas Executadas (janeiro a dezembro de 2024):

- Inserção de **127 pessoas** em situação de rua no mercado de trabalho: Programa Estamos Juntos (*meta anual: 20*);
- **149 feiras e eventos** de apoio à comercialização de produtos dos Empreendimentos de **Economia Popular Solidária** (*meta anual: 156*);
- Intermediação e encaminhamento de **945 candidatos** à vagas de emprego por meio do Sistema Nacional de Emprego - SINE Municipal (*meta anual: 305*);
- **791 pessoas** com deficiência atendidas no PROMETI, que visa a promoção do **mercado de trabalho mais inclusivo** (*meta anual: 600*);
- **18.518 empreendedores atendidos e orientados** na Sala Mineira do Empreendedor (*meta anual: 10.000*).



## Destaques do 3º quadrimestre/2024:

- Lançamento do **Menuuh!** resultado do Programa Acelera Check-in Turismo, em parceria com o Sebrae-MG, que culminou em um cardápio com **19 experiências inovadoras nas áreas de gastronomia, agroecologia, cervejaria, arte, design**, entre outras, para quem quer viver e sentir BH;
- Realizados **3 city tours/walking tours gratuitos** em Belo Horizonte, atendendo um total de **69 participantes**. Além disso, foram promovidas **6 capacitações** voltadas à disseminação de informações turísticas da cidade, direcionadas a públicos como taxistas, policiais militares, estudantes de turismo e outros interessados, **beneficiando 140 pessoas**;
- Lançamento do **Edital de Seleção Pública 012/2024** para captação de patrocínio do **Carnaval 2025**. Cadastro de **568 blocos de rua**, com previsão de **624 cortejos distribuídos pelas nove regionais de Belo Horizonte**. Para fortalecer e fomentar as manifestações carnavalescas, foi publicado o edital de auxílio financeiro aos blocos de rua, com um **investimento global reajustado em aproximadamente 6%, totalizando R\$ 1,762 milhão para 2025**.



## Destaques do 3º quadrimestre/2024:

- Celebração dos **5 anos do título de cidade criativa da Gastronomia** com a entrega de ações de valorização e reconhecimento dos ativos gastronômicos e alimentares da cidade como o projeto projeto **‘Bares com Alma’**, um inventário de **30 estabelecimentos icônicos e tradicionais da cidade**. A iniciativa tem o objetivo de homenagear e reconhecer bares notáveis que contribuíram para a rica história gastronômica da capital;
- Lançamento do **‘Guia Virtual do Mercado Central’**;
- Instalação de **lunetas de observação gratuita** na Rua Sapucaí, primeiro Mirante de Arte Urbana do mundo.



Fonte: Belotur







# Atendimento ao Cidadão

## Principais Metas Físicas Executadas (janeiro a dezembro/2024):

### Inclusão Digital:

- Qualificação em Tecnologias Digitais: **4.983** certificados emitidos (*meta anual: 4.000*);
- Cidadania digital e conectividade: **137** pontos de inclusão digital mantidos (*meta anual: 127*);
- **1.190** equipamentos recondicionados e direcionados para a promoção da Inclusão Digital (*meta anual: 2.500*);

**Usuários das estações de ônibus contam com Wi-Fi da Prefeitura de Belo Horizonte** Os passageiros das seis estações de integração do transporte coletivo de BH (Barreiro, Diamante, Pampulha, São Gabriel, Venda Nova e Vilarinho) contam com acesso ao “Wi-Fi BH (Gratuito)”, a internet disponibilizada de graça pela PBH. Diariamente, mais de 200 mil usuários utilizam as estações para acessar os serviços de transporte público.



# Atendimento ao Cidadão

## Destaques do 3º quadrimestre/2024:

- **Prodabel certifica mais de 400 jovens em parceria com a ASSPROM** nos cursos gratuitos de tecnologia da informação e comunicação (TIC), ofertados pelo Programa de Inclusão Digital.
- **Prefeitura de BH leva inclusão digital para 5ª edição do EnvelheSer** atuante nas nove regionais da cidade, o programa de Inclusão Digital **certificou 388 pessoas idosas**, em turmas mistas ou exclusivas a esse público. As capacitações contribuem para que a população idosa da capital possa criar mais intimidade com novas tecnologias, especialmente o celular, ensinando a usar aplicativos de mobilidade urbana, redes sociais, solicitar serviços essenciais, acessar e utilizar o **GOV.BR** e plataformas da PBH, além de chamar a atenção para a importância do uso seguro da internet.





# Atendimento ao Cidadão

## Destaques do 3º trimestre/2024:

- **A Prefeitura de Belo Horizonte recebeu a Bloomberg Philanthropies** para avaliação do uso de dados e os serviços digitais oferecidos pelo município. A empresa internacional avalia a qualidade da prestação de serviços utilizando tecnologia para reconhecer as melhores iniciativas.
- **PBH marca presença no 3º Encontro da Rede Mineira de Laboratórios de Inovação:** inovação aberta com abordagem dinâmica e colaborativa, capaz de gerar melhoria nos serviços a partir da cooperação com agentes externos. Benefícios para o setor público: acelerar o processo de inovação, reduzir custos e riscos e possibilitar que a administração pública tenha acesso a novas tecnologias e perspectivas e também fomenta o ecossistema empreendedor e de inovação.

**Bloomberg  
Philanthropies**





# Mobilidade Urbana

## Principais Metas Físicas Executadas (janeiro a dezembro/2024):

- Implantadas **15 novas interseções** dotadas com foco e tempo para pedestre em todas as travessias (*meta anual: 15*);
- Implantado **tratamento de segurança no entorno de 32 escolas**, conforme previsto no Projeto Vida no Trânsito (*meta anual: 20*);
- Implantados **sinais de pedestres com sonorização** em **105 travessias** para garantia da acessibilidade às pessoas com deficiência visual e mobilidade reduzida (*meta anual: 100*);
- Realizadas **51 reuniões**, sendo 6 COMURB, 45 ordinárias **CRTTS**, como forma de ampliar a participação popular e da democratização da gestão (*meta anual: 63*).



# Mobilidade Urbana

## Destaques do 3º quadrimestre/2024:

- Finalizadas as obras para **1,9 km de faixas exclusivas** no trecho Av. Waldyr Soeiro Emrich, Av. Dep. Álvaro Antônio, Av. Quatro e novamente Av. Waldyr Soeiro Emrich e no trecho da Av. Waldyr Soeiro Ermich entre Rua Ursula Paulino e Av. Joaquim de Oliveira;
- Finalizadas as obras para implantação das **rotas cicloviárias na Av. Deputado Álvaro Antônio (Av. Dois)**, entre Rua José Braga de Moura e Av. Waldyr Soeiro Emrich (780 metros), na **Via 710**, entre Av. Contagem e Rua Professor Patrocínio (3,65 Km).
- Finalizadas as obras para implantação da **Zona 30** na Escola Municipal Francisca de Paula, Rua Júlio de Castilho, 23 – Palmeiras.

Fonte: GRP/BHTrans/SUMOB



Ciclovía bidirecional na Via 710  
Fonte: GESIN/BHTRANS





# Habitação e Infraestrutura

## Principais Metas Físicas Executadas (janeiro a dezembro/2024):

- **260 famílias** diretamente beneficiadas com ações do **Programa Estrutural em Áreas de Risco/PEAR** (*meta anual: 150*);
- **1.949 famílias atendidas** com ações de Assistência e Assessoria técnica - AAT individual, ligadas ao PEAR (*meta anual: 950*).

*Obra de CONTENÇÃO e Reforço  
Estrutural - Vila Cemig -  
Regional Barreiro*



*Obra de CONTENÇÃO e  
Tratamento da Encosta - Vila  
Bernadete - Regional Barreiro*



# Habitação e Infraestrutura

## Principais Metas Físicas Executadas (janeiro a dezembro/2024):

Unidades Habitacionais concluídas do MCMV (iniciativa privada):

- **156** UH's para famílias com renda de 0 a 3 salários-mínimos (*meta anual: 114*).

Manutenção de Intervenções públicas em assentamento de interesse social (*meta anual: 80*);

**90** intervenções concluídas, sendo:

- **64** obras de Manutenção em Vilas e Favelas;
- **26** obras de Manutenção de Conjuntos Habitacionais.



**156 UH's Residencial  
Parnaíba (Parque Cerrado)**



**Conjunto Cedro - Vila  
Nossa Senhora de  
Fátima - Serra**



**Obra de Manutenção de Contenção e Beco de ligação  
R. Dezenove, 112 - Vista do Sol - Nordeste  
Antes e Depois**







# Habitação e Infraestrutura

## Principais Metas Físicas Executadas (janeiro a dezembro/2024):

Foram concluídos **6** empreendimentos do OP (*meta anual: 14*):

- Emp. 73 - Vila Imbaúbas OP 11/12 - projeto e obra;
- Emp. 19 - Vila Cafezal OP 13/14 - projeto e obra;
- Emp. 45 - Vila Boa Esperança OP 09/10 - PGE, projeto e obra;
- Emp. 88 - Vila Novo Ouro Preto OP 07/08 - projeto e obra;
- Emp. 101 - Conjunto Minas Caixa B OP 11/12 - projeto e obra;
- Emp. 55 - Vila Nova Cachoeirinha - Rua Vitória OP09/10 - projeto e obra.



**Obra Vila Boa  
Esperança OP  
09/10**



**Obra Rua Vitória - Vila  
Nova Cachoeirinha OP  
09/10**

Regularização Edilícia em Assentamentos de Interesse Social:

- **264** unidades habitacionais regularizadas nos Conjuntos Trevo Bandoneon, Savassinha, AR-16, Mem de Sá, Esmeralda, Rubi, Violeta, Orquídea, Lírio, Acácia, Urucum, Quaresmeira, Bromélia, Sálvia, Jasmim e Murici (*meta anual: 264*).





# Habitação e Infraestrutura

## Principais Metas Físicas Executadas (janeiro a dezembro de 2024):

Foram **128.700** participantes beneficiados com ações sociais, sendo:

- **80.249** participantes em ações sociais do Programa Intervenção em Assentamentos de Interesse Social (*meta anual: 42.000*);
- **23.240** participantes em ações sociais do Programa Provisão Habitacional (Regularização UH/Conjuntos/Locação Social); (*meta anual: 20.000*);
- **24.422** participantes em ações sociais do Programa Saneamento e Tratamento de Fundos de Vale (*meta anual: 14.000*);
- **789** participantes em ações sociais do Programa Gestão do Sistema Viário Municipal (*meta anual: 1.500*).



**Curso de Corte e Costura com o grupo de mulheres do Novo Aarão Reis**



**Comemoração do Dia Mundial da Água com os alunos das escolas municipais**



**Reunião de partida OP 11/12 - Rua Serra Azul, Alto Vera Cruz**



# Habitação e Infraestrutura

## Principais Metas Físicas Executadas / Sec. Mun. de Política Urbana (janeiro a dezembro/2024):

- Realização de **16.736** vistorias da fiscalização para limpeza e conservação de lotes no Programa Lote Limpo (dentro das ações de combate à Dengue, Zika e Febre Amarela – *meta anual: 8.000*);
- **248** logradouros com numeração oficial ordenada (*meta anual: 250*);
- Realização de **6.167** vistorias realizadas em ações de fiscalização de resíduos depositados irregularmente nos logradouros públicos (*meta anual: 9.000*);
- Conclusão dos **PLANOS DE ESTRUTURAÇÃO URBANO-AMBIENTAL (PEAS)** executando **50,17%** com emissão da Ordem de Serviço para início do Programa de Desenvolvimento Estratégico da Região do Jatobá.



# Sustentabilidade Ambiental

## Destaques do 3º quadrimestre/2024:

Execução das obras de implantação da Bacia de Detenção no Córrego Ferrugem - Bacia B5. Regional Barreiro – **Em andamento.**



(Dezembro/24)



(Dezembro/24)

Execução das obras de implantação da Bacia de Detenção nos Córregos Olaria e Jatobá. Regional Barreiro – **Concluída.**





# Sustentabilidade Ambiental

## Destaques do 3º quadrimestre/2024:

Execução de obras de otimização do sistema de macrodrenagem do Ribeirão Pampulha 1ª Etapa - Praça das Águas. Regional Norte. – **Em andamento.**



(Dezembro/24)

Fonte: SUDECAP



(Dezembro/24)

Execução de obras de otimização do sistema de macrodrenagem do Ribeirão Pampulha 2ª Etapa - Canal. Regional Norte. – **Em andamento.**



# Sustentabilidade Ambiental

## Destaques do 3º quadrimestre/2024:

Execução de obras de implantação do Reservatório Profundo de Controle de Cheias –Vilarinho 2, Regional Venda Nova – **Em andamento.**



**(Dezembro/24)**

Fonte: SUDECAP



**(Novembro/24)**

Execução de obras de Macrodrenagem do Córrego Santa Inês – Túnel de Drenagem - Regional Leste – **Concluída**



# Sustentabilidade Ambiental

## Principais Metas Físicas Executadas (janeiro a dezembro/2024):

**Trabalhos de recapeamento, tapa buraco e limpeza de boca de lobo realizados no período nas 9 regionais:**

- 213.504 m de recapeamento;
- 134.419 bocas de lobo limpas;
- 137.119 solicitações de tapa buraco com 95,83% de atendimento.







# Sustentabilidade Ambiental

## Destaques do 3º quadrimestre/2024:

O programa de praças já possui 128 Praças revitalizadas nas 9 regionais da cidade no ano de 2024, sendo 34 revitalizações feitas no 3º quadrimestre/2024.

ANTES X DEPOIS



Praça São Caetano do Sul - Localizada entre as ruas Altinópolis e Limeira, bairro Piratininga (Regional Venda Nova)





# Sustentabilidade Ambiental

## Principais Metas Físicas / Meio Ambiente (janeiro a dezembro/2024):

- Plantio de **40.901 novas árvores** e publicação do **arvorômetro (SMMA + FPMZB + SMOBI)**;
- Implantação de **12 novas miniflorestas**;
- **2.006** pessoas capacitadas nas palestras de educação ambiental promovidas pela Gerência de Educação Ambiental, por meio do Ambiente em Foco Virtual, mesmo com as restrições eleitorais (*meta anual: 2.000*);
- **10.248** atendimentos realizados no **Complexo Público Veterinário** de Belo Horizonte, localizado no bairro Madre Gertrudes e destinado a cães e gatos tutelados por população de baixa renda (*meta anual: 6.000*);
- Realização da **Conferência Municipal do Meio Ambiente**. Com mais de **240 participantes**, é a etapa preparatória para a 5ª Conferência Nacional, que acontece em maio de 2025;
- Recebimento do **título de 'Cidade Árvore do Mundo'**, pelo programa *Tree Cities Of The World*, da Organização das Nações Unidas para Alimentação e Agricultura (FAO/ONU), que reconhece municípios que demonstram liderança em função de práticas arbóreas, como o manejo e preservação de árvores, florestas urbanas e espaços verdes;



# Sustentabilidade Ambiental

- Ampliação do programa **PolinizaBH**, por meio da **implantação de três novos meliponários**;
- **Melhorias/reformas realizadas em 8 (oito) Parques de BH**, por meio de medidas compensatórias decorrentes de licenciamento ambiental;
- Realização **da fase participativa** para elaboração do **Plano Municipal de Arborização Urbana**: 250 pessoas participantes nas reuniões com os atores envolvidos (internos e externos), 16 oficinas e 2 Workshops para levantamento de propostas, 2.600 percepções compartilhadas (problemas e pontos fortes), 1.200 ideias de melhorias e 6.600 respostas ao questionário de percepção da arborização;
- **91,56% das licenças ambientais** emitidas após 1ª ou 2ª análise, sendo que mais de 72% são concluídas logo na 1ª análise;
- Publicação anual do perfil de emissões da cidade de Belo Horizonte, por meio do **8º Inventário de Gases de Efeito Estufa – GEE**;
- Atendimento a **8.796 pessoas nos Centros de Educação Ambiental** para realização de palestras, oficinas, percursos ambientais, cursos e atividades culturais;
- Lançamento do **diagnóstico de fauna silvestre**, em parceria com a FUNDEP/UFMG.



# Sustentabilidade Ambiental

## Principais Metas Físicas Executadas – SLU (janeiro a dezembro/2024):

- **652 mil toneladas** de Resíduos Sólidos Domiciliares Coletados na cidade formal e ZEIS (*meta anual: 625 mil ton.*);
- **517 mil km** de sarjetas varridas (*meta anual: 548 mil km*) e **37 mil km** de vias capinadas;
- **985 mil toneladas de resíduos sólidos urbanos e resíduos inertes recebidos** no aterro Macaúbas (*previsão: 981 mil ton./ano*);
- **7.344 toneladas** de Resíduos recicláveis destinados às cooperativas de catadores (*meta anual: 7.958 ton./ano*), sendo **7.000** toneladas da coleta seletiva e **344** toneladas triadas na ATT Macaúbas.

## Ações de Mobilização e Educação Ambiental:

- Realizadas **650 mil ações informativas** em campanhas de coleta seletiva e de limpeza urbana (*meta anual: 680 mil*);
- Treinamento e **capacitação para 7.500 munícipes** (*meta anual: 5.000*);
- Pontos limpos implantados e revitalizados **156 Pontos Limpos**. Número de placas instaladas: **179 placas**.



# Sustentabilidade Ambiental

## Destaques do 3º quadrimestre/2024

### Recuperação Energética:

- **71 mil MWh de energia** com uso de biogás de aterros e **108 toneladas de pneus e 900 toneladas de cavacos triados** para recuperação energética.

### Coleta Seletiva/reciclagem:

- 26 novos Pontos Verdes, totalizando 89 locais para entrega de resíduos recicláveis e 55 bairros atendidos com coleta seletiva porta a porta.
- Instalação de 1.671 novos cestos coletores de resíduos leves (lixeirinha) em logradouros da cidade.
- Construção de uma nova URPV (URPV Copasa);
- Implantação de coleta porta a porta de 9,1 km de vias em áreas de ZEIS e AEIS.
- Reforma do Galpão de Triagem de Materiais Recicláveis Ituiutaba.



**PREFEITURA  
BELO HORIZONTE**

trabalho energia coração