

PBH.GOV.BR

Audiência Pública de Prestação de Contas PBH 2º Quadrimestre/2025



**BELO
HORIZONTE**
P R E F E I T U R A

trabalho energia coração

CMBH, 24/09/2025

SUMÁRIO

I. Execução Orçamentária

A. Receitas

B. Despesas

C. Indicadores de Responsabilidade Fiscal

D. Orçamentos Temáticos - Criança e Adolescente (OCA), do Idoso e da Pessoa com Deficiência

II. Metas Físicas por Área de Resultado

Fontes:

- Relatórios de Execução Orçamentária e de Metas Físicas/ 2º Quadrimestre/2025 do Sistema Orçamentário e Financeiro – GRP/PBH.

- Relatório Resumido da Execução Orçamentária-RREO do 4º Bimestre e Relatório de Gestão Fiscal-RGF do 2º Quadrimestre/2025 ainda serão publicados no Diário Oficial do Município até o dia 30/09, conforme preconizado na LRF.

RECEITAS

Até o Segundo Quadrimestre/2025



Comparativo entre Receita Estimada na LOA e Realizada até o 2º Quadrimestre/2025

Em R\$ 1,00

ITEM	ESTIMADA 2025 (1)	REALIZADA ATÉ O 2º QUADRIMESTRE/25 (2)	REALIZADA SOBRE ESTIMADA (2)/(1)
RECEITAS CORRENTES	20.688.931.477	13.560.564.146	65,55%
Tributária/Impostos, Taxas e Contrib. Melhorias	8.176.292.022	5.385.912.924	65,87%
Contribuições	798.483.645	499.448.492	62,55%
Patrimonial	1.089.529.043	594.498.899	54,56%
Agropecuária	11.171	6.707	60,04%
Serviços	61.314.714	77.106.020	125,75%
Transferências Correntes	10.128.927.542	6.778.527.049	66,92%
Outras Rec. Correntes	434.373.340	225.064.055	51,81%
RECEITAS DE CAPITAL	1.478.759.542	119.086.154	8,05%
Operações de Crédito	782.547.166	50.796.577	6,49%
Alienação de Bens	583.738.339	2.866.426	0,49%
Transferências de Capital	31.778.037	16.977.638	53,43%
Outras Rec. de Capital	80.696.000	48.445.512	60,03%
Receitas Intraorçamentárias Correntes	1.325.562.433	777.961.380	58,69%
Receitas Intraorçamentárias Capital	9.000.262	888.537	9,87%
Dedução FUNDEB	-848.445.741	-624.667.042	73,62%
TOTAL GERAL	22.653.807.973	13.833.833.174	61,07%

Fonte: Sistema Orçamentário e Financeiro GRP/PBH

Comparativo entre Receita Realizada até o 2º Quadrimestre/2024 e até o 2º Quadrimestre/2024, por Categoria Econômica

Em R\$ 1,00

ITEM	REALIZADA ATÉ O 2º QUADRIMESTRE/24 (1)	REALIZADA ATÉ O 2º QUADRIMESTRE/25 (2)	VARIAÇÃO MESMO PERÍODO (2)/(1)
RECEITAS CORRENTES	12.743.340.596	13.560.564.146	6,41%
Tributária/Impostos, Taxas e Contrib. Melhorias	5.082.297.909	5.385.912.924	5,97%
Contribuições	450.270.150	499.448.492	10,92%
Patrimonial	703.611.540	594.498.899	-15,51%
Agropecuária	6.177	6.707	8,58%
Serviços	75.320.761	77.106.020	2,37%
Transferências Correntes	6.232.177.389	6.778.527.049	8,77%
Outras Rec. Correntes	199.656.670	225.064.055	12,73%
RECEITAS DE CAPITAL	457.900.116	119.086.154	-73,99%
Operações de Crédito	368.151.239	50.796.577	-86,20%
Alienação de Bens	908.975	2.866.426	215,35%
Transferências de Capital	24.054.326	16.977.638	-29,42%
Outras Rec. de Capital	64.785.576	48.445.512	-25,22%
Receitas Intraorçamentárias Correntes	746.370.838	777.961.380	4,23%
Receitas Intraorçamentárias Capital	8.345.782	888.537	-89,35%
Dedução FUNDEB	-547.217.316	-624.667.042	14,15%
TOTAL GERAL	13.408.740.016	13.833.833.174	3,17%

Fonte: Sistema Orçamentário e Financeiro GRP/PBH

DESPESAS

Até o Segundo Quadrimestre/2025

Comparativo entre Despesa Fixada e Empenhada até o 2º Quadrimestre/2025 e Despesa Empenhada até o 2º Quadrimestre/2024, por Categoria Econômica

Em R\$ 1,00

DESPESA	2º QUAD/2024 (1)	LOA 2025 (2)	2º QUAD/2025 (3)	Crescim. entre períodos (3)/(1)	Participação na LOA (3)/(2)
DESPESAS CORRENTES	12.507.400.352	19.558.262.695	13.418.701.398	7%	69%
Pessoal e Encargos Sociais	5.344.725.004	8.847.095.241	5.684.549.414	6%	64%
Juros e Encargos da Dívida	243.435.349	406.186.052	254.086.324	4%	63%
Outras Despesas Correntes	6.919.239.999	10.304.981.402	7.480.065.660	8%	73%
DESPESAS DE CAPITAL	1.343.850.584	2.510.277.031	931.589.164	-31%	37%
Investimentos	987.292.998	1.771.894.021	596.500.063	-40%	34%
Inversões Financeiras	65.683.371	43.474.538	8.096.125	-88%	19%
Amortização da Dívida	290.874.216	694.908.472	326.992.976	12%	47%
RESERVA DE CONTING.	-	585.268.247	-	0%	0%
TOTAL GERAL	13.851.250.936	22.653.807.973	14.350.290.562	4%	63%

Fonte: Sistema Orçamentário e Financeiro GRP/PBH

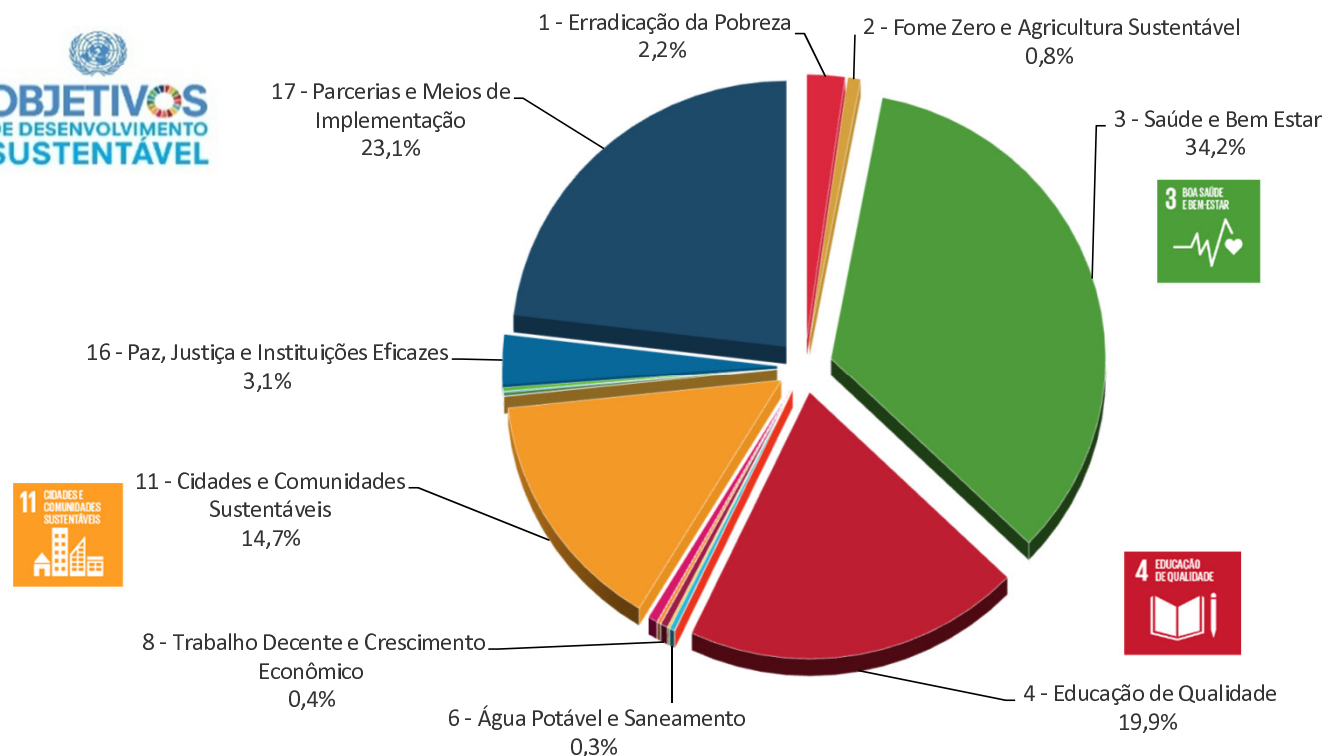
Despesas por Função de Governo - Comparativo entre LOA/25 e Valores Empenhados e Liquidados até o 2º Quadrimestre/25

Em R\$ 1,00

FUNÇÃO	LOA/2025 (1)	ANÁLISE VERTICAL	EMPENHO 2º QUADRIMESTRE/25 (2)	(2) / (1)	LIQUIDADO 2º QUADRIMESTRE/25 (3)	(3) / (2)
SAÚDE	7.463.207.754	32,94%	4.959.281.554	66,45%	4.293.969.662	86,58%
EDUCAÇÃO	3.974.940.032	17,55%	2.788.559.230	70,15%	2.589.232.436	92,85%
PREVIDÊNCIA SOCIAL	2.260.473.782	9,98%	1.432.474.117	63,37%	1.391.571.226	97,14%
ENCARGOS ESPECIAIS	1.529.197.887	6,75%	907.458.364	59,34%	856.179.434	94,35%
URBANISMO	1.202.735.552	5,31%	606.466.494	50,42%	452.399.144	74,60%
TRANSPORTE	1.019.808.689	4,50%	845.440.706	82,90%	735.122.858	86,95%
ADMINISTRAÇÃO	1.004.206.461	4,43%	569.388.458	56,70%	495.852.887	87,09%
SANEAMENTO	1.001.119.675	4,42%	537.710.159	53,71%	426.514.354	79,32%
ASSISTÊNCIA SOCIAL	507.773.747	2,24%	299.115.300	58,91%	279.620.431	93,48%
SEGURANÇA PÚBLICA	472.567.928	2,09%	302.427.020	64,00%	293.709.485	97,12%
LEGISLATIVA	440.602.500	1,94%	357.494.422	81,14%	180.307.173	50,44%
HABITAÇÃO	364.964.156	1,61%	173.581.220	47,56%	111.542.310	64,26%
GESTÃO AMBIENTAL	221.168.081	0,98%	154.000.260	69,63%	115.046.289	74,71%
CIÊNCIA E TECNOLOGIA	215.316.173	0,95%	141.718.661	65,82%	103.726.377	73,19%
CULTURA	146.752.728	0,65%	100.031.938	68,16%	92.504.715	92,48%
COMÉRCIO E SERVIÇOS	95.978.036	0,42%	68.390.876	71,26%	53.056.361	77,58%
DIREITOS DA CIDADANIA	82.498.385	0,36%	58.485.261	70,89%	55.742.467	95,31%
DESPORTO E LAZER	47.955.155	0,21%	26.923.275	56,14%	22.083.539	82,02%
TRABALHO	10.600.514	0,05%	3.008.180	28,38%	2.345.687	77,98%
AGRICULTURA	6.672.491	0,03%	18.335.067	274,79%	17.405.724	94,93%
RESERVA DE CONTINGÊNCIA	585.268.247	2,58%	-	-	-	-
Total Geral	22.653.807.973	100,00%	14.350.290.562	63,35%	12.567.932.559	87,58%

Fonte: Sistema Orçamentário e Financeiro GRP/PBH

Despesa Empenhada até o 2º Quadrimestre/2025 por Objetivo de Desenvolvimento Sustentável (ODS)



- 1 - Erradicação da Pobreza
- 2 - Fome Zero e Agricultura Sustentável
- 3 - Saúde e Bem Estar
- 4 - Educação de Qualidade
- 5 - Igualdade de Gênero
- 6 - Água Potável e Saneamento
- 7 - Energia Limpa e Acessível
- 8 - Trabalho Decente e Crescimento Econômico
- 9 - Indústria, Inovação e Infraestrutura
- 10 - Redução das Desigualdades
- 11 - Cidades e Comunidades Sustentáveis
- 12 - Consumo e Produção Responsáveis
- 13 - Ação Contra a Mudança Global do Clima
- 14 - Vida na Água
- 15 - Vida Terrestre
- 16 - Paz, Justiça e Instituições Eficazes
- 17 - Parcerias e Meios de Implementação

Fonte: Sistema Orçamentário e Financeiro GRP/PBH - Orçamento Temático ODS

* ODS 17 inclui despesas com Legislativo, Inativos, Dívida e Outros Encargos Gerais (aproximadamente 22% do Orçamento da PBH)

Detalhamento disponível em: <https://prefeitura.pbh.gov.br/planejamento/planejamento-e-orcamento/objetivos-do-desenvolvimento-sustentavel>

Indicadores de Responsabilidade Fiscal

**1º quadrimestre*

Em R\$ 1,00

Relação Despesa de pessoal / Receita Corrente Líquida Ajustada	
RECEITA CORRENTE LÍQUIDA AJUSTADA PARA CÁLCULO DOS LIMITES DA DESPESA COM PESSOAL (em R\$)	17.205.420.296,53
Despesa com pessoal - Executivo (em R\$)	7.201.955.000,05
Percentual de Aplicação	41,86%
Limite Prudencial	51,30%
Limite Máximo	54%
Relação Dívida Consolidada Líquida/ Receita Corrente Líquida Ajustada	
RECEITA CORRENTE LÍQUIDA AJUSTADA PARA CÁLCULO DOS LIMITES DE ENDIVIDAMENTO (em R\$)	17.349.240.339,53
Dívida Consolidada Líquida (em R\$)	392.349.175,86
Percentual de Aplicação	-2,26%
Limite Prudencial	108%
Limite Máximo	120%
Operações de Crédito	
Operações de Crédito Interna e Externas	28.719.224,39
Percentual de Aplicação	0,17%
Limite Máximo	16%

Fonte: Contadoria Geral do Município; o Relatório de Gestão Fiscal – RGF – 2º Quadrimestre/2025 ainda será publicado no Diário Oficial do Município até 30/09, conforme preconizado pela LRF.

ORÇAMENTO TEMÁTICOS

Até o Segundo Quadrimestre/2025



Orçamento da Criança e do Adolescente – OCA

Em R\$ 1,00

Eixos/Sub Eixos	2025	
	Orçamento Inicial (R\$)	Empenhado (R\$) até 2º Quadrimestre
Eixo: Acesso à Educação de Qualidade	3.986.190.633	2.742.205.181
Sub Eixo: Cultura	14.299.283	11.742.982
Sub Eixo: Desporto e Lazer	10.233.221	6.213.511
Sub Eixo: Educação	3.961.658.128	2.724.248.689
Eixo: Promoção de Direitos e Proteção Integral	169.856.127	17.155.130
Sub Eixo: Assistência Social	154.228.303	15.502.348
Sub Eixo: Direitos da Cidadania	15.627.824	1.652.782
Eixo: Promovendo Vidas Saudáveis	1.571.030.794	1.031.140.330
Sub Eixo: Habitação	50.422.985	24.012.977
Sub Eixo: Saneamento	90.036.276	64.868.997
Sub Eixo: Saúde	1.430.571.533	942.258.356
Total Geral OCA	5.727.077.554	3.790.500.641
Orçamento PBH	22.653.807.973	14.350.290.562
% OCA/PBH	25,28%	26,41%



NOSSO MUNICÍPIO PARTICIPA DO
**PROGRAMA PREFEITO
AMIGO DA CRIANÇA**
GESTÃO 2021 - 2024

Fonte: Sistema Orçamentário e Financeiro /GRP-PBH

Obs.: O município de Belo Horizonte faz parte do Programa Prefeito Amigo da Criança-PPAC da Fundação Abrinq, no qual o OCA é um dos temas avaliados.

Orçamento Temático da Pessoa Idosa

Em R\$ 1,00

Eixos	2025	
	Orçamento Inicial (R\$)	Empenhado (R\$)
		até 2º Quadrimestre
Direitos Humanos, Cidadania, Segurança e Proteção Social	188.324.679	64.005.456
Educação, Qualificação, Geração de Trabalho e Renda	19.571.229	10.875.891
Promovendo Vidas Saudáveis	2.959.091.839	1.927.933.757
Total Geral Pessoa Idosa	3.166.987.747	2.002.815.104
Orçamento PBH	22.653.807.973	14.350.290.562
% Pessoa Idosa/PBH	13,98%	13,96%

Fonte: Sistema Orçamentário e Financeiro GRP/PBH

Orçamento Temático da Pessoa com Deficiência

Em R\$ 1,00

Eixos	2025	
	Orçamento Inicial (R\$)	Empenhado (R\$) até 2º Quadrimestre
Direitos Humanos, Cidadania, Segurança e Proteção Social	198.489.518	70.273.804
Educação, Qualificação, Geração de Trabalho e Renda	796.070.312	513.205.478
Promovendo Vidas Saudáveis	2.852.195.893	1.890.161.591
Total Geral Pessoa com Deficiência	3.846.755.724	2.473.640.874
Orçamento PBH	22.653.807.973	14.350.290.562
% Pessoa com Deficiência/PBH	16,98%	17,24%

Fonte: Sistema Orçamentário e Financeiro GRP/PBH

EXECUÇÃO DE METAS FÍSICAS

Até o Segundo Quadrimestre/2025

* Principais entregas de Programas selecionados, por Área de Resultado





Educação

Principais Metas Físicas Executadas (janeiro a agosto/2025):

- **105.446** alunos matriculados no Ensino Fundamental (*meta anual regionalizada: 105.614*);
- **48.972** alunos matriculados na Educação Infantil na rede própria (*meta anual total regionalizada: 56.749*);
- **29.582** alunos matriculados nas Creches Parceiras (*meta anual regionalizada: 31.684*);
- **9.249** alunos com deficiência matriculados na Rede Municipal (*meta anual regionalizada: 9.696*);
- **7.393** alunos matriculados na EJA-Educação de Jovens e Adultos (*meta anual regionalizada: 8.005*);
- **49.459** alunos atendidos no Programa Escola Integrada (PEI) no Ensino Fundamental (*meta anual regionalizada: 70.737*);
- **13.077** participações nas Formações para profissionais da Educação (*meta anual: 18.020*).

Fonte: GRP/PBH e SMED

Nota: Metas não cumulativas; o GRP apresenta a maior quantidade de matrículas efetivadas no período, por regional (demonstrando a capacidade de atendimento). Podem existir pequenas diferenças em relação ao SGE/Sistema de Gestão da Educação, o qual demonstra o número de alunos matriculados no momento de fechamento do período.



Educação

Destaques do 2º quadrimestre/2025:

EMEI Havaí foi inaugurada, em agosto, no conjunto Estrela Dalva, com atendimento de 242 crianças de 1 a 5 anos, 120 em tempo integral.



Foram nomeados, em maio, 67 professores e 5 bibliotecários provados por concurso público.



Firmadas, no período, novas parcerias com instituições que ofertam educação infantil, sendo criadas mais 267 vagas para atendimento a crianças de 0 a 5 anos de idade.






Educação

Destaques do 2º quadrimestre/2025:

PBH levou 15 mil alunos da Rede Municipal de Educação à Bienal Mineira do Livro 2025



SMED/PBH promoveu um curso intensivo gratuito de Língua Brasileira de Sinais (Libras) para servidores municipais entre os dias 14 e 25 de julho.



Educadores da Rede Municipal participaram da capacitação "Inteligência Artificial na Educação: uso responsável e com intencionalidade pedagógica", para qualificação quanto ao uso ético, crítico e criativo da Inteligência Artificial Generativa (IAG)



Saúde

Principais Metas Físicas Executadas (janeiro a agosto de 2025):

- **4.729.451** atendimento da população na Atenção Primária à Saúde (*meta anual: 5.500.000*);
- **622.885** atendimento da população nas Unidades de Pronto Atendimento (*meta anual: 810.000*);
- **3.178.455** ações de vigilância, prevenção e controle de Arboviroses (*meta anual: 4.200.000*);
- **14.464.970** atendimentos da população na Rede Especializada (*meta anual: 19.000.000*);
- **297.921** atendimento da população na Rede de Saúde Mental (*meta anual: 430.000*);
- **86.565** atendimentos realizados pelo SAMU (*meta anual: 120.000*).



Saúde

Destaques do 2º quadrimestre/2025:

A PBH alcançou um reconhecimento internacional, passando a integrar a Associação Mundial de Unidades e Profissionais de PPP. A adesão foi concedida devido ao modelo bem-sucedido adotado na rede SUS-BH.



Fonte: SMSA

Foram inauguradas as novas sedes do **Centro de Saúde Céu Azul**, em Venda Nova e do **Centro de Saúde Independência**, no Barreiro, completando 55 unidades entregues por meio de Parceria Público-Privada (PPP) até agosto de 2025.



5 (cinco) novas ambulâncias foram entregues para o SAMU, no mês de maio. A SMSA realizou articulações e tratativas com o Governo Federal obtendo êxito e também agilidade para essa renovação da frota.





Saúde

Destaques do 2º quadrimestre/2025:

De 26 a 28 de junho foi realizada a 17ª Conferência Municipal de Saúde de Belo Horizonte, com o tema “SUS: Garantindo Direitos e Fortalecendo o Cuidado em Saúde”.



Em maio, o HOB nomeou 154 novos profissionais para reforçar equipes da unidade, sendo 133 técnicos em enfermagem, além de outros profissionais como assistente social, cirurgiões-dentistas, enfermeiros e farmacêuticos.

PBH nomeou 49 profissionais de Saúde aprovados em concurso: destes, 34 médicos de várias especialidades e os demais cirurgiões-dentistas e técnicos superiores nas áreas de biologia, psicologia e fisioterapia, por exemplo.





Saúde

Destaques do 2º quadrimestre/2025:

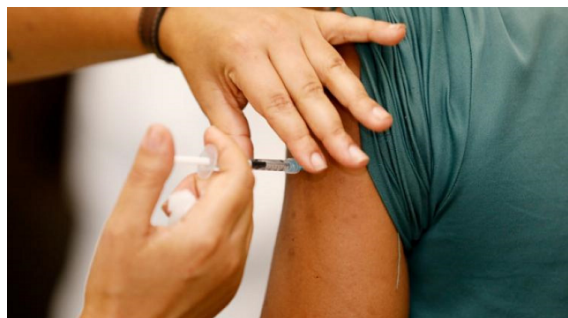
A PBH adotou diversas estratégias para aumentar a cobertura vacinal do município contra a gripe, como realização do Dia D (quase 60 mil pessoas vacinadas); além da abertura de alguns centros de saúde aos sábados; vacinação em praças, shoppings, parques, estações de ônibus e escolas municipais.




Fonte: SMSA

A aplicação da vacina contra Hepatite A passou a ser ofertada de forma contínua para usuários da Profilaxia Pré-Exposição (PrEP).

Nota: Neste ano já foram registrados 256 casos de hepatite A. Em 2024 inteiro foram 176, e apenas oito em 2023.



Após vacinar 186 mil cães e gatos contra raiva, no dia 23 de agosto, a PBH manteve 15 postos de imunização, para atender tutores que por alguma razão não vacinaram seus animais.





Proteção Social e Esportes

Principais Metas Físicas Executadas – Assistência Social (janeiro a agosto/2025):

- **263.385** Famílias referenciadas no Serviço de Proteção e Atendimento Integral à Família (PAIF-CRAS); *(meta anual: 187.704)*;
- **2.451** Pessoas atendidas no Serviço de convivência e fortalecimentos de vínculos para Crianças, Adolescentes, Jovens, Adultos e Idosos *(meta anual: 3.100)*;
- **4.581** Pessoas atendidas no Centro POP – Serviço Especializado para pessoas em situação de rua *(meta anual: 4.100)*;
- **1.617** Vagas disponibilizadas para os Serviços de acolhimento institucional em Abrigos para Pessoa com Deficiência, para Crianças e Adolescentes, para Famílias, para Adultos e Casa de Passagem *(meta anual: 1.617)*;
- **1.048** Pessoas com Deficiência e Idosas com Atenção de Proteção Social Básica no Domicílio *(meta anual: 1.395)*;
- **899** Idosos acolhidos em ILPI's - Instituições de Longa Permanência *(meta anual: 899)*.



Proteção Social e Esportes

Destaques do 2º quadrimestre/2025:



PBH inaugura o CRAS Cabana, beneficiando mais de 5 mil Famílias

O Centro de Referência de Assistência Social (CRAS) Cabana, no Bairro Vista Alegre, região Oeste de Belo Horizonte, vai beneficiar mais de 5 mil famílias do Bairro Cabana do Pai Tomás e parte do Vista Alegre. O CRAS é a porta de entrada da Assistência Social. É um equipamento público, localizado prioritariamente em áreas de maior vulnerabilidade social, onde são oferecidos serviços para fortalecer a convivência com a família e com a comunidade.

Fonte: <https://prefeitura.pbh.gov.br/noticias/prefeitura-de-bh-inaugura-o-cras-cabana-beneficiando-mais-de-5-mil-familias>



PBH reforça medidas para proteger pessoas em situação de rua

A Prefeitura de Belo Horizonte intensificou as ações para atendimento de pessoas em situação de vulnerabilidade social em função das baixas temperaturas ocorridas na cidade nos meses de junho e julho. Foram promovidas ação conjunta de distribuição de cobertores na Praça Rio Branco (da Rodoviária), e as equipes da SMASDH fizeram abordagens aos moradores em situação de rua, alertando sobre cuidados no período de frio e orientando sobre as vagas existentes nos abrigos e fluxo de atendimentos no município. As Equipes do Consultório na Rua também intensificaram as orientações quanto à proteção dos usuários em dias de temperaturas mais baixas, especialmente no período noturno, e ofertar cuidados em saúde para a população.

Fonte: <https://prefeitura.pbh.gov.br/noticias/pbh-reforca-medidas-para-protger-pessoas-em-situacao-de-rua-com-chegada-de-nova-onda-de>



Proteção Social e Esportes

Principais Metas Físicas Executadas – Direitos Humanos (janeiro a agosto/2025):

- **64.163** jovens participantes de Atividades promovidas pelo Centro de Referência das Juventudes – CRJ (*meta anual: 5.400*);
- **16.534** adolescentes e jovens estudantes do Ensino Médio e da Educação de Jovens e Adultos - EJA beneficiados com o Passe Estudantil (*meta anual: 10.000*);
- **46.803** pessoas idosas participantes em Atividades em prol do envelhecimento ativo, digno e saudável no CRPI (*meta anual: 30.000*);
- **5.050** pessoas participantes de Atividades de Promoção de Direitos e Cidadania (*meta anual: 7.000*);
- **1.050** atendimentos realizados à mulher em situação de violência de gênero – Benvinda (*meta anual: 2.000*);
- **865** atendimentos psicossocial à População LGBT – CRLGBT (*meta anual: 1.420*).



Proteção Social e Esportes

Destaques do 2º quadrimestre/2025:



PBH e UFMG capacitam Cuidadores de Idosos que atuam no Programa Maior Cuidado

A Prefeitura de Belo Horizonte, em parceria com a Universidade Federal de Minas Gerais, promoveu uma rodada de capacitação para os profissionais que atuam no [Programa Maior Cuidado](#), que atende pessoas idosas e as famílias em casa. A capacitação chegou a cerca de 250 cuidadores, coordenadores e técnicos durante todo mês de Junho, que marcou o mês de enfrentamento da violência contra a pessoa idosa, conhecido como Junho Violeta.

A iniciativa visou aprimorar a atuação dos profissionais e fortalecer o cuidado com as pessoas idosas, promovendo qualificação contínua e alinhamento das práticas de cuidado. Uma das temáticas principais das qualificações foi o desenvolvimento de atividades cognitivas, com foco na importância da estimulação cognitiva no envelhecimento saudável.

Fonte: <https://prefeitura.pbh.gov.br/noticias/pbh-e-ufmg-capacitam-cuidadores-de-idosos-que-atuam-no-programa-maior-cuidado>.



Conselho Municipal dos Direitos da Criança e Adolescente destina R\$ 28,6 milhões para Projetos em BH

Publicado o Edital de Chamamento Público CMDCA/BH nº 01/2025 que irá selecionar propostas de Organizações da Sociedade Civil, sem fins lucrativos, registradas no CMDCA, com sede ou instalações em Belo Horizonte e atuação em programas de proteção ou socioeducativos registrados no Conselho. Participam do processo entidades que desenvolvem atividades nas áreas de educação, saúde, assistência social e cultura, que promovam a inclusão e o desenvolvimento integral das crianças. Os recursos para apoiar projetos sociais na capital são provenientes do Fundo Municipal dos Direitos da Criança e do Adolescente (FMDCA/BH) e buscam ampliar as ações de proteção, cuidado e garantia de direitos.

Fonte: <https://prefeitura.pbh.gov.br/assistencia-social-e-direitos-humanos/chamamentos-publicos/termo-de-fomento-01-2025>



Proteção Social e Esportes

Principais Metas Físicas Executadas – Segurança Alimentar e Nutricional (janeiro a agosto/2025):

- **4.175.560** Refeições servidas nas Unidades Socioassistenciais e de Cidadania (*meta anual: 6.310.250*);
- **1.633.209** Refeições servidas nos Restaurantes e Refeitórios Populares (*meta anual: 2.500.000*);
- **47.864.463** Refeições servidas para as Unidades de Educação Infantil, Ensino Fundamental e EJA (*meta anual: 85.000.000*);
- **33.673** Famílias beneficiadas com mais segurança alimentar e nutrição durante as Férias Escolares-cestas (*meta anual: 110.000*);
- **4.933** Famílias beneficiadas pelo Programa de Assistência Alimentar e Nutricional Emergencial - PAAN (*meta anual: 27.674*);
- **361** Feiras de Segurança Alimentar - Feiras Livres, Direto da Roça, Feira Orgânica e Feira da Agricultura Urbana (*meta anual: 327*);
- **59** Unidades produtivas coletivas comunitárias implantadas e mantidas (*meta anual: 62*);
- **239,86** Toneladas de alimentos doadas a instituições socioassistenciais pelo Banco de Alimentos (*meta anual: 300*);
- **12.144** Pessoas participantes e formação de multiplicadores em Educação para alimentação saudável e sustentável (*meta anual: 15.000*).

Destaques do 2º quadrimestre/2025:



Entrega de alimentos pelo Cesta nas Férias supera o número de famílias atendidas em 2024

O Programa Cesta nas Férias, da Prefeitura de Belo Horizonte, contemplou 33.673 famílias com alimentos no período de férias escolares de julho. Esse número representa um aumento de mais de 1,5 mil cestas na comparação com as entregas nas férias de julho do ano passado, quando 32.033 famílias buscaram os alimentos.

<https://prefeitura.pbh.gov.br/noticias/entrega-de-alimentos-pelo-cesta-das-ferias-supera-o-numero-de-familias-atendidas-em-2024>



Restaurante Popular do Barreiro completa 15 anos

O Restaurante Popular IV - Dom Mauro Bastos, do Barreiro, completou 15 anos em maio. O equipamento, inaugurado em 2010, é o maior Restaurante Popular do município. O Restaurante Popular do Barreiro oferece aproximadamente 1.800 refeições ao dia, nutricionalmente balanceadas e a baixo custo.

<https://prefeitura.pbh.gov.br/noticias/restaurante-popular-do-barreiro-completa-15-anos-nesta-quinta-feira-15>



Proteção Social e Esportes

Principais Metas Físicas Executadas / Esportes (janeiro a agosto/2025):

- **12.371** Atendimentos realizados pelo Programa Vida Ativa (*meta anual: 13.000/mês*);
- **18.011** Atendimentos realizados no Programa Treina BH -Promoção de atividade física, lazer e saúde (*meta anual: 18.000*);
- **21.786** Crianças e adolescentes atendidos no Programa Esporte Esperança (*meta anual: 25.382*);
- **2.430** Pessoas com deficiência atendidas no Programa Superar (*meta anual: 2.000*);
- **437** Academias a Céu Aberto existentes (*meta anual: 450*);
- **266** Equipes participantes na Copa Centenária de Futebol Amador Wadson Lima (*meta anual: 312*);
- **88** Parques infantis implantados (*meta anual: 101*);
- **24** Eventos de lazer e recreação realizados (*meta anual: 98*).



Proteção Social e Esportes

Destaques do 2º quadrimestre/2025 - Esportes:

Esporte Esperança abre inscrições para aulas gratuitas de futsal para crianças e adolescentes

O programa Esporte Esperança, da Secretaria Municipal de Esportes e Lazer, abriu inscrições em agosto para aulas gratuitas de futsal em duas regionais da cidade: Arena Morro das Pedras (Bairro Nova Granada, região Oeste) e Cras Novo Ouro Preto (região da Pampulha). A atividade é mista, com meninos e meninas jogando juntos, promovendo integração e quebra de barreiras de gênero no esporte. As vagas são limitadas e destinadas a crianças e adolescentes.



<https://prefeitura.pbh.gov.br/noticias/esporte-esperanca-abre-inscricoes-para-aulas-gratuitas-de-futsal-para-criancas-e>



BH é escolhida pela Fifa para sediar Copa do Mundo de Futebol Feminino

O anúncio da escolha de Belo Horizonte como uma das sedes da **Copa do Mundo de Futebol Feminino**, marcada para 2027, foi feito pelo presidente da Fifa, Gianni Infantino, em solenidade transmitida em telão no estádio do Mineirão com a presença de autoridades do Município e do Estado. A competição terá 32 seleções e os jogos serão realizados em estádios de oito capitais brasileiras – no caso de BH, as partidas serão no Mineirão. A escolha de Belo Horizonte como uma das cidades-sede da Copa do Mundo de Futebol Feminino reforça o município como um destino turístico e esportivo de relevância, além de dar à cidade uma projeção internacional, e do protagonismo da Mulher.

Fonte: <https://prefeitura.pbh.gov.br/noticias/belo-horizonte-e-escolhida-pela-fifa-para-sediar-copa-do-mundo-de-futebol-feminino>



Segurança

Principais Metas Físicas Executadas (janeiro a agosto/2025):

- Pontos de Videomonitoramento: **4.829** câmeras compartilhadas com o COP-BH (*meta anual: 5.000*);
- Estágio de qualificação profissional: **2.356** Guardas Civis Municipais (*meta anual: 2.400*);
- **168.224** patrulhamentos preventivos realizados (*meta anual: 250 mil*);
- **767** ordens de serviço executadas para controle, fiscalização e orientação do trânsito em vias públicas (*meta anual: 720 ordens de serviço*);
- **1.404** operações especiais da Guarda Civil Municipal (*meta anual: 1.280 operações*).



Segurança

Destaques do 2º quadrimestre/2025:

- A **Guarda Civil Municipal** de Belo Horizonte **conquistou o terceiro lugar do Prêmio Brasil MAIS 2025**, realizado em Brasília pelo programa Brasil MAIS, do Ministério da Justiça e Segurança Pública. A **Guarda obteve a premiação** na modalidade Instituições Municipais com o **projeto “Ocupação Izidora: Monitoramento preventivo e integrado orientado por imagens de satélite”**, desenvolvido pelo Departamento de Meio Ambiente.



Segurança

Destaques do 2º quadrimestre/2025:

- **Guarda Municipal faz mais de 6 mil intervenções** no primeiro semestre para coibir **crimes no transporte coletivo**, a Guarda atua para garantir a segurança dos usuários do sistema municipal de transporte com atividades da Operação Viagem Segura. O trabalho dos agentes de segurança é para evitar roubos e furtos, danos aos ônibus e ao patrimônio público. No **primeiro semestre** deste ano **foram feitos 6.013 patrulhamentos**, que resultaram em **885 abordagens**, **1.290 orientações preventivas**, registro de **33 ocorrências** e **15 detenções**.





Principais Metas Físicas Executadas (janeiro a agosto/2025):


- **Público: 673.573** atendimentos na rede de equipamentos culturais, nas nove regionais da cidade (*meta anual: 823.018 usuários atendidos*);
- **205** ações realizadas na Escola Livre de Artes – Arena da Cultura e Integrarte (*meta anual: 210 ações*);
- **20.806** empréstimos na rede das 22 bibliotecas públicas da FMC (*meta anual: 36.055*);
- **1.925** permissões de uso para realização de programações artísticas e formativas nos equipamentos culturais - centros culturais, museus, teatros e outros (*meta anual: 3.257*);
- **3.501** ações realizadas nas dimensões da Cidadania, Inclusão Tecnológica, Sustentabilidade, Convivência Comunitária, Lazer e Bem-estar nos 17 centros culturais (*meta anual: 4.799*).





Destaques do 2º quadrimestre/2025:

- **Virada Cultural de BH celebra 10 anos** com público histórico e vibrante. A **10ª edição** da Virada Cultural de Belo Horizonte, **consolidou-se** como um **marco na história** do evento e reafirmou seu papel como um dos **maiores festivais urbanos do país**. Com o tema "Vem Virar BH", a campanha se tornou um verdadeiro convite para uma conexão e interação com a cidade. E o público atendeu ao chamado: foram **mais de 450 mil pessoas** participando de **mais de 24 horas** ininterruptas de **programação gratuita**. Em comparação com a edição anterior, o evento registrou um crescimento de 43% na presença de público e 70% no número de atrações.





Atendimento ao Cidadão

Principais Metas Físicas Executadas (janeiro a agosto/2025):

Inclusão Digital:

- Qualificação em Tecnologias Digitais: **3.564** certificados emitidos (*meta anual: 4.000*);
- Cidadania digital e conectividade: **152** pontos de inclusão digital mantidos (*meta anual: 130*);
- **1.557** equipamentos recondicionados e direcionados para a promoção da Inclusão Digital (*meta anual: 1.250*);





Atendimento ao Cidadão

Destaques do 2º quadrimestre/2025:

- Serviços on-line da PBH: a Prefeitura de Belo Horizonte já disponibiliza **mais de 1 mil serviços digitalizados no Portal de Serviços ou no PBH App**, disponível para download em Android ou IOS.





Desenvolvimento Econômico

Principais Metas Físicas Executadas (janeiro a agosto de 2025):



- Inserção de **88 pessoas** em situação de rua no mercado de trabalho: Programa Estamos Juntos (*meta anual: 50*);
- **98 feiras e eventos** de apoio à comercialização de produtos dos Empreendimentos de **Economia Popular Solidária** (*meta anual: 150*);
- Intermediação e encaminhamento de **7.716 candidatos** à vagas de emprego por meio do Sistema Nacional de Emprego - SINE Municipal (*meta anual: 9.000*);
- **525** pessoas com deficiência atendidas no PROMETI, que visa a promoção do **mercado de trabalho mais inclusivo** (*meta anual: 700*);
- **7.838 empreendedores atendidos e orientados** na Sala Mineira do Empreendedor (*meta anual: 25.500*).

Fonte: GRP/SMDE



Desenvolvimento Econômico

Principais Metas Físicas Executadas (janeiro a agosto de 2025):

- Instauração, instrução e conclusão de **25.089** processos administrativos visando à apuração de infrações na relação fornecedor/consumidor (*meta anual: 5.000*);
- Participação em **36** ações, missões e eventos de promoção internacional de Belo Horizonte (*meta anual: 30*);
- Participação em **19** ações de promoção em eventos para prospecção e atração de investimentos (*meta anual: 8*);
- Formalização de **10** parcerias via Laboratório Aberto T.I. (*meta anual: 15*).





Desenvolvimento Econômico

Destaques do 2º quadrimestre/2025:

FEIRÃO DE EMPREGOS – SUTE / SMDE



- Feirão de empregos SINE / Anhanguera;
- Oficina de Emprego no Cresan Mercado da Lagoinha / Amipão;
- Seleção de vagas no SINE Barreiro – Mutirão de vagas;
- 3ª edição da Feira 'Emprega Transporte' - SEST / SENAT;
- SINE presente no Dia do Migrante e do Refugiado – Centro de Referência e Juventude.

O saldo positivo da geração de empregos em Belo Horizonte teve crescimento de 54,2% em junho deste ano, na comparação com maio, segundo o novo Cadastro-Geral de Empregados e Desempregados (Caged) divulgado pelo Ministério do Trabalho e Emprego.



A capital teve saldo positivo de 3.394 contratações em junho, contra 2.201 no mês anterior. O crescimento dos empregos com carteira assinada foi puxado pelos setores de Serviços (2,4 mil novos empregos), Construção (715) e Comércio (257).



Desenvolvimento Econômico

Destaques do 2º quadrimestre/2025:

CODECOM - Conselho de Desenvolvimento Econômico Municipal. “*BH, capital dos negócios e presente no mapa da inovação*”.



O CODECOM trabalha evidenciando e potencializando a vocação da cidade para abrigar empresas de desenvolvimento de novas tecnologias, já inspirou a criação do Parque Tecnológico, BHTEC, fortalecendo Startups e comunidades (San Pedro Valley) e que destacam-se pela inovação, escalabilidade e capacidade de atrair investimentos.

Além de incentivos aos mapas de empreendedorismo e de festivais de inovação, criam-se Iniciativas de fomento ao ecossistema de startups em Belo Horizonte, que incluem o programa PBH Inova / PBH ATIVOS, que conecta startups a desafios públicos, e outras ações da prefeitura e do BHLab para estimular a inovação e o empreendedorismo tecnológico na cidade, utilizando como base o Marco Legal das Startups.

Destaques do 2º quadrimestre/2025:

A 46ª edição do **Arraial de Belô** consolidou-se como uma festa segura, organizada e diversa, atraindo cerca de **83 mil pessoas** em suas diversas ações, como os cinco dias de evento no Mineirinho, o Cortejo Junino, as Blitzzen Juninas e o Concurso do Prato Junino — **um aumento de 12% em relação ao ano anterior**. Com **45 quadrilhas** se apresentando e shows de grandes nomes como Naiara Azevedo, Fafá de Belém e Geraldo Azevedo, o Arraial celebrou a cultura e a gastronomia mineira em alto nível. A festa alcançou **nota média de 9,2 na pesquisa de satisfação**, reforçando o sucesso da iniciativa da Prefeitura de Belo Horizonte. O Arraial de Belô 2025 também bateu recorde com mais de R\$ 2 milhões em patrocínios.

- Belo Horizonte foi **destaque nacional no minidocumentário “Belo Horizonte: Destino Sustentável”**, uma produção da Embratur, em parceria com a Prefeitura de Belo Horizonte. O material valoriza a hospitalidade da capital mineira, sua rica gastronomia, as iniciativas sustentáveis, as festas populares e o protagonismo da economia criativa nas periferias da cidade. Além disso, foi publicado novo edital de crédito de carbono para os eventos organizados pela Belotur, considerando o resultado positivo da **captação de 5 mil toneladas de crédito de carbono para compensação do Carnaval 2025**;
- **Lançamento da nova marca turística de Belo Horizonte**. O posicionamento “Te Encontro em BH” será utilizado para valorizar e fortalecer o turismo da cidade, além de orientar as estratégias de marketing e promoção de Belo Horizonte nacional e internacionalmente.



Habitação e Infraestrutura

Principais Metas Físicas Executadas (janeiro a agosto/2025):

- **178** famílias diretamente beneficiadas com ações do Programa Estrutural em Áreas de Risco/PEAR (*meta anual: 150*);
- **1.539** famílias atendidas com ações de Assistência e Assessoria técnica - AAT individual, ligadas ao PEAR
- (*meta anual: 910*).



Obra de muro de contenção, drenagem e escada de acesso
Rua Nossa Senhora de Fátima, 1400
Vila Nossa Senhora de Fátima – Centro Sul



Obra de muro de contenção e drenagem
Rua Feliz, 278
Vila Novo Lajedo – Norte



Habitação e Infraestrutura

Principais Metas Físicas Executadas (janeiro a agosto/2025):

Unidades Habitacionais contratadas do Programa Minha Casa, Minha Vida, (*meta anual: 3.331*):

Meta acumulada: 2.386 UH

Em 2025:

- Residencial Djalma Cassimiro - 188 UH;
- Residencial Comendador Wigg - 184 UH;
- Residencial Conceição Augsten - 200 UH.

Em 2024:

- Residencial Jardim do Vale - 150 UH;
- Residencial Lavrinhas - 80 UH;
- Residencial Jordelino - 284 UH;
- Residencial Mar de Rosas - 72 UH;
- Residencial Tibiriçá - 48 UH;
- Residencial Francisca Anastasia I - 200 UH;
- Residencial Francisca Anastasia II - 200 UH;
- Residencial Maurette - 80 UH;
- Residencial Carlos Maciel - 100 UH;
- Residencial Clóvis Salgado - 300 UH;
- Residencial Viotti - 300 UH.

Manutenção de Intervenções públicas em assentamento de interesse social (*meta anual: 80*);

71 intervenções concluídas, sendo:

- **56** obras de Manutenção em Vilas e Favelas;
- **15** obras de Manutenção de Conjuntos Habitacionais.



**Obra de Manutenção de drenagem e execução de escadaria na Rua Santo Antônio
Conjunto Taquaril – Leste**



Habitação e Infraestrutura

Principais Metas Físicas Executadas (janeiro a agosto/2025):

Regularização Fundiária em Assentamentos de Interesse Social (*meta anual: 3.016*):

- **2.414** unidades habitacionais regularizadas na Vila Aarão Reis.

Regularização Edilícia em Assentamentos de Interesse Social (*meta anual: 627*):

- **536** unidades habitacionais regularizadas nos Conjuntos Jaspe, Turquesa, Ametrina, Ágata I e II, Gonçalo Laço, Diamante I e II, Topázio I e II, Ametista I e II, Âmbar (localizados na Pedreira Prado Lopes), Paineira (Vila São Tomaz Aeroporto), Primavera (conjunto da antiga secretaria de habitação, bairro Santa Mônica), Residencial Santa Rosa I e II (Bairro São Francisco), Dom Silvério (Bairro Dom Silvério).



Habitação e Infraestrutura

Principais Metas Físicas Executadas (janeiro a agosto/2025):

Foram **64.660** participantes beneficiados com **ações sociais**, sendo:

- **38.097** participantes em ações sociais do Programa Intervenção em Assentamentos de Interesse Social (*meta anual: 42.000*);
- **20.278** participantes em ações sociais do Programa Provisão Habitacional (Regularização UH/Conjuntos/Locação Social); (*meta anual: 20.000*);
- **5.127** participantes em ações sociais do Programa Saneamento e Tratamento de Fundos de Vale (*meta anual: 20.000*);
- **1.158** participantes em ações sociais do Programa Gestão do Sistema Viário Municipal (*meta anual: 1.500*).



Sábado Socioambiental na Vila Sport Club – Bacia Córrego Ferrugem



Oficina “Como ser MEI na prática” – PAC Morro das Pedras



Cortejo de divulgação do jornal – Vila Apolônia



Habitação e Infraestrutura

Principais Metas Físicas Executadas / SMPU (janeiro a agosto/2025):

- Realização de **9.559** vistorias da fiscalização para limpeza e conservação de lotes no Programa Lote Limpo (dentro das ações de combate à Dengue, Zika e Febre Amarela – *meta anual: 7.000*);
- Realização de **5.194** vistorias realizadas em ações de fiscalização de resíduos depositados irregularmente nos logradouros públicos (*meta anual: 9.000*);
- **181** logradouros com numeração oficial ordenada (*meta anual: 250*);
- O **Programa de Desenvolvimento Estratégico da Região do Jatobá** teve sua Ordem de Serviço emitida em março de 2024, marcando oficialmente o início das atividades. Desde então, **já foram aprovados 11 estudos/planos**. A primeira etapa, referente ao diagnóstico, encontra-se em fase de finalização, enquanto a segunda etapa, dedicada à elaboração de propostas, está em andamento. (*meta anual: 10*)



Mobilidade Urbana

Principais Metas Físicas Executadas (janeiro a agosto/2025):

- Implantadas **5 novas interseções** dotadas com foco e tempo para pedestre em todas as travessias. (*meta anual: 10*);
- Implantado **tratamento de segurança no entorno de 13 escolas**, conforme previsto no Projeto Vida no Trânsito (*meta anual: 20*);



Interseção com foco e tempo para pedestre em todas as travessias na Av. Dr. Cristiano Guimarães x Rua Gaivotas.

Fonte BHTRANS/GESEP



Interseção com foco e tempo para pedestre em todas as travessias na Av. Contorno x Av. Getúlio Vargas x Rua Ouro

Fonte BHTRANS/GESEP

Fonte: GRP/BHTrans/SUMOB



Mobilidade Urbana

Principais Metas Físicas Executadas (janeiro a agosto/2025):


- Realizadas **22 campanhas** previstas no **Plano de Educação para a Mobilidade** (*meta anual: 20*);
- Realizadas **37 reuniões** ordinárias **CRTTS**, como forma de ampliar a participação popular e da democratização da gestão (*meta anual: 54*).



E.M. Carolina Maria de Jesus Circo Ago.25



Campanha Informativa Redução de Velocidade –
Julho/25



Reuniões CRTTS Ago.25





Mobilidade Urbana

Destaques do 2º quadrimestre/2025:

- Finalizadas as obras na **Av. do Contorno com Av. Getúlio Vargas e Rua do Ouro.**
- Finalizadas as obras nas **ciclovias** na rua Rio de Janeiro, na Av. João Paulo I, na Av. Vilarinho e na Av. Liége, totalizando **5,70 Km** implantados em 2025.





Sustentabilidade Ambiental

Destaques do 2º quadrimestre/2025:

Execução das obras de implantação da Bacia de Detenção no Córrego Ferrugem - Bacia B5. Regional Barreiro – **Em andamento.**



(Agosto/25)



(Agosto/25)



Sustentabilidade Ambiental

Destaques do 2º quadrimestre/2025:

Execução de obras de otimização do sistema de macrodrenagem do Ribeirão Pampulha 1ª Etapa - Praça das Águas. Regional Norte. – **Em andamento.**



(Julho/25)

Fonte: SUDECAP



(Maio/25)

Execução de obras de otimização do sistema de macrodrenagem do Ribeirão Pampulha 2ª Etapa – Canal Paralelo. Regional Norte. – **Em andamento.**



Sustentabilidade Ambiental

Destaques do 2º quadrimestre/2025:

Execução de obras de implantação dos Reservatórios Profundos de Controle de Cheias – Nado 1 e Vilarinho 2, Regional Venda Nova – **Em andamento.**



(Julho/25)



(Julho/25)

Sustentabilidade Ambiental

Principais Metas Físicas Executadas (janeiro a agosto/2025):

Trabalhos de podas, supressões e destocas de árvores realizadas no período (Janeiro a Agosto) nas 9 regionais:

- 21.044 podas;
- 3.198 supressões;
- 1.663 destocas.



Fonte: Suzurb – Diretoria de Planejamento da Manutenção/SMOBI



Sustentabilidade Ambiental

Principais Metas Físicas Executadas (janeiro a agosto/2025):

Trabalhos de recapeamento, tapa buraco e limpeza de boca de lobo realizados no período (Janeiro a Agosto) nas 9 regionais:

- 17.439 m de recapeamento;
- 93.513 bocas de lobo limpas;
- 85 mil solicitações de tapa buraco com 99,99% de atendimento.



Sustentabilidade Ambiental

Destaques do 2º quadrimestre/2025:

O programa de praças já possui 61 Praças revitalizadas nas 9 regionais da cidade.

ANTES X DEPOIS



Praça Jardim do Éden, bairro Castanheira. Regional Barreiro



Sustentabilidade Ambiental

Principais Metas Físicas / Meio Ambiente (janeiro a agosto/2025):

- Plantio de **7.927 novas árvores** (*meta anual: 35 mil*);
- **1.868 pessoas capacitadas** nas palestras de educação ambiental promovidas pela Gerência de Educação Ambiental, por meio do Ambiente em Foco Virtual (*meta anual: 2.000*);
- **8.287** atendimentos realizados no Complexo Público Veterinário de Belo Horizonte, localizado no bairro Madre Gertrudes e destinado a cães e gatos tutelados por população de baixa renda (*meta anual: 6.000*);
- **2.381** kits de joaninhas distribuídos à população (*meta anual: 5.500*);
- **163 licenças ambientais emitidas**, sendo 71,78% delas durante a primeira análise do licenciamento ambiental;
- **9.205 pessoas atendidas** nos Centros de Educação Ambiental (PROPAM, Biofábrica, PolinizaBH, CEA-Norte e CEA-Serra Verde).



Sustentabilidade Ambiental

Destaques do 2º quadrimestre/2025 (Meio Ambiente):

- Lançamento do **Plano Municipal de Arborização Urbana**, que busca promover uma arborização biodiversa, robusta, acessível e resiliente à dinâmica do município;
- Implantação de **refúgio climático** na Avenida Olegário Maciel em frente ao Mercado Novo (foto 1);
- Lançamento do programa **Escola Verde**, que busca transformar as escolas em um ecossistema vivo e sustentável, por meio do plantio de mudas, implantação de meliponários e realização de oficinas. Até o momento, foram mais de 600 pessoas impactadas;
- Entrega dos dois primeiros **jardins de chuva** na região do hipercentro, localizados na Rua Rio de Janeiro, entre as ruas dos Tupis e dos Goitacazes, e na Praça Afonso Arinos (foto 2);
- Entrega da **sala para tutores** (foto 3), no Complexo Público Veterinário, espaço para acolher quem acompanha os animais em atendimento.



(foto 1)

Fonte: SMMA



(foto 2)



(foto 3)



Sustentabilidade Ambiental

Destaques do 2º quadrimestre/2025 (Meio Ambiente):

- Realização de **castração gratuita de 1.000 animais**;
- Lançamento do projeto **Bem-Estar Sobre Rodas**, unidade móvel adaptada para prestar serviços veterinários, com capacidade para realizar consultas mensais e castração de cães e gatos;
- Realização de **Curso de Treinamento para o Gerenciamento de Áreas Contaminadas**, voltado para consultorias que atuam em Minas Gerais;
- Formação de **43 agentes ambientais** pela 48ª edição do BH Itinerante;
- Realização de ação do programa **“Meio Ambiente da Gente”**, iniciativa que contará com edições mensais em praças e espaços públicos da cidade, com distribuição de kits de joaninhas, feiras de adoção e divulgação dos projetos de educação ambiental;
- Realização de **64 vistorias** de controle e monitoramento ambiental.



Sustentabilidade Ambiental

Principais Metas Físicas Executadas – SLU (janeiro a agosto/2025):

- **642 mil toneladas de resíduos sólidos urbanos e resíduos inertes recebidos** (URPV's e de Deposição Clandestina) no aterro Macaúbas (*previsão: um milhão de ton./ano*);
- **431 mil toneladas** de Resíduos Sólidos Domiciliares Coletados na cidade formal e ZEIS (*previsão: 625 mil ton./ano*);
- **347 mil km** de sarjetas varridas (*previsão: 548 mil km*) e **26 mil km** de vias capinadas;
- **4.763 toneladas** de Resíduos recicláveis destinados às cooperativas de catadores (*previsão: 9.438 ton./ano*), sendo **4.523 toneladas** da coleta seletiva e **240 toneladas** triadas na ATT Macaúbas.

Ações de Mobilização e Educação Ambiental:

- Realizadas **457 mil ações informativas** em campanhas de coleta seletiva e de limpeza urbana (*meta anual: 774 mil*). Ações de educação para a limpeza urbana com **público de 3.940 munícipes** (*previsão: 5.000 munícipes*);

Sustentabilidade Ambiental

Destaques do 2º quadrimestre/2025

Recuperação Energética:

- **40 mil MWh de energia** com uso de biogás de aterros e **204 toneladas de pneus e 783 toneladas de cavacos triados** para recuperação energética.
- Instalação de 3.884 cestos coletores de resíduos (meta anual: 5.000)

Praça João Pessoa

- Limpeza da Praça João Pessoa e disponibilidade de galpão para triagem de materiais recicláveis de catadores autônomos.





**BELO
HORIZONTE**
P R E F E I T U R A

trabalho energia coração